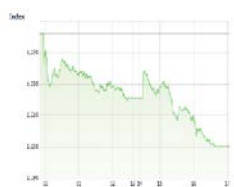


Market Comment

Saravut Tachochavalit, Analyst
TEL : +66 (2) 088-9754
EMAIL : Saravut.ta@rhbgrou.com

แรงหนุนจากตลาดหุ้นในภูมิภาค



Open	1226.16
High	1231.05
Low	1200.14
Closed	1200.15
Chg.	-35.95
Chg.%	-2.91
Value (mn)	59,613.37
P/E (x)	13.93
P/BV (x)	1.31
Yield (%)	4.30
Market Cap (mn)	12,910.80

Up	406
Down	1115
Unchanged	294

SET 50-100 – MAI – Futures Index

	Closed	Chg.	(%)
SET 50	801.61	-26.77	-3.23
SET 100	1755.73	-59.45	-3.28
S50_Con	801.20	-25.30	-3.06
MAI Index	236.82	-4.29	-1.78

Trading Breakdown : Daily

(Bt,m)	Buy	Sell	Net
Institution	3,645.69	8,118.83	-4,473.14
Proprietary	4,908.40	4,299.47	608.93
Foreign	21,213.39	23,468.58	-2,255.19
Local	29,845.89	23,726.49	6,119.40

Trading Breakdown : Month to Date

(Bt,m)	Buy	Sell	Net
Institution	85,981.24	79,685.21	6,296.02
Proprietary	59,833.11	57,033.11	2,800.00
Foreign	249,641.07	276,714.84	-27,073.77
Local	384,881.13	366,903.37	17,977.75

World Markets Index

	Closed	Chg.	(%)
Dow Jones	23537.68	+33.33	+0.14
NASDAQ	8532.36	+139.18	+1.66
FTSE 100	5628.43	+30.73	+0.55
Nikkei	19290.20	-259.89	-1.33
Hang Seng	24006.45	-138.89	-0.58

Source: SET, SETTRADE

ตลาดหุ้นสหรัฐฯปิดบวก แรงหนุนจากหุ้นในกลุ่มเทคโนโลยีที่พุ่งขึ้น และความคาดหวังที่สหรัฐฯ จะประกาศเปิดเศรษฐกิจในประเทศในเร็ว ๆ นี้ ทำให้ DOW JONES, NASDAQ, S&P500 ปิด 0.14%, 1.66%, 0.58%

ตลาดหุ้นยุโรปปิดบวก ยอดผู้เสียชีวิตรายวันจากโควิด-19 ในสเปนและอิตาลีลดลง ประเทศต่าง ๆ ในยุโรปกำลังพิจารณาหารื้อ เพื่อเริ่มที่จะผ่อนคลายมาตรการล็อกดาวน์ ทำให้ DAX, FTSE, CAC40, FTMIB ปิด 0.21%, 0.55%, -0.08%, 0.29%

สัญญาน้ำมันดิบ WTI ส่งมอบเดือนพ.ค. ลดลง 0.00 ดอลลาร์ ปิดที่ 19.87 ดอลลาร์/บาร์เรล ส่วนสัญญาน้ำมันดิบเบรนท์ส่งมอบเดือนมิ.ย. เพิ่มขึ้น 0.13 ดอลลาร์ ปิดที่ 27.82 ดอลลาร์/บาร์เรล กังวลอุปสงค์น้ำมันที่ลดลงทั่วโลกในภาคขนส่ง อันเนื่องมาจากการล็อกดาวน์

ตลาดหุ้นไทยวานนี้ปรับตัวลงในทิศทางเดียวกันกับตลาดหุ้นในภูมิภาค โดยในกลุ่ม TIPS นั้นมีแรงขายค่อนข้างมาก ส่วนหนึ่งเชื่อว่าน่าจะเป็นการปรับพอร์ตของนักลงทุนสถาบันก่อนที่จะเข้าสู่ช่วงการรายงานผลประกอบการไตรมาส 1/63 ซึ่งคาดว่าจะชะลอลงจากผลกระทบที่มีต่อเศรษฐกิจจากการแพร่ระบาดของไวรัสโควิด-19 ตลาดหุ้นไทยมีแรงขายทำกำไรในกลุ่มพลังงาน ปีโตรเคมี และโรงกลั่นจากราคาน้ำมันดิบที่อ่อนลง นอกจากนี้ยังมีแรงขายทำกำไรในกลุ่มโรงไฟฟ้า ซึ่งได้รับผลกระทบทางอ้อมจากการปิดโรงงานรถยนต์บางส่วนในไทยจากการล็อกดาวน์ในเดือนเม.ย. เนื่องจากเป็นลูกค้าที่ซื้อไฟจากโรงไฟฟ้าเอกชน เช่น GPSC, BGRIM

ดัชนี Dow Jones futures พุ่งขึ้นมากกว่า 800 จุด หรือ 3.5% ในเช้าวันนี้ หลังมีรายงานจาก STAT News ซึ่งเป็นนิตยสารด้านสุขภาพว่า มหาวิทยาลัยชิคาโกได้ทำการทดลองยา Remdesivir ซึ่งเป็นยาต้านไวรัสที่ผลิตโดยบริษัท Gilead Sciences ของสหรัฐฯ พบว่า ยาดังกล่าวสามารถใช้รักษาผู้ป่วยติดเชื้อไวรัสโควิด-19 จนหายดีได้ ทั้งนี้ มหาวิทยาลัยชิคาโกได้ทำการทดลองยา Remdesivir ในผู้ป่วยโควิด-19 จำนวน 125 คน โดยในจำนวนนี้เป็นผู้ป่วยที่มีอาการหนัก 113 คน รายงานระบุว่า ผลการทดลองยาในระยะ 3 พบว่า ผู้ป่วยติดเชื้อโควิด-19 ที่ได้รับยา Remdesivir นั้น สามารถฟื้นตัวขึ้นอย่างรวดเร็วจากอาการไข้ และปัญหาด้านระบบทางเดินหายใจ มีรายงานค่ากล่าวของแคทลีน มุลเลน ผู้เชี่ยวชาญโรคติดเชื้อจากมหาวิทยาลัย ชิคาโก ว่า "ชาวดีคือ ผู้ป่วยส่วนใหญ่ที่ได้รับยาต้านไวรัสตัวนี้หายดีจนกลับบ้านได้แล้ว ซึ่งมีคนไข้เพียง 2 รายเท่านั้นที่เสียชีวิต" แต่อย่างไรก็ตาม ทางบริษัท Gilead Sciences ยังไม่ได้ออกมาแสดงความคิดเห็นเกี่ยวกับรายงานดังกล่าวของ STAT News ซึ่งก่อนหน้านี้ นายแพทย์บรูซ เอลเวิร์ด ซึ่งเป็นแพทย์ประจำองค์การอนามัยโลก (WHO) ได้แสดงความเห็นว่า Remdesivir เป็นยาตัวเดียวในขณะนี้ที่มีประสิทธิภาพในการต้านไวรัสโควิด-19 หลังจากที่เคยมีการทดลองกับผู้ป่วยกับผู้ป่วย 2 รายในเมืองอู่ฮั่น เรามองกรณีนี้ถือว่าเป็น positive sentiment ต่อการลงทุน เนื่องจากทั่วโลกรอคอยความหวังที่จะพบยาและวัคซีนโดยเร็ว แต่อย่างไรก็ตาม ยาที่จะประกาศใช้อย่างเป็นทางการในแต่ละประเทศจะต้องผ่านการรับรองของ WHO และการรับรองของสาธารณสุขของประเทศนั้น ๆ

แนวโน้มตลาดหุ้นไทยวันนี้คาดว่า ปรับขึ้นในทิศทางเดียวกันกับตลาดหุ้นในภูมิภาค ที่ได้แรงหนุนจากการพุ่งขึ้นของดัชนี Dow Jones futures ในเช้าวันนี้ รวมทั้งการพิจารณาช่วงเวลาที่จะกลับมาเปิดเมืองและเปิดเศรษฐกิจอีกครั้งทั้งในสหรัฐฯ และยุโรปในเร็ว ๆ นี้

กลยุทธ์การลงทุน

Trading : ดึงกลับไม่ข้ามแถว ๆ 1,277 จุด แนะนำ ขาย

Technical Analyzer

Saravut Tachochavalit, Analyst
 TEL : +66 (2) 088 9999 Ext. 9754
 EMAIL : Saravut.ta@rhbgrou.com

SET Index

ขึ้น ๆ ลง ๆ

Figure 1 : SET Index daily chart



Source: RHB, Aspen

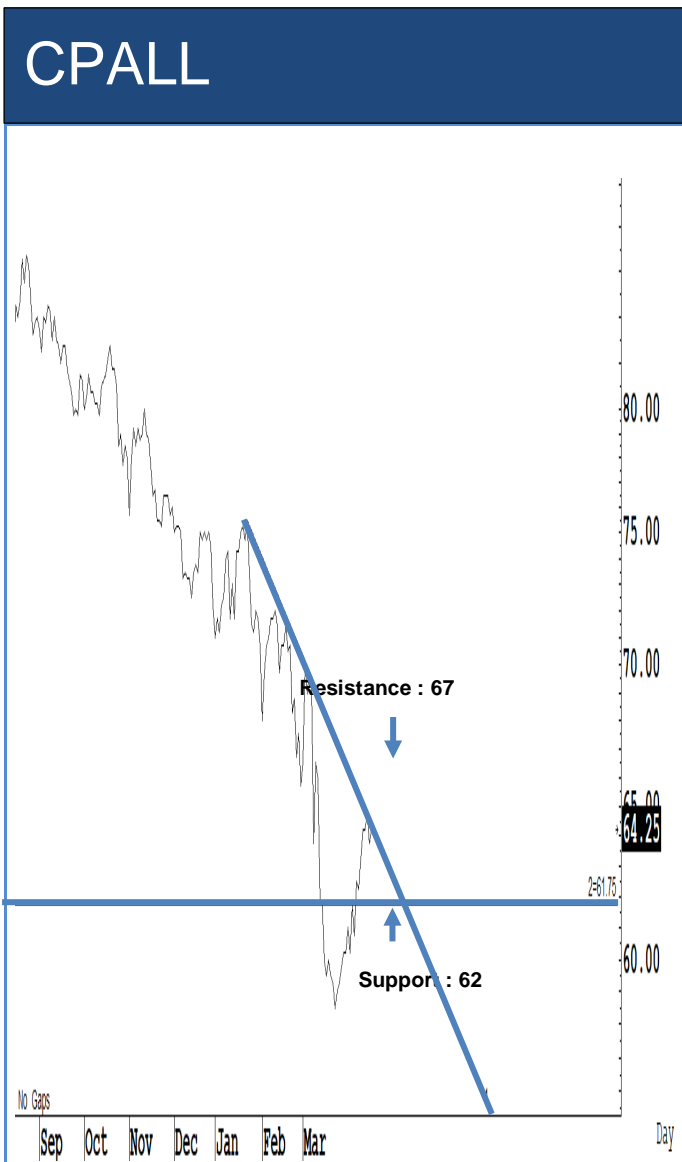
SET Index ปิดที่ 1,200.15 จุด -35.95 จุด ด้วยมูลค่าการซื้อขาย 59,613 ล้านบาท ลดลงเมื่อเทียบกับปริมาณการซื้อขายวันก่อนหน้า โดยนักลงทุนต่างประเทศขายสุทธิ 2,255 ล้านบาท

ระยะกลาง : SET Index อยู่ในช่วงขาลง มีแนวต้านสำคัญอยู่ที่ระดับ 1,408 จุด การปรับตัวต่ำกว่าระดับดังกล่าวยังคงเป็นความเสี่ยงในระยะกลาง สำหรับทิศทางในไตรมาส 2/2563 คาดว่ากรอบของ SET จะอยู่ระหว่าง 808-1,284 จุด แนะนำ ซื้อเมื่ออ่อนตัว เพื่อหวังผลขายทำกำไรเมื่อดัชนีฟื้นตัว กรอบในสัปดาห์นี้คาดว่าแกว่งในกรอบระหว่าง 1,130-1,250 จุด แนะนำ ขึ้นขาย

ระยะสั้น : SET Index ย่อตัวลงมาปิดต่ำกว่าแนวรับ 1,210 จุด สั้น ๆ ตีกลับไม่ข้ามแถว ๆ 1,237 จุด แนะนำ ขายเพื่อหวังผลซื้อกลับเมื่ออ่อนตัว วันนี้มีแนวรับอยู่ที่ 1,180 จุด ยืนแถว ๆ นี้ สามารถเล่นได้ในวันนี้ได้ ในกรณีที่ปิดต่ำกว่าแถว ๆ 1,130 จุด ลงต่อ

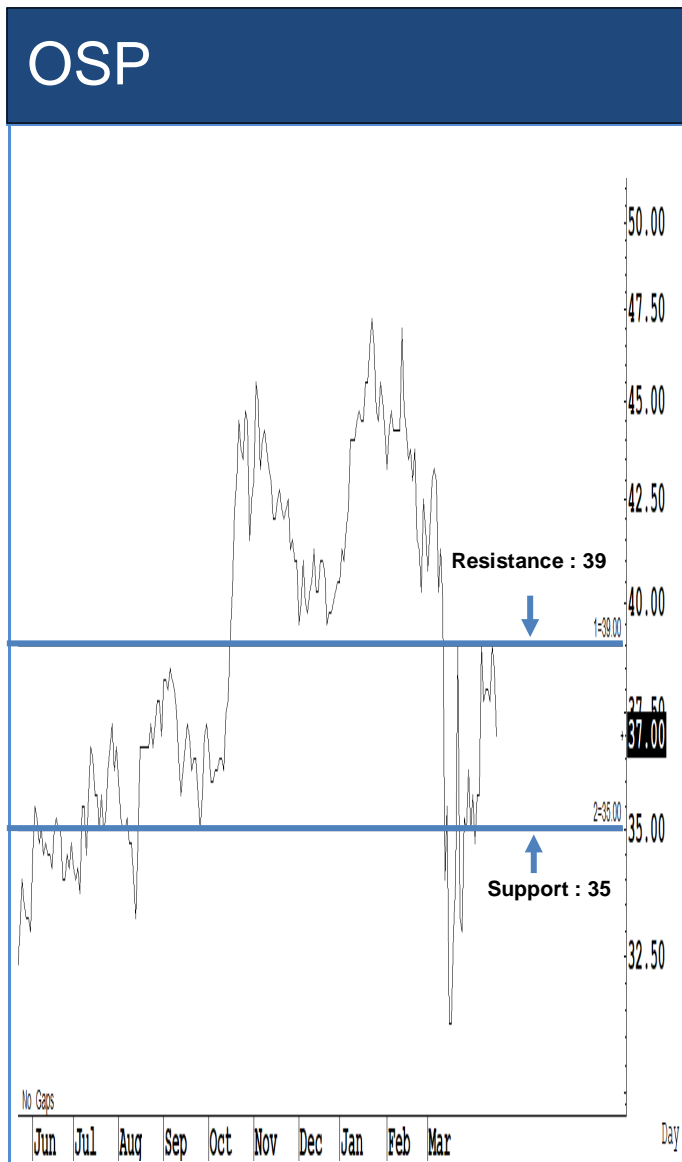
Saravut Tachochavalit, Analyst
 TEL : +66 (2) 088 9999 Ext. 9754
 EMAIL : Saravut.ta@rhbgroup.com

Trading Stocks



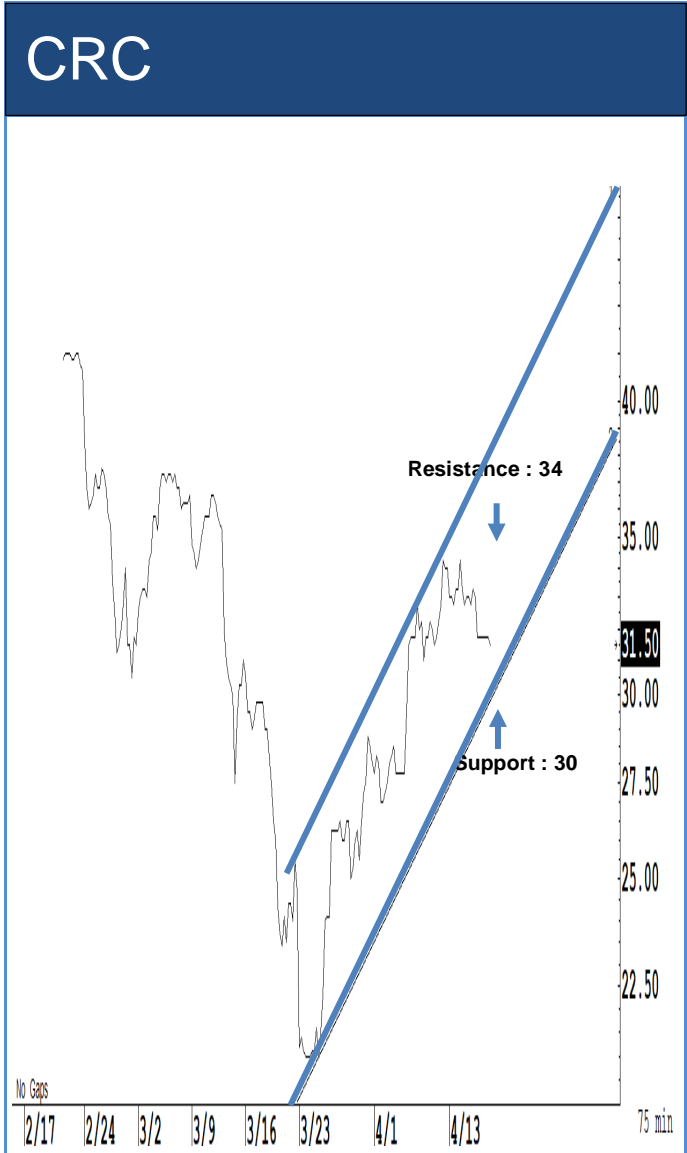
Source: RHB, Bloomberg

ระยะสั้นแกว่งในกรอบ **sideway** หรือในกรอบระหว่าง 62-67 บาท แนะนำ ลงซื้อ ขึ้นขายในกรอบดังกล่าว ส่วนจุดตัดขาดทุนจะอยู่ที่ 61.50 บาท



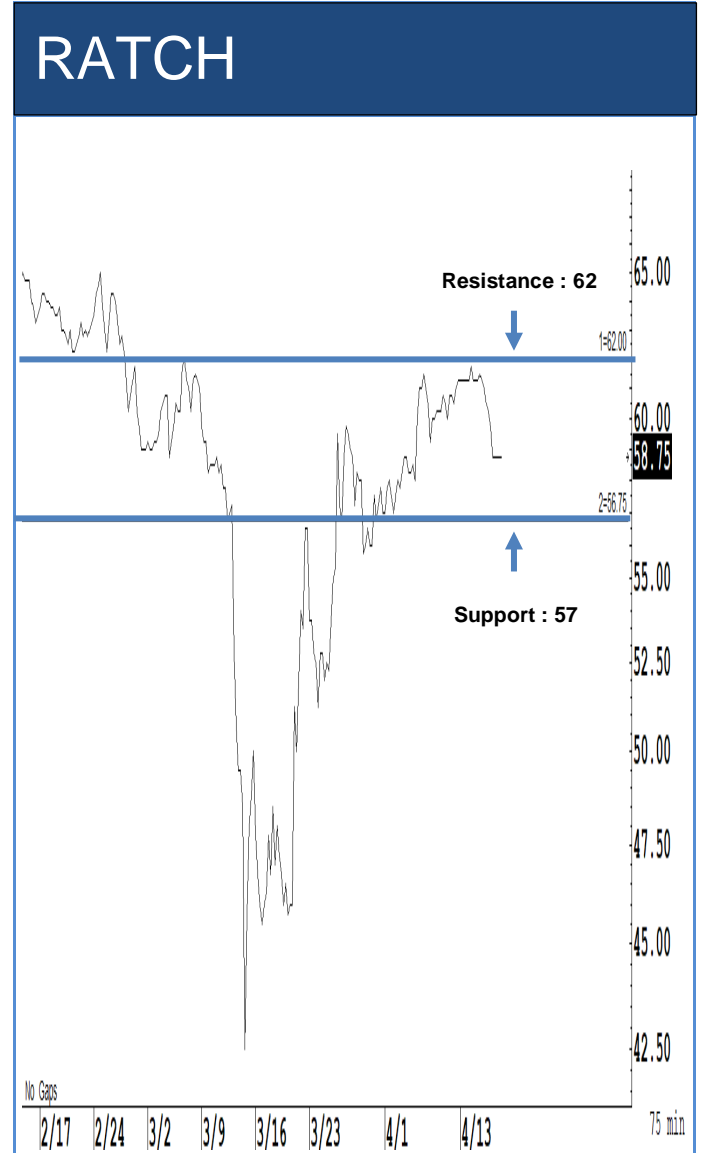
Source: RHB, Bloomberg

ระยะสั้นแกว่งในกรอบ **sideway** หรือในกรอบระหว่าง 35-39 บาท แนะนำ ลงซื้อ ขึ้นขายในกรอบดังกล่าว ส่วนจุดตัดขาดทุนจะอยู่ที่ 34.50 บาท



Source: RHB, Bloomberg

ระยะสั้นแกว่งในกรอบ **sideway** หรือในกรอบระหว่าง 30-34 บาท แนะนำ ลงซื้อ ขึ้นขายในกรอบดังกล่าว ส่วนจุดตัดขาดทุนจะอยู่ที่ 29.50 บาท



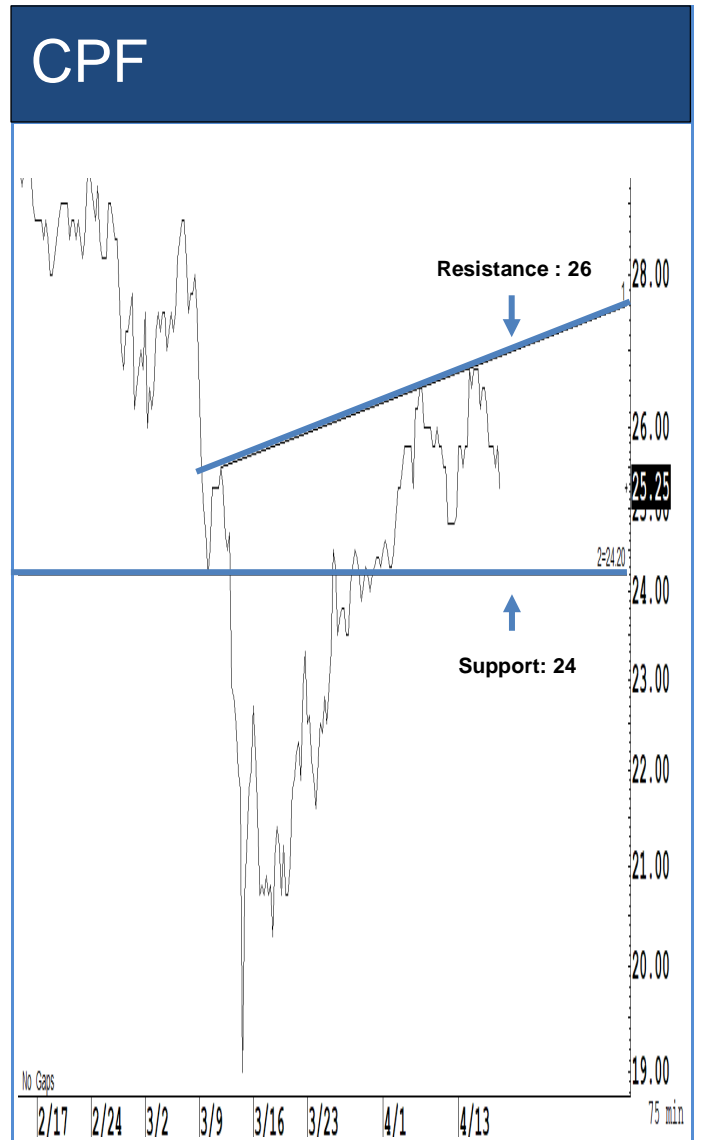
Source: RHB, Bloomberg

ระยะสั้นแกว่งในกรอบ **sideway** หรือในกรอบระหว่าง 57-62 บาท แนะนำ ลงซื้อ ขึ้นขายในกรอบดังกล่าว ส่วนจุดตัดขาดทุนจะอยู่ที่ 56.50 บาท



Source: RHB, Bloomberg

ระยะสั้นแกว่งในกรอบ **sideway** หรือในกรอบระหว่าง 79-85 บาท แนะนำ ลงซื้อ ขึ้นขายในกรอบดังกล่าว ส่วนจุดตัดขาดทุนจะอยู่ที่ 78.50 บาท



Source: RHB, Bloomberg

ระยะสั้นแกว่งในกรอบ **sideway** หรือในกรอบระหว่าง 24-26 บาทแนะนำ ลงซื้อ ขึ้นขายในกรอบดังกล่าว ส่วนจุดตัดขาดทุนจะอยู่ที่ 23.50 บาท

Key Stock News

JAS ช้อชขายเดือดวันนี้! ถือหรือเทเป็นผล 1.48 บ. จับตาเกมวัดใจได้เสียราคาหุ้นก่อน-หลังขึ้น XD

หุ้น JAS วันนี้เทรตกันเดือด! แรงสุดซึลลิ่ง 5.65 บาท แยกสุดפלอร์ 4.18 บาท ทิ้งทวนรับปันผล 1.48 บาท วัดใจ "ถือรับปันผล-เทขายทำกำไร" จับตาราคาหุ้นวันขึ้น XD วันแรก กรณีดีสุดไปถึง 4.80 บาท เลวร้ายสุดรูดถึง 2.30 บาท ส่วนแผนผนักพันธมิตร DTAC ไปได้สวยร่วมแพ็กเกจซิมเน็ตแรงทั้งในและนอกบ้าน

SIRI อัฟพีริเชล Q2 พงทะยานหมื่นล้าน

"แอสสิริ" เขย่าวงการอสังหาฯ ประกาศอัฟเป้ายอดขายไตรมาส 2/63 เป็น 1 หมื่นล้านบาท จากเป้าเดิมตั้งไว้ 8.5 พันล้านบาท หลังประสบความสำเร็จจากการใช้กลยุทธ์ Multi-Channel เพียง 2 สัปดาห์ กวาดยอดขายสูงถึง 2.5 พันล้านบาท

THCOM ชุมเจรจา "CAT" หวังได้บริหารดาวเทียม

"ไทยคม" แยมอยู่ระหว่างเจรจากับ CAT หวังร่วมทำงานหลัง CAT ชุมเจรจาหาพันธมิตรร่วมบริหารจัดการดาวเทียมหลังหมดสัมปทานปี 64 แต่รอดูความชัดเจนจากภาครัฐก่อน คาดกระทรวงดิจิทัลฯ ชงครม. ภายใน 2 สัปดาห์นี้ ฟากราคาหุ้น THCOM บวกติดต่อกัน 10 วัน เพิ่มขึ้นกว่า 50.86%

"ประกันสังคม" แจงซื้อ LH ตามราคากระดาน 6.60 บ.

"ประกันสังคม" เผยซื้อหุ้น LH ล่าสุด (2 เม.ย.) 8 ล้านหุ้น เป็นไปตามราคากระดาน 6.6051 บาทต่อหุ้น ส่วนที่ระบุ 10.16 บาท นั่นคือราคาซื้อเมื่อ 7 เม.ย. 63 แต่เหตุที่ต้องแนะนำราคาดังกล่าวมาด้วยเพราะตามระเบียบ ก.ล.ด. จะต้องแจ้งการซื้อหุ้นตัวนั้นๆ ที่ราคาสูงสุดในช่วง 90 วันย้อนหลังด้วย เผยพอร์ตลงทุนตลาดหุ้นของประกันสังคมได้ผลตอบแทนเฉลี่ยปีละ 12.73%

"สมคิด" ลั่น THAI ต้องรอด คลังลดถือหุ้นต่ำกว่า 51%

"สมคิด" ลั่น การบินไทย (THAI) ต้องรอด และเป็นสายการบินแห่งชาติต่อไป "จักรกฤษณ์" สรุปตัวเลขเพิ่มทุนบินไทยสัปดาห์หน้าเสนอ "ศักดิ์สยาม" ด้าน "อุตตม" อนุมัติคลังลดสัดส่วนการถือหุ้นต่ำกว่า 51% บล. ฟินันซ่า ชงหลายโมเดล ทุ้งเงินพวงเพิ่มทุนคมนาคมมั่นใจหากเดินตามแผนได้ THAI จะต้องแข็งแกร่ง

BANPU ลดลงทุนแหล่งก๊าซสหรัฐ โบรกฯแนะขายซีอีรจิกถ่านหินแย้

"บ้านปู" ปรับลดมูลค่าลงทุนโครงการแหล่งก๊าซธรรมชาติบาร์เนตต์ ในสหรัฐฯ ลดเหลือ 570 ล้านดอลลาร์สหรัฐ หรือราว 18,650 ล้านบาท พร้อมเลื่อนแผนปิดดีลเสร็จจากไตรมาส 2/63 เป็นภายในสิ้นปีนี้ โบรกฯ แนะนำ "ขาย" ซีอีรจิกถ่านหินที่ยังถูกกดดันจากธุรกิจถ่านหินที่มีต้นทุนใช้ทั่วโลกลดลง

เซ็นสัญญาจ้าง 'นิรุต มณีพันธ์' นั่งผู้วาร์.พ.ท.คนใหม่ภารกิจด่วนแก้คดีไฮโปเวลล์

"ร.พ.ท." เซ็นสัญญาจ้าง "นิรุต มณีพันธ์" นั่งเก้าอี้ผู้วาร์.พ.ท.คนใหม่แล้ว เตรียมเข้าทำงาน 24 เม.ย. นี้ ประธานบอร์ดมอบภารกิจด่วน แก่คดีไฮโปเวลล์ พร้อมเร่งรัดแผนฟื้นฟูองค์กร ฟากผู้ว่าการ.พ.ท.คนใหม่ เผย ไม่ท้อเรื่องขาดทุนสะสม เพราะตั้งเป้าเข้ามาแก้ไขอยู่แล้ว แต่ขอศึกษาแผนฟื้นฟูรอบคอบก่อน

SAMART แนะนำองค์กรเข้ม ดูแลเรื่องความปลอดภัย รับภัยคุกคามไซเบอร์พุ่ง

"SAMART" แนะนำองค์กรเข้มงวดดูแลเรื่องความปลอดภัย รับภัยคุกคามทางไซเบอร์ที่เพิ่มสูงขึ้น จากมาตรการ Social Distancing หลังมีการแพร่ระบาดของไวรัสโควิด-19 ทำให้คนใช้ชีวิตบนโลกดิจิทัลมากขึ้น

OSP ลั่นกำไร Q1 โตทะลุ 900 ล้าน ลุยแผนรับมือไวรัสโควิด-19

โบรกฯ เขียว "ซีโอ" OSP เป้าราคา 50 บาท ชี้ผลงานไตรมาส 1/63 กำไรสุทธิแตะ 913 ล้านบาท โต 3% ฟากผู้บริหารลุยแผนรับมือไวรัสโควิด-19 ย้ำจ่ายปันผล 0.65 บาท/หุ้น ในวันที่ 24 เม.ย. นี้

CPN-กรมการค้าภายใน เปิดพื้นที่ขายผลไม้ฟรี ตั้งแต่ 15-30 เม.ย. นี้

"CPN" จับมือกรมการค้าภายใน ช่วยเหลือเกษตรกรไทยสู้โควิด-19 เปิดพื้นที่จำหน่ายฟรี "ตลาดผลไม้รวมใจ คนไทยช่วยชาติ" จัดจำหน่าย ตั้งแต่วันที่ 15-30 เม.ย. 63 ณ เซ็นทรัลพลาซาลาดพร้าว, เวสต์เกต, ปิ่นเกล้า, บางนา, พระราม 3 และเซ็นทรัลเฟสติวัล อีสต์วิลล์

ADVANC พัฒนาหุ่นยนต์ 5G ช่วยหมอ โบรกฯ คาดกำไร Q1/63 ลด 0.3% เหลือ 7,549 ล้าน

ADVANC พัฒนาหุ่นยนต์ 5G ROBOT FOR CARE ช่วยหมอดูแลผู้ป่วยโควิด-19 ทอยส่งมอบ 23 ตัว ให้รพ. 22 แห่ง โบรกฯ คาด ADVANC กำไรสุทธิไตรมาส 1/63 อยู่ที่ 7,549 ล้านบาท ลดลง 0.3% เหตุยอดขายมือถือนลดลงจากการปิดซื้อโอปชั่นพีชโควิด-19 แนะนำ "ซื้อเมื่อราคาอ่อนตัว" เป้า 210 บาท

SCCC ปิดการผลิตโรงงาน 1 สระบุรี แจงเปิดโครงการออกโดยสมัครใจ

"ปูนซีเมนต์นครหลวง" ประกาศปิดสายการผลิตโรงงาน 1 กิจการสระบุรี พร้อมเปิดโครงการออกจางานโดยสมัครใจ ตั้งแต่วันที่ 1 พ.ค. 63 เป็นต้นไป เช่นพีชโควิด-19 จุดคำสั่งซื้อปูนซีเมนต์ลดลง

ดีเดย์ใช้ตัวร่วม MRT-บีทีเอส 1 ต.ค. นี้

นายศักดิ์สยาม ขิดชอบ รัฐมนตรีว่าการกระทรวงคมนาคมเปิดเผยว่า วานนี้ (16 เม.ย. 2563) ได้เรียกประชุมหน่วยงานที่เกี่ยวข้องเพื่อติดตามความคืบหน้าในการดำเนินงานด้านการบริหารจัดการระบบตัวร่วม พร้อมทั้งมีการลงนามในบันทึกข้อตกลงความร่วมมือ (MOU) เพื่อพัฒนาการเชื่อมต่อระบบจัดเก็บค่าโดยสารอัตโนมัติของระบบรถไฟฟ้า โดยเป็นการลงนามระหว่างสำนักงานนโยบายและแผนการขนส่งและจราจร (สนข.) / การรถไฟฟ้าขนส่งมวลชนแห่งประเทศไทย (รฟม.) / กรุงเทพมหานคร (กทม.) / บริษัท ระบบขนส่งมวลชนกรุงเทพ จำกัด (มหาชน) บริษัท ในเครือบริษัท บีทีเอส กรุ๊ป โฮลดิ้งส์ จำกัด (มหาชน) หรือ BTS / บริษัท ทางด่วนและรถไฟฟ้ากรุงเทพ จำกัด (มหาชน) หรือ BEM

ที่มา : หนังสือพิมพ์ข่าวหุ้น

ที่มา : หนังสือพิมพ์ข่าวหุ้น

ข้อมูลธุรกรรมขายชอร์ต (Short Sales)

Symbol (16 Apr'20)	Volume (Shares)	Value (Baht)	% Short Sale Volume Comparing with Main Board	% Short Sale Value Comparing with Main Board
1 GULF	3,201,300	110,873,075.00	3.8	3.79
2 PTT	2,807,000	94,168,250.00	2.16	2.14
3 PTTEP-R	625,100	47,038,900.00	2.33	2.33
4 MINT	1,803,600	36,589,720.00	2.47	2.49
5 PTTEP	473,000	35,984,250.00	1.76	1.78
6 AOT-R	649,600	35,615,600.00	2.49	2.5
7 AOT	574,800	31,451,300.00	2.2	2.21
8 ADVANC	152,200	28,843,550.00	2.33	2.34
9 CPALL	430,000	27,745,550.00	1.65	1.66
10 PTTGC	721,100	27,017,750.00	1.99	2.02
11 KTC	765,300	24,387,150.00	6.58	6.6
12 MINT-R	1,159,600	23,577,590.00	1.59	1.6
13 PTTGC-R	604,000	22,773,275.00	1.67	1.7
14 KBANK	221,100	21,216,275.00	2.94	2.95
15 SCB	295,500	20,488,575.00	2.34	2.35
16 TISCO	250,600	20,038,675.00	2.52	2.51
17 BBL	158,200	17,846,100.00	1.7	1.71
18 GPSC	273,300	17,355,175.00	1.19	1.19
19 GULF-R	470,800	16,463,500.00	0.56	0.56
20 SCB-R	225,000	15,693,750.00	1.78	1.8
21 CBG	221,000	15,627,900.00	6.97	6.98
22 TU	1,246,900	15,594,540.00	3.55	3.53
23 CRC	420,100	13,350,500.00	1.66	1.66
24 TOP	302,800	11,589,950.00	1.68	1.7
25 KTB	1,040,600	11,138,940.00	3.33	3.34
26 IVL	427,000	11,025,625.00	1.21	1.22
27 SAWAD	225,300	10,863,550.00	1.73	1.73
28 SCC	34,100	10,790,600.00	0.69	0.69
29 MTC	223,600	9,632,200.00	1.5	1.5
30 KCE	612,000	8,999,780.00	0.87	0.86
31 CPN	182,200	8,551,900.00	1.27	1.28
32 DTAC	179,100	6,971,075.00	2.65	2.66
33 WHA	2,600,000	6,716,400.00	1.31	1.31
34 INTUCH	125,200	5,885,700.00	0.66	0.66
35 ORI	1,240,000	5,884,390.00	9.41	9.52
36 AWC	1,185,500	5,659,500.00	2.55	2.58
37 KKP	129,400	5,259,825.00	2.66	2.67
38 BGRIM	123,200	5,086,750.00	0.83	0.84
39 STEC	350,000	4,718,000.00	1.94	1.96
40 QH	2,000,000	4,280,000.00	4.88	4.89
41 ERW	1,420,000	4,053,200.00	4.19	4.22
42 AMATA	300,000	3,720,000.00	1.61	1.6
43 BJC	81,800	3,315,950.00	1.65	1.67
44 TRUE	1,000,000	3,280,000.00	0.72	0.72
45 CENTEL	174,000	3,224,250.00	1.95	1.95
46 JAS	630,000	3,177,900.00	0.43	0.44

Source: SETSMART

ข้อมูลแบบรายงานการเปลี่ยนแปลงการถือหลักทรัพย์และสัญญาซื้อขายล่วงหน้าของผู้บริหาร (แบบ 59)

ชื่อบริษัท	ชื่อผู้บริหาร	ประเภทหลักทรัพย์	วันที่ได้มา/ จำหน่าย	จำนวน	ราคา	วิธีการได้มา/ จำหน่าย
GULF	นาย สาริษฐ์ รัตนาวะดี	หุ้นสามัญ	15/04/2563	300,000	174.5	ซื้อ
QLT	นางสาว กุลนิษฐ์ สารภาพ	หุ้นสามัญ	16/04/2563	1,000	3.9	ซื้อ
DIMET	นาย ชีรชัย ลีนะบรรจง	หุ้นสามัญ	16/04/2563	100,000	0.42	ซื้อ
TISCO	นางสาว ชุตติภรณ์ เหลืองรุ่ง สว่าง	หุ้นสามัญ	15/04/2563	800	82.25	ซื้อ
KSL	นาย จำรูญ ชินธรรมมิตร	หุ้นสามัญ	15/04/2563	200,000	1.83	ซื้อ
KSL	นาย สุขุม โดการัญยเศรษฐ์	หุ้นสามัญ	16/04/2563	190,000	1.74	ซื้อ
BM	นาย ชีรวัด อมรธาตรี	หุ้นสามัญ	15/04/2563	2,000	1.5	ซื้อ
CCP	นาง ชลธิชา ทีปกรสุขเกษม	หุ้นสามัญ	15/04/2563	500,000	0.21	ซื้อ
CCP	นาย ประทีป ทีปกรสุขเกษม	หุ้นสามัญ	15/04/2563	500,000	0.21	ซื้อ
UVAN	นาย อภิรักษ์ วานิช	หุ้นสามัญ	15/04/2563	47,800	3.78	ซื้อ
KUN	นาย คณา เทวอักษร	หุ้นสามัญ	14/04/2563	52,000	0.87	ซื้อ
SKR	นาย สรียันต์ โคจรโรจน์	หุ้นสามัญ	15/04/2563	40,000	4.7	ซื้อ
SF	นาย อรรถพ จันทรประภา	หุ้นสามัญ	16/04/2563	3,600,000	4.14	ซื้อ
ALL	นางสาว ชวนา ธนวิทธิ	หุ้นสามัญ	15/04/2563	150,000	2.79	ซื้อ
ALL	นาย ธนากร ธนวิทธิ	หุ้นสามัญ	15/04/2563	150,000	2.79	ซื้อ
EASON	นางสาว เพชรรัตน์ เอกแสงกุล	หุ้นสามัญ	15/04/2563	30,000	0.92	ซื้อ
EPG	นาย เฉลียว วิฑูรปกรณ์	หุ้นสามัญ	16/04/2563	400,000	4	ซื้อ

Source: www.sec.or.th

แบบรายงานการได้มาหรือจำหน่ายหลักทรัพย์ของกิจการ (แบบ 246-2)
(Corporate Share Trade)

หลักทรัพย์	ชื่อผู้ได้มา/จำหน่าย	วิธีการ	ประเภท หลักทรัพย์	% ก่อน ได้มา/ จำหน่าย	% ได้มา/ จำหน่าย	% หลัง ได้มา/ จำหน่าย	วันที่ได้มา/ จำหน่าย
LPN	บริษัท หลักทรัพย์จัดการ กองทุนเบอร์ดีน สแตนดาร์ด (ประเทศไทย) จำกัด	จำหน่าย	หุ้น	5.0433	0.1207	4.9225	13/04/2563

กำหนดการประชุมคณะกรรมการนโยบายการเงิน (กนง.) ประจำปี 2563

ครั้งที่	วันประชุม กนง.	วันเผยแพร่รายงานนโยบายการเงิน
1/2563	พุธที่ 5 กุมภาพันธ์ 2563	
2/2563	พุธที่ 25 มีนาคม 2563	พุธที่ 8 เมษายน 2563
3/2563	พุธที่ 20 พฤษภาคม 2563	
4/2563	พุธที่ 24 มิถุนายน 2563	พุธที่ 8 กรกฎาคม 2563
5/2563	พุธที่ 5 สิงหาคม 2563	
6/2563	พุธที่ 23 กันยายน 2563	พุธที่ 7 ตุลาคม 2563
7/2563	พุธที่ 18 พฤศจิกายน 2563	
8/2563	พุธที่ 23 ธันวาคม 2563	พุธที่ 6 มกราคม 2564

RHB Guide to Investment Ratings

Buy: Share price may exceed 10% over the next 12 months

Trading Buy: Share price may exceed 15% over the next 3 months, however longer-term outlook remains uncertain

Neutral: Share price may fall within the range of +/- 10% over the next 12 months

Take Profit: Target price has been attained. Look to accumulate at lower levels

Sell: Share price may fall by more than 10% over the next 12 months

Not Rated: Stock is not within regular research coverage

Investment Research Disclaimers

RHB has issued this report for information purposes only. This report is intended for circulation amongst RHB and its affiliates' clients generally or such persons as may be deemed eligible by RHB to receive this report and does not have regard to the specific investment objectives, financial situation and the particular needs of any specific person who may receive this report. This report is not intended, and should not under any circumstances be construed as, an offer or a solicitation of an offer to buy or sell the securities referred to herein or any related financial instruments.

This report may further consist of, whether in whole or in part, summaries, research, compilations, extracts or analysis that has been prepared by RHB's strategic, joint venture and/or business partners. No representation or warranty (express or implied) is given as to the accuracy or completeness of such information and accordingly investors should make their own informed decisions before relying on the same.

This report is not directed to, or intended for distribution to or use by, any person or entity who is a citizen or resident of or located in any locality, state, country or other jurisdiction where such distribution, publication, availability or use would be contrary to the applicable laws or regulations. By accepting this report, the recipient hereof (i) represents and warrants that it is lawfully able to receive this document under the laws and regulations of the jurisdiction in which it is located or other applicable laws and (ii) acknowledges and agrees to be bound by the limitations contained herein. Any failure to comply with these limitations may constitute a violation of applicable laws.

All the information contained herein is based upon publicly available information and has been obtained from sources that RHB believes to be reliable and correct at the time of issue of this report. However, such sources have not been independently verified by RHB and/or its affiliates and this report does not purport to contain all information that a prospective investor may require. The opinions expressed herein are RHB's present opinions only and are subject to change without prior notice. RHB is not under any obligation to update or keep current the information and opinions expressed herein or to provide the recipient with access to any additional information. Consequently, RHB does not guarantee, represent or warrant, expressly or impliedly, as to the adequacy, accuracy, reliability, fairness or completeness of the information and opinion contained in this report. Neither RHB (including its officers, directors, associates, connected parties, and/or employees) nor does any of its agents accept any liability for any direct, indirect or consequential losses, loss of profits and/or damages that may arise from the use or reliance of this research report and/or further communications given in relation to this report. Any such responsibility or liability is hereby expressly disclaimed.

Whilst every effort is made to ensure that statement of facts made in this report are accurate, all estimates, projections, forecasts, expressions of opinion and other subjective judgments contained in this report are based on assumptions considered to be reasonable and must not be construed as a representation that the matters referred to therein will occur. Different assumptions by RHB or any other source may yield substantially different results and recommendations contained on one type of research product may differ from recommendations contained in other types of research. The performance of currencies may affect the value of, or income from, the securities or any other financial instruments referenced in this report. Holders of depositary receipts backed by the securities discussed in this report assume currency risk. Past performance is not a guide to future performance. Income from investments may fluctuate. The price or value of the investments to which this report relates, either directly or indirectly, may fall or rise against the interest of investors.

This report does not purport to be comprehensive or to contain all the information that a prospective investor may need in order to make an investment decision. The recipient of this report is making its own independent assessment and decisions regarding any securities or financial instruments referenced herein. Any investment discussed or recommended in this report may be unsuitable for an investor depending on the investor's specific investment objectives and financial position. The material in this report is general information intended for recipients who understand the risks of investing in financial instruments. This report does not take into account whether an investment or course of action and any associated risks are suitable for the recipient. Any recommendations contained in this report must therefore not be relied upon as investment advice based on the recipient's personal circumstances. Investors should make their own independent evaluation of the information contained herein, consider their own investment objective, financial situation and particular needs and seek their own financial, business, legal, tax and other advice regarding the appropriateness of investing in any securities or the investment strategies discussed or recommended in this report.

This report may contain forward-looking statements which are often but not always identified by the use of words such as "believe", "estimate", "intend" and "expect" and statements that an event or result "may", "will" or "might" occur or be achieved and other similar expressions. Such forward-looking statements are based on assumptions made and information currently available to RHB and are subject to known and unknown risks, uncertainties and other factors which may cause the actual results, performance or achievement to be materially different from any future results, performance or achievement, expressed or implied by such forward-looking statements. Caution should be taken with respect to such statements and recipients of

this report should not place undue reliance on any such forward-looking statements. RHB expressly disclaims any obligation to update or revise any forward-looking statements, whether as a result of new information, future events or circumstances after the date of this publication or to reflect the occurrence of unanticipated events.

The use of any website to access this report electronically is done at the recipient's own risk, and it is the recipient's sole responsibility to take precautions to ensure that it is free from viruses or other items of a destructive nature. This report may also provide the addresses of, or contain hyperlinks to, websites. RHB takes no responsibility for the content contained therein. Such addresses or hyperlinks (including addresses or hyperlinks to RHB own website material) are provided solely for the recipient's convenience. The information and the content of the linked site do not in any way form part of this report. Accessing such website or following such link through the report or RHB website shall be at the recipient's own risk.

This report may contain information obtained from third parties. Third party content providers do not guarantee the accuracy, completeness, timeliness or availability of any information and are not responsible for any errors or omissions (negligent or otherwise), regardless of the cause, or for the results obtained from the use of such content. Third party content providers give no express or implied warranties, including, but not limited to, any warranties of merchantability or fitness for a particular purpose or use. Third party content providers shall not be liable for any direct, indirect, incidental, exemplary, compensatory, punitive, special or consequential damages, costs, expenses, legal fees, or losses (including lost income or profits and opportunity costs) in connection with any use of their content.

The research analysts responsible for the production of this report hereby certifies that the views expressed herein accurately and exclusively reflect his or her personal views and opinions about any and all of the issuers or securities analysed in this report and were prepared independently and autonomously. The research analysts that authored this report are precluded by RHB in all circumstances from trading in the securities or other financial instruments referenced in the report, or from having an interest in the company(ies) that they cover.

The contents of this report is strictly confidential and may not be copied, reproduced, published, distributed, transmitted or passed, in whole or in part, to any other person without the prior express written consent of RHB and/or its affiliates. This report has been delivered to RHB and its affiliates' clients for information purposes only and upon the express understanding that such parties will use it only for the purposes set forth above. By electing to view or accepting a copy of this report, the recipients have agreed that they will not print, copy, videotape, record, hyperlink, download, or otherwise attempt to reproduce or re-transmit (in any form including hard copy or electronic distribution format) the contents of this report. RHB and/or its affiliates accepts no liability whatsoever for the actions of third parties in this respect.

The contents of this report are subject to copyright. Please refer to Restrictions on Distribution below for information regarding the distributors of this report. Recipients must not reproduce or disseminate any content or findings of this report without the express permission of RHB and the distributors.

The securities mentioned in this publication may not be eligible for sale in some states or countries or certain categories of investors. The recipient of this report should have regard to the laws of the recipient's place of domicile when contemplating transactions in the securities or other financial instruments referred to herein. The securities discussed in this report may not have been registered in such jurisdiction. Without prejudice to the foregoing, the recipient is to note that additional disclaimers, warnings or qualifications may apply based on geographical location of the person or entity receiving this report.

The term "RHB" shall denote, where appropriate, the relevant entity distributing or disseminating the report in the particular jurisdiction referenced below, or, in every other case, RHB Investment Bank Berhad and its affiliates, subsidiaries and related companies.

RESTRICTIONS ON DISTRIBUTION

Malaysia

This report is issued and distributed in Malaysia by RHB Investment Bank Bhd. The views and opinions in this report are our own as of the date hereof and is subject to change. If the Financial Services and Markets Act of the United Kingdom or the rules of the Financial Conduct Authority apply to a recipient, our obligations owed to such recipient therein are unaffected. RHB Investment Bank Bhd has no obligation to update its opinion or the information in this report.

Thailand

This report is issued and distributed in the Kingdom of Thailand by RHB Securities (Thailand) PCL, a licensed securities company that is authorised by the Ministry of Finance, regulated by the Securities and Exchange Commission of Thailand and is a member of the Stock Exchange of Thailand. The Thai Institute of Directors Association has disclosed the Corporate Governance Report of Thai Listed Companies made pursuant to the policy of the Securities and Exchange Commission of Thailand. RHB Securities (Thailand) PCL does not endorse, confirm nor certify the result of the Corporate Governance Report of Thai Listed Companies.

Indonesia

This report is issued and distributed in Indonesia by PT RHB Sekuritas Indonesia. This research does not constitute an offering document and it should not be construed as an offer of securities in Indonesia. Any securities offered or sold, directly or indirectly, in Indonesia or to any Indonesian citizen or corporation (wherever located) or to any Indonesian resident in a manner which constitutes a public offering under Indonesian laws and regulations must comply with the prevailing Indonesian laws and regulations.

Singapore

This report is issued and distributed in Singapore by RHB Securities Singapore Pte Ltd which is a holder of a capital markets services licence and an exempt financial adviser regulated by the Monetary Authority of Singapore. RHB Securities Singapore Pte Ltd may distribute reports produced by its respective foreign entities, affiliates or other foreign research houses pursuant to an arrangement under Regulation 32C of the Financial Advisers Regulations. Where the report is distributed in Singapore to a person who is not an Accredited Investor, Expert Investor or an Institutional Investor, RHB Securities Singapore Pte Ltd accepts legal responsibility for the contents of the report to such persons only to the extent required by law. Singapore recipients should contact RHB Securities Singapore Pte Ltd in respect of any matter arising from or in connection with the report.

Hong Kong

This report is issued and distributed in Hong Kong by RHB Securities Hong Kong Limited (興業僑豐證券有限公司) (CE No.: ADU220) ("RHBSHK") which is licensed in Hong Kong by the Securities and Futures Commission for Type 1 (dealing in securities) and Type 4 (advising on securities) regulated activities. Any investors wishing to purchase or otherwise deal in the securities covered in this report should contact RHBSHK. RHBSHK is a wholly owned subsidiary of RHB Hong Kong Limited; for the purposes of disclosure under the Hong Kong jurisdiction herein, please note that RHB Hong Kong Limited with its affiliates (including but not limited to RHBSHK) will collectively be referred to as "RHBHK." RHBHK conducts a full-service, integrated investment banking, asset management, and brokerage business. RHBHK does and seeks to do business with companies covered in its research reports. As a result, investors should be aware that the firm may have a conflict of interest that could affect the objectivity of this research report. Investors should consider this report as only a single factor in making their investment decision. Importantly, please see the company-specific regulatory disclosures below for compliance with specific rules and regulations under the Hong Kong jurisdiction. Other than company-specific disclosures relating to RHBHK, this research report is based on current public information that we consider reliable, but we do not represent it is accurate or complete, and it should not be relied on as such.

United States

This report was prepared by RHB and is being distributed solely and directly to "major" U.S. institutional investors as defined under, and pursuant to, the requirements of Rule 15a-6 under the U.S. Securities and Exchange Act of 1934, as amended (the "Exchange Act"). Accordingly, access to this report via Bursa Marketplace or any other Electronic Services Provider is not intended for any party other than "major" US institutional investors, nor shall be deemed as solicitation by RHB in any manner. RHB is not registered as a broker-dealer in the United States and does not offer brokerage services to U.S. persons. Any order for the purchase or sale of the securities discussed herein that are listed on Bursa Malaysia Securities Berhad must be placed with and through Auerbach Grayson ("AG"). Any order for the purchase or sale of all other securities discussed herein must be placed with and through such other registered U.S. broker-dealer as appointed by RHB from time to time as required by the Exchange Act Rule 15a-6. This report is confidential and not intended for distribution to, or use by, persons other than the recipient and its employees, agents and advisors, as applicable. Additionally, where research is distributed via Electronic Service Provider, the analysts whose names appear in this report are not registered or qualified as research analysts in the United States and are not associated persons of Auerbach Grayson AG or such other registered U.S. broker-dealer as appointed by RHB from time to time and therefore may not be subject to any applicable restrictions under Financial Industry Regulatory Authority ("FINRA") rules on communications with a subject company, public appearances and personal trading. Investing in any non-U.S. securities or related financial instruments discussed in this research report may present certain risks. The securities of non-U.S. issuers may not be registered with, or be subject to the regulations of, the U.S. Securities and Exchange Commission. Information on non-U.S. securities or related financial instruments may be limited. Foreign companies may not be subject to audit and reporting standards and regulatory requirements comparable to those in the United States. The financial instruments discussed in this report may not be suitable for all investors. Transactions in foreign markets may be subject to regulations that differ from or offer less protection than those in the United States.

Please refer to the following link ([RHB Research conflict disclosures – Mar 2020](#)) and the Disclosure of Conflict of Interest in each of the research reports provided in this email for more details.

Kuala Lumpur	Hong Kong	Singapore
RHB Investment Bank Bhd Level 3A, Tower One, RHB Centre Jalan Tun Razak Kuala Lumpur Malaysia Tel : +(60) 3 9280 8888 Fax : +(60) 3 9200 2216	RHB Securities Hong Kong Ltd. 12 th Floor World-Wide House 19 Des Voeux Road Central, Hong Kong Tel : +(852) 2525 1118 Fax : +(852) 2810 0908	RHB Securities Singapore Pte Ltd. 10 Collyer Quay #09-08 Ocean Financial Centre Singapore 049315 Tel : +(65) 6533 1818 Fax : +(65) 6532 6211

Jakarta	Bangkok
PT RHB Sekuritas Indonesia Revenue Tower 11th Floor, District 8 - SCBD Jl. Jendral Sudirman Kav 52-53 Jakarta 12190 Indonesia Tel : +6221 509 39 888 Fax : +6221 509 39 777	RHB Securities (Thailand) PCL 10th Floor, Sathorn Square Office Tower 98, North Sathorn Road, Silom Bangrak, Bangkok 10500 Thailand Tel: +(66) 2 088 9999 Fax : +(66) 2 088 9799

สำนักงานใหญ่	สาขาสีลม	สาขาคินท์
ชั้น 8,10 อาคารสารทศแควร์ ออฟฟิศ ทาวเวอร์ 98ถนนสาทรเหนือ แขวงสีลม เขตบางรัก กรุงเทพมหานคร 10500 Tel: +66-(0)2-862-9999 Fax: +66-(0)-2-108-0999	ชั้น 16 อาคารสีลมคอมเพล็กซ์ 191 ถนนสีลม แขวงสีลม เขตบางรัก กรุงเทพมหานคร 10500 Tel:+66-(0)2-200-2000 Fax: +66-(0)2-632-0191	ชั้น 1 อาคารคินท์ 9 ถนนรัชดาภิเษก แขวงดินแดง เขตดินแดง กรุงเทพมหานคร 10400 Tel:+66-(0)2-654-1999 Fax:+66-(0)2-654-1900

สาขापิ่นเกล้า	สาขาวิภาวดีรังสิต	สาขาอัมรินทร์
ชั้น19 อาคารศูนย์การค้าเซ็นทรัลพลาซ่า ปิ่นเกล้า 7/129 – 221 ถนนบรมราชชนนี แขวงอรุณอัมรินทร์ เขตบางกอกน้อย กรุงเทพมหานคร 10700 Tel:+66(0)-2-828-1555 Fax: +66-(0)2-828-1500	อาคารเกษมทรัพย์ ชั้น 1 89/1 ถนนวิภาวดีรังสิต แขวงจอมพล เขตจตุจักร กรุงเทพมหานคร 10900 Tel:+66 -(0)2-63- 9000 Fax:+66-(0)2-631-9099	ชั้น 15 อาคารอัมรินทร์ทาวเวอร์ 500 ถนนเพลินจิต แขวงลุมพินี เขตปทุมวัน จังหวัดกรุงเทพฯ 10330 Tel: +66-(0)2-652- 4899 Fax: +66 -(0)2-652-4899

สาขาเชียงใหม่	สาขาหาดใหญ่
314/1 หมู่ที่ 5 ต.สันทรายน้อย อ.สันทราย จ. เชียงใหม่ 50210 Tel: +66-(0)52-00-4999 Fax:+66-(0)52-00-4998	127 – 129 ถนนศรีภูวนารถ ตำบลหาดใหญ่ อำเภอหาดใหญ่ จังหวัดสงขลา 90110 Tel: +66-74-891-999 Fax: +66-(0)74-89- 900