

Market Comment

Saravut Tachochavalit, Analyst

TEL : +66 (2) 088-9754

EMAIL : Saravut.ta@rhbgroup.com

กังวลรายงานผลประกอบการไตรมาส 1



Open	1253.92
High	1261.66
Low	1233.66
Closed	1236.10
Chg.	-20.25
Chg.%	-1.61
Value (mn)	69,418.86
P/E (x)	14.36
P/BV (x)	1.35
Yield (%)	4.17
Market Cap (mn)	

Up	546
Down	959
Unchanged	364

SET 50-100 – MAI – Futures Index

	Closed	Chg.	(%)
SET 50	828.38	-16.94	-2.00
SET 100	1,815.18	-36.59	-1.98
S50_Con	824.00	-17.10	-2.03
MAI Index	241.11	-0.94	-0.39

Trading Breakdown : Daily

(Bt,m)	Buy	Sell	Net
Institution	8,512.15	7,045.60	1,466.55
Proprietary	5,012.23	6,333.90	-1,321.67
Foreign	21,364.27	24,696.23	-3,331.97
Local	34,530.22	31,343.13	3,187.09

Trading Breakdown : Month to Date

(Bt,m)	Buy	Sell	Net
Institution	82,335.54	71,566.38	10,769.16
Proprietary	54,924.71	52,733.64	2,191.07
Foreign	228,427.68	253,246.27	-24,818.58
Local	355,035.24	343,176.88	11,858.35

World Markets Index

	Closed	Chg.	(%)
Dow Jones	23504.35	-445.41	-1.86
NASDAQ	8393.18	-122.56	-1.44
FTSE 100	5597.65	-193.66	-3.34
Nikkei	8,512.15	7,045.60	1,466.55
Hang Seng	24145.34	-290.06	-1.19

Source: SET, SETTRADE

ตลาดหุ้นสหรัฐฯปิดลบ จากรายงานผลประกอบการในกลุ่มธนาคารพาณิชย์ที่ต่ำกว่าตลาดคาดทุกแบงก์ ทำให้ DOW JONES, NASDAQ, S&P500 ปิด -1.86%, -1.44%, -2.20%

ตลาดหุ้นยุโรปปิดลบ จากการร่วงลงของกลุ่มพลังงาน และกังวลการรายงานผลประกอบการอากแแย ทำให้ DAX, FTSE, CAC40, FTMIB ปิด -3.90%, -3.34%, -3.76%, -4.78%

สัญญาน้ำมันดิบ WTI ส่งมอบเดือนพ.ค. ลดลง 0.24 ดอลลาร์ ปิดที่ 19.87 ดอลลาร์/บาร์เรล ส่วนสัญญาน้ำมันดิบเบรนท์ส่งมอบเดือนมิ.ย. ลดลง 1.91 ดอลลาร์ ปิดที่ 27.69 ดอลลาร์/บาร์เรล กดดันจากภาวะอุปสงค์น้ำมันที่ลดลง และสต็อกน้ำมันดิบที่เพิ่มขึ้นมากกว่าคาด

ตลาดหุ้นไทยวานนี้ปรับตัวลงในทิศทางเดียวกันกับตลาดหุ้นในภูมิภาค มีแรงขายทำกำไรในกลุ่มพลังงานจากราคาน้ำมันดิบที่อ่อนลง เนื่องจากกังวลอุปทานน้ำมันสันตลาด รวมทั้งรายงานของสำนักงานพลังงานสากล (IEA) ถึงการคาดการณ์อุปสงค์น้ำมันในปีนี้จะลดลง 9.3 ล้านบาร์เรล/วัน YoY. ซึ่งรวมการคาดการณ์ที่ว่า ในช่วงครึ่งปีหลังหลาย ๆ ประเทศจะมีการผ่อนคลายมาตรการจำกัดการเดินทางทั้งในประเทศและระหว่างประเทศลง นอกจากนี้ EIA ได้รายงานสต็อกน้ำมันดิบพุ่งขึ้น 19.2 ล้านบาร์เรล ซึ่งเป็นการเพิ่มขึ้นมากที่สุดนับตั้งแต่เริ่มมีการรายงานตัวเลขดังกล่าว และทำสถิติเพิ่มขึ้นติดต่อกัน 12 สัปดาห์ ในขณะที่ตลาดคาดว่าจะเพิ่มขึ้น 10.1 ล้านบาร์เรล นอกจากนี้การกลับมาเปิดเมืองหรือเปิดเศรษฐกิจในหลายประเทศยังมีความไม่แน่นอนอยู่ โดยในฝั่งสหรัฐฯ อาจต้องรอจนถึงเดือนพ.ค. หรือมิ.ย. ในขณะที่ทางฝั่งยุโรปเริ่มมีการผ่อนคลายความเข้มงวดในบางประเทศ เช่น สเปน เบลเยียม แต่ยังคงมีความเสี่ยงที่จะกลับมาระบอบสองได้ เนื่องจากการระบาดในบางประเทศของยุโรปยังพุ่งขึ้นอยู่ เช่น สหราชอาณาจักร และรัสเซีย

การรายงานผลประกอบการกลุ่มธนาคารพาณิชย์ของสหรัฐฯ ที่เริ่มต้นขึ้นตั้งแต่วันอังคารที่ผ่านมา ทุก ๆ ธนาคารมีการรายงานผลประกอบการต่ำกว่าที่ตลาดคาด เนื่องจากธนาคารได้มีการกันสำรองสำหรับหนี้เสียเพิ่มขึ้นเมื่อเทียบไตรมาสก่อนหน้า และเทียบกับช่วงเดียวกันของปีที่แล้ว อันเนื่องมาจากผลกระทบทางเศรษฐกิจจากการแพร่ระบาดของโควิด-19 ซึ่งในช่วงไตรมาส 1/63 ที่ผ่านมา การระบาดของโควิด-19 ในสหรัฐฯ เริ่มต้นขึ้นในระดับหลักร้อยคนในช่วงต้นเดือนมี.ค. เท่านั้น ซึ่งการรายงานผลประกอบการของกลุ่มธนาคารพาณิชย์ขนาดใหญ่หลายรายที่ออกมาต่ำกว่าตลาดคาด เช่น เจพีมอร์แกน เชส เวลส์ ฟาร์โก โกลด์แมน แซคส์ และแบงก์ ออฟ อเมริกา ทำให้นักลงทุนมีความกังวลเกี่ยวกับแนวโน้มผลประกอบการของบริษัทจดทะเบียนรายอื่น ๆ ที่กำลังจะรายงานออกมาต่อเนื่องในช่วง 1-3 สัปดาห์ข้างหน้า เมื่อคืนมีรายงานยอดค้าปลีกสหรัฐฯ ปรับตัวลง 8.7% ในเดือนมี.ค. ปรับตัวลงแรงที่สุดนับตั้งแต่เริ่มมีการรายงานตัวเลขดังกล่าวตั้งแต่ปี 2535 ต่ำกว่าตลาดคาดว่าจะปรับลง 8% หลังจากลดลง 0.4% ในเดือนก.พ. รวมถึงตัวเลขการผลิตภาคอุตสาหกรรมที่ปรับตัวลง 5.4% ในเดือนมี.ค. ทดตัวลงต่ำที่สุดนับตั้งแต่ปี 2489 ต่ำกว่าตลาดว่าจะลดลง 4.2% หลังจากเพิ่มขึ้น 0.5% ในเดือนก.พ. เรามองการฟื้นตัวของตลาดหุ้นโลกในช่วงที่มีรายงานผลประกอบการน่าจะจำกัด และมีแรงขาย

แนวโน้มตลาดหุ้นไทยวันนี้คาดว่า ผันผวนจากแรงขายทำกำไร การรายงานผลประกอบการในกลุ่มธนาคารพาณิชย์ของไทยน่าจะออกมาลดลง ติดตามการตั้งสำรองในส่วนของหนี้เสียว่าจะสูงกว่าตลาดคาดหรือไม่ พรุ่งนี้ติดตามตัวเลข GDP ไตรมาส 1 ของจีน

กลยุทธ์การลงทุน

Trading : ดึงกลับไม่ข้ามแถว ๆ 1,277 จุด แนะนำ ขาย

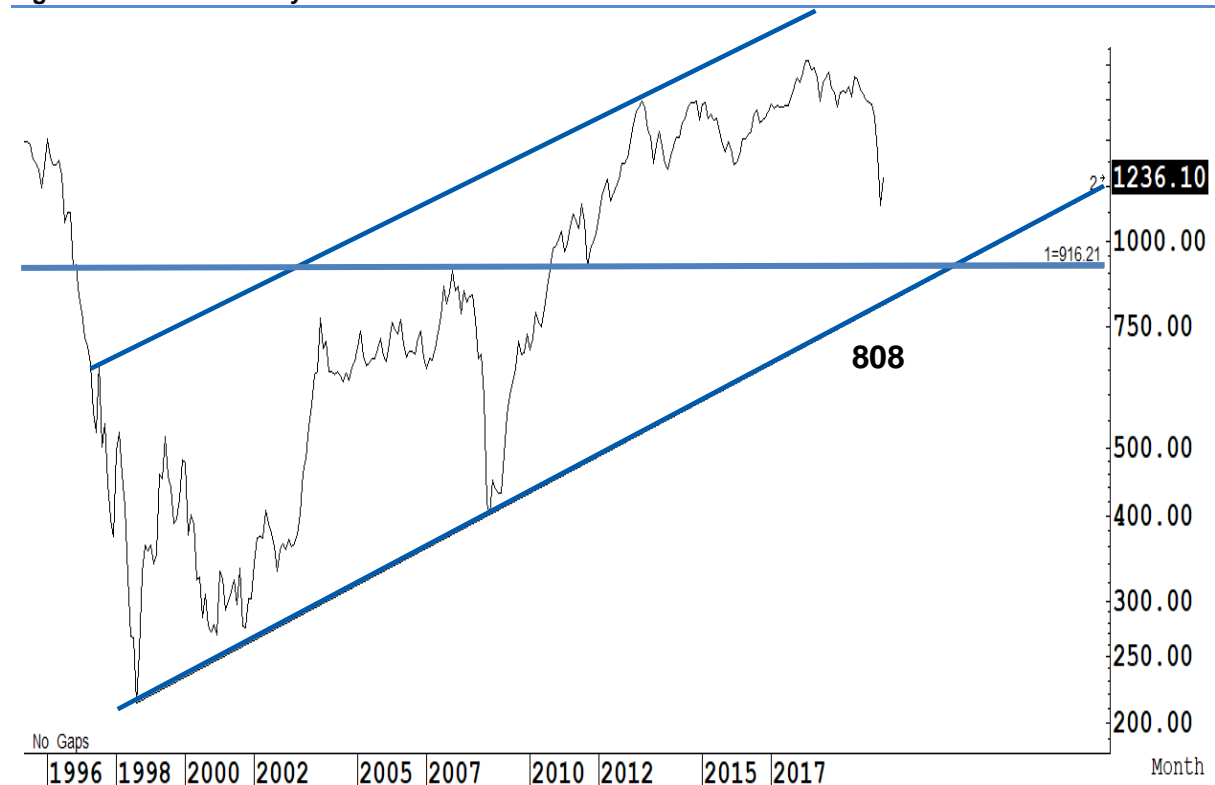
Technical Analyzer

Saravut Tachochavalit, Analyst
 TEL : +66 (2) 088 9999 Ext. 9754
 EMAIL : Saravut.ta@rhbgroup.com

SET Index

ดูย้อน

Figure 1 : SET Index daily chart



Source: RHB, Aspen

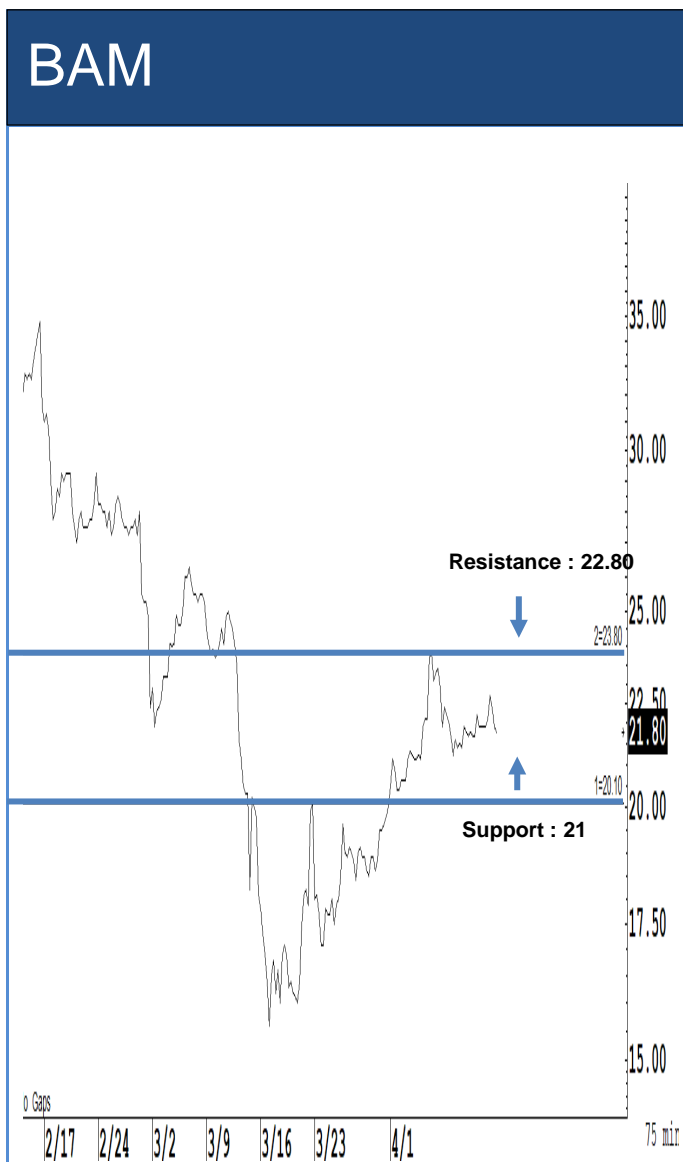
SET Index ปิดที่ 1,236.10 จุด -20.25 จุด ด้วยมูลค่าการซื้อขาย 69,419 ล้านบาท ลดลงเมื่อเทียบกับปริมาณการซื้อขายวันก่อนหน้า โดยนักลงทุนต่างประเทศขายสุทธิ 3,332 ล้านบาท

ระยะกลาง : SET Index อยู่ในช่วงขาลง มีแนวต้านสำคัญอยู่ที่ระดับ 1,408 จุด การปรับตัวต่ำกว่าระดับดังกล่าวยังเป็นความเสี่ยงในระยะกลาง สำหรับทิศทางในไตรมาส 2/2563 คาดว่ากรอบของ SET จะอยู่ระหว่าง 808-1,284 จุด แนะนำ ซื้อเมื่ออ่อนตัว เพื่อหวังผลขายทำกำไรเมื่อดัชนีฟื้นตัว กรอบในสัปดาห์นี้คาดว่าแกว่งในกรอบระหว่าง 1,200-1,270 จุด แนะนำ ขึ้นขาย

ระยะสั้น : SET Index เริ่มย่อตัวลงมาปิดต่ำกว่าแนวรับ 1,237 จุด สั้น ๆ ตีตกกลับไม่ข้ามแถว ๆ 1,252 จุด แนะนำ ขายเพื่อหวังผลซื้อกลับเมื่ออ่อนตัว ในกรณีที่ปิดต่ำกว่าแถว ๆ 1,210 จุด ไม่ต้องรีบรับ

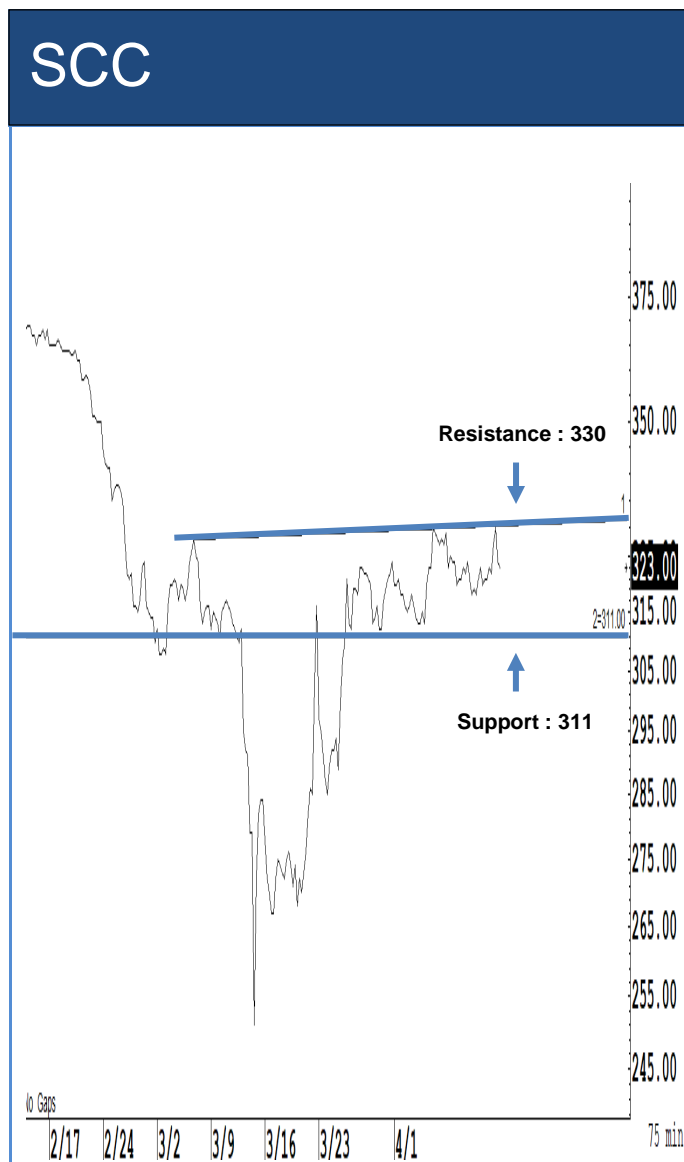
Saravut Tachochavalit, Analyst
 TEL : +66 (2) 088 9999 Ext. 9754
 EMAIL : Saravut.ta@rhbgroup.com

Trading Stocks



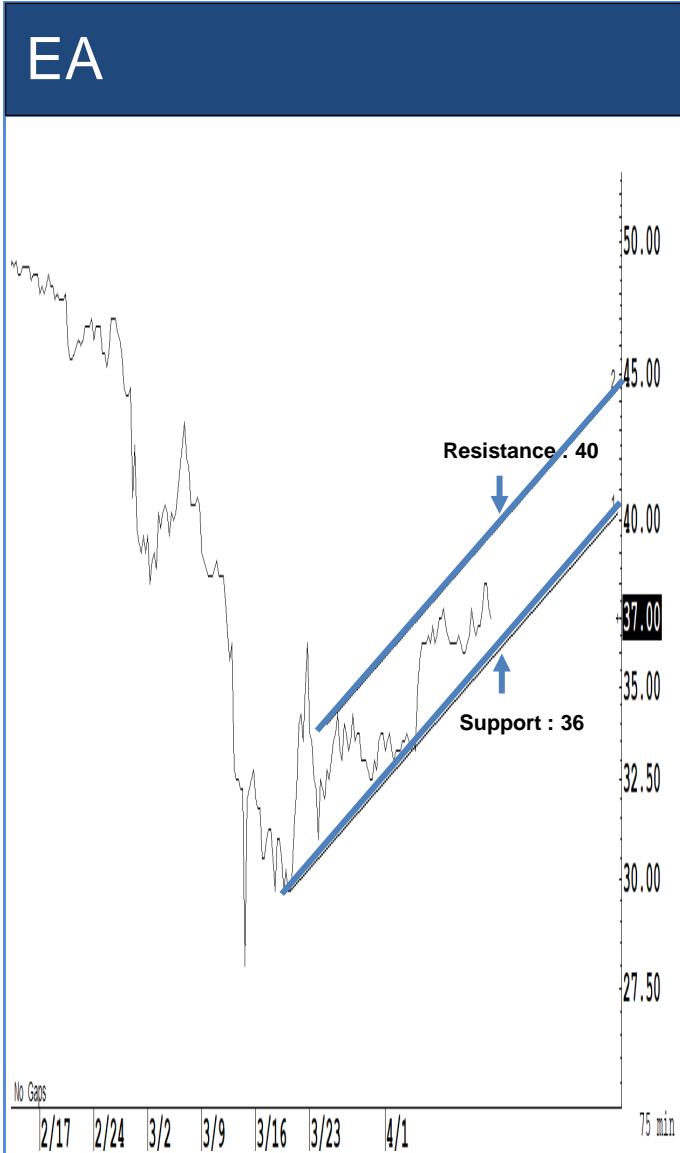
Source: RHB, Bloomberg

ระยะสั้นแกว่งในกรอบ **sideway** หรือในกรอบระหว่าง 21-22.80 บาท แนะนำ ลงซื้อ
 ขึ้นขายในกรอบดังกล่าว ส่วนจุดตัดขาดทุนจะอยู่ที่ 20.90 บาท



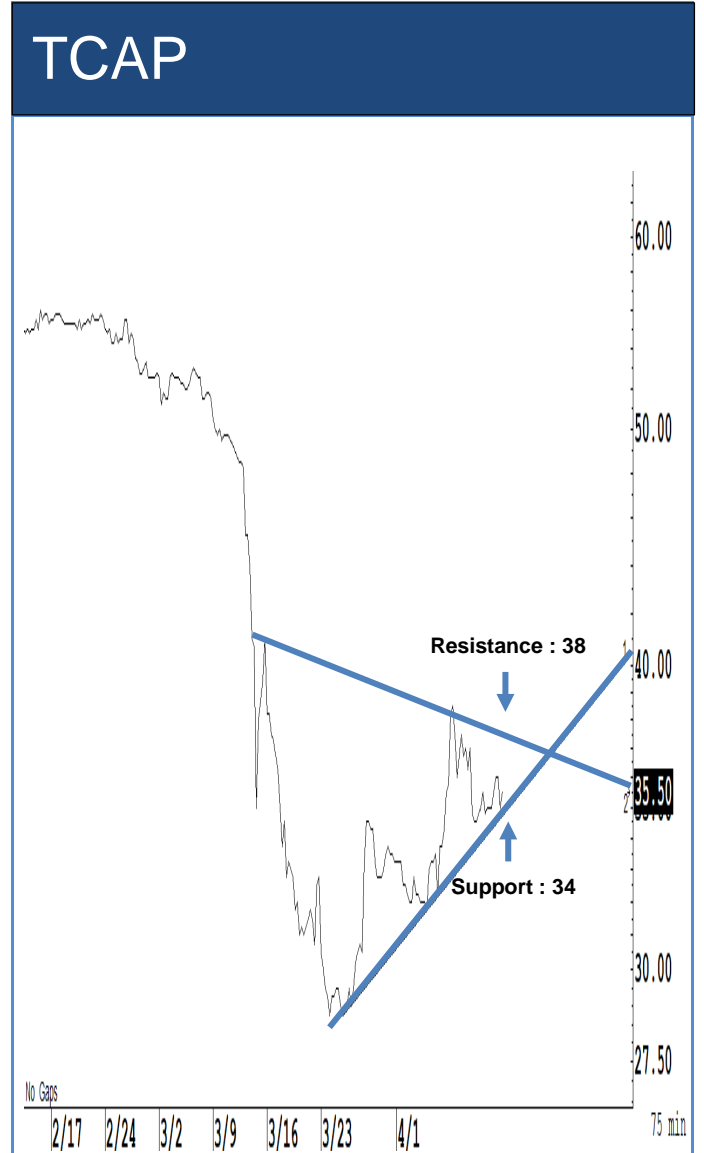
Source: RHB, Bloomberg

ระยะสั้นแกว่งในกรอบ **sideway** หรือในกรอบระหว่าง 311-330 บาท แนะนำ ลงซื้อ
 ขึ้นขายในกรอบดังกล่าว ส่วนจุดตัดขาดทุนจะอยู่ที่ 310 บาท



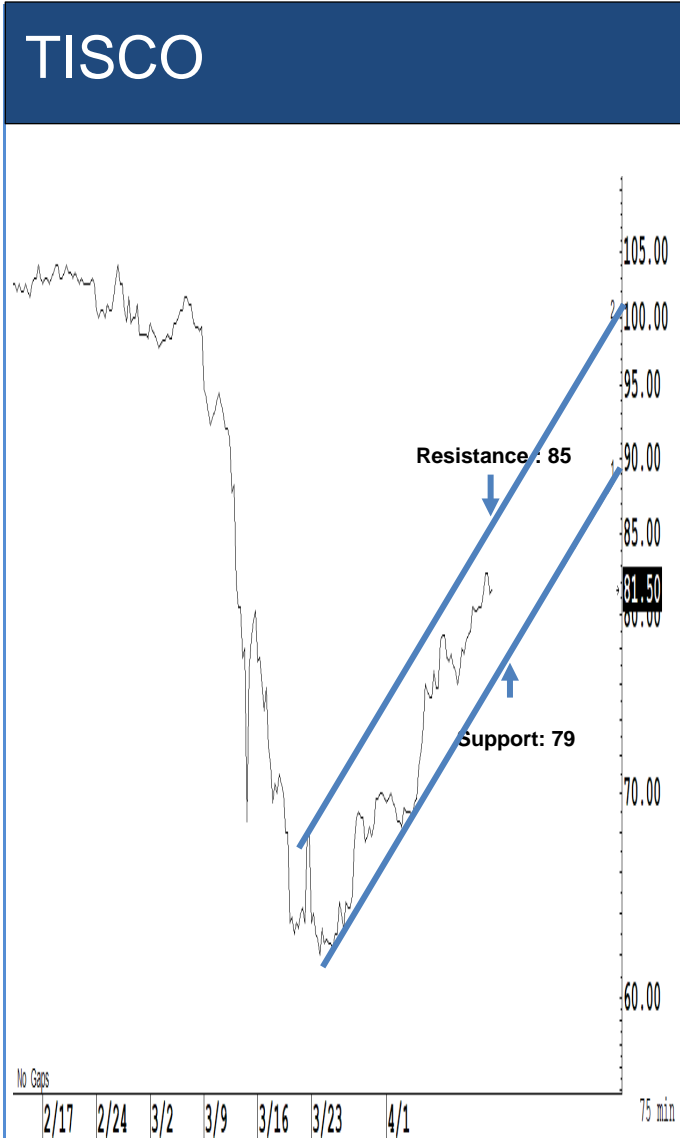
Source: RHB, Bloomberg

ระยะสั้นแกว่งในกรอบ **sideway** หรือในกรอบระหว่าง 36-40 บาท แนะนำ ลงซื้อ ขึ้นขายในกรอบดังกล่าว ส่วนจุดตัดขาดทุนจะอยู่ที่ 35.50 บาท



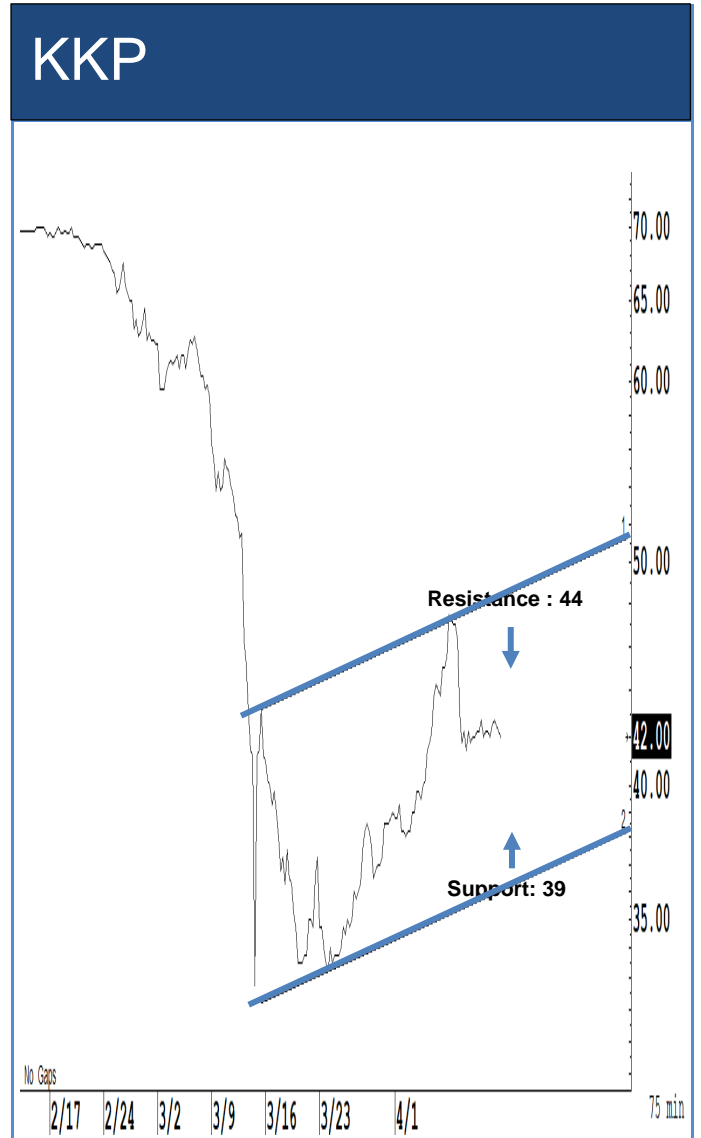
Source: RHB, Bloomberg

ระยะสั้นแกว่งในกรอบ **sideway** หรือในกรอบระหว่าง 34-38 บาท แนะนำ ลงซื้อ ขึ้นขายในกรอบดังกล่าว ส่วนจุดตัดขาดทุนจะอยู่ที่ 33.50 บาท



Source: RHB, Bloomberg

ระยะสั้นแกว่งในกรอบ **sideway** หรือในกรอบระหว่าง **79-85** บาท แนะนำ ลงซื้อ ขึ้นขายในกรอบดังกล่าว ส่วนจุดตัดขาดทุนจะอยู่ที่ **78.50** บาท



Source: RHB, Bloomberg

ระยะสั้นแกว่งในกรอบ **sideway** หรือในกรอบระหว่าง **39-44** บาทแนะนำ ลงซื้อ ขึ้นขายในกรอบดังกล่าว ส่วนจุดตัดขาดทุนจะอยู่ที่ **38.50** บาท

Key Stock News

สคร.ยื่นเพิ่มทุน'บมจ.ไทย'ต้องหน่วยงานรัฐเท่านั้น เพื่อรักษาสถานะ'สายการบินแห่งชาติ'

ผู้อำนวยการสำนักงานคณะกรรมการนโยบายรัฐวิสาหกิจ (สคร.) ย้ำแผนเพิ่มทุน "การบินไทย" หรือ THAI อยู่ระหว่างศึกษาหาหน่วยงานรัฐที่มีศักยภาพเข้าร่วมเพิ่มทุนเพื่อรักษาการเป็น "สายการบินแห่งชาติ" ด้านธนาคารออมสินพร้อม หากเป็นนโยบาย แต่ต้องรับประกันแบ่งกัไม่เสียหาย ขณะที่มีรายงานว่าหน่วยงานรัฐที่มีศักยภาพในขณะนี้ที่อาจจะเพิ่มทุนบมจ.ไทยได้ เช่น สำนักงานสลากกินแบ่งฯ กองทุนวายุภักดิ์ฯ ธนาคารกรุงไทย (KTB) แบงก์ออมสิน AOT และ PTT

GULF เทรดพาร์ใหม่ดี! โบรกฯชี้ราคา 35-39บ.

วันนี้ "GULF" ลุยเทรดราคาพาร์ใหม่ 1 บาท โบรกฯคาดนักลงทุนแห่เทรดคึกคัก! ชี้ราคาหุ้นอยู่ที่ 35-39 บาท พร้อมเชียร์ "ซื้อ" สัปดาห์นี้รอดกำไรโต 33% และ 4,680 ล้านบาท รับผลกระทบโควิด-19 จำกัด แคมเปญลงทุนโครงการใหม่อีกเพียบหนุนรายได้กำไรเติบโตต่อเนื่องในระยะยาว

BJCHI แבקลือก นิวไฮ 4.7 พันล้าน

"BJCHI" คว่างานใหม่ 2 โครงการ ในอุตสาหกรรมน้ำมัน และปิโตรเคมี-โรงไฟฟ้า มูลค่ารวมกว่า 750 ล้านบาท ดันแบ็กลือกพุ่ง 4.7 พันล้านบาท ทำนิวไฮรอบ 5 ปี หนุนผลงานปีนี้โตเด่น เล็งเข้าประมูลงานใหม่ มูลค่า 1.6 หมื่นล้านบาท

KBANK ซื้อหุ้นแบงก์อินโด ถือแมสเปียนเพิ่มเป็น 40%

แบงก์กสิกรไทย (KBANK) เข้าซื้อหุ้นธนาคารแมสเปียน (PT Bank Maspion Indonesia Tbk) ของอินโดนีเซีย เพิ่มจากเดิมที่ถืออยู่ 9.99% เป็น 40% สัปดาห์นี้! พร้อมลุยจับกลุ่มลูกค้าห้องถิ่น และเชื่อมโยงการลงทุนในกลุ่ม CCLMVI ที่มีประเทศจีน กัมพูชา สปป.ลาว เวียดนาม และอินโดนีเซีย

RMF'ทหารไทย'สุดเจ๋ง 3 ปี ผลตอบแทน 13.81%

บลจ.ทหารไทย (TMBAM Eastspring) โชว์ผลตอบแทนกองทุน RMFEQ หรือประเภทลงทุนในหุ้นเกิน 65% พบผลตอบแทนย้อนหลัง 3 ปี ทำได้ 13.81% รองลงมาเป็นของ บลจ.วรณ 8.53% และบลจ.กสิกรไทย 6.40%

PTTEP ปลื้ม S&P คงอันดับเครดิต ที่ระดับ BBB+ สะท้อนสถานะการเงินแข็งแกร่ง

S&P ประกาศคงอันดับความน่าเชื่อถือ PTTEP ที่ "BBB+" สะท้อนสถานะการเงิน-สภาพคล่องยังแข็งแกร่ง แม้สถานการณ์ราคาน้ำมันตกต่ำในขณะนี้ รวมทั้งยังเตรียมปรับแผนลงทุนรองรับสถานการณ์ราคาน้ำมันที่อาจจะตกต่ำในระยะยาว

กสทช.ถกค่ายมือถืออีกรอบวันนี้

นายฐากร ตัณฑสิทธิ์ เลขาธิการคณะกรรมการกิจการกระจายเสียง กิจการโทรทัศน์ และกิจการโทรคมนาคมแห่งชาติ (กสทช.) เปิดเผยภายหลังการหารือร่วมกับผู้ให้บริการโทรศัพท์มือถือ (โอเปอเรเตอร์) จำนวน 6 ราย เกี่ยวกับมาตรการเยียวยาเพิ่มเติมให้แก่ประชาชนในช่วงวิกฤติไวรัสโควิด-19 ว่า ยังไม่ได้ข้อสรุปจากโอเปอเรเตอร์ เนื่องจากผู้เข้าร่วมประชุมต้องนำข้อเสนอของ กสทช.กลับไปหารือกับผู้บริหารของแต่ละบริษัทก่อนว่าสามารถทำได้มากน้อยเพียงใด

'ไอเอ็มเอฟ'คาด'จีดีพี'โลกปีนี้หดตัว 3% ขณะที่เศรษฐกิจไทย คาดหดตัวถึง 6.7%

ไอเอ็มเอฟชี้ โลกจะถดถอยรุนแรงสุดนับตั้งแต่ปี ค.ศ. 1930 คาดเศรษฐกิจโลกจะหดตัว 3% ในปีนี้ จากเดิมคาดว่าจะขยายตัว 3.3% อย่างไรก็ตาม คาดว่าเศรษฐกิจจะฟื้นตัวบางส่วนในปหน้าโดยมีเงื่อนไขว่า วิกฤติสุขภาพดีขึ้น ขณะเดียวกันคาดว่าเศรษฐกิจไทยหดตัว 6.7% ในปีนี้

คาดสายการบินทั่วโลกขาดทุน 314,000 ล้านดอลลาร์

ไออาต้าประเมิน สายการบินทั่วโลกจะขาดทุนจากการระบาดของไวรัสโคโรนาเพิ่มเป็น 314,000 ล้านดอลลาร์ สูงกว่าประมาณการในก่อนหน้านี้นี้มากกว่า 25% เนื่องจากเศรษฐกิจตกต่ำอย่างรุนแรง และคาดว่าจะมีความล่าช้ากว่าที่คาดในการเปิดเส้นทางบินระหว่างประเทศใหม่ ในขณะเดียวกันสายการบินสหรัฐและกระทรวงการคลังได้ทำข้อตกลงช่วยเหลือเป็นเงิน 25,000 ล้านดอลลาร์แล้ว

ก.พลังงานเล็งลดค่าไฟอีก 5% คุ้มครองกิจขนาดใหญ่อลดผลกระทบโควิด-19

"สนธิรัตน์" งดมาตรการช่วยเหลือธุรกิจขนาดใหญ่ เตรียมประกาศลดค่าไฟอีก 5% หวังช่วยลดผลกระทบโควิด-19 พร้อมเล็งปรับลดต้นทุนค่าไฟฟ้า IPP

พีทซีฯคงอันดับเรตติ้ง MTL ที่ระดับ 'A-' ตอกย้ำสถานะธุรกิจแข็งแกร่ง

เมืองไทยประกันชีวิต เผย "พีทซี เรตติ้ง" คงอันดับความแข็งแกร่งทางการเงินสากล 'A-' แนวโน้มอันดับเครดิตมีเสถียรภาพ ตอกย้ำสถานะธุรกิจแข็งแกร่งอย่างต่อเนื่อง

ปลัดคลังคุมเยี่ยวยาโควิด ประชาชนแห่กู้ออมสินวันแรกล้นหลาม

"ประยุทธ์" ตั้งปลัดคลังคุมเยี่ยวยาพิชโควิด-19 ด้านผู้ประกอบอาชีพอิสระ และผู้มีรายได้ประจำ ที่รับผลกระทบจากการแพร่ระบาดของไวรัส แหล่งทะเบียนขอสินเชื่อออมสินผ่านเว็บวานนี้ล้นหลาม อาชีพอิสระ กู้ต่อรายสูงสุด 10,000 บาท อัตราดอกเบี้ย 0.10% ด้านผู้มีรายได้ประจำ กู้ได้สูงสุด 50,000 บาทต่อราย อัตราดอกเบี้ย 0.35%

MTC ยันลดดอกกู้ ฝ่าวิกฤติโควิด-19 สัปดาห์นี้!ไม่ส่งกระทบ

MTC สัปดาห์นี้ไม่มีผลกระทบ กรณีแบงก์ชาติขออนุญาตปรับดอกเบี้ยกู้ยืมลูกค้าฝ่าวิกฤติโควิด-19 ระบุที่ผ่านมามีคิดอัตราดอกเบี้ยต่ำกว่าที่แบงก์ชาติขอมายอยู่แล้ว พร้อมเผยเตรียมหารือออมสิน ขอวงเงิน 6,200 ล้านบาท ทยอยปล่อยกู้ซอฟต์โลน เพิ่มสภาพคล่องให้กับลูกหนี้

เปิดโผหุ้นเด่นเดือนเม.ย. ชู ADVANC-CPF-CPALL-CHG-EGCO โบรกฯ แนะนำหุ้นเด่นเดือน เม.ย. ชู ADVANC, CPF, CPALL, CHG, EGCO มองหุ้นไทยยังผันผวน แนะนำนักลงทุนบริหารพอร์ตแบบตั้งรับ เน้นถือเงินสดและสินทรัพย์ปลอดภัยอย่างตราสารหนี้ระยะยาวรวมกันประมาณ 50%

ที่มา : หนังสือพิมพ์ข่าวหุ้น

ที่มา : หนังสือพิมพ์ข่าวหุ้น

ข้อมูลธุรกรรมขายชอร์ต (Short Sales)

	Symbol	Volume (Shares)	Value (Baht)	% Short Sale Volume Comparing with Main Board	% Short Sale Value Comparing with Main Board
	(15 Apr'20)				
1	PTTEP	1,979,300	155,480,550.00	9.09	9.06
2	PTT	3,110,000	110,027,500.00	3.47	3.46
3	TOP	1,935,500	74,843,925.00	4.8	4.77
4	PTTGC-R	1,541,900	58,406,725.00	2.14	2.14
5	PTTGC	1,453,300	54,861,725.00	2.02	2.01
6	GULF-R	271,800	47,739,750.00	1.64	1.64
7	AOT	726,100	40,307,150.00	2.34	2.35
8	AOT-R	656,700	36,432,675.00	2.11	2.12
9	IVL	1,329,200	35,600,000.00	1.75	1.76
10	GPSC	435,700	28,001,300.00	1.74	1.75
11	SCC	78,800	25,742,200.00	2.2	2.21
12	MINT-R	1,054,400	23,275,520.00	1.19	1.23
13	MINT	944,900	20,478,890.00	1.07	1.08
14	BBL	173,100	20,430,900.00	1.28	1.28
15	SPRC	3,198,000	17,493,500.00	2.71	2.73
16	IRPC	5,938,600	16,221,834.00	3.14	3.18
17	ADVANC	81,900	15,646,350.00	1.52	1.53
18	AWC	3,163,500	14,865,230.00	6.44	6.46
19	BGRIM	282,400	12,053,000.00	1.31	1.33
20	CRC	310,000	9,892,500.00	1.05	1.03
21	SAWAD	185,800	9,305,250.00	0.72	0.72
22	GULF	50,500	8,918,400.00	0.31	0.31
23	KBANK	86,700	8,424,275.00	0.74	0.73
24	BTS	734,900	8,269,440.00	1.13	1.14
25	PTTEP-R	100,000	7,800,000.00	0.46	0.45
26	MTC	168,200	7,616,350.00	1.67	1.67
27	BEM	716,100	6,480,705.00	0.91	0.9
28	VGI	880,000	6,216,000.00	1.81	1.85
29	TASCO	320,000	5,884,000.00	0.93	0.93
30	CPALL	85,800	5,527,650.00	0.35	0.35
31	CPN	105,000	5,095,000.00	0.87	0.86
32	COM7	246,000	4,875,700.00	1.35	1.35
33	THAI	720,000	4,183,000.00	1.96	1.94
34	SCB	52,500	3,705,000.00	0.42	0.42
35	CENTEL	170,000	3,419,000.00	2.25	2.25
36	TISCO	40,100	3,293,125.00	0.4	0.4
37	JAS	610,000	3,081,000.00	0.59	0.59
38	HMPRO	219,400	2,874,260.00	0.58	0.58
39	EA-R	75,000	2,843,750.00	0.36	0.36
40	BDMS	130,000	2,778,000.00	0.26	0.27
41	BBL-R	21,800	2,550,500.00	0.16	0.16
42	INTUCH	49,700	2,378,175.00	0.23	0.23
43	CBG	31,700	2,315,400.00	1.36	1.37
44	PTG	140,000	1,836,000.00	0.7	0.72
45	AAV	1,170,000	1,688,000.00	1.22	1.19
46	LH	227,300	1,686,750.00	0.41	0.4

Source: SETSMART

ข้อมูลแบบรายงานการเปลี่ยนแปลงการถือหลักทรัพย์และสัญญาซื้อขายล่วงหน้าของผู้บริหาร (แบบ 59)

ชื่อบริษัท	ชื่อผู้บริหาร	ประเภทหลักทรัพย์	วันที่ได้มา/ จำหน่าย	จำนวน	ราคา	วิธีการได้มา/ จำหน่าย
GREEN	นาย พิพัทธ์ วิริยะเมตตากุล	หุ้นสามัญ	14/04/2563	18,000	0.8	ซื้อ
BKI	นาย ชัย โสภณพนิช	หุ้นสามัญ	14/04/2563	3,600	232.53	ซื้อ
KCM	นางสาว ภัศริดา เจริญกิจ	หุ้นสามัญ	13/04/2563	100,000	0.35	ขาย
CTW	นาย ทาวเฮิน ชุน	หุ้นสามัญ	13/04/2563	20,000	4.59	ซื้อ
CK	นาย อนุกุล ตันติมาสน์	หุ้นสามัญ	13/04/2563	3,000,000	16.2	ซื้อ
SANKO	นาย รัฐวัฒน์ ศุขสายชล	หุ้นสามัญ	15/04/2563	119,000	0.84	ซื้อ
SUSCO	นาย อัมรินทร์ สิมะโรจน์	หุ้นสามัญ	15/04/2563	50,000	2.1	ซื้อ
WHART	นาย รชต ตราชูณิน	หน่วยทรัสต์	13/04/2563	500	13.6	ซื้อ
TAPAC	นาย นารุชิยะ อาเบะ	ใบสำคัญแสดงสิทธิที่ จะซื้อหุ้น	13/04/2563	750,000	0.72	ขาย
TPOLY	นาย ปฐมพล สวาททรัพย์	หุ้นสามัญ	14/04/2563	421,939	1.95	ซื้อ
BM	นาย อีรวัด อมรชาติรี	หุ้นสามัญ	14/04/2563	4,000	1.46	ซื้อ
CCP	นาง ชลธิชา ทีปกรสุขเกษม	หุ้นสามัญ	14/04/2563	500,000	0.21	ซื้อ
CCP	นาย ประทีป ทีปกรสุขเกษม	หุ้นสามัญ	14/04/2563	500,000	0.21	ซื้อ
MINT	นาย เอ็มมานูเอล จูดี ดิลิปรัจ ราชาภาเรีย	NVDR อ้างอิง หุ้น สามัญ	13/04/2563	500,000	20.1	ซื้อ
MINT	นาย เอ็มมานูเอล จูดี ดิลิปรัจ ราชาภาเรีย	ใบสำคัญแสดงสิทธิที่ จะซื้อหุ้น	13/04/2563	102,074	1.38	ขาย
MINT	นาย เอ็มมานูเอล จูดี ดิลิปรัจ ราชาภาเรีย	NVDR อ้างอิง ใบสำคัญแสดงสิทธิที่ จะซื้อหุ้น	13/04/2563	265,070	1.38	ขาย
MINT	นาย เอ็มมานูเอล จูดี ดิลิปรัจ ราชาภาเรีย	NVDR อ้างอิง หุ้น สามัญ	14/04/2563	500,000	22.4	ซื้อ
RJH	นาย จรุญศักดิ์ ศรีโกชน์สมบุญรณ์	หุ้นสามัญ	15/04/2563	15,000	21.5	ขาย
LH	นาย วิทย์ ตันติวงศ์	หุ้นสามัญ	15/04/2563	500,000	7.45	ซื้อ
ALL	นางสาว ชวนา ธนวิทธิ	หุ้นสามัญ	14/04/2563	40,000	2.77	ซื้อ
ALL	นาย ธนากร ธนวิทธิ	หุ้นสามัญ	14/04/2563	40,000	2.77	ซื้อ
EASON	นาย ถวัลพล เอกแสงกุล	หุ้นสามัญ	15/04/2563	22,000	0.92	ซื้อ

Source: www.sec.or.th

แบบรายงานการได้มาหรือจำหน่ายหลักทรัพย์ของกิจการ (แบบ 246-2)
(Corporate Share Trade)

หลักทรัพย์	ชื่อผู้ได้มา/จำหน่าย	วิธีการ	ประเภท หลักทรัพย์	% ก่อน ได้มา/ จำหน่าย	% ได้มา/ จำหน่าย	% หลัง ได้มา/ จำหน่าย	วันที่ได้มา/ จำหน่าย
LPN	บริษัท หลักทรัพย์จัดการ กองทุนอเบอร์ดีน สแตนดาร์ด (ประเทศไทย) จำกัด	จำหน่าย	หุ้น	5.0433	0.1207	4.9225	13/04/2563

กำหนดการประชุมคณะกรรมการนโยบายการเงิน (กนง.) ประจำปี 2563

ครั้งที่	วันประชุม กนง.	วันเผยแพร่รายงานนโยบายการเงิน
1/2563	พุธที่ 5 กุมภาพันธ์ 2563	
2/2563	พุธที่ 25 มีนาคม 2563	พุธที่ 8 เมษายน 2563
3/2563	พุธที่ 20 พฤษภาคม 2563	
4/2563	พุธที่ 24 มิถุนายน 2563	พุธที่ 8 กรกฎาคม 2563
5/2563	พุธที่ 5 สิงหาคม 2563	
6/2563	พุธที่ 23 กันยายน 2563	พุธที่ 7 ตุลาคม 2563
7/2563	พุธที่ 18 พฤศจิกายน 2563	
8/2563	พุธที่ 23 ธันวาคม 2563	พุธที่ 6 มกราคม 2564

RHB Guide to Investment Ratings

Buy: Share price may exceed 10% over the next 12 months

Trading Buy: Share price may exceed 15% over the next 3 months, however longer-term outlook remains uncertain

Neutral: Share price may fall within the range of +/- 10% over the next 12 months

Take Profit: Target price has been attained. Look to accumulate at lower levels

Sell: Share price may fall by more than 10% over the next 12 months

Not Rated: Stock is not within regular research coverage

Investment Research Disclaimers

RHB has issued this report for information purposes only. This report is intended for circulation amongst RHB and its affiliates' clients generally or such persons as may be deemed eligible by RHB to receive this report and does not have regard to the specific investment objectives, financial situation and the particular needs of any specific person who may receive this report. This report is not intended, and should not under any circumstances be construed as, an offer or a solicitation of an offer to buy or sell the securities referred to herein or any related financial instruments.

This report may further consist of, whether in whole or in part, summaries, research, compilations, extracts or analysis that has been prepared by RHB's strategic, joint venture and/or business partners. No representation or warranty (express or implied) is given as to the accuracy or completeness of such information and accordingly investors should make their own informed decisions before relying on the same.

This report is not directed to, or intended for distribution to or use by, any person or entity who is a citizen or resident of or located in any locality, state, country or other jurisdiction where such distribution, publication, availability or use would be contrary to the applicable laws or regulations. By accepting this report, the recipient hereof (i) represents and warrants that it is lawfully able to receive this document under the laws and regulations of the jurisdiction in which it is located or other applicable laws and (ii) acknowledges and agrees to be bound by the limitations contained herein. Any failure to comply with these limitations may constitute a violation of applicable laws.

All the information contained herein is based upon publicly available information and has been obtained from sources that RHB believes to be reliable and correct at the time of issue of this report. However, such sources have not been independently verified by RHB and/or its affiliates and this report does not purport to contain all information that a prospective investor may require. The opinions expressed herein are RHB's present opinions only and are subject to change without prior notice. RHB is not under any obligation to update or keep current the information and opinions expressed herein or to provide the recipient with access to any additional information. Consequently, RHB does not guarantee, represent or warrant, expressly or impliedly, as to the adequacy, accuracy, reliability, fairness or completeness of the information and opinion contained in this report. Neither RHB (including its officers, directors, associates, connected parties, and/or employees) nor does any of its agents accept any liability for any direct, indirect or consequential losses, loss of profits and/or damages that may arise from the use or reliance of this research report and/or further communications given in relation to this report. Any such responsibility or liability is hereby expressly disclaimed.

Whilst every effort is made to ensure that statement of facts made in this report are accurate, all estimates, projections, forecasts, expressions of opinion and other subjective judgments contained in this report are based on assumptions considered to be reasonable and must not be construed as a representation that the matters referred to therein will occur. Different assumptions by RHB or any other source may yield substantially different results and recommendations contained on one type of research product may differ from recommendations contained in other types of research. The performance of currencies may affect the value of, or income from, the securities or any other financial instruments referenced in this report. Holders of depositary receipts backed by the securities discussed in this report assume currency risk. Past performance is not a guide to future performance. Income from investments may fluctuate. The price or value of the investments to which this report relates, either directly or indirectly, may fall or rise against the interest of investors.

This report does not purport to be comprehensive or to contain all the information that a prospective investor may need in order to make an investment decision. The recipient of this report is making its own independent assessment and decisions regarding any securities or financial instruments referenced herein. Any investment discussed or recommended in this report may be unsuitable for an investor depending on the investor's specific investment objectives and financial position. The material in this report is general information intended for recipients who understand the risks of investing in financial instruments. This report does not take into account whether an investment or course of action and any associated risks are suitable for the recipient. Any recommendations contained in this report must therefore not be relied upon as investment advice based on the recipient's personal circumstances. Investors should make their own independent evaluation of the information contained herein, consider their own investment objective, financial situation and particular needs and seek their own financial, business, legal, tax and other advice regarding the appropriateness of investing in any securities or the investment strategies discussed or recommended in this report.

This report may contain forward-looking statements which are often but not always identified by the use of words such as "believe", "estimate", "intend" and "expect" and statements that an event or result "may", "will" or "might" occur or be achieved and other similar expressions. Such forward-looking statements are based on assumptions made and information currently available to RHB and are subject to known and unknown risks, uncertainties and other factors which may cause the actual results, performance or achievement to be materially different from any future results, performance or achievement, expressed or implied by such forward-looking statements. Caution should be taken with respect to such statements and recipients of

this report should not place undue reliance on any such forward-looking statements. RHB expressly disclaims any obligation to update or revise any forward-looking statements, whether as a result of new information, future events or circumstances after the date of this publication or to reflect the occurrence of unanticipated events.

The use of any website to access this report electronically is done at the recipient's own risk, and it is the recipient's sole responsibility to take precautions to ensure that it is free from viruses or other items of a destructive nature. This report may also provide the addresses of, or contain hyperlinks to, websites. RHB takes no responsibility for the content contained therein. Such addresses or hyperlinks (including addresses or hyperlinks to RHB own website material) are provided solely for the recipient's convenience. The information and the content of the linked site do not in any way form part of this report. Accessing such website or following such link through the report or RHB website shall be at the recipient's own risk.

This report may contain information obtained from third parties. Third party content providers do not guarantee the accuracy, completeness, timeliness or availability of any information and are not responsible for any errors or omissions (negligent or otherwise), regardless of the cause, or for the results obtained from the use of such content. Third party content providers give no express or implied warranties, including, but not limited to, any warranties of merchantability or fitness for a particular purpose or use. Third party content providers shall not be liable for any direct, indirect, incidental, exemplary, compensatory, punitive, special or consequential damages, costs, expenses, legal fees, or losses (including lost income or profits and opportunity costs) in connection with any use of their content.

The research analysts responsible for the production of this report hereby certifies that the views expressed herein accurately and exclusively reflect his or her personal views and opinions about any and all of the issuers or securities analysed in this report and were prepared independently and autonomously. The research analysts that authored this report are precluded by RHB in all circumstances from trading in the securities or other financial instruments referenced in the report, or from having an interest in the company(ies) that they cover.

The contents of this report is strictly confidential and may not be copied, reproduced, published, distributed, transmitted or passed, in whole or in part, to any other person without the prior express written consent of RHB and/or its affiliates. This report has been delivered to RHB and its affiliates' clients for information purposes only and upon the express understanding that such parties will use it only for the purposes set forth above. By electing to view or accepting a copy of this report, the recipients have agreed that they will not print, copy, videotape, record, hyperlink, download, or otherwise attempt to reproduce or re-transmit (in any form including hard copy or electronic distribution format) the contents of this report. RHB and/or its affiliates accepts no liability whatsoever for the actions of third parties in this respect.

The contents of this report are subject to copyright. Please refer to Restrictions on Distribution below for information regarding the distributors of this report. Recipients must not reproduce or disseminate any content or findings of this report without the express permission of RHB and the distributors.

The securities mentioned in this publication may not be eligible for sale in some states or countries or certain categories of investors. The recipient of this report should have regard to the laws of the recipient's place of domicile when contemplating transactions in the securities or other financial instruments referred to herein. The securities discussed in this report may not have been registered in such jurisdiction. Without prejudice to the foregoing, the recipient is to note that additional disclaimers, warnings or qualifications may apply based on geographical location of the person or entity receiving this report.

The term "RHB" shall denote, where appropriate, the relevant entity distributing or disseminating the report in the particular jurisdiction referenced below, or, in every other case, RHB Investment Bank Berhad and its affiliates, subsidiaries and related companies.

RESTRICTIONS ON DISTRIBUTION

Malaysia

This report is issued and distributed in Malaysia by RHB Investment Bank Bhd. The views and opinions in this report are our own as of the date hereof and is subject to change. If the Financial Services and Markets Act of the United Kingdom or the rules of the Financial Conduct Authority apply to a recipient, our obligations owed to such recipient therein are unaffected. RHB Investment Bank Bhd has no obligation to update its opinion or the information in this report.

Thailand

This report is issued and distributed in the Kingdom of Thailand by RHB Securities (Thailand) PCL, a licensed securities company that is authorised by the Ministry of Finance, regulated by the Securities and Exchange Commission of Thailand and is a member of the Stock Exchange of Thailand. The Thai Institute of Directors Association has disclosed the Corporate Governance Report of Thai Listed Companies made pursuant to the policy of the Securities and Exchange Commission of Thailand. RHB Securities (Thailand) PCL does not endorse, confirm nor certify the result of the Corporate Governance Report of Thai Listed Companies.

Indonesia

This report is issued and distributed in Indonesia by PT RHB Sekuritas Indonesia. This research does not constitute an offering document and it should not be construed as an offer of securities in Indonesia. Any securities offered or sold, directly or indirectly, in Indonesia or to any Indonesian citizen or corporation (wherever located) or to any Indonesian resident in a manner which constitutes a public offering under Indonesian laws and regulations must comply with the prevailing Indonesian laws and regulations.

Singapore

This report is issued and distributed in Singapore by RHB Securities Singapore Pte Ltd which is a holder of a capital markets services licence and an exempt financial adviser regulated by the Monetary Authority of Singapore. RHB Securities Singapore Pte Ltd may distribute reports produced by its respective foreign entities, affiliates or other foreign research houses pursuant to an arrangement under Regulation 32C of the Financial Advisers Regulations. Where the report is distributed in Singapore to a person who is not an Accredited Investor, Expert Investor or an Institutional Investor, RHB Securities Singapore Pte Ltd accepts legal responsibility for the contents of the report to such persons only to the extent required by law. Singapore recipients should contact RHB Securities Singapore Pte Ltd in respect of any matter arising from or in connection with the report.

Hong Kong

This report is issued and distributed in Hong Kong by RHB Securities Hong Kong Limited (興業僑豐證券有限公司) (CE No.: ADU220) ("RHBSHK") which is licensed in Hong Kong by the Securities and Futures Commission for Type 1 (dealing in securities) and Type 4 (advising on securities) regulated activities. Any investors wishing to purchase or otherwise deal in the securities covered in this report should contact RHBSHK. RHBSHK is a wholly owned subsidiary of RHB Hong Kong Limited; for the purposes of disclosure under the Hong Kong jurisdiction herein, please note that RHB Hong Kong Limited with its affiliates (including but not limited to RHBSHK) will collectively be referred to as "RHBHK." RHBHK conducts a full-service, integrated investment banking, asset management, and brokerage business. RHBHK does and seeks to do business with companies covered in its research reports. As a result, investors should be aware that the firm may have a conflict of interest that could affect the objectivity of this research report. Investors should consider this report as only a single factor in making their investment decision. Importantly, please see the company-specific regulatory disclosures below for compliance with specific rules and regulations under the Hong Kong jurisdiction. Other than company-specific disclosures relating to RHBHK, this research report is based on current public information that we consider reliable, but we do not represent it is accurate or complete, and it should not be relied on as such.

United States

This report was prepared by RHB and is being distributed solely and directly to "major" U.S. institutional investors as defined under, and pursuant to, the requirements of Rule 15a-6 under the U.S. Securities and Exchange Act of 1934, as amended (the "Exchange Act"). Accordingly, access to this report via Bursa Marketplace or any other Electronic Services Provider is not intended for any party other than "major" US institutional investors, nor shall be deemed as solicitation by RHB in any manner. RHB is not registered as a broker-dealer in the United States and does not offer brokerage services to U.S. persons. Any order for the purchase or sale of the securities discussed herein that are listed on Bursa Malaysia Securities Berhad must be placed with and through Auerbach Grayson ("AG"). Any order for the purchase or sale of all other securities discussed herein must be placed with and through such other registered U.S. broker-dealer as appointed by RHB from time to time as required by the Exchange Act Rule 15a-6. This report is confidential and not intended for distribution to, or use by, persons other than the recipient and its employees, agents and advisors, as applicable. Additionally, where research is distributed via Electronic Service Provider, the analysts whose names appear in this report are not registered or qualified as research analysts in the United States and are not associated persons of Auerbach Grayson AG or such other registered U.S. broker-dealer as appointed by RHB from time to time and therefore may not be subject to any applicable restrictions under Financial Industry Regulatory Authority ("FINRA") rules on communications with a subject company, public appearances and personal trading. Investing in any non-U.S. securities or related financial instruments discussed in this research report may present certain risks. The securities of non-U.S. issuers may not be registered with, or be subject to the regulations of, the U.S. Securities and Exchange Commission. Information on non-U.S. securities or related financial instruments may be limited. Foreign companies may not be subject to audit and reporting standards and regulatory requirements comparable to those in the United States. The financial instruments discussed in this report may not be suitable for all investors. Transactions in foreign markets may be subject to regulations that differ from or offer less protection than those in the United States.

Please refer to the following link ([RHB Research conflict disclosures – Mar 2020](#)) and the Disclosure of Conflict of Interest in each of the research reports provided in this email for more details.

Kuala Lumpur	Hong Kong	Singapore
RHB Investment Bank Bhd Level 3A, Tower One, RHB Centre Jalan Tun Razak Kuala Lumpur Malaysia Tel : +(60) 3 9280 8888 Fax : +(60) 3 9200 2216	RHB Securities Hong Kong Ltd. 12 th Floor World-Wide House 19 Des Voeux Road Central, Hong Kong Tel : +(852) 2525 1118 Fax : +(852) 2810 0908	RHB Securities Singapore Pte Ltd. 10 Collyer Quay #09-08 Ocean Financial Centre Singapore 049315 Tel : +(65) 6533 1818 Fax : +(65) 6532 6211

Jakarta	Bangkok
PT RHB Sekuritas Indonesia Revenue Tower 11th Floor, District 8 - SCBD Jl. Jendral Sudirman Kav 52-53 Jakarta 12190 Indonesia Tel : +6221 509 39 888 Fax : +6221 509 39 777	RHB Securities (Thailand) PCL 10th Floor, Sathorn Square Office Tower 98, North Sathorn Road, Silom Bangrak, Bangkok 10500 Thailand Tel: +(66) 2 088 9999 Fax : +(66) 2 088 9799

สำนักงานใหญ่	สาขาสีลม	สาขาคินท์
ชั้น 8,10 อาคารสาทรสแควร์ ออฟฟิศ ทาวเวอร์ 98ถนนสาทรเหนือ แขวงสีลม เขตบางรัก กรุงเทพมหานคร 10500 Tel: +66-(0)2-862-9999 Fax: +66-(0)-2-108-0999	ชั้น 16 อาคารสีลมคอมเพล็กซ์ 191 ถนนสีลม แขวงสีลม เขตบางรัก กรุงเทพมหานคร 10500 Tel:+66-(0)2-200-2000 Fax: +66-(0)2-632-0191	ชั้น 1 อาคารคินท์ 9 ถนนรัชดาภิเษก แขวงดินแดง เขตดินแดง กรุงเทพมหานคร 10400 Tel:+66-(0)2-654-1999 Fax:+66-(0)2-654-1900

สาขापิ่นเกล้า	สาขาวิภาวดีรังสิต	สาขาอัมรินทร์
ชั้น19 อาคารศูนย์การค้าเซ็นทรัลพลาซ่า ปิ่นเกล้า 7/129 – 221 ถนนบรมราชชนนี แขวงอรุณอัมรินทร์ เขตบางกอกน้อย กรุงเทพมหานคร 10700 Tel:+66(0)-2-828-1555 Fax: +66-(0)2-828-1500	อาคารเกษมทรัพย์ ชั้น 1 89/1 ถนนวิภาวดีรังสิต แขวงจอมพล เขตจตุจักร กรุงเทพมหานคร 10900 Tel:+66 -(0)2-63- 9000 Fax:+66-(0)2-631-9099	ชั้น 15 อาคารอัมรินทร์ทาวเวอร์ 500 ถนนเพลินจิต แขวงลุมพินี เขตปทุมวัน จังหวัดกรุงเทพฯ 10330 Tel: +66-(0)2-652- 4899 Fax: +66 -(0)2-652-4899

สาขาเชียงใหม่	สาขาหาดใหญ่
314/1 หมู่ที่ 5 ต.สันทรายน้อย อ.สันทราย จ. เชียงใหม่ 50210 Tel: +66-(0)52-00-4999 Fax:+66-(0)52-00-4998	127 – 129 ถนนศรีภูวนารถ ตำบลหาดใหญ่ อำเภอหาดใหญ่ จังหวัดสงขลา 90110 Tel: +66-74-891-999 Fax: +66-(0)74-89- 900