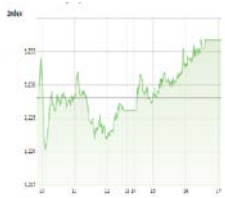


Market Comment

Saravut Tachochavalit, Analyst
TEL : +66 (2) 088-9754
EMAIL : Saravut.ta@rhbgroup.com

ติดตามข้อมูลการค้ำของเงิน



Open	1229.21
High	1237.23
Low	1220.00
Closed	1236.78
Chg.	+8.75
Chg.%	+0.71
Value (mn)	49,474.55
P/E (x)	14.39
P/BV (x)	1.35
Yield (%)	4.17
Market Cap (mn)	13,304.74

Up 811
Down 572
Unchanged 395

SET 50-100 – MAI – Futures Index

	Closed	Chg.	(%)
SET 50	833.16	+4.16	+0.50
SET 100	1823.12	+11.10	+0.61
S50_Con	829.30	+1.50	+0.18
MAI Index	240.28	+3.82	+1.62

Trading Breakdown : Daily

(Bt,m)	Buy	Sell	Net
Institution	6,613.88	4,582.59	2,031.29
Proprietary	4,150.01	4,176.98	-26.96
Foreign	14,125.28	16,190.96	-2,065.68
Local	24,585.39	24,524.04	61.36

Trading Breakdown : Month to Date

(Bt,m)	Buy	Sell	Net
Institution	62,783.20	56,079.41	6,703.80
Proprietary	43,324.63	40,723.34	2,601.29
Foreign	183,697.65	203,995.90	-20,298.25
Local	285,064.80	274,071.64	10,993.16

World Markets Index

	Closed	Chg.	(%)
Dow Jones	23390.77	-328.60	-1.39
NASDAQ	8192.42	+38.84	+0.48
FTSE 100	----	Closed	----
Nikkei	19043.40	-455.10	-2.33
Hang Seng	----	Closed	----

Source: SET, SETTRADE

ตลาดหุ้นสหรัฐฯปิดลบ นักลงทุนเริ่มกลับมาโฟกัสที่ผลประกอบการของบริษัทจดทะเบียนของสหรัฐฯ ทำให้ DOW JONES, NASDAQ, S&P500 ปิด -1.39%, 0.48%, -1.01%

ตลาดหุ้นยุโรปปิดทำการ เนื่องในวัน Easter

สัญญาน้ำมันดิบ WTI ส่งมอบเดือนพ.ค. ลดลง 0.35 ดอลลาร์ ปิดที่ 22.41 ดอลลาร์/บาร์เรล ส่วนสัญญาน้ำมันดิบเบรนท์ส่งมอบเดือนมิ.ย. เพิ่มขึ้น 0.26 ดอลลาร์ ปิดที่ 31.74 ดอลลาร์/บาร์เรล โกลด์แมน แซคส์ คาดว่าราคาน้ำมันดิบยังผันผวนในขาลง

ตลาดหุ้นไทยวานนี้ปรับตัวขึ้นสวนทางกับตลาดหุ้นในภูมิภาคที่ส่วนใหญ่ติดลบ มีแรงซื้อเก็งกำไรในกลุ่มการเงิน กลุ่มโรงแรม หลังมีข่าวรัฐมนตรีท่องเที่ยวเตรียมเสนอเพิ่มวงเงินชอพลัดโอนที่จะปล่อยกู้ให้กับกลุ่มท่องเที่ยวมากกว่าเดิมที่กั้นไว้สำหรับการปล่อยกู้ที่ 1 หมื่นล้านบาท ขณะที่อยู่ระหว่างรวบรวมข้อมูลและความต้องการเงินของ 13 สาขาวิชาชีพท่องเที่ยว เพื่อนำเสนอต่อรัฐมนตรีคลัง และนำเสนอกรม. ให้อนุมัติลูกจ้าง 4 ล้านคนในธุรกิจท่องเที่ยวให้ได้รับสิทธิชดเชยประกันสังคม ทางด้านสภาอุตสาหกรรมท่องเที่ยวแห่งประเทศไทย เปิดเผยว่า สมาชิกในอุตสาหกรรมมีความต้องการสินเชื่อรวม 1.5 แสนล้านบาท ซึ่งมากกว่าวงบของรัฐบาลที่ปล่อยกู้หลายเท่าตัว เรามองการติดกลับของกลุ่มโรงแรม ยังเป็นโอกาสในการลดพอร์ต เนื่องจากยังไม่มีสัญญาณการหยุดแพร่ระบาดโควิด-19 ทั้งภายในและภายนอกประเทศ แต่ปัจจุบันมีแค่สัญญาณการแพร่ระบาดชะลอลง ในขณะที่กลุ่มพลังงานคาดว่า จะมี upside จำกัด แม้ว่ากลุ่มโอเปกพลัสจะบรรลุข้อตกลงปรับลดกำลังการผลิตลง 9.7 ล้านบาร์เรล/วัน ซึ่งไม่เพียงพอที่จะชดเชยผลกระทบของอุปสงค์น้ำมันที่ทรุดตัวอย่างหนักในช่วงที่ผ่านมา เราคาดว่าราคาน้ำมัน Brent จะแกว่งในกรอบระหว่าง 25-35 ดอลลาร์/บาร์เรล ในขณะที่โกลด์แมน แซคส์ คาดว่า ราคาน้ำมันดิบจะร่วงลงในช่วงไม่กี่สัปดาห์ข้างหน้า เนื่องจากสต็อกน้ำมันยังคงปรับตัวขึ้นอย่างรวดเร็ว

สัปดาห์นี้จะเริ่มต้นประกาศผลประกอบการในกลุ่มการเงินของสหรัฐฯ วันนี้จะมีการประกาศของเจพี มอร์แกน และเวลส์ ฟาร์โก ในขณะที่ราคาหุ้นกลุ่มธนาคารของสหรัฐฯ ได้ร่วงลงในการซื้อขายวานนี้ ก่อนที่จะมีรายงานผลประกอบการ ทางด้านประธานาธิบดีทรัมป์ กำลังวางแผนที่จะประกาศจัดตั้งคณะกรรมการเปิดประเทศ ซึ่งจะประกอบไปด้วยผู้ว่าธุรกิจ แพทย์ และผู้ว่าการรัฐ ซึ่งจะเป็นคณะกรรมการที่จะช่วยในการตัดสินใจว่าสหรัฐฯ จะเปิดเศรษฐกิจอย่างไรบ้าง ทั้งนี้ นายแพทย์แอนโทนี ฟอซี ผู้อำนวยการสถาบันภูมิแพ้และโรคติดต่อแห่งชาติของสหรัฐฯ และที่ปรึกษาด้านสาธารณสุขประจำทำเนียบขาว คาดว่า การแพร่ระบาดของไวรัสโควิด-19 ในสหรัฐฯ ใกล้แตะระดับสูงสุด และจะชะลอลง และคาดว่าเศรษฐกิจบางส่วนของสหรัฐฯ จะกลับมาเปิดดำเนินการในเดือนหน้า เราคาดว่านักลงทุนจะเริ่มกลับมาพิจารณาผลประกอบการของบริษัทจดทะเบียน มากกว่าความกังวลในเรื่องการแพร่ระบาดของโควิด-19

แนวโน้มตลาดหุ้นไทยวันนี้คาดว่า ผันผวนในกรอบแคบ ๆ ติดตามผลประกอบการกลุ่มธนาคารพาณิชย์ และติดตามตัวเลขเศรษฐกิจสำคัญของสหรัฐฯ เช่น ยอดค้าปลีก ผลผลิตภาคอุตสาหกรรม สต็อกน้ำมันดิบรายสัปดาห์ การขอรับสวัสดิการว่างงานครั้งแรกสัปดาห์ที่ผ่านมา ตลอดจนผลประกอบการของบริษัทเอกชนในสหรัฐฯ รวมทั้ง ตัวเลขการค้าของเงิน GDP จีนไตรมาส 1/63 และผลผลิตภาคอุตสาหกรรมของจีนในเดือนมี.ค.

กลยุทธ์การลงทุน

Trading : ติดกลับไม่ข้ามแถว ๆ 1,257 จุด แนะนำ ขาย

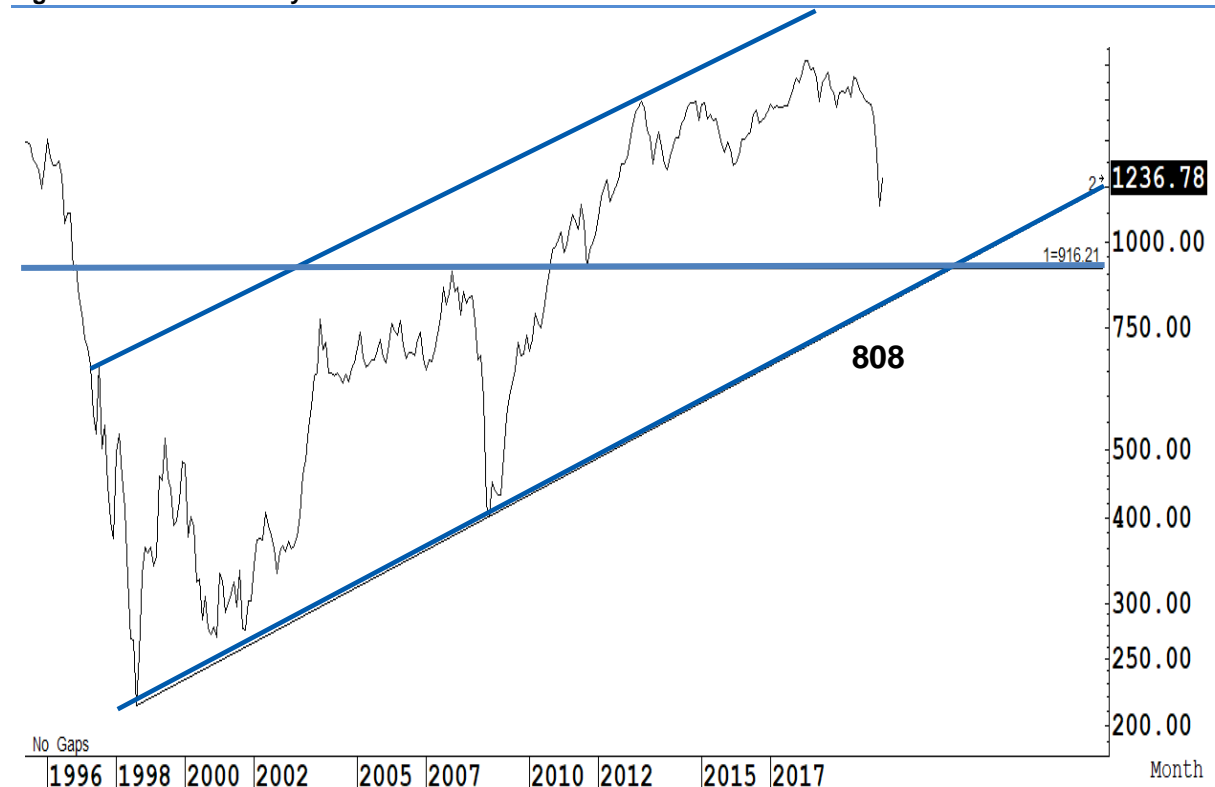
Technical Analyzer

Saravut Tachochavalit, Analyst
 TEL : +66 (2) 088 9999 Ext. 9754
 EMAIL : Saravut.ta@rhbgroup.com

SET Index

ใกล้ตัดสินแนวใหม่

Figure 1 : SET Index daily chart



Source: RHB, Aspen

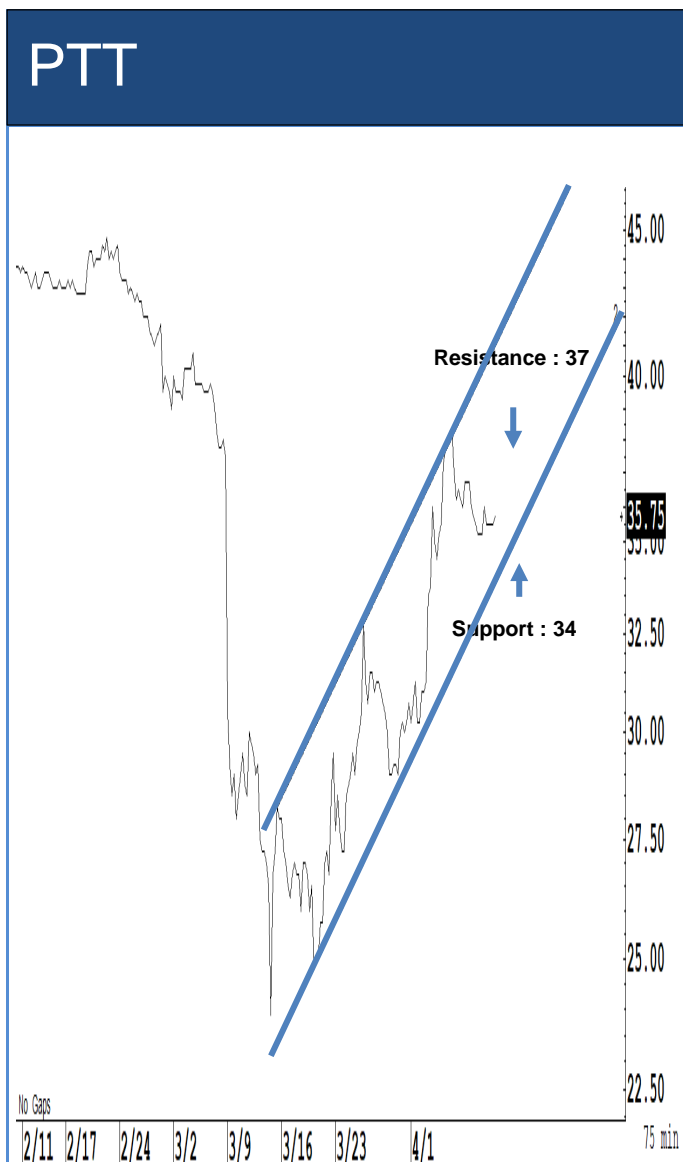
SET Index ปิดที่ 1,236.78 จุด 8.75 จุด ด้วยมูลค่าการซื้อขาย 49,475 ล้านบาท ลดลงเมื่อเทียบกับปริมาณการซื้อขายวันก่อนหน้า โดยนักลงทุนต่างชาติขายสุทธิ 2,066 ล้านบาท

ระยะกลาง : SET Index อยู่ในช่วงขาลง มีแนวต้านสำคัญอยู่ที่ระดับ 1,408 จุด การปรับตัวต่ำกว่าระดับดังกล่าวยังคงเป็นความเสี่ยงในระยะกลาง สำหรับทิศทางในไตรมาส 2/2563 คาดว่ากรอบของ SET จะอยู่ระหว่าง 808-1,284 จุด แนะนำ ซื้อเมื่ออ่อนตัว เพื่อหวังผลขายทำกำไรเมื่อดัชนีฟื้นตัว กรอบในสัปดาห์นี้คาดว่าแกว่งในกรอบระหว่าง 1,180-1,250 จุด แนะนำ ขึ้นขาย

ระยะสั้น : SET Index แกว่งในกรอบ สั้น ๆ ไม่ต่ำกว่าแนวรับแถว ๆ 1,222 จุด แนะนำ trading ต่อได้ ลุ้นติดกลับได้แถว ๆ 1,257 จุด แนะนำ ขายเพื่อหวังผลซื้อกลับเมื่ออ่อนตัว รอบนี้จะถอยทันทีถ้าปิดต่ำกว่า 1,220 จุด

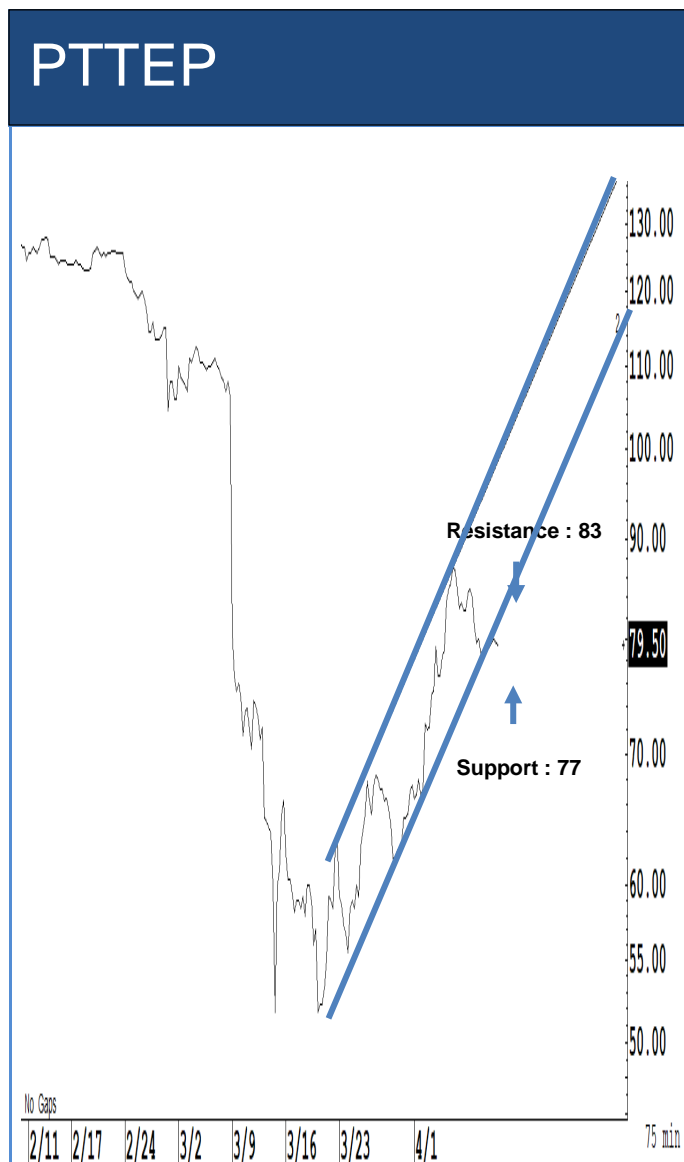
Saravut Tachochavalit, Analyst
 TEL : +66 (2) 088 9999 Ext. 9754
 EMAIL : Saravut.ta@rhbgroup.com

Trading Stocks



Source: RHB, Bloomberg

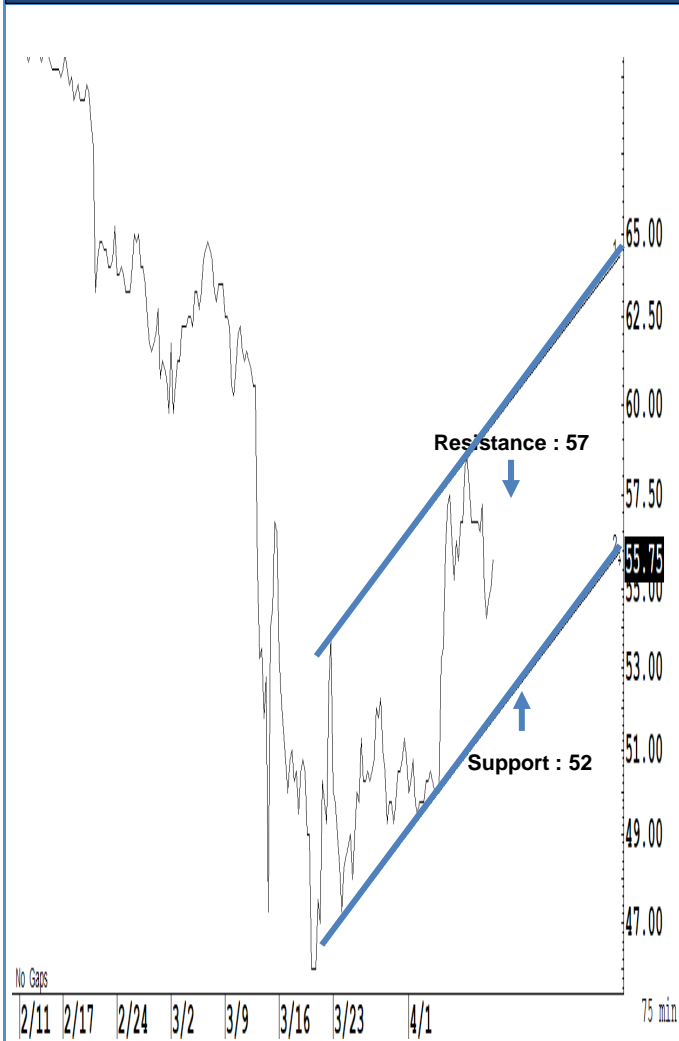
ระยะสั้นแกว่งในกรอบ **sideway** หรือในกรอบระหว่าง 34-37 บาท แนะนำ ลงซื้อ ขึ้นขายในกรอบดังกล่าว ส่วนจุดตัดขาดทุนจะอยู่ที่ 33.50 บาท



Source: RHB, Bloomberg

ระยะสั้นแกว่งในกรอบ **sideway** หรือในกรอบระหว่าง 77-83 บาท แนะนำ ลงซื้อ ขึ้นขายในกรอบดังกล่าว ส่วนจุดตัดขาดทุนจะอยู่ที่ 76.50 บาท

AOT



Source: RHB, Bloomberg

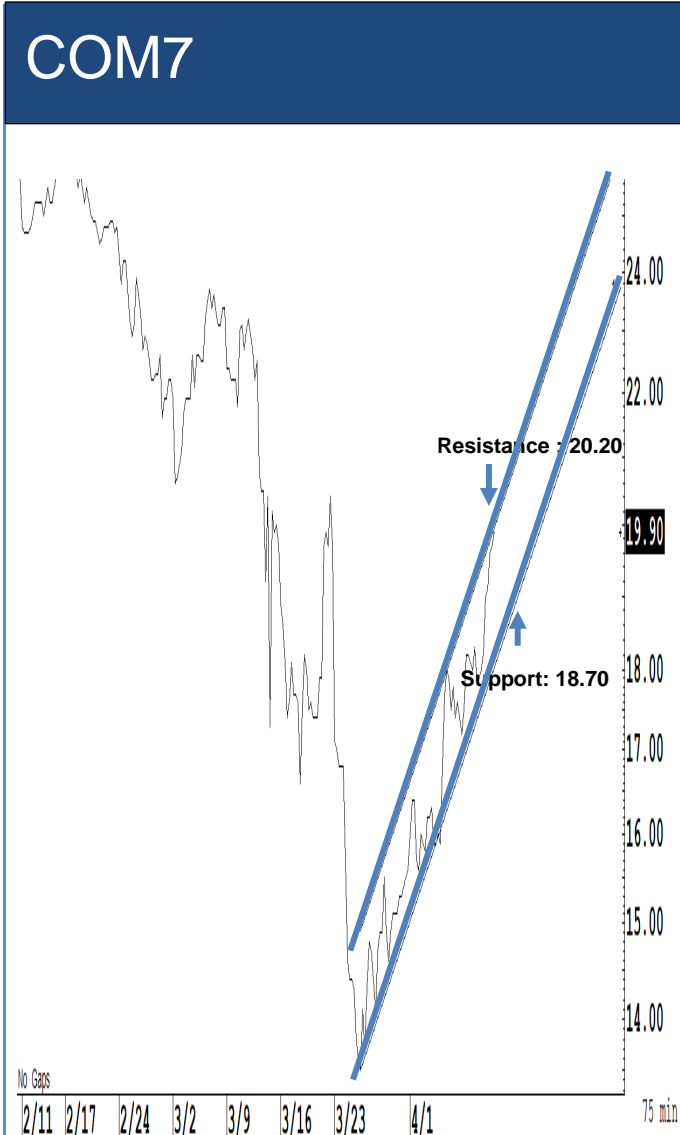
ระยะสั้นแกว่งในกรอบ **sideway** หรือในกรอบระหว่าง 52-57 บาท แนะนำ ลงซื้อ ขึ้นขายในกรอบดังกล่าว ส่วนจุดตัดขาดทุนจะอยู่ที่ 51.50 บาท

BBL



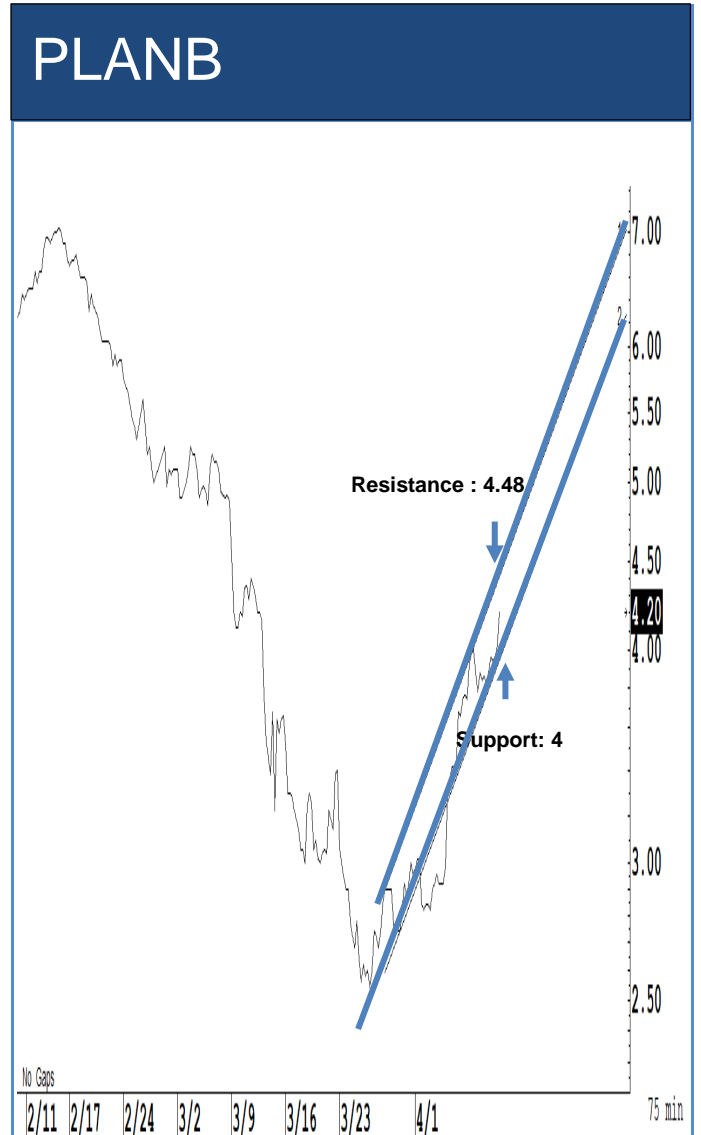
Source: RHB, Bloomberg

ระยะสั้นแกว่งในกรอบ **sideway** หรือในกรอบระหว่าง 105-112 บาท แนะนำ ลงซื้อ ขึ้นขายในกรอบดังกล่าว ส่วนจุดตัดขาดทุนจะอยู่ที่ 104 บาท



Source: RHB, Bloomberg

ระยะสั้นแกว่งในกรอบ **sideway** หรือในกรอบระหว่าง **18.70-20.20** บาท แนะนำ
ลงซื้อ ขึ้นขายในกรอบดังกล่าว ส่วนจุดตัดขาดทุนจะอยู่ที่ **18.60** บาท



Source: RHB, Bloomberg

ระยะสั้นแกว่งในกรอบ **sideway** หรือในกรอบระหว่าง **4-4.48** บาทแนะนำ ลงซื้อ ขึ้น
ขายในกรอบดังกล่าว ส่วนจุดตัดขาดทุนจะอยู่ที่ **3.98** บาท

Key Stock News

งบ Q1 กลุ่มเบงก๊วย 45% TMB กำไรพุ่งคนเดียว ประเดิมรับ 3.7 พันล้าน เพิ่มพรวด 136%

โบรคาคาดผลประกอบการไตรมาส 1/63 กลุ่มธนาคารพาณิชย์ กำไรลดลง 45.5% รับผลกระทบโควิด และ IFRS 9 มีเพียงเบงก๊วยไทย (TMB) กำไรออกมาเป็นบวก รับกว่า 3.7 พันล้านบาท เพิ่มขึ้น 136% จากการรวมงบการเงินของ TBANK เข้ามาเต็มไตรมาสส่วนราคาหุ้นปัจจุบันซื้อขายกันที่ P/BV แค่ 0.4 เท่า สะท้อนปัจจัยลบมากเกินไป พร้อมจับตา BBL จ่ายปันผล 5.0 บาทต่อหุ้น ขึ้นเครื่องหมาย XD วันที่ 21 เม.ย. และ TISCO ปันผล 7.75 บาท XD วันที่ 27 เม.ย.นี้

THAI เหยียดเงินอุดหนุน AOT ยันไม่มีแผนลงทุน

ราคาหุ้น THAI เหยียดลงแรงเหวี่ยงดัดดีดพลอร์ หลังกระทรวงการคลังส่งงบข่าวลือ “เสียเจริญ” สนใจเทกโอเวอร์ ฟาก “นิตินัย” ยัน AOT ยังไม่มีแผนลงทุนซื้อหุ้นเพิ่มทุน THAI พร้อมยอมรับโควิด-19 กระทบงบปี 63 ผู้โดยสารร่วง 30-40% ขณะที่โบรคฯ ชี้หาก AOT เพิ่มทุน THAI จริง! คาดเกิดผลลบจุดผลประกอบการแย้

PTT ลั่นต้องถือ OR 75% ส่งซึกขยับเวลาเข้าตลาด

“ชาญศิลป์” รับปรับแผนขายหุ้น OR เหตุปดท.ต้องถือหุ้น 75% เพื่อความมั่นคงด้านพลังงาน-ดูแลประชาชน ส่งสัญญาณปรับเวลาเข้าตลาดหุ้น เมื่อภาวะตลาดเอื้ออำนวย บอร์ดไฟเขียว “กฤษณ์ อิ่มแสง” คมธุรกิจปีโตรเลียมขึ้นปลาย แทน “อรรถพล” ที่ขึ้นนั่งซีอีโกลกลางเดือนหน้า

BEM ไตรมาส 1 กำไรจ่อตั้ง 61% BTS แย่พอกัน! คาดกำไรเหลือ 3.7 พันล้าน

“BEM-BTS” ผลงานร่วงหนัก! โบรคฯ คาด BEM ไตรมาส 1/63 กำไรลดลง 61% เหลือ 334 ล้านบาท เหตุโควิด-19 ระบาด! กระทบธุรกิจรถไฟ-ทางด่วน! หลังมี.ค.ผู้ใช้ทางด่วนทรุด 26% ต่ำสุดในรอบ 9 ปี ขณะที่ผู้โดยสารรถไฟทรุด 29% ต่ำสุดรอบ 5 ปี ฟาก BTS แย่พอกัน คาดงบปี 63/64 กำไรปกติหด 20% เหลือ 3.7 พันล้านบาท

EPG ยัมธุรกิจบรรจุกภัณฑ์ EPP รุ่ง รับดีมานด์พุ่ง เตรียมออกสินค้าสู่โควิด-19

“EPG” แยมแนวโน้มนธุรกิจบรรจุกภัณฑ์อาหาร EPP ดีมานด์ปรับตัวดีขึ้น ขานรับแคมเปญ “อยู่บ้าน หยุดเชื้อ เพื่อชาติ” แยมเตรียมออกสินค้านวัตกรรมพลาสติกสู่โควิด-19

MODERN ส่งซึกไตรมาสแรกโต! โควิดเริ่มกระทบ Q2 จุดยอดขายปีนี้พลาดเป้า

“MODERN” เผยผลงานไตรมาสแรก 1/63 เด็บโต เหตุส่งมอบสินค้าให้ลูกค้าได้ตามปกติ แต่ขาดไตรมาส 2/63 เริ่มได้รับผลกระทบจากไวรัสโควิด-19 และเศรษฐกิจซบเซา ส่งผลยอดขายปีนี้ต่ำกว่าเป้าเดิมที่คาดโต 10-15% จากปีก่อน พร้อมปรับกลยุทธ์หันมาขายผ่านช่องทางออนไลน์มากขึ้น นอกจากนี้ต้นออเดอร์แน่น 2 พันล้านบาท ทอยรับรู้อยู่ได้ในปีนี้

SORKON ออกมาตรการปรับร้านอาหาร 29 แห่ง รุกเดลิเวอรี่ออนไลน์

SORKON ออกมาตรการรับมือไวรัสโควิด-19 เดินหน้าปรับร้านอาหาร 29 แห่ง รุกเดลิเวอรี่และออนไลน์ข้อปั้ง เร่งเพิ่มสต็อกกระจายสินค้า รองรับความต้องการของผู้

กสทช. จ่อสรุปภายในสัปดาห์นี้ มาตรการช่วยนักเรียนช่วงโควิด

“กสทช.” จ่อสรุปภายในสัปดาห์นี้ มาตรการช่วยนักเรียนนักศึกษา Learn from Home ช่วงโควิดใน 3 ช่องทาง ทวีดาวเทียม 12 ช่อง-ทีวีดิจิทัลช่อง NBT-เน็ตชายขอบ

กกฟ.เปิดยื่นโรงไฟฟ้าชุมชนเม.ย.นี้ 'UAC-NER' มีลุ้นได้รับคัดเลือกเข้าขายควิกวิน

“กกฟ.” เตรียมเปิดให้เอกชนยื่นข้อเสนอโรงไฟฟ้าชุมชนควิกวิน ไม่เกิน 100 เมกะวัตต์ ภายในเดือน เม.ย.นี้ ฟาก UAC-NER รับข่าวดีเข้าขายขายไฟฟ้าได้ทันที โดย UAC มีโรงไฟฟ้าก๊าซชีวภาพ 2 โรงที่ขอนแก่น กำลังผลิตรวม 3 เมกะวัตต์ ขณะที่ NER มีโรงไฟฟ้าก๊าซชีวภาพ 2 โรงที่บุรีรัมย์ กำลังผลิตรวม 4 เมกะวัตต์ รอลุ้นคณะกรรมการ คัดเลือกไฟเขียว

GULF เทรดพาไรใหม่ 16 เม.ย.นี้

ตลาดหลักทรัพย์แห่งประเทศไทย (ตลท.) ระบุว่า การเปลี่ยนแปลงมูลค่าหุ้นที่ตราไว้ (พาร์) ของบริษัท กัลฟ์ เอ็นเนอร์จี ดีเวลลอปเม้นท์ จำกัด (มหาชน) หรือ GULF จากเดิมหุ้นละ 5 บาท เป็นหุ้นละ 1 บาท โดยจะทำการซื้อขายด้วยพาร์ใหม่ตั้งแต่วันที่ 16 เม.ย. 2563

ตลท.ปรับเกณฑ์เซอร์กิตเบรกเกอร์ ลดความผันผวนเริ่ม 15 เม.ย.นี้

นายภากร ปีตธวัชชัย กรรมการและผู้จัดการ ตลาดหลักทรัพย์แห่งประเทศไทย เปิดเผยว่า เนื่องจากสถานการณ์การแพร่ระบาดของโรคติดเชื้อไวรัสโคโรนา 2019 (โควิด-19) ในปัจจุบัน ส่งผลให้ภาวะการซื้อขายในตลาดหลักทรัพย์ฯ ผิดไปจากสภาพปกติและมีความผันผวนสูง ตลาดหลักทรัพย์ฯ ตระหนักถึงความจำเป็นที่จะต้องมีการแก้ไขเกี่ยวกับมาตรการดำเนินการสำหรับใช้ในการกรณีเหตุการณ์ที่อาจมีผลกระทบต่อตลาดหลักทรัพย์ฯ เพื่อลดผลกระทบดังกล่าว

'โอเปกพลัส'ลดกำลังผลิต 9.7 ล้านบาร์เรลต่อวัน โกลด์แมนชี้ น้ำมันดิบเบรนต์จะร่วงกลับไปอยู่ที่ 20 ดอลลาร์

โอเปกและพันธมิตรตกลงลดกำลังผลิตสูงสุดเป็นประวัติการณ์ 9.7 ล้านบาร์เรลต่อวัน เพื่อหนุนราคาน้ำมันท่ามกลางการระบาดของไวรัสโคโรนา ข้อตกลงนี้มีสหรัฐรวมอยู่ด้วย โดยจะควบคุมซัพพลายน้ำมันโลกได้ประมาณ 20% อย่างไรก็ดี โกลด์แมน แซคส์ และยูบีเอส ชี้ การลดซัพพลายน้ำมันเพียง 10-15% อาจไม่เพียงพอ น้ำมันดิบเบรนต์จะกลับไปอยู่ที่ 20 ดอลลาร์ต่อบาร์เรล

คาดส่งออก-นำเข้าจีนลดลงมากกว่า 10%

การค้าต่างประเทศของจีนมีแนวโน้มหดตัวไปจนถึงไตรมาสสอง เนื่องจากดีมานด์ทั่วโลกยังคงได้รับแรงกดดันจากมาตรการควบคุมไวรัสโคโรนา คาดตัวเลขส่งออกและนำเข้าของจีนในเดือนมีนาคมที่จะแถลงในวันนี้จะลดลง 10% ขึ้นไป

ซีพีคุมแผนฟื้นฟูเศรษฐกิจ หลังโควิด-19 คลี่คลาย

สภาพัฒน์ตั้งคณะทำงาน 5 กลุ่มภาคเอกชน วางแผนมาตรการเยียวยาเศรษฐกิจ “ศกชัช เยียวยานนท์” คุมแผนการฟื้นฟูเศรษฐกิจ หลังจากสถานการณ์โควิด-19 คลี่คลาย “ปรีดี ดาวฉาย” คุมแผนปล่อยซอฟต์แวร์ก่อนเสนอรัฐบาล ด้านกร.ชง ยกเว้นภาษีนิติบุคคลให้ธุรกิจเอสเอ็มอี 2 ปี

ที่มา : หนังสือพิมพ์ข่าวหุ้น

ที่มา : หนังสือพิมพ์ข่าวหุ้น

ข้อมูลธุรกรรมขายชอร์ต (Short Sales)

Symbol (13 Apr'20)	Volume (Shares)	Value (Baht)	% Short Sale Volume Comparing with Main Board	% Short Sale Value Comparing with Main Board
1 AOT-R	3,449,000	189,257,500.00	6.1	6.09
2 PTT	3,771,100	133,041,825.00	5.79	5.75
3 AOT	1,728,400	95,751,250.00	3.06	3.08
4 GULF-R	221,300	39,698,100.00	1.65	1.65
5 SAWAD	606,000	32,560,350.00	2.13	2.12
6 GPSC	393,000	26,356,600.00	2.69	2.68
7 MINT-R	1,209,600	24,364,430.00	1.61	1.63
8 PTTGC-R	624,700	22,013,700.00	4.78	4.79
9 BTS	1,971,000	21,340,380.00	1.95	1.95
10 SCC	63,200	20,195,400.00	3.98	3.98
11 PTTEP	226,500	18,019,725.00	2.4	2.4
12 CPN	341,000	17,014,200.00	2.28	2.28
13 ADVANC	85,400	16,503,200.00	1.59	1.58
14 MTC	286,000	13,692,800.00	1.3	1.3
15 KBANK	133,600	12,678,300.00	2.66	2.66
16 HMPRO	945,700	12,417,860.00	2.2	2.19
17 THAI	1,969,600	11,640,470.00	3.47	3.35
18 BEM	1,191,600	10,578,960.00	0.71	0.72
19 PTTGC	286,000	10,020,625.00	2.19	2.18
20 MINT	462,500	9,265,320.00	0.62	0.62
21 KTC	250,900	8,669,450.00	1.4	1.39
22 CPF	300,000	7,725,000.00	0.59	0.59
23 SCB-R	110,300	7,641,175.00	0.95	0.95
24 GULF	41,500	7,459,500.00	0.31	0.31
25 TMB	7,300,000	6,494,000.00	3.41	3.4
26 SAWAD-R	113,600	6,106,050.00	0.4	0.4
27 IVL	246,000	6,022,150.00	0.81	0.81
28 BGRIM	132,800	5,942,100.00	1.53	1.54
29 TISCO	48,000	3,762,000.00	0.39	0.39
30 CBG	52,000	3,658,000.00	2.05	2.03
31 SCB	52,100	3,608,725.00	0.45	0.45
32 COM7	185,900	3,595,410.00	0.62	0.61
33 JAS	600,000	3,180,000.00	0.6	0.6
34 KCE	200,000	3,095,000.00	0.63	0.63
35 BEAUTY	2,000,000	3,040,000.00	2.01	2.01
36 TCAP	86,000	2,993,875.00	1.48	1.48
37 TOP	80,000	2,805,000.00	0.38	0.37
38 TISCO-R	35,400	2,752,350.00	0.29	0.29
39 TU	200,000	2,600,000.00	1.64	1.64
40 KKP	50,000	2,112,500.00	1.79	1.8
41 ADVANC-R	10,000	1,945,000.00	0.19	0.19
42 BANPU	275,000	1,724,400.00	0.63	0.63
43 TRUE-R	500,000	1,690,000.00	0.3	0.3
44 TRUE	500,000	1,670,000.00	0.3	0.3
45 TCAP-R	40,300	1,400,425.00	0.69	0.69
46 OSP-R	34,200	1,312,525.00	0.67	0.68

Source: SETSMART

ข้อมูลแบบรายงานการเปลี่ยนแปลงการถือหลักทรัพย์และสัญญาซื้อขายล่วงหน้าของผู้บริหาร (แบบ 59)

ชื่อบริษัท	ชื่อผู้บริหาร	ประเภทหลักทรัพย์	วันที่ได้มา/ จำหน่าย	จำนวน	ราคา	วิธีการได้มา/ จำหน่าย
SELIC	นาย เอก สุวัฒน์พิมพ์	ผู้รายงาน	หุ้นสามัญ	10/04/2563	50,000	1.7
SELIC	นาย เอก สุวัฒน์พิมพ์	ผู้รายงาน	หุ้นสามัญ	13/04/2563	100,000	1.71
ECL	นาย ประภากร วีระพงษ์	ผู้รายงาน	ใบสำคัญ แสดงสิทธิที่ จะซื้อหุ้น	10/04/2563	3,500,000	0.12
TKN	นาย อธิสิทธิ์ พิระเดชา พันธ์	ผู้รายงาน	หุ้นสามัญ	10/04/2563	1,000,000	6.56
TASCO	นาย เขียว เดอเฟรน	ผู้รายงาน	NVDR อ้างอิง หุ้นสามัญ	09/04/2563	50,000	18.1
TTCL	นาย อิโรโนบ อิริยา	ผู้รายงาน	หุ้นสามัญ	13/04/2563	200,000	3.44
TNDT	นาย สุวัฒน์ แดงพิบูลย์สกุล	ผู้รายงาน	หุ้นสามัญ	09/04/2563	6,800	1.86
TNDT	นาย สุวัฒน์ แดงพิบูลย์สกุล	ผู้รายงาน	หุ้นสามัญ	10/04/2563	8,800	2.08
TPOLY	นาย ปฐมพล สาททรัพย์	ผู้รายงาน	หุ้นสามัญ	10/04/2563	368,600	1.77
KSL	นาย สุขุม โตการัตนยศเรษฐ	ผู้รายงาน	หุ้นสามัญ	10/04/2563	25,000	1.9
PPS	ดอกเตอร์ พงศ์ธร ธาราไชย	ผู้รายงาน	หุ้นสามัญ	08/04/2563	400,000	0.44
MODERN	นาย กิติพัฒน์ เนื่องจางค์	ผู้รายงาน	หุ้นสามัญ	10/04/2563	35,000	2.26
LPH	นาย อังกร ฉันทนาวานิช	ผู้รายงาน	หุ้นสามัญ	09/04/2563	20,000	3.3
LPH	นาย อังกร ฉันทนาวานิช	ผู้รายงาน	หุ้นสามัญ	10/04/2563	10,000	3.48
SF	นาย อรณพ จันทรประภา	ผู้รายงาน	หุ้นสามัญ	13/04/2563	200,000	4.2
COLOR	นาย รัช ทองวานิช	ผู้รายงาน	หุ้นสามัญ	10/04/2563	10,000	0.89
COLOR	นาย รัช ทองวานิช	ผู้รายงาน	หุ้นสามัญ	10/04/2563	9,000	0.95
COLOR	นาย รัช ทองวานิช	ผู้รายงาน	หุ้นสามัญ	10/04/2563	5,000	0.94
COLOR	นาย รัช ทองวานิช	ผู้รายงาน	หุ้นสามัญ	10/04/2563	5,100	0.92
COLOR	นาย รัช ทองวานิช	ผู้รายงาน	หุ้นสามัญ	10/04/2563	110,300	0.93
COLOR	นาย รัช ทองวานิช	ผู้รายงาน	หุ้นสามัญ	10/04/2563	26,000	0.9
EASON	นาย ธีรพล เอกแสงกุล	ผู้รายงาน	หุ้นสามัญ	10/04/2563	8,500	0.92
MCS	ดอกเตอร์ ไนยวน ชี	ผู้รายงาน	หุ้นสามัญ	10/04/2563	500,000	8.34

Source: www.sec.or.th

แบบรายงานการได้มาหรือจำหน่ายหลักทรัพย์ของกิจการ (แบบ 246-2)
(Corporate Share Trade)

หลักทรัพย์	ชื่อผู้ได้มา/จำหน่าย	วิธีการ	ประเภท หลักทรัพย์	%ก่อน ได้มา/ จำหน่าย	%ได้มา/ จำหน่าย	%หลังได้มา/ จำหน่าย	วันที่ได้มาจำหน่าย
MTI	นาง นवलพรรณ ล่ำซำ	ได้มา	หุ้น	4.9503	0.0508	5.0012	10/04/2563
TISCO	บริษัท หลักทรัพย์จัดการ กองทุนกรุงศรี จำกัด	จำหน่าย	หุ้น	5.2667	0.5861	4.6806	10/04/2563

Source: www.sec.or.th

กำหนดการประชุมคณะกรรมการนโยบายการเงิน (กนง.) ประจำปี 2563

ครั้งที่	วันประชุม กนง.	วันเผยแพร่รายงานนโยบายการเงิน
1/2563	พุธที่ 5 กุมภาพันธ์ 2563	
2/2563	พุธที่ 25 มีนาคม 2563	พุธที่ 8 เมษายน 2563
3/2563	พุธที่ 20 พฤษภาคม 2563	
4/2563	พุธที่ 24 มิถุนายน 2563	พุธที่ 8 กรกฎาคม 2563
5/2563	พุธที่ 5 สิงหาคม 2563	
6/2563	พุธที่ 23 กันยายน 2563	พุธที่ 7 ตุลาคม 2563
7/2563	พุธที่ 18 พฤศจิกายน 2563	
8/2563	พุธที่ 23 ธันวาคม 2563	พุธที่ 6 มกราคม 2564

RHB Guide to Investment Ratings

Buy: Share price may exceed 10% over the next 12 months

Trading Buy: Share price may exceed 15% over the next 3 months, however longer-term outlook remains uncertain

Neutral: Share price may fall within the range of +/- 10% over the next 12 months

Take Profit: Target price has been attained. Look to accumulate at lower levels

Sell: Share price may fall by more than 10% over the next 12 months

Not Rated: Stock is not within regular research coverage

Investment Research Disclaimers

RHB has issued this report for information purposes only. This report is intended for circulation amongst RHB and its affiliates' clients generally or such persons as may be deemed eligible by RHB to receive this report and does not have regard to the specific investment objectives, financial situation and the particular needs of any specific person who may receive this report. This report is not intended, and should not under any circumstances be construed as, an offer or a solicitation of an offer to buy or sell the securities referred to herein or any related financial instruments.

This report may further consist of, whether in whole or in part, summaries, research, compilations, extracts or analysis that has been prepared by RHB's strategic, joint venture and/or business partners. No representation or warranty (express or implied) is given as to the accuracy or completeness of such information and accordingly investors should make their own informed decisions before relying on the same.

This report is not directed to, or intended for distribution to or use by, any person or entity who is a citizen or resident of or located in any locality, state, country or other jurisdiction where such distribution, publication, availability or use would be contrary to the applicable laws or regulations. By accepting this report, the recipient hereof (i) represents and warrants that it is lawfully able to receive this document under the laws and regulations of the jurisdiction in which it is located or other applicable laws and (ii) acknowledges and agrees to be bound by the limitations contained herein. Any failure to comply with these limitations may constitute a violation of applicable laws.

All the information contained herein is based upon publicly available information and has been obtained from sources that RHB believes to be reliable and correct at the time of issue of this report. However, such sources have not been independently verified by RHB and/or its affiliates and this report does not purport to contain all information that a prospective investor may require. The opinions expressed herein are RHB's present opinions only and are subject to change without prior notice. RHB is not under any obligation to update or keep current the information and opinions expressed herein or to provide the recipient with access to any additional information. Consequently, RHB does not guarantee, represent or warrant, expressly or impliedly, as to the adequacy, accuracy, reliability, fairness or completeness of the information and opinion contained in this report. Neither RHB (including its officers, directors, associates, connected parties, and/or employees) nor does any of its agents accept any liability for any direct, indirect or consequential losses, loss of profits and/or damages that may arise from the use or reliance of this research report and/or further communications given in relation to this report. Any such responsibility or liability is hereby expressly disclaimed.

Whilst every effort is made to ensure that statement of facts made in this report are accurate, all estimates, projections, forecasts, expressions of opinion and other subjective judgments contained in this report are based on assumptions considered to be reasonable and must not be construed as a representation that the matters referred to therein will occur. Different assumptions by RHB or any other source may yield substantially different results and recommendations contained on one type of research product may differ from recommendations contained in other types of research. The performance of currencies may affect the value of, or income from, the securities or any other financial instruments referenced in this report. Holders of depositary receipts backed by the securities discussed in this report assume currency risk. Past performance is not a guide to future performance. Income from investments may fluctuate. The price or value of the investments to which this report relates, either directly or indirectly, may fall or rise against the interest of investors.

This report does not purport to be comprehensive or to contain all the information that a prospective investor may need in order to make an investment decision. The recipient of this report is making its own independent assessment and decisions regarding any securities or financial instruments referenced herein. Any investment discussed or recommended in this report may be unsuitable for an investor depending on the investor's specific investment objectives and financial position. The material in this report is general information intended for recipients who understand the risks of investing in financial instruments. This report does not take into account whether an investment or course of action and any associated risks are suitable for the recipient. Any recommendations contained in this report must therefore not be relied upon as investment advice based on the recipient's personal circumstances. Investors should make their own independent evaluation of the information contained herein, consider their own investment objective, financial situation and particular needs and seek their own financial, business, legal, tax and other advice regarding the appropriateness of investing in any securities or the investment strategies discussed or recommended in this report.

This report may contain forward-looking statements which are often but not always identified by the use of words such as "believe", "estimate", "intend" and "expect" and statements that an event or result "may", "will" or "might" occur or be achieved and other similar expressions. Such forward-looking statements are based on assumptions made and information currently available to RHB and are subject to known and unknown risks, uncertainties and other factors which may cause the actual results, performance or achievement to be materially different from any future results, performance or achievement, expressed or implied by such forward-looking statements. Caution should be taken with respect to such statements and recipients of

this report should not place undue reliance on any such forward-looking statements. RHB expressly disclaims any obligation to update or revise any forward-looking statements, whether as a result of new information, future events or circumstances after the date of this publication or to reflect the occurrence of unanticipated events.

The use of any website to access this report electronically is done at the recipient's own risk, and it is the recipient's sole responsibility to take precautions to ensure that it is free from viruses or other items of a destructive nature. This report may also provide the addresses of, or contain hyperlinks to, websites. RHB takes no responsibility for the content contained therein. Such addresses or hyperlinks (including addresses or hyperlinks to RHB own website material) are provided solely for the recipient's convenience. The information and the content of the linked site do not in any way form part of this report. Accessing such website or following such link through the report or RHB website shall be at the recipient's own risk.

This report may contain information obtained from third parties. Third party content providers do not guarantee the accuracy, completeness, timeliness or availability of any information and are not responsible for any errors or omissions (negligent or otherwise), regardless of the cause, or for the results obtained from the use of such content. Third party content providers give no express or implied warranties, including, but not limited to, any warranties of merchantability or fitness for a particular purpose or use. Third party content providers shall not be liable for any direct, indirect, incidental, exemplary, compensatory, punitive, special or consequential damages, costs, expenses, legal fees, or losses (including lost income or profits and opportunity costs) in connection with any use of their content.

The research analysts responsible for the production of this report hereby certifies that the views expressed herein accurately and exclusively reflect his or her personal views and opinions about any and all of the issuers or securities analysed in this report and were prepared independently and autonomously. The research analysts that authored this report are precluded by RHB in all circumstances from trading in the securities or other financial instruments referenced in the report, or from having an interest in the company(ies) that they cover.

The contents of this report is strictly confidential and may not be copied, reproduced, published, distributed, transmitted or passed, in whole or in part, to any other person without the prior express written consent of RHB and/or its affiliates. This report has been delivered to RHB and its affiliates' clients for information purposes only and upon the express understanding that such parties will use it only for the purposes set forth above. By electing to view or accepting a copy of this report, the recipients have agreed that they will not print, copy, videotape, record, hyperlink, download, or otherwise attempt to reproduce or re-transmit (in any form including hard copy or electronic distribution format) the contents of this report. RHB and/or its affiliates accepts no liability whatsoever for the actions of third parties in this respect.

The contents of this report are subject to copyright. Please refer to Restrictions on Distribution below for information regarding the distributors of this report. Recipients must not reproduce or disseminate any content or findings of this report without the express permission of RHB and the distributors.

The securities mentioned in this publication may not be eligible for sale in some states or countries or certain categories of investors. The recipient of this report should have regard to the laws of the recipient's place of domicile when contemplating transactions in the securities or other financial instruments referred to herein. The securities discussed in this report may not have been registered in such jurisdiction. Without prejudice to the foregoing, the recipient is to note that additional disclaimers, warnings or qualifications may apply based on geographical location of the person or entity receiving this report.

The term "RHB" shall denote, where appropriate, the relevant entity distributing or disseminating the report in the particular jurisdiction referenced below, or, in every other case, RHB Investment Bank Berhad and its affiliates, subsidiaries and related companies.

RESTRICTIONS ON DISTRIBUTION

Malaysia

This report is issued and distributed in Malaysia by RHB Investment Bank Bhd. The views and opinions in this report are our own as of the date hereof and is subject to change. If the Financial Services and Markets Act of the United Kingdom or the rules of the Financial Conduct Authority apply to a recipient, our obligations owed to such recipient therein are unaffected. RHB Investment Bank Bhd has no obligation to update its opinion or the information in this report.

Thailand

This report is issued and distributed in the Kingdom of Thailand by RHB Securities (Thailand) PCL, a licensed securities company that is authorised by the Ministry of Finance, regulated by the Securities and Exchange Commission of Thailand and is a member of the Stock Exchange of Thailand. The Thai Institute of Directors Association has disclosed the Corporate Governance Report of Thai Listed Companies made pursuant to the policy of the Securities and Exchange Commission of Thailand. RHB Securities (Thailand) PCL does not endorse, confirm nor certify the result of the Corporate Governance Report of Thai Listed Companies.

Indonesia

This report is issued and distributed in Indonesia by PT RHB Sekuritas Indonesia. This research does not constitute an offering document and it should not be construed as an offer of securities in Indonesia. Any securities offered or sold, directly or indirectly, in Indonesia or to any Indonesian citizen or corporation (wherever located) or to any Indonesian resident in a manner which constitutes a public offering under Indonesian laws and regulations must comply with the prevailing Indonesian laws and regulations.

Singapore

This report is issued and distributed in Singapore by RHB Securities Singapore Pte Ltd which is a holder of a capital markets services licence and an exempt financial adviser regulated by the Monetary Authority of Singapore. RHB Securities Singapore Pte Ltd may distribute reports produced by its respective foreign entities, affiliates or other foreign research houses pursuant to an arrangement under Regulation 32C of the Financial Advisers Regulations. Where the report is distributed in Singapore to a person who is not an Accredited Investor, Expert Investor or an Institutional Investor, RHB Securities Singapore Pte Ltd accepts legal responsibility for the contents of the report to such persons only to the extent required by law. Singapore recipients should contact RHB Securities Singapore Pte Ltd in respect of any matter arising from or in connection with the report.

Hong Kong

This report is issued and distributed in Hong Kong by RHB Securities Hong Kong Limited (興業僑豐證券有限公司) (CE No.: ADU220) ("RHBSHK") which is licensed in Hong Kong by the Securities and Futures Commission for Type 1 (dealing in securities) and Type 4 (advising on securities) regulated activities. Any investors wishing to purchase or otherwise deal in the securities covered in this report should contact RHBSHK. RHBSHK is a wholly owned subsidiary of RHB Hong Kong Limited; for the purposes of disclosure under the Hong Kong jurisdiction herein, please note that RHB Hong Kong Limited with its affiliates (including but not limited to RHBSHK) will collectively be referred to as "RHBHK." RHBHK conducts a full-service, integrated investment banking, asset management, and brokerage business. RHBHK does and seeks to do business with companies covered in its research reports. As a result, investors should be aware that the firm may have a conflict of interest that could affect the objectivity of this research report. Investors should consider this report as only a single factor in making their investment decision. Importantly, please see the company-specific regulatory disclosures below for compliance with specific rules and regulations under the Hong Kong jurisdiction. Other than company-specific disclosures relating to RHBHK, this research report is based on current public information that we consider reliable, but we do not represent it is accurate or complete, and it should not be relied on as such.

United States

This report was prepared by RHB and is being distributed solely and directly to "major" U.S. institutional investors as defined under, and pursuant to, the requirements of Rule 15a-6 under the U.S. Securities and Exchange Act of 1934, as amended (the "Exchange Act"). Accordingly, access to this report via Bursa Marketplace or any other Electronic Services Provider is not intended for any party other than "major" US institutional investors, nor shall be deemed as solicitation by RHB in any manner. RHB is not registered as a broker-dealer in the United States and does not offer brokerage services to U.S. persons. Any order for the purchase or sale of the securities discussed herein that are listed on Bursa Malaysia Securities Berhad must be placed with and through Auerbach Grayson ("AG"). Any order for the purchase or sale of all other securities discussed herein must be placed with and through such other registered U.S. broker-dealer as appointed by RHB from time to time as required by the Exchange Act Rule 15a-6. This report is confidential and not intended for distribution to, or use by, persons other than the recipient and its employees, agents and advisors, as applicable. Additionally, where research is distributed via Electronic Service Provider, the analysts whose names appear in this report are not registered or qualified as research analysts in the United States and are not associated persons of Auerbach Grayson AG or such other registered U.S. broker-dealer as appointed by RHB from time to time and therefore may not be subject to any applicable restrictions under Financial Industry Regulatory Authority ("FINRA") rules on communications with a subject company, public appearances and personal trading. Investing in any non-U.S. securities or related financial instruments discussed in this research report may present certain risks. The securities of non-U.S. issuers may not be registered with, or be subject to the regulations of, the U.S. Securities and Exchange Commission. Information on non-U.S. securities or related financial instruments may be limited. Foreign companies may not be subject to audit and reporting standards and regulatory requirements comparable to those in the United States. The financial instruments discussed in this report may not be suitable for all investors. Transactions in foreign markets may be subject to regulations that differ from or offer less protection than those in the United States.

Please refer to the following link ([RHB Research conflict disclosures – Mar 2020](#)) and the Disclosure of Conflict of Interest in each of the research reports provided in this email for more details.

Kuala Lumpur	Hong Kong	Singapore
RHB Investment Bank Bhd Level 3A, Tower One, RHB Centre Jalan Tun Razak Kuala Lumpur Malaysia Tel : +(60) 3 9280 8888 Fax : +(60) 3 9200 2216	RHB Securities Hong Kong Ltd. 12 th Floor World-Wide House 19 Des Voeux Road Central, Hong Kong Tel : +(852) 2525 1118 Fax : +(852) 2810 0908	RHB Securities Singapore Pte Ltd. 10 Collyer Quay #09-08 Ocean Financial Centre Singapore 049315 Tel : +(65) 6533 1818 Fax : +(65) 6532 6211

Jakarta	Bangkok
PT RHB Sekuritas Indonesia Revenue Tower 11th Floor, District 8 - SCBD Jl. Jendral Sudirman Kav 52-53 Jakarta 12190 Indonesia Tel : +6221 509 39 888 Fax : +6221 509 39 777	RHB Securities (Thailand) PCL 10th Floor, Sathorn Square Office Tower 98, North Sathorn Road, Silom Bangrak, Bangkok 10500 Thailand Tel: +(66) 2 088 9999 Fax : +(66) 2 088 9799

สำนักงานใหญ่	สาขาสีลม	สาขาคินท์
ชั้น 8,10 อาคารสาทรสแควร์ ออฟฟิศ ทาวเวอร์ 98ถนนสาทรเหนือ แขวงสีลม เขตบางรัก กรุงเทพมหานคร 10500 Tel: +66-(0)2-862-9999 Fax: +66-(0)-2-108-0999	ชั้น 16 อาคารสีลมคอมเพล็กซ์ 191 ถนนสีลม แขวงสีลม เขตบางรัก กรุงเทพมหานคร 10500 Tel:+66-(0)2-200-2000 Fax: +66-(0)2-632-0191	ชั้น 1 อาคารคินท์ 9 ถนนรัชดาภิเษก แขวงดินแดง เขตดินแดง กรุงเทพมหานคร 10400 Tel:+66-(0)2-654-1999 Fax:+66-(0)2-654-1900

สาขापิ่นเกล้า	สาขาวิภาวดีรังสิต	สาขาอัมรินทร์
ชั้น19 อาคารศูนย์การค้าเซ็นทรัลพลาซ่า ปิ่นเกล้า 7/129 – 221 ถนนบรมราชชนนี แขวงอรุณอัมรินทร์ เขตบางกอกน้อย กรุงเทพมหานคร 10700 Tel:+66(0)-2-828-1555 Fax: +66-(0)2-828-1500	อาคารเกษมทรัพย์ ชั้น 1 89/1 ถนนวิภาวดีรังสิต แขวงจอมพล เขตจตุจักร กรุงเทพมหานคร 10900 Tel:+66 -(0)2-63- 9000 Fax:+66-(0)2-631-9099	ชั้น 15 อาคารอัมรินทร์ทาวเวอร์ 500 ถนนเพลินจิต แขวงลุมพินี เขตปทุมวัน จังหวัดกรุงเทพฯ 10330 Tel: +66-(0)2-652- 4899 Fax: +66 -(0)2-652-4899

สาขาเชียงใหม่	สาขาหาดใหญ่
314/1 หมู่ที่ 5 ต.สันทรายน้อย อ.สันทราย จ. เชียงใหม่ 50210 Tel: +66-(0)52-00-4999 Fax:+66-(0)52-00-4998	127 – 129 ถนนศรีภูวนารถ ตำบลหาดใหญ่ อำเภอหาดใหญ่ จังหวัดสงขลา 90110 Tel: +66-74-891-999 Fax: +66-(0)74-89- 900