


Market Comment

Saravut Tachochavalit, Analyst
 TEL : +66 (2) 088-9754
 EMAIL : Saravut.ta@rhbgroupp.com

ติดตามตัวเลขเศรษฐกิจที่สำคัญของหลายประเทศ



| | Open | High | Low | Closed | Chg. | Chg.% | Value (mn) | P/E (x) | P/BV (x) | Yield (%) | Market Cap (mn) |
|-----------|------|------|-----|--------|------|-------|------------|---------|----------|-----------|-----------------|
| Up | 916 | | | | | | | | | | |
| Down | 456 | | | | | | | | | | |
| Unchanged | 381 | | | | | | | | | | |

SET 50-100 – MAI – Futures Index

| | Closed | Chg. | (%) |
|-----------|---------|--------|-------|
| SET 50 | 829.00 | +12.53 | +1.53 |
| SET 100 | 1812.02 | +26.68 | +1.49 |
| S50_Con | 827.80 | +13.10 | +1.61 |
| MAI Index | 236.46 | +4.23 | +1.82 |

Trading Breakdown : Daily

| (Bt,m) | Buy | Sell | Net |
|-------------|------------|------------|------------|
| Institution | 50,796.25 | 44,968.77 | 5,827.48 |
| Proprietary | 34,654.96 | 32,145.90 | 2,509.06 |
| Foreign | 154,139.22 | 171,180.87 | -17,041.64 |
| Local | 232,009.39 | 223,304.29 | 8,705.10 |

Trading Breakdown : Month to Date

| (Bt,m) | Buy | Sell | Net |
|-------------|------------|------------|------------|
| Institution | 56,169.33 | 51,496.82 | 4,672.51 |
| Proprietary | 39,174.62 | 36,546.37 | 2,628.25 |
| Foreign | 169,572.38 | 187,804.95 | -18,232.57 |
| Local | 260,479.41 | 249,547.60 | 10,931.80 |

World Markets Index

| | Closed | Chg. | (%) |
|-----------|----------|---------|-------|
| Dow Jones | 23719.37 | +285.80 | +1.22 |
| NASDAQ | 8153.58 | +62.68 | +0.77 |
| FTSE 100 | 5842.66 | +164.93 | +2.90 |
| Nikkei | 19498.50 | +152.73 | +0.79 |
| Hang Seng | 24300.33 | +329.96 | +1.38 |

Source: SET, SETTRADE

ตลาดหุ้นสหรัฐฯปิดทำการ เนื่องในวัน Good Friday
 ตลาดหุ้นยุโรปปิดทำการ เนื่องในวัน Good Friday
 ตลาดน้ำมันสหรัฐฯ ปิดทำการ เนื่องในวัน Good Friday
 ตลาดหุ้นไทยวันศุกร์ที่ผ่านมามีปรับตัวขึ้นในทิศทางเดียวกันกับตลาดหุ้นในภูมิภาค แต่มีแรงขายทำกำไรในกลุ่มพลังงานและโรงกลั่น หลังกลุ่มโอเปกพลัส ยกเว้นเม็กซิโก บรรลุข้อตกลงอย่างไม่เป็นทางการที่จะปรับลดกำลังการผลิตที่ 10 ล้านบาร์เรล/วัน เป็นเวลา 2 เดือน (พ.ค.-มิ.ย.) น้อยกว่าที่ตลาดคาดว่าจะปรับลดที่ 20 ล้านบาร์เรล/วัน และจะค่อย ๆ เพิ่มกำลังการผลิตตามระยะเวลาที่ได้ตกลงในกรอบเวลาที่กำหนดไว้ในช่วง 2 ปี ถือเป็นข้อตกลงที่ยาวนานในคราวเดียวเป็นครั้งแรกนับจากมีการปรับลดกำลังการผลิต สะท้อนความกังวลของโอเปกพลัสที่มีต่อราคาน้ำมันดิบในอนาคต ซึ่งการแพร่ระบาดของไวรัสโควิด-19 ทำให้เกิดผลกระทบทางเศรษฐกิจอย่างมากมาย นำไปสู่ความไม่แน่นอนของอุปสงค์น้ำมันในอนาคต กลุ่มโอเปกพลัสนำโดยซาอุดีอาระเบียต้องการให้สหรัฐฯ และประเทศอื่น ๆ ในกลุ่ม G20 ปรับลดกำลังการผลิตลงอีก 5 ล้านบาร์เรล/วัน หรือคิดเป็น 5% ของกำลังการผลิตน้ำมันของโลก

ผลการประชุมทางไกลของรัฐมนตรีพลังงานกลุ่มโอเปกนัดพิเศษ ซึ่งมีแถลงการณ์ว่า ประเทศในกลุ่ม G20 จะดำเนินการมาตรการเร่งด่วน เพื่อรับประกันเสถียรภาพของตลาดพลังงาน และกำกับดูแลมาตรการรับมือสถานการณ์ต่าง ๆ ในตลาดน้ำมัน (ไม่ได้มีการปรับลดกำลังการผลิตน้ำมันเพิ่มเติมในกลุ่ม G20) รัฐมนตรีพลังงานในกลุ่ม G20 ตกลงกันที่จะจัดการประชุมครั้งต่อไปในเดือนก.ย. และพร้อมที่จะจัดประชุมฉุกเฉินทันที หากจำเป็น ในขณะที่กลุ่มโอเปกพลัสได้จัดประชุมรอบสองเมื่อวานนี้ (12) ได้บรรลุข้อตกลงปรับลดกำลังการผลิตน้ำมัน 9.7 ล้านบาร์เรล/วันเป็นเวลา 2 เดือน (รวมเม็กซิโกที่ปรับลดเพียง 1 แสนบาร์เรล/วัน) หลังจากนั้นจะปรับลดกำลังการผลิตที่ 8 ล้านบาร์เรล/วัน จนถึงสิ้นปี 2563 หรือ 6 เดือน ต่อจากนั้นจะปรับลดกำลังการผลิตที่ 6 ล้านบาร์เรล/วัน อีก 16 เดือน ตั้งแต่ค.ค. 64 ถึง เม.ย. 65 รวมทั้งโครงการ 2 ปี ซึ่งก่อนหน้านี้ในการประชุมกลุ่มโอเปกพลัสเมื่อวันที่ 9 ที่ผ่านมามีเม็กซิโกปฏิเสธข้อเสนอของกลุ่มโอเปกพลัสที่ต้องการให้ลดกำลังการผลิตลง 4 แสนบาร์เรล/วัน แต่เม็กซิโกยืนยันว่าสามารถปรับลดได้เพียง 1 แสนบาร์เรล/วัน แต่อย่างไรก็ตามการประชุมรอบสองของกลุ่มโอเปกพลัสเมื่อคืนนี้ ก็จำเป็นต้องยอมรับข้อเสนอของเม็กซิโก เพื่อให้มีมติการปรับลดกำลังการผลิตอย่างเป็นทางการเพื่อหนุนราคาน้ำมันดิบให้มีเสถียรภาพ เข้าที่ราคาน้ำมันดิบทั้งสองตลาดสามารถฟื้นตัว เราคาดว่าราคาน้ำมันดิบ Brent จะแกว่งในกรอบระหว่าง 35-25 ดอลลาร์/บาร์เรล การปรับลดกำลังการผลิตของโอเปกพลัสไม่เพียงพอที่จะชดเชยอุปสงค์น้ำมันในตลาดโลกที่ลดลง 20 ล้านบาร์เรล/วัน ตามที่ IEA คาดหากสถานการณ์ด้านสาธารณสุขยังยืดเยื้อ ก็จะกดดันราคาน้ำมันดิบต่อไป

แนวโน้มตลาดหุ้นไทยวันนี้คาดว่า ผันผวนตามทิศทางตลาดหุ้นโลก คาดว่าน่าจะมีการ rotation ก่อนประกาศงบการเงิน แนะนำ ขายทำกำไรและตั้งจุด stop ไว้ที่ระดับ 1,190 จุด สัปดาห์นี้ติดตามประมาณการตัวเลขเศรษฐกิจโลก (GDP) ชดใหม่ของกองทุนการเงินระหว่างประเทศ (IMF) ตัวเลขเศรษฐกิจสำคัญของสหรัฐฯ เช่น ยอดค้าปลีก ผลผลิตภาคอุตสาหกรรม ผลสำรวจภาคการผลิตและแนวโน้มธุรกิจจากเฟดนิวยอร์กและเฟดฟิลาเดลเฟียเดือนเม.ย. และรายงานสรุปภาวะเศรษฐกิจ (Beige book) ของเฟด รวมทั้ง GDP จีนไตรมาส 1/63

กลยุทธ์การลงทุน

Trading : ดิดกลับไม่ข้ามแถว ๆ 1,257 จุด แนะนำ ขาย

Technical Analyzer

Saravut Tachochavalit, Analyst
 TEL : +66 (2) 088 9999 Ext. 9754
 EMAIL : Saravut.ta@rhbgroup.com

SET Index

ขึ้น ๆ ลง ๆ

Figure 1 : SET Index daily chart



Source: RHB, Aspen

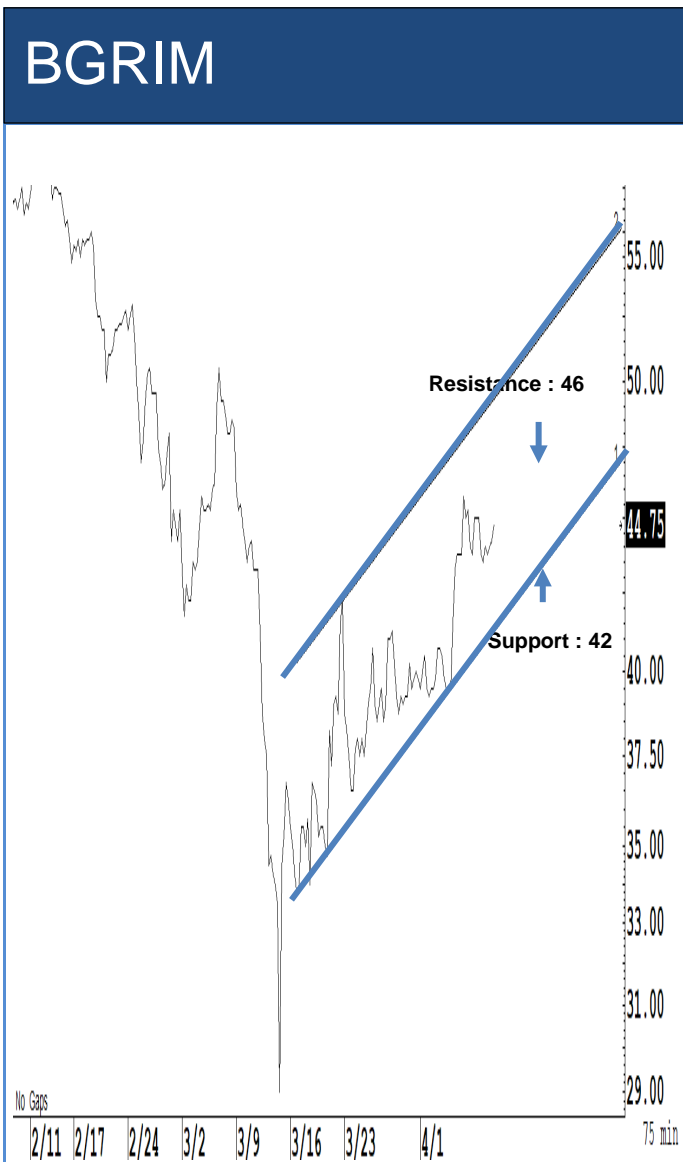
SET Index ปิดที่ 1,228.03 จุด 17.55 จุด ด้วยมูลค่าการซื้อขาย 53,796 ล้านบาท ลดลงเมื่อเทียบกับปริมาณการซื้อขายวันก่อนหน้า โดยนักลงทุนต่างชาติขายสุทธิ 1,191 ล้านบาท

ระยะกลาง : SET Index อยู่ในช่วงขาลง มีแนวต้านสำคัญอยู่ที่ระดับ 1,408 จุด การปรับตัวต่ำกว่าระดับดังกล่าวยังเป็นความเสี่ยงในระยะกลาง สำหรับทิศทางในไตรมาส 2/2563 คาดว่ากรอบของ SET จะอยู่ระหว่าง 808-1,284 จุด แนะนำ ซื้อเมื่ออ่อนตัว เพื่อหวังผลขายทำกำไรเมื่อดัชนีฟื้นตัว กรอบในสัปดาห์นี้คาดว่าแกว่งในกรอบระหว่าง 1,180-1,250 จุด แนะนำ ขึ้นขาย

ระยะสั้น : SET Index แกว่งในกรอบ สั้น ๆ ไม่ต่ำกว่าแนวรับแถว ๆ 1,217 จุด แนะนำ trading ต่อได้ ลุ้นดีดกลับได้แถว ๆ 1,237 จุด และแนะนำ ขายเพื่อหวังผลซื้อกลับเมื่ออ่อนตัว รอบนี้จะถอยทันทีถ้าปิดต่ำกว่า 1,190 จุด

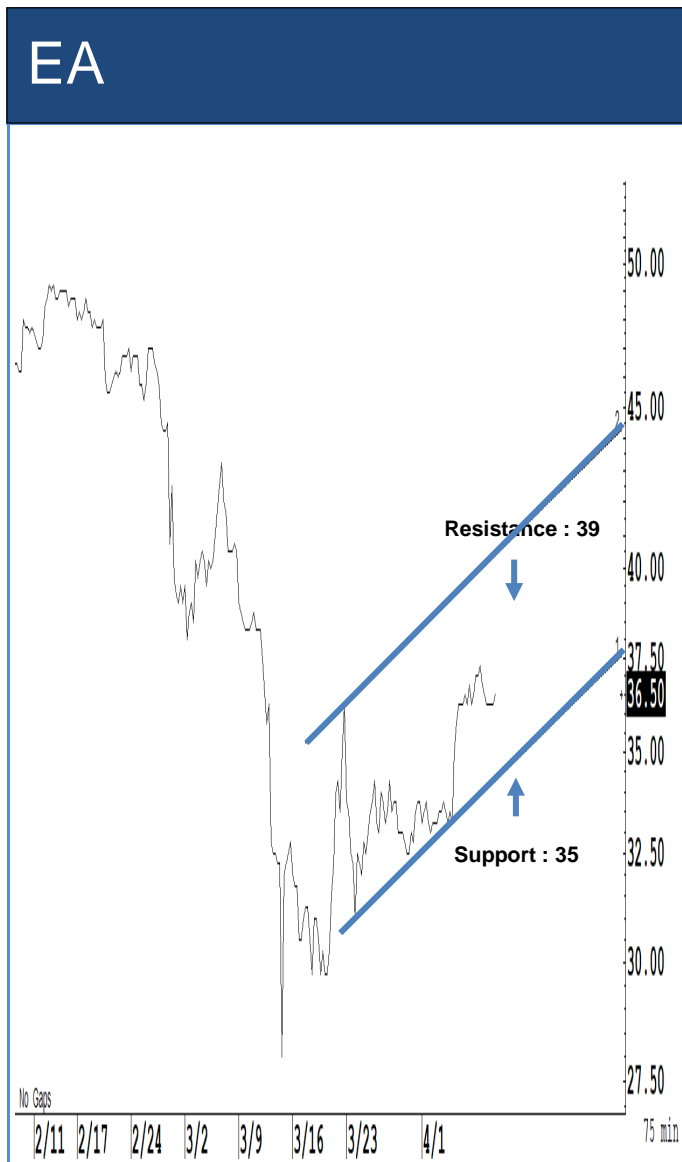
Saravut Tachochavalit, Analyst
 TEL : +66 (2) 088 9999 Ext. 9754
 EMAIL : Saravut.ta@rhbgrouop.com

Trading Stocks



Source: RHB, Bloomberg

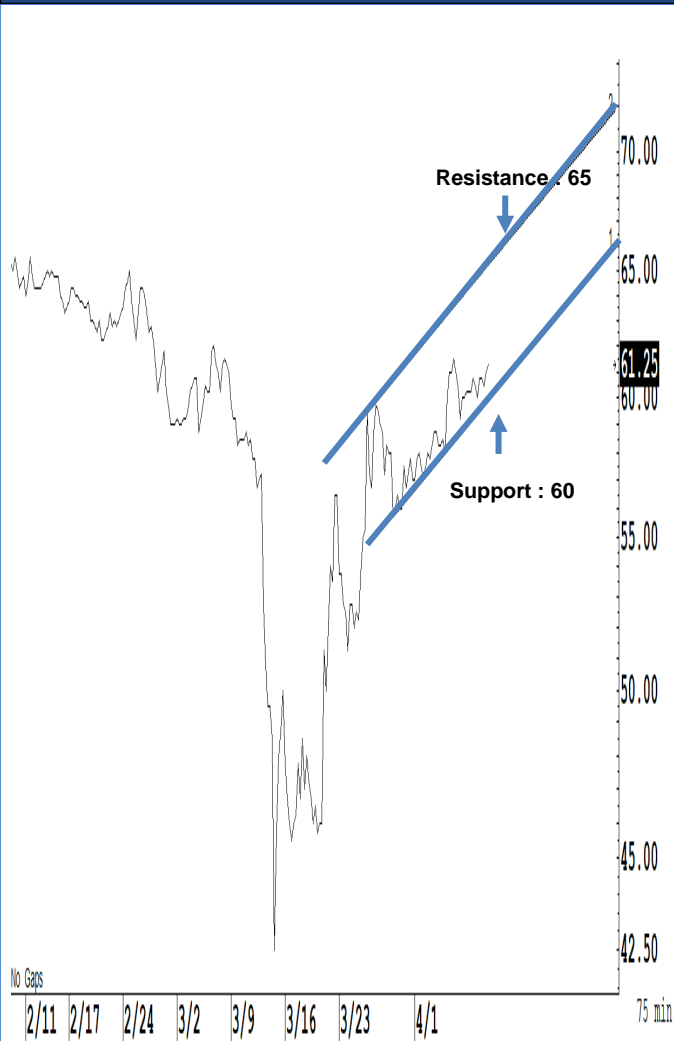
ระยะสั้นแกว่งในกรอบ **sideway** หรือในกรอบระหว่าง 42-46 บาท แนะนำ ลงซื้อ ขึ้นขายในกรอบดังกล่าว ส่วนจุดตัดขาดทุนจะอยู่ที่ 41.50 บาท



Source: RHB, Bloomberg

ระยะสั้นแกว่งในกรอบ **sideway** หรือในกรอบระหว่าง 35-39 บาท แนะนำ ลงซื้อ ขึ้นขายในกรอบดังกล่าว ส่วนจุดตัดขาดทุนจะอยู่ที่ 34.50 บาท

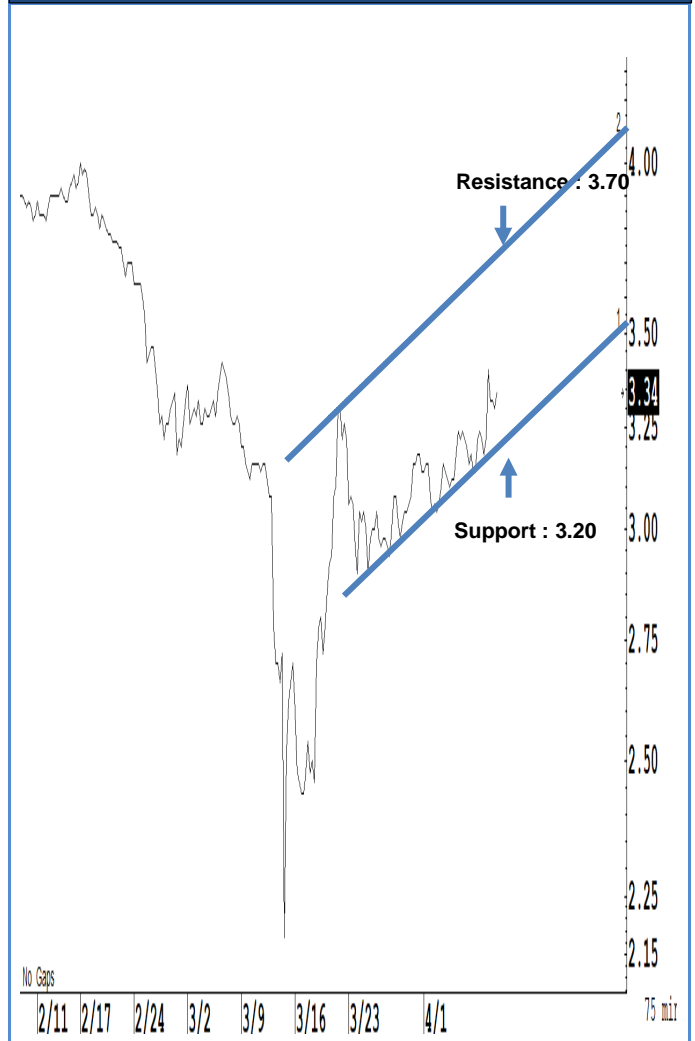
RATCH



Source: RHB, Bloomberg

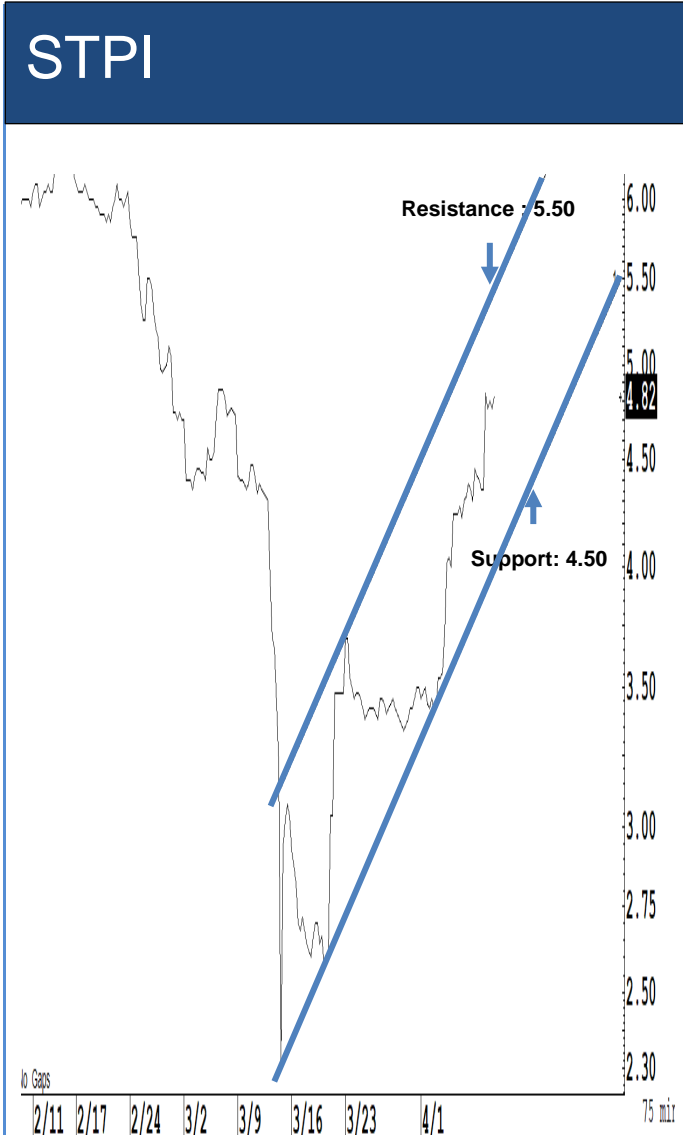
ระยะสั้นแกว่งในกรอบ **sideway** หรือในกรอบระหว่าง 60-65 บาท แนะนำ ลงซื้อ ขึ้นขายในกรอบดังกล่าว ส่วนจุดตัดขาดทุนจะอยู่ที่ 59.50 บาท

TRUE



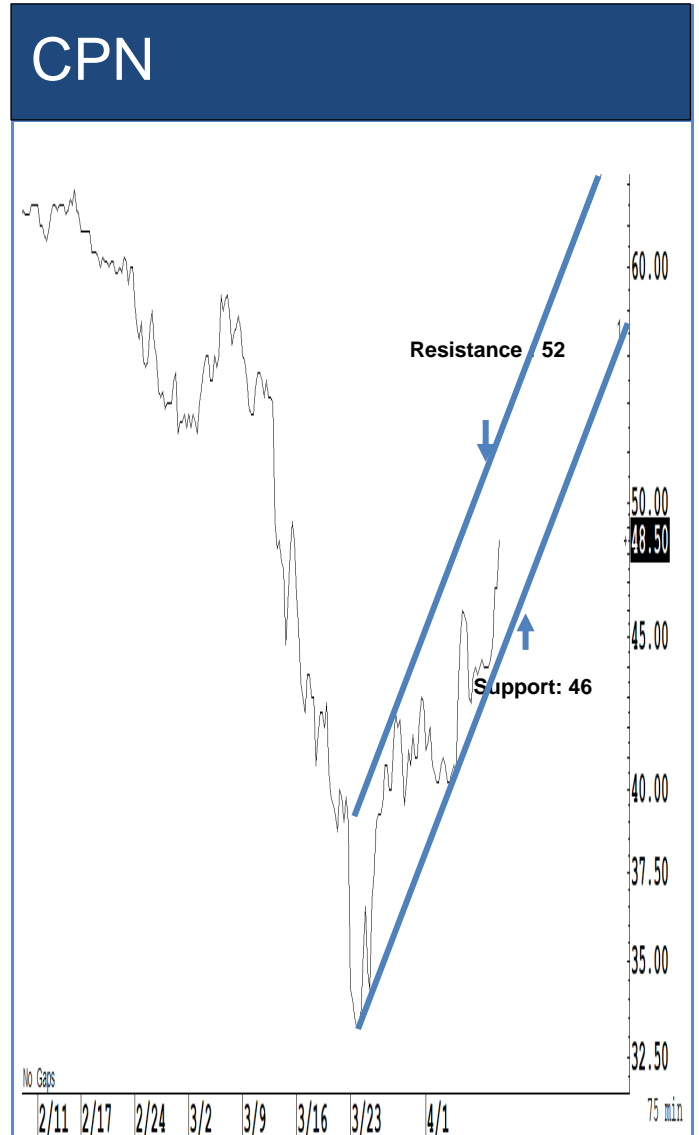
Source: RHB, Bloomberg

ระยะสั้นแกว่งในกรอบ **sideway** หรือในกรอบระหว่าง 3.20-3.70 บาท แนะนำ ลงซื้อ ขึ้นขายในกรอบดังกล่าว ส่วนจุดตัดขาดทุนจะอยู่ที่ 3.16 บาท



Source: RHB, Bloomberg

ระยะสั้นแกว่งในกรอบ **sideway** หรือในกรอบระหว่าง 4.50-5.50 บาท แนะนำ ลง
ซื้อ ขึ้นขายในกรอบดังกล่าว ส่วนจุดตัดขาดทุนจะอยู่ที่ 4.48 บาท



Source: RHB, Bloomberg

ระยะสั้นแกว่งในกรอบ **sideway** หรือในกรอบระหว่าง 46-52 บาทแนะนำ ลงซื้อ ขึ้น
ขายในกรอบดังกล่าว ส่วนจุดตัดขาดทุนจะอยู่ที่ 45.50 บาท

Key Stock News

AOT-ออมสิน-วายุภักษ์ เพิ่มทุนบิ่ไทย 4 หมื่นล. กู้เพิ่มอีก 3 หมื่นล./คลังลั่น!ไม่ต้องพึ่ง'เสียเจริญ'

คลังปิดตัง "เสียเจริญ" เข้าถือหุ้นใหญ่ "การบิ่ไทย (THAI) พร้อมแผนตัง 3 หน่วยงานรัฐเสียบบมจ.ท่าอากาศยานไทย(AOT) แบงก์ออมสิน และวายุภักษ์ เพิ่มทุนแทนคลัง วงเงิน 4 หมื่นล้านบาท และกู้เงินเพิ่มอีก 3 หมื่นล้านบาท รวมเป็น 7 หมื่นล้านบาท เดิมสภาพคล่องเดือนพ.ค.นี้ ตัง "พินันชา" ึ่งที่ปรึกษาการบิ่ไทย ทำแผนฟื้นฟู เตรียมเสนอคมนาควเร็วฯ นี้

MTC ขอชื้อซอฟต์แวร์ 6 พันล. แลกลดดอก-พักหนี้โควิด

เมืองไทย แคปปิตอล(MTC) เสือบิ่ไว ของเงินชื้อซอฟต์แวร์ 6 พันล้านบาท ดอกเบีย 0.01% แลกพักชำระหนี้ 6 เดือน และลดดอกกักอัตรา 28% เหลือ 22% ให้กลุ่มผู้ได้รับผลกระทบปัญหาการแพร่ระบาดของไวรัสโควิด-19 มั่นใจ Q1 สิ้นชื้อเพิ่มขึ้น 20-30% กำไรตามเป้า เอ็นพีแอลไม่พุ่ง หลังแบงก์ชาติผ่อนปรนไม่บิ่หนี้เสียช่วงโรครบาด บิ่ผล 0.30 บาท/หุ้น ชื้อXD วันที่ 22 เม.ย.นี้

GULF กำไรโต 33% จ่อเทรดพาร์มาท

"GULF" เทรดราคาพาร์มาทใหม่สัปดาห์นี้ ย้ำเพิ่มสภาพคล่อง ยัวใจนักลงทุนชื้อชื้อ "ยุพาพิน" เผยบิ่นี้คงเป่ารายได้โต 10% พร้อมเร่งเฟ้นหาโครงการใหม่เพิ่ม โบริกาเชียร์ "ชื้อ" ทุนได้ได้รับผลกระทบโควิด-19 จำกัด คาดกำไรปกติบิ่นี้พุ่งสูง 33%

เปิดโผ 20 ทุนบิ่ผลงาม JAS เต้นสุดยี่ลด์สูง 28%

เปิดโผ 20 ทุนบิ่เตน จ่ายบิ่ผลงาม-สภาพคล่องสูง จ่อทยอยชื้อเครื่องหมาย XD วันที่ 14-20 เม.ย.นี้ "JAS" เร็ดสุด! จ่ายบิ่ผลหุ้นละ 1.48 บาท ยี่ลด์สูง 28.19% แขวน XD วันที่ 20 เม.ย. 63 ตามด้วย TPLAS จ่ายบิ่ผลยี่ลด์สวย 8.77%

หุ้นสื่อสารคึก!ราคาพุ่ง รับผลบวกเพิ่มเน็ตฟรี

ADVANC-DTAC-TRUE คึก! ราคาพุ่งแรง รับผลบวกมาตรการเพิ่มเน็ตมือถือ 10 GB และอัฟสปีดเน็ตบ้าน 100 Mbps นาน 30 วัน ฟาก กสทช.แจ้งยอดผู้ได้รับสิทธิ์เพิ่มเน็ตมือถือ 10 GB วันแรกพุ่ง 3.03 ล้านเบอร์ ยังกัได้รับสิทธิ์ได้ถึง 30 เม.ย.นี้

DEMCO แบ็กชื้อกฟง 3 พันล้าน ล่าสุดคว้งงานสร้างสถานีไฟฟ้า 283 ล้านของกฟภ.

"เต็มโก" มือทองคว้งงานสร้างสถานีไฟฟ้าคุดคุดของกฟภ. มูลค่า 283.30 ล้านบาท ดันแบ็กชื้อกฟง 3 พันล้านบาท คาดทยอยรับร้รายได้ต่อเนื่อง ขณะที่โควิด-19 ระบาด! กระทบการประมูลใหม่ล่าช้า คาดจุดรายได้บิ่นี้ลดลงจากปีก่อน

EA รวมกลุ่มช่วยกัน เปิดแอป'หมอชนะ'เก็บข้อมูลเสี่ยงโควิด

EA ร่วมเป็นสมาชิก "กลุ่มช่วยกัน" พัฒนาแอปพลิเคชัน "หมอชนะ" เก็บข้อมูลการเดินทาง เพื่อใช้ตรวจสอบและประเมินความเสี่ยงในการติดชื้อโควิด-19 ปกป้องบุคลากรทางการแพทย์

BCP ทบทวนเป้าบิ่ปีบิ่นี้ เหตุดีมานด์ใช้น้ำมันลดฮวบ

"บางจาก" เร่งทบทวนแผนลงทุน-เป้าบิ่ปีบิ่นี้ จากเดิมคาดชื้องบลงทุน 2.98 ล้านบาท และคาดบิ่ปีบิ่นี้ 20% จ่อสรุปภายในเดือนนี้ หลังดีมานด์น้ำมันลดฮวบลากยาวถึงกลางปี พร้อมส่ง "บางจาก รีเทล" ปรับแผนรับมือโควิด-19 เดินหน้าออนไลน์บริการจัดส่งสินค้าสพาร์และเครื่องดื่มบิ่ปีบิ่นี้ ผ่าน Grab Get Lineman

ที่มา : หนังสือพิมพ์ข่าวหุ้น

'เฟด'ปล่อยกู้ 2.3 ล้านล้านดอลลาร์พุงเศรษฐกิจ

เอเอฟพี เฟดจัดเตรียมเงินกู้ 2.3 ล้านล้านดอลลาร์เพื่อพุงเศรษฐกิจท่ามกลางการระบาดของไวรัสโควิด-19 โดยมีเป้าหมายเพื่อช่วยธุรกิจ ครัวเรือน รัฐ และรัฐบาลท้องถิ่นที่กำลังเผชิญกับความฝืดเคืองเมื่อมีการชื้อดาวน์เศรษฐกิจเป็นส่วนใหญ่

คลังเลื่อนเคาะเยียวยาเกษตรกร แจกฟรี 5 พันเริ่มใหม่สงกรานต์อีก 6 แสนคน

คลังเลื่อนเคาะเงินเยียวยาเกษตรกร หลังสรุปวงเงินไม่ได้นัดคุยใหม่ 14 เม.ย. 63 นี้ เกษตรกร 8.5 ล้านครอบครัวร้องเพลงรอ ด้านสศค.เลื่อนจ่ายเงิน 5 พันบาทช่วงวันหยุดที่ผ่านมา เริ่มใหม่ 13-14 เมษายน รวม 6 แสนคน หรือจ่ายวันละ 3 แสนคน ยอดลงทะเบียนพุ่งสูงถึง 26 ล้านคน ตรวจสอบไปแล้ว 50%

ธอส.พักคั้นพักคุดบ้าน ลูกคั้โดนพิษโควิด 4 เดือน

นายฉัตรชัย ศิริไล กรรมการผู้จัดการ ธนาคารอาคารสงเคราะห์ (ธอส.) กล่าวว่า ตามที่ ธอส. ได้จัดทำ "โครงการ ธอส. ช่วยคนไทย ร่วมสร้างชาติ" เพื่อแบ่งเบาภาระลดค่าใช้จ่ายในการผ่อนชำระเงินกู้เพื่อที่อยู่อาศัยให้กับลูกคั้ของธนาคารที่ได้รับผลกระทบจากปัญหาการแพร่ระบาดของไวรัสโควิด-19 2019 (COVID-19) โดยภายหลังเริ่มเปิดให้แจ้งความประสงค์ชื้อใช้ 4 มาตรการของ ธอส. ผ่าน Mobile Application : GHB ALL ตั้งแต่ วันที่ 27 มีนาคม 2563 ล่าสุด ณ วันที่ 10 เมษายน 2563 เวลา 8.00 น. มีลูกคั้ของธนาคารชื้อมาตรการเป็นจำนวน 170,958 บัญชี คิดเป็นวงเงินถึง 181,927 ล้านบาท และหลังจากที่พบว่าการแพร่ระบาดของ COVID-19 มีแนวโน้มยาวนานกว่าที่เคยคาดการณ์ไว้

KTB หนุนลดใช้เงินสด เต็มเงินในบัตร MRT

นายสมบัติ กิจจาลักษณ์ กรรมการผู้จัดการ บมจ. ทางด่วนและรถไฟฟ้ากรุงเทพ (BEM) เปิดเผยว่า ในช่วงการแพร่ระบาดของชื้อไวรัสโควิด-19 ได้รับความร่วมมือจากธนาคารกรุงไทย (KTB) เพิ่มช่องทางการเติมเงินชื้อบัตรโดยสาร MRT และ MRT Plus ทุกประเภท ผ่านแอปพลิเคชัน Krungthai NEXT และ ATM ของธนาคารกรุงไทย ตั้งแต่วันที่ 13 เม.ย. 2563

ธุรกิจประกันชีวิต จ่ายสินไหม 2.2 ลป.ให้ลูกคั้ติดโควิด

สมาคมประกันชีวิตไทย เผยตั้งแต่ 5 มี.ค.-31 มี.ค. บริษัทประกันชีวิตจ่ายสินไหมทดแทนรวมทั้งสิ้น 2.24 ล้านบาท ให้ลูกคั้ที่ติดโควิด-19

เปิดทริกลีเลือกประกันสูงวัย เน้นวงเงินเหมาจ่าย ค่าเบียไม่เกิน 15% ของรายได้

ทีสโกเวลธ์ เปิดทริกลีเลือกประกันสุขภาพ เน้นแบบการันตีการต่ออายุเทียบเท่าอายุชื้อเฉลี่ยคนไทยที่ 80 ปี วงเงินเหมาจ่ายค่าเบียไม่เกิน 10-15% ของรายได้ต่อปี เดือนค่าใช้จ่ายการรักษาพยาบาลผู้สูงอายุเพิ่ม 2 เท่าทุกๆ 8-10 ปี

'ตลท.'หนุนภาครัฐ ใช้กอง BSF4 แสนล.เสริมสภาพคล่อง

ตลาดหลักทรัพย์ฯ หนุนภาครัฐใช้กองทุน Corporate Bond Stabilization Fund (BSF) เสริมสร้างสภาพคล่องให้ภาคธุรกิจและรักษาเสถียรภาพโดยรวมของตลาดทุนและเศรษฐกิจไทย

ที่มา : หนังสือพิมพ์ข่าวหุ้น

ข้อมูลธุรกรรมขายชอร์ต (Short Sales)

| Symbol (10 Apr'20) | Volume (Shares) | Value (Baht) | % Short Sale Volume Comparing with Main Board | % Short Sale Value Comparing with Main Board |
|-----------------------|-----------------|----------------|--|--|
| 1 PTT | 4,606,000 | 161,739,500.00 | 5.76 | 5.72 |
| 2 AOT-R | 2,209,000 | 125,260,750.00 | 9.31 | 9.32 |
| 3 PTTEP | 549,800 | 43,407,875.00 | 2.36 | 2.35 |
| 4 GULF | 230,500 | 40,322,650.00 | 1.09 | 1.09 |
| 5 KBANK | 323,300 | 30,728,950.00 | 4.34 | 4.34 |
| 6 GPSC | 448,400 | 29,965,550.00 | 2.03 | 2.01 |
| 7 MTC | 606,500 | 25,148,375.00 | 2.31 | 2.28 |
| 8 PTTGC | 699,100 | 24,328,075.00 | 3.18 | 3.2 |
| 9 CRC | 568,500 | 19,121,125.00 | 1.19 | 1.2 |
| 10 DTAC | 328,700 | 13,307,700.00 | 4.02 | 4.04 |
| 11 AOT | 212,900 | 12,128,450.00 | 0.9 | 0.9 |
| 12 TOP | 337,000 | 11,586,500.00 | 0.81 | 0.81 |
| 13 AWC | 2,390,000 | 11,259,400.00 | 1.87 | 1.84 |
| 14 MINT | 556,800 | 10,392,720.00 | 1.57 | 1.57 |
| 15 BBL | 95,600 | 10,050,200.00 | 1.72 | 1.71 |
| 16 SAWAD | 182,200 | 9,139,900.00 | 0.67 | 0.67 |
| 17 IVL | 350,000 | 8,638,600.00 | 1.75 | 1.73 |
| 18 ADVANC | 41,400 | 7,965,350.00 | 0.63 | 0.63 |
| 19 CPALL | 120,000 | 7,650,000.00 | 0.73 | 0.73 |
| 20 COM7 | 400,000 | 7,247,760.00 | 2.4 | 2.4 |
| 21 KTC | 185,200 | 5,874,125.00 | 0.81 | 0.82 |
| 22 CPN | 123,800 | 5,828,300.00 | 0.89 | 0.89 |
| 23 BTS | 524,500 | 5,339,030.00 | 1.32 | 1.32 |
| 24 TU | 400,000 | 5,210,000.00 | 4.9 | 4.89 |
| 25 INTUCH | 100,000 | 4,740,000.00 | 0.58 | 0.59 |
| 26 SCB | 62,100 | 4,433,275.00 | 0.38 | 0.38 |
| 27 KKP | 100,000 | 4,175,000.00 | 1.2 | 1.19 |
| 28 BGRIM | 93,000 | 4,096,000.00 | 0.64 | 0.64 |
| 29 MINT-R | 220,000 | 4,095,620.00 | 0.62 | 0.62 |
| 30 CBG | 57,100 | 3,991,450.00 | 1.95 | 1.95 |
| 31 KCE | 260,000 | 3,916,000.00 | 1.34 | 1.34 |
| 32 TMB | 4,000,000 | 3,480,000.00 | 1.72 | 1.72 |
| 33 JAS | 594,200 | 3,149,260.00 | 0.82 | 0.82 |
| 34 TISCO | 40,000 | 3,075,000.00 | 0.27 | 0.27 |
| 35 TRUE | 776,800 | 2,597,870.00 | 0.16 | 0.16 |
| 36 ESSO | 415,000 | 2,035,700.00 | 2.01 | 2 |
| 37 RATCH | 33,000 | 2,001,000.00 | 0.75 | 0.75 |
| 38 BH | 17,000 | 2,000,500.00 | 1.29 | 1.29 |
| 39 ORI | 400,000 | 1,940,000.00 | 2.87 | 2.87 |
| 40 STEC | 140,000 | 1,894,000.00 | 1.55 | 1.54 |
| 41 SCC | 5,400 | 1,732,000.00 | 0.48 | 0.48 |
| 42 HMPRO | 132,400 | 1,635,000.00 | 0.89 | 0.89 |
| 43 IRPC | 662,600 | 1,619,996.00 | 0.9 | 0.9 |
| 44 STA | 140,000 | 1,582,000.00 | 1.5 | 1.51 |
| 45 LH | 202,800 | 1,469,015.00 | 0.44 | 0.45 |
| 46 ERW | 482,900 | 1,411,352.00 | 2.4 | 2.43 |

Source: SETSMART

ข้อมูลแบบรายงานการเปลี่ยนแปลงการถือหลักทรัพย์และสัญญาซื้อขายล่วงหน้าของผู้บริหาร (แบบ 59)

| ชื่อบริษัท | ชื่อผู้บริหาร | ประเภทหลักทรัพย์ | วันที่ได้มา/ จำหน่าย | จำนวน | ราคา | วิธีการได้มา/ จำหน่าย |
|------------|--------------------------------|------------------------|-------------------------|-----------|-------|--------------------------|
| CTW | นาย ทาวเฮิน ชุน | หุ้นสามัญ | 09/04/2563 | 199,800 | 4.4 | ซื้อ |
| JWD | นาย จิตชัย นิมิตรปัญญา | หุ้นสามัญ | 07/04/2563 | 10,000 | 5.6 | ซื้อ |
| CPT | นาย สมศักดิ์ หลิมประเสริฐ | หุ้นสามัญ | 10/04/2563 | 500,000 | 0.65 | ซื้อ |
| ERW | นาย สุชัย วุฒิวรชัยรุ่ง | หุ้นสามัญ | 09/04/2563 | 60,000 | 2.98 | ซื้อ |
| TKN | นาย ประยุทธ์ อภิสิทธิ์เสรีกุล | หุ้นสามัญ | 10/04/2563 | 40,000 | 6.55 | ซื้อ |
| TTCL | นาย ฮีโรโนบุ อิริยา | หุ้นสามัญ | 10/04/2563 | 200,000 | 3.2 | ซื้อ |
| TWPC | นาย เรน ฮวา โฮ | NVDR อ้างอิง หุ้นสามัญ | 09/04/2563 | 100,000 | - | ขาย |
| TWPC | นาย เรน ฮวา โฮ | หุ้นสามัญ | 09/04/2563 | 100,000 | - | ซื้อ |
| NER | นาย ชูวิทย์ จึงธนสมบูรณ์ | หุ้นสามัญ | 09/04/2563 | 2,000,000 | 2.06 | ซื้อ |
| KSL | นาย จำรูญ ชินธรรมมิตร | หุ้นสามัญ | 09/04/2563 | 300,000 | 1.71 | ซื้อ |
| PCSGH | นาง วรณา เรามานะชัย | หุ้นสามัญ | 10/04/2563 | 9,000,000 | 5.3 | ซื้อ |
| PRIME | ศาสตราจารย์ กำพล ปัญญาโกเมศ | หุ้นสามัญ | 10/04/2563 | 500,000 | 0.23 | ซื้อ |
| MBAX | นาย พิสุทธิ เลิศวิไล | หุ้นสามัญ | 10/04/2563 | 16,000 | 2.66 | ซื้อ |
| MJD | นาย สุรียา พูลวรลักษณ์ | หุ้นสามัญ | 09/04/2563 | 48,600 | 1.93 | ซื้อ |
| MTI | นาง นवलพรรณ ล่ำซำ | หุ้นสามัญ | 09/04/2563 | 5,900 | 76.44 | ซื้อ |
| MTI | นาง นवलพรรณ ล่ำซำ | หุ้นสามัญ | 10/04/2563 | 30,000 | 81.52 | ซื้อ |
| MODERN | นาย ทักษะ บุญยโกเศศ | หุ้นสามัญ | 10/04/2563 | 250,000 | 2.2 | ซื้อ |
| MODERN | นาย โยธิน เนื่องจำนงค์ | หุ้นสามัญ | 10/04/2563 | 61,100 | 2.24 | ซื้อ |
| LPH | นาย อังกูร จันทนาวานิช | หุ้นสามัญ | 08/04/2563 | 20,000 | 3.25 | ซื้อ |
| RJH | นาย จรุณศักดิ์ ศรีโกชน์สมบูรณ์ | หุ้นสามัญ | 09/04/2563 | 10,000 | 20.5 | ขาย |
| IMH | นาย สิทธิวัฒน์ กำกัฒวงศ์ | หุ้นสามัญ | 09/04/2563 | 16,700 | 1.97 | ซื้อ |
| KUN | นาย คุณา เทวอักษร | หุ้นสามัญ | 09/04/2563 | 10,000 | 0.89 | ซื้อ |
| KUN | นาย คุณา เทวอักษร | หุ้นสามัญ | 09/04/2563 | 22,500 | 0.88 | ซื้อ |
| KUN | นาย คุณา เทวอักษร | หุ้นสามัญ | 10/04/2563 | 21,000 | 0.89 | ซื้อ |
| SPALI | นาย ไตรเดชะ ตั้งมดิธรรม | หุ้นสามัญ | 08/04/2563 | 47,900 | 16 | ซื้อ |
| SPALI | นาย ไตรเดชะ ตั้งมดิธรรม | หุ้นสามัญ | 08/04/2563 | 45,000 | 16.1 | ซื้อ |
| SFLEX | นาย สมชาย วงศ์ศรีศรี | หุ้นสามัญ | 09/04/2563 | 50,000 | 5.33 | ซื้อ |
| SKE | นาย ชัชชัย สุเมธโชติเมธา | หุ้นสามัญ | 03/04/2563 | 77,000 | 0.54 | ซื้อ |

Source: www.sec.or.th

แบบรายงานการได้มาหรือจำหน่ายหลักทรัพย์ของกิจการ (แบบ 246-2)
(Corporate Share Trade)

| หลักทรัพย์ | ชื่อผู้ได้มา/จำหน่าย | วิธีการ | ประเภท หลักทรัพย์ | %ก่อน ได้มา/ จำหน่าย | %ได้มา/ จำหน่าย | %หลังได้มา/ จำหน่าย | วันที่ได้มาจำหน่าย |
|------------|-------------------------------|---------|----------------------|----------------------------|--------------------|------------------------|--------------------|
| META | นางสาว ทิดานันท์ หรุ่นเรืองใจ | จำหน่าย | หุ้น | 5.4949 | 2.4268 | 3.068 | 7/04/2563 |
| QTC | นาง พรภิญโญ งามสันติกุล | ได้มา | หุ้น | 0.0004 | 12.4599 | 12.4604 | 7/04/2563 |

Source: www.sec.or.th

กำหนดการประชุมคณะกรรมการนโยบายการเงิน (กนง.) ประจำปี 2563

| ครั้งที่ | วันประชุม กนง. | วันเผยแพร่รายงานนโยบายการเงิน |
|----------|--------------------------|-------------------------------|
| 1/2563 | พุธที่ 5 กุมภาพันธ์ 2563 | |
| 2/2563 | พุธที่ 25 มีนาคม 2563 | พุธที่ 8 เมษายน 2563 |
| 3/2563 | พุธที่ 20 พฤษภาคม 2563 | |
| 4/2563 | พุธที่ 24 มิถุนายน 2563 | พุธที่ 8 กรกฎาคม 2563 |
| 5/2563 | พุธที่ 5 สิงหาคม 2563 | |
| 6/2563 | พุธที่ 23 กันยายน 2563 | พุธที่ 7 ตุลาคม 2563 |
| 7/2563 | พุธที่ 18 พฤศจิกายน 2563 | |
| 8/2563 | พุธที่ 23 ธันวาคม 2563 | พุธที่ 6 มกราคม 2564 |

RHB Guide to Investment Ratings

Buy: Share price may exceed 10% over the next 12 months

Trading Buy: Share price may exceed 15% over the next 3 months, however longer-term outlook remains uncertain

Neutral: Share price may fall within the range of +/- 10% over the next 12 months

Take Profit: Target price has been attained. Look to accumulate at lower levels

Sell: Share price may fall by more than 10% over the next 12 months

Not Rated: Stock is not within regular research coverage

Investment Research Disclaimers

RHB has issued this report for information purposes only. This report is intended for circulation amongst RHB and its affiliates' clients generally or such persons as may be deemed eligible by RHB to receive this report and does not have regard to the specific investment objectives, financial situation and the particular needs of any specific person who may receive this report. This report is not intended, and should not under any circumstances be construed as, an offer or a solicitation of an offer to buy or sell the securities referred to herein or any related financial instruments.

This report may further consist of, whether in whole or in part, summaries, research, compilations, extracts or analysis that has been prepared by RHB's strategic, joint venture and/or business partners. No representation or warranty (express or implied) is given as to the accuracy or completeness of such information and accordingly investors should make their own informed decisions before relying on the same.

This report is not directed to, or intended for distribution to or use by, any person or entity who is a citizen or resident of or located in any locality, state, country or other jurisdiction where such distribution, publication, availability or use would be contrary to the applicable laws or regulations. By accepting this report, the recipient hereof (i) represents and warrants that it is lawfully able to receive this document under the laws and regulations of the jurisdiction in which it is located or other applicable laws and (ii) acknowledges and agrees to be bound by the limitations contained herein. Any failure to comply with these limitations may constitute a violation of applicable laws.

All the information contained herein is based upon publicly available information and has been obtained from sources that RHB believes to be reliable and correct at the time of issue of this report. However, such sources have not been independently verified by RHB and/or its affiliates and this report does not purport to contain all information that a prospective investor may require. The opinions expressed herein are RHB's present opinions only and are subject to change without prior notice. RHB is not under any obligation to update or keep current the information and opinions expressed herein or to provide the recipient with access to any additional information. Consequently, RHB does not guarantee, represent or warrant, expressly or impliedly, as to the adequacy, accuracy, reliability, fairness or completeness of the information and opinion contained in this report. Neither RHB (including its officers, directors, associates, connected parties, and/or employees) nor does any of its agents accept any liability for any direct, indirect or consequential losses, loss of profits and/or damages that may arise from the use or reliance of this research report and/or further communications given in relation to this report. Any such responsibility or liability is hereby expressly disclaimed.

Whilst every effort is made to ensure that statement of facts made in this report are accurate, all estimates, projections, forecasts, expressions of opinion and other subjective judgments contained in this report are based on assumptions considered to be reasonable and must not be construed as a representation that the matters referred to therein will occur. Different assumptions by RHB or any other source may yield substantially different results and recommendations contained on one type of research product may differ from recommendations contained in other types of research. The performance of currencies may affect the value of, or income from, the securities or any other financial instruments referenced in this report. Holders of depositary receipts backed by the securities discussed in this report assume currency risk. Past performance is not a guide to future performance. Income from investments may fluctuate. The price or value of the investments to which this report relates, either directly or indirectly, may fall or rise against the interest of investors.

This report does not purport to be comprehensive or to contain all the information that a prospective investor may need in order to make an investment decision. The recipient of this report is making its own independent assessment and decisions regarding any securities or financial instruments referenced herein. Any investment discussed or recommended in this report may be unsuitable for an investor depending on the investor's specific investment objectives and financial position. The material in this report is general information intended for recipients who understand the risks of investing in financial instruments. This report does not take into account whether an investment or course of action and any associated risks are suitable for the recipient. Any recommendations contained in this report must therefore not be relied upon as investment advice based on the recipient's personal circumstances. Investors should make their own independent evaluation of the information contained herein, consider their own investment objective, financial situation and particular needs and seek their own financial, business, legal, tax and other advice regarding the appropriateness of investing in any securities or the investment strategies discussed or recommended in this report.

This report may contain forward-looking statements which are often but not always identified by the use of words such as "believe", "estimate", "intend" and "expect" and statements that an event or result "may", "will" or "might" occur or be achieved and other similar expressions. Such forward-looking statements are based on assumptions made and information currently available to RHB and are subject to known and unknown risks, uncertainties and other factors which may cause the actual results, performance or achievement to be materially different from any future results, performance or achievement, expressed or implied by such forward-looking statements. Caution should be taken with respect to such statements and recipients of

this report should not place undue reliance on any such forward-looking statements. RHB expressly disclaims any obligation to update or revise any forward-looking statements, whether as a result of new information, future events or circumstances after the date of this publication or to reflect the occurrence of unanticipated events.

The use of any website to access this report electronically is done at the recipient's own risk, and it is the recipient's sole responsibility to take precautions to ensure that it is free from viruses or other items of a destructive nature. This report may also provide the addresses of, or contain hyperlinks to, websites. RHB takes no responsibility for the content contained therein. Such addresses or hyperlinks (including addresses or hyperlinks to RHB own website material) are provided solely for the recipient's convenience. The information and the content of the linked site do not in any way form part of this report. Accessing such website or following such link through the report or RHB website shall be at the recipient's own risk.

This report may contain information obtained from third parties. Third party content providers do not guarantee the accuracy, completeness, timeliness or availability of any information and are not responsible for any errors or omissions (negligent or otherwise), regardless of the cause, or for the results obtained from the use of such content. Third party content providers give no express or implied warranties, including, but not limited to, any warranties of merchantability or fitness for a particular purpose or use. Third party content providers shall not be liable for any direct, indirect, incidental, exemplary, compensatory, punitive, special or consequential damages, costs, expenses, legal fees, or losses (including lost income or profits and opportunity costs) in connection with any use of their content.

The research analysts responsible for the production of this report hereby certifies that the views expressed herein accurately and exclusively reflect his or her personal views and opinions about any and all of the issuers or securities analysed in this report and were prepared independently and autonomously. The research analysts that authored this report are precluded by RHB in all circumstances from trading in the securities or other financial instruments referenced in the report, or from having an interest in the company(ies) that they cover.

The contents of this report is strictly confidential and may not be copied, reproduced, published, distributed, transmitted or passed, in whole or in part, to any other person without the prior express written consent of RHB and/or its affiliates. This report has been delivered to RHB and its affiliates' clients for information purposes only and upon the express understanding that such parties will use it only for the purposes set forth above. By electing to view or accepting a copy of this report, the recipients have agreed that they will not print, copy, videotape, record, hyperlink, download, or otherwise attempt to reproduce or re-transmit (in any form including hard copy or electronic distribution format) the contents of this report. RHB and/or its affiliates accepts no liability whatsoever for the actions of third parties in this respect.

The contents of this report are subject to copyright. Please refer to Restrictions on Distribution below for information regarding the distributors of this report. Recipients must not reproduce or disseminate any content or findings of this report without the express permission of RHB and the distributors.

The securities mentioned in this publication may not be eligible for sale in some states or countries or certain categories of investors. The recipient of this report should have regard to the laws of the recipient's place of domicile when contemplating transactions in the securities or other financial instruments referred to herein. The securities discussed in this report may not have been registered in such jurisdiction. Without prejudice to the foregoing, the recipient is to note that additional disclaimers, warnings or qualifications may apply based on geographical location of the person or entity receiving this report.

The term "RHB" shall denote, where appropriate, the relevant entity distributing or disseminating the report in the particular jurisdiction referenced below, or, in every other case, RHB Investment Bank Berhad and its affiliates, subsidiaries and related companies.

RESTRICTIONS ON DISTRIBUTION

Malaysia

This report is issued and distributed in Malaysia by RHB Investment Bank Bhd. The views and opinions in this report are our own as of the date hereof and is subject to change. If the Financial Services and Markets Act of the United Kingdom or the rules of the Financial Conduct Authority apply to a recipient, our obligations owed to such recipient therein are unaffected. RHB Investment Bank Bhd has no obligation to update its opinion or the information in this report.

Thailand

This report is issued and distributed in the Kingdom of Thailand by RHB Securities (Thailand) PCL, a licensed securities company that is authorised by the Ministry of Finance, regulated by the Securities and Exchange Commission of Thailand and is a member of the Stock Exchange of Thailand. The Thai Institute of Directors Association has disclosed the Corporate Governance Report of Thai Listed Companies made pursuant to the policy of the Securities and Exchange Commission of Thailand. RHB Securities (Thailand) PCL does not endorse, confirm nor certify the result of the Corporate Governance Report of Thai Listed Companies.

Indonesia

This report is issued and distributed in Indonesia by PT RHB Sekuritas Indonesia. This research does not constitute an offering document and it should not be construed as an offer of securities in Indonesia. Any securities offered or sold, directly or indirectly, in Indonesia or to any Indonesian citizen or corporation (wherever located) or to any Indonesian resident in a manner which constitutes a public offering under Indonesian laws and regulations must comply with the prevailing Indonesian laws and regulations.

Singapore

This report is issued and distributed in Singapore by RHB Securities Singapore Pte Ltd which is a holder of a capital markets services licence and an exempt financial adviser regulated by the Monetary Authority of Singapore. RHB Securities Singapore Pte Ltd may distribute reports produced by its respective foreign entities, affiliates or other foreign research houses pursuant to an arrangement under Regulation 32C of the Financial Advisers Regulations. Where the report is distributed in Singapore to a person who is not an Accredited Investor, Expert Investor or an Institutional Investor, RHB Securities Singapore Pte Ltd accepts legal responsibility for the contents of the report to such persons only to the extent required by law. Singapore recipients should contact RHB Securities Singapore Pte Ltd in respect of any matter arising from or in connection with the report.

Hong Kong

This report is issued and distributed in Hong Kong by RHB Securities Hong Kong Limited (興業僑豐證券有限公司) (CE No.: ADU220) ("RHBSHK") which is licensed in Hong Kong by the Securities and Futures Commission for Type 1 (dealing in securities) and Type 4 (advising on securities) regulated activities. Any investors wishing to purchase or otherwise deal in the securities covered in this report should contact RHBSHK. RHBSHK is a wholly owned subsidiary of RHB Hong Kong Limited; for the purposes of disclosure under the Hong Kong jurisdiction herein, please note that RHB Hong Kong Limited with its affiliates (including but not limited to RHBSHK) will collectively be referred to as "RHBHK." RHBHK conducts a full-service, integrated investment banking, asset management, and brokerage business. RHBHK does and seeks to do business with companies covered in its research reports. As a result, investors should be aware that the firm may have a conflict of interest that could affect the objectivity of this research report. Investors should consider this report as only a single factor in making their investment decision. Importantly, please see the company-specific regulatory disclosures below for compliance with specific rules and regulations under the Hong Kong jurisdiction. Other than company-specific disclosures relating to RHBHK, this research report is based on current public information that we consider reliable, but we do not represent it is accurate or complete, and it should not be relied on as such.

United States

This report was prepared by RHB and is being distributed solely and directly to "major" U.S. institutional investors as defined under, and pursuant to, the requirements of Rule 15a-6 under the U.S. Securities and Exchange Act of 1934, as amended (the "Exchange Act"). Accordingly, access to this report via Bursa Marketplace or any other Electronic Services Provider is not intended for any party other than "major" US institutional investors, nor shall be deemed as solicitation by RHB in any manner. RHB is not registered as a broker-dealer in the United States and does not offer brokerage services to U.S. persons. Any order for the purchase or sale of the securities discussed herein that are listed on Bursa Malaysia Securities Berhad must be placed with and through Auerbach Grayson ("AG"). Any order for the purchase or sale of all other securities discussed herein must be placed with and through such other registered U.S. broker-dealer as appointed by RHB from time to time as required by the Exchange Act Rule 15a-6. This report is confidential and not intended for distribution to, or use by, persons other than the recipient and its employees, agents and advisors, as applicable. Additionally, where research is distributed via Electronic Service Provider, the analysts whose names appear in this report are not registered or qualified as research analysts in the United States and are not associated persons of Auerbach Grayson AG or such other registered U.S. broker-dealer as appointed by RHB from time to time and therefore may not be subject to any applicable restrictions under Financial Industry Regulatory Authority ("FINRA") rules on communications with a subject company, public appearances and personal trading. Investing in any non-U.S. securities or related financial instruments discussed in this research report may present certain risks. The securities of non-U.S. issuers may not be registered with, or be subject to the regulations of, the U.S. Securities and Exchange Commission. Information on non-U.S. securities or related financial instruments may be limited. Foreign companies may not be subject to audit and reporting standards and regulatory requirements comparable to those in the United States. The financial instruments discussed in this report may not be suitable for all investors. Transactions in foreign markets may be subject to regulations that differ from or offer less protection than those in the United States.

Please refer to the following link ([RHB Research conflict disclosures – Mar 2020](#)) and the Disclosure of Conflict of Interest in each of the research reports provided in this email for more details.

| Kuala Lumpur | Hong Kong | Singapore |
|--|---|--|
| RHB Investment Bank Bhd Level 3A, Tower One, RHB Centre Jalan Tun Razak Kuala Lumpur Malaysia Tel : +(60) 3 9280 8888 Fax : +(60) 3 9200 2216 | RHB Securities Hong Kong Ltd. 12 th Floor World-Wide House 19 Des Voeux Road Central, Hong Kong Tel : +(852) 2525 1118 Fax : +(852) 2810 0908 | RHB Securities Singapore Pte Ltd. 10 Collyer Quay #09-08 Ocean Financial Centre Singapore 049315 Tel : +(65) 6533 1818 Fax : +(65) 6532 6211 |

| Jakarta | Bangkok |
|--|---|
| PT RHB Sekuritas Indonesia Revenue Tower 11th Floor, District 8 - SCBD Jl. Jendral Sudirman Kav 52-53 Jakarta 12190 Indonesia Tel : +6221 509 39 888 Fax : +6221 509 39 777 | RHB Securities (Thailand) PCL 10th Floor, Sathorn Square Office Tower 98, North Sathorn Road, Silom Bangrak, Bangkok 10500 Thailand Tel: +(66) 2 088 9999 Fax : +(66) 2 088 9799 |

| สำนักงานใหญ่ | สาขาสีลม | สาขาคินท์ |
|---|---|--|
| ชั้น 8,10 อาคารสาทรสแควร์ ออฟฟิศ ทาวเวอร์ 98ถนนสาทรเหนือ แขวงสีลม เขตบางรัก กรุงเทพมหานคร 10500 Tel: +66-(0)2-862-9999 Fax: +66-(0)-2-108-0999 | ชั้น 16 อาคารสีลมคอมเพล็กซ์ 191 ถนนสีลม แขวงสีลม เขตบางรัก กรุงเทพมหานคร 10500 Tel:+66-(0)2-200-2000 Fax: +66-(0)2-632-0191 | ชั้น 1 อาคารคินท์ 9 ถนนรัชดาภิเษก แขวงดินแดง เขตดินแดง กรุงเทพมหานคร 10400 Tel:+66-(0)2-654-1999 Fax:+66-(0)2-654-1900 |

| สาขापิ่นเกล้า | สาขาวิภาวดีรังสิต | สาขาอัมรินทร์ |
|---|--|---|
| ชั้น19 อาคารศูนย์การค้าเซ็นทรัลพลาซ่า ปิ่นเกล้า 7/129 – 221 ถนนบรมราชชนนี แขวงอรุณอัมรินทร์ เขตบางกอกน้อย กรุงเทพมหานคร 10700 Tel:+66(0)-2-828-1555 Fax: +66-(0)2-828-1500 | อาคารเกษมทรัพย์ ชั้น 1 89/1 ถนนวิภาวดีรังสิต แขวงจอมพล เขตจตุจักร กรุงเทพมหานคร 10900 Tel:+66 -(0)2-63- 9000 Fax:+66-(0)2-631-9099 | ชั้น 15 อาคารอัมรินทร์ทาวเวอร์ 500 ถนนเพลินจิต แขวงลุมพินี เขตปทุมวัน จังหวัดกรุงเทพฯ 10330 Tel: +66-(0)2-652- 4899 Fax: +66 -(0)2-652-4899 |

| สาขาเชียงใหม่ | สาขาหาดใหญ่ |
|---|--|
| 314/1 หมู่ที่ 5 ต.สันทรายน้อย อ.สันทราย จ. เชียงใหม่ 50210 Tel: +66-(0)52-00-4999 Fax:+66-(0)52-00-4998 | 127 – 129 ถนนศรีภูวนารถ ตำบลหาดใหญ่ อำเภอหาดใหญ่ จังหวัดสงขลา 90110 Tel: +66-74-891-999 Fax: +66-(0)74-89- 900 |