

Market Comment

Saravut Tachochavalit, Analyst
TEL : +66 (2) 088-9754
EMAIL : Saravut.ta@rhbgroup.com

ติดตามการประชุม G20 (รัฐมนตรีพลังงาน)



Open	1220.78
High	1243.50
Low	1202.25
Closed	1210.48
Chg.	+4.71
Chg.%	+0.39
Value (mn)	83,662.06
P/E (x)	14.08
P/BV (x)	1.33
Yield (%)	4.26
Market Cap (mn)	13,021.18
Up	942
Down	406
Unchanged	545

SET 50-100 – MAI – Futures Index

	Closed	Chg.	(%)
SET 50	816.47	+1.42	+0.17
SET 100	1785.34	+4.84	+0.27
S50_Con	814.70	+0.30	+0.04
MAI Index	232.23	+2.57	+1.12

Trading Breakdown : Daily

(Bt,m)	Buy	Sell	Net
Institution	8,680.84	9,331.87	-651.03
Proprietary	6,840.55	6,306.49	534.07
Foreign	26,897.87	29,963.28	-3,065.40
Local	41,242.79	38,060.43	3,182.36

Trading Breakdown : Month to Date

(Bt,m)	Buy	Sell	Net
Institution	50,796.25	44,968.77	5,827.48
Proprietary	34,654.96	32,145.90	2,509.06
Foreign	154,139.22	171,180.87	-17,041.64
Local	232,009.39	223,304.29	8,705.10

World Markets Index

	Closed	Chg.	(%)
Dow Jones	23719.37	+285.80	+1.22
NASDAQ	8153.58	+62.68	+0.77
FTSE 100	5842.66	+164.93	+2.90
Nikkei	19345.77	-7.47	-0.04
Hang Seng	24300.33	+329.96	+1.38

Source: SET , SETTRADE

ตลาดหุ้นสหรัฐฯปิดบวก แรงหนุนจากเฟดประกาศมาตรการกระตุ้นเศรษฐกิจ 2.3 ล้านล้านดอลลาร์ ทำให้ DOW JONES, NASDAQ, S&P500 ปิด 1.22%, 0.77%, 1.45%

ตลาดหุ้นยุโรปปิดบวก แรงหนุนจากเฟดประกาศมาตรการกระตุ้นเศรษฐกิจ 2.3 ล้านล้านดอลลาร์ ทำให้ DAX, FTSE, CAC40, FTMIB ปิด 2.24%, 2.90%, 1.44%, 1.39%

สัญญาน้ำมันดิบ WTI ส่งมอบเดือนพ.ค. ลดลง 2.33 ดอลลาร์ ปิดที่ 22.76 ดอลลาร์/บาร์เรล ส่วนสัญญาน้ำมันดิบเบรนท์ส่งมอบเดือนมิ.ย. ลดลง 1.36 ดอลลาร์ ปิดที่ 31.48 ดอลลาร์/บาร์เรล กลุ่มโอเปกพลัสปรับลดการผลิตน้ำมันลง 10 บาร์เรล/วัน น้อยกว่าที่ตลาดคาด

ตลาดหุ้นไทยวานนี้ปรับตัวขึ้นในทิศทางเดียวกันกับตลาดหุ้นในภูมิภาค มีแรงซัพพอร์ตจากหุ้นในกลุ่มธนาคารพาณิชย์ หลังแบงก์ขนาดใหญ่และกลาง ประกาศปรับลดอัตราดอกเบี้ยเงินกู้ MLR, MOR และ MRR ลง 0.40% เพื่อช่วยเหลือลูกค้าผู้ประกอบการและรายย่อย เพื่อลดต้นทุนทางการเงินจากผลกระทบทางเศรษฐกิจจากโควิด-19 และเพื่อกระตุ้นขับเคลื่อนเศรษฐกิจในภาพรวม มีผลตั้งแต่วันที่ 10 เม.ย. ในขณะที่ฝั่งเงินฝากไม่ได้มีการปรับลดอัตราดอกเบี้ยลงแต่อย่างใด ทั้งนี้เรคาดว่าจะกระทบต่อ NIM แต่ได้ส่วนชดเชยจากการลดการนำเงินสมทบกองทุนเพื่อการฟื้นฟูและพัฒนาระบบสถาบันการเงิน จากเดิมอัตรา 0.46% เป็น 0.23% ระยะเวลา 2 ปี กอปรกับตัวเลขผู้ติดเชื้อไวรัสโควิด-19 ภายในประเทศมีสัญญาณดีขึ้น ภาครัฐยังไม่วางใจในสถานการณ์แพร่ระบาดที่อาจกลับมาระลอกเพิ่มขึ้นอีกจึงประกาศให้พื้นที่ในกรุงเทพมหานคร ห้ามจำหน่ายสุราประเภทที่ 1 และ 2 ตั้งแต่วันที่ 10-20 เม.ย. และมีการปรับเปลี่ยนเวลาเปิด-ปิดสำหรับร้านสะดวกซื้อและซูเปอร์มาร์เก็ตเป็นช่วงเวลา 04.00-22.00 น. เป็นการชั่วคราว เรามองไม่น่าจะกระทบต่อกลุ่มค้าปลีกมากนัก

ธนาคารกลางสหรัฐฯ (เฟด) ประกาศมาตรการกระตุ้นเศรษฐกิจวงเงิน 2.3 ล้านล้านดอลลาร์ เพื่อเยียวยาภาคธุรกิจที่ได้รับผลกระทบจากการแพร่ระบาดของไวรัสโควิด-19 โดยจะปล่อยกู้สินเชื่อให้กับธุรกิจที่มีพนักงานไม่เกิน 10,000 คน และมีรายได้ไม่เกิน 2 พันล้านดอลลาร์ในปีที่แล้ว โดยสินเชื่อดังกล่าวจะมีวงเงินขั้นต่ำอยู่ที่ 1 ล้านดอลลาร์ แต่ไม่เกิน 25 ล้านดอลลาร์ มีวงเงินในการปล่อยกู้ภาคธุรกิจ 6.50 แสนล้านดอลลาร์ นอกจากนี้ยังมีโครงการประกันรายได้ของพนักงาน และมาตรการอื่นๆ นายเจอโรม พาวเวล ประธานธนาคารกลางสหรัฐฯ เชื่อมั่นว่า การช่วยเหลือและดูแลเสถียรภาพเศรษฐกิจสร้างความเชื่อมั่นว่าจะสามารถกลับมาฟื้นตัวอย่างแข็งแกร่ง เมื่อสามารถควบคุมการแพร่ระบาดของไวรัสได้ ธุรกิจต่าง ๆ จะสามารถกลับมาเปิดดำเนินการได้อีกครั้ง และแรงงานจะกลับเข้าทำงานเช่นกัน สะท้อนจากตัวเลขขอรับสวัสดิการว่างงานรายสัปดาห์พุ่งขึ้นสู่ระดับ 6.6 ล้านรายในสัปดาห์ที่แล้ว สูงกว่าตลาดคาดที่ระดับ 5.25 ล้านราย ทางด้านนายสตีเวน มนูชิน รัฐมนตรีคลังสหรัฐฯ คาดว่าภาคธุรกิจสหรัฐฯ จะกลับมาเปิดดำเนินการได้อีกครั้งในเดือนพ.ค. หลังเฟดประกาศมาตรการเยียวยาฯ ได้ส่งผลให้ดอลลาร์อ่อนค่า และราคาทองคำดีดตัวอย่างแรง ไกลที่จะแตะจุดสูงสุดเดิมที่ทำไว้เมื่อเดือนที่แล้ว

แนวโน้มตลาดหุ้นไทยวันนี้คาดว่า แกว่งในกรอบแคบ ๆ คาดว่าน่าจะมีการ rotation ก่อนประกาศงบการเงิน กลุ่มโอเปกพลัสปรับลดการผลิตกำลังการผลิตที่ 10 ล้านบาร์เรล/วัน น้อยกว่าที่ตลาดคาดว่าจะปรับลดที่ 20 ล้านบาร์เรล/วัน ติดตามการประชุม G20 ในวันนี้ กลุ่มโอเปกพลัสต้องการให้ผู้ผลิตนอกกลุ่มโอเปกปรับลดกำลังการผลิตอีก 5 ล้านบาร์เรล/วัน

กลยุทธ์การลงทุน

Trading : ดึงกลับไม่ข้ามแถว ๆ 1,257 จุด แนะนำ ขาย

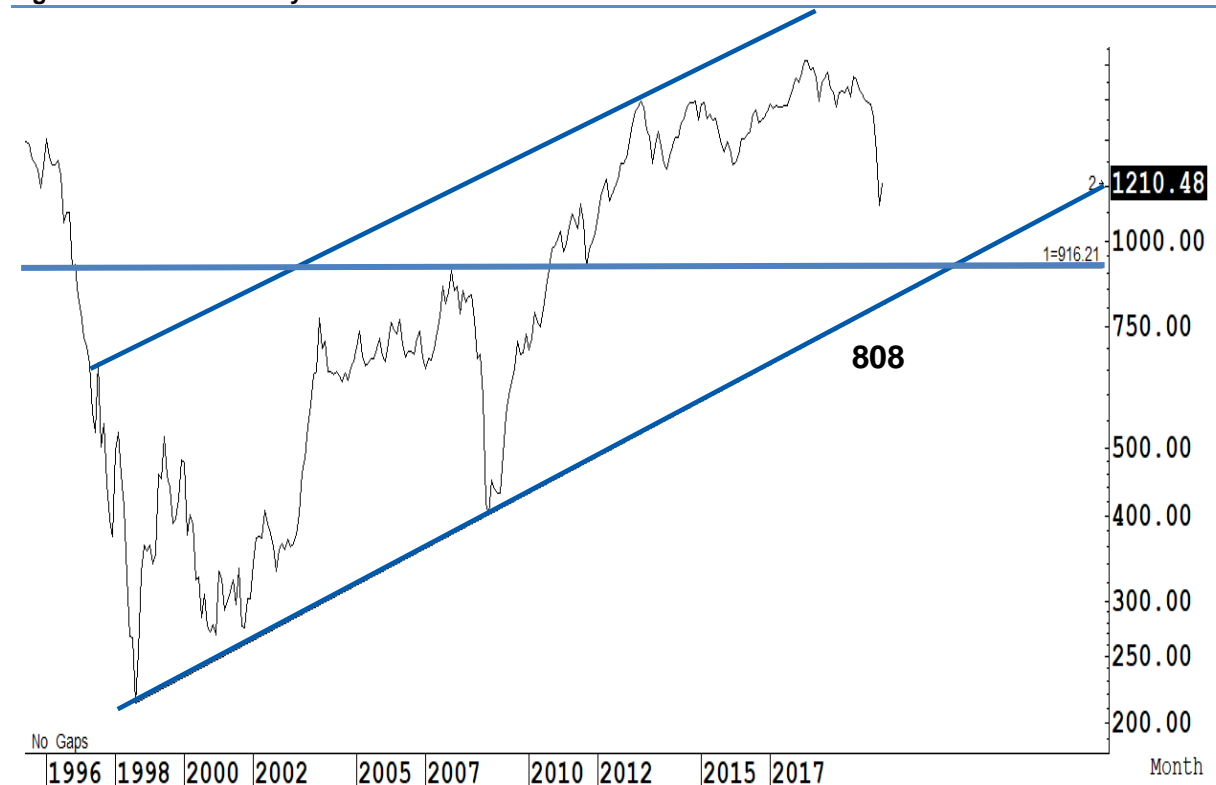
Technical Analyzer

Saravut Tachochavalit, Analyst
 TEL : +66 (2) 088 9999 Ext. 9754
 EMAIL : Saravut.ta@rhbgroup.com

SET Index

ดูแกว่ง

Figure 1 : SET Index daily chart



Source: RHB, Aspen

SET Index ปิดที่ 1,210.48 จุด 4.71 จุด ด้วยมูลค่าการซื้อขาย 83,662 ล้านบาท ลดลงเมื่อเทียบกับปริมาณการซื้อขายวันก่อนหน้า โดยนักลงทุนต่างประเทศขายสุทธิ 3,065 ล้านบาท

ระยะกลาง : SET Index อยู่ในช่วงขาลง มีแนวต้านสำคัญอยู่ที่ระดับ 1,408 จุด การปรับตัวต่ำกว่าระดับดังกล่าวยังเป็นความเสี่ยงในระยะกลาง สำหรับทิศทางในไตรมาส 2/2563 คาดว่ากรอบของ SET จะอยู่ระหว่าง 808-1,284 จุด แนะนำ ซื้อเมื่ออ่อนตัว เพื่อหวังผลขายทำกำไรเมื่อดัชนีฟื้นตัว กรอบในสัปดาห์นี้คาดว่าแกว่งในกรอบระหว่าง 1,150-1,277 จุด แนะนำ ขึ้นขาย

ระยะสั้น : SET Index ปรับขึ้นดีกว่าที่เราคาดเล็กน้อย แต่ระหว่างวันมีการย่อตัวลงมาแรงกว่า 33 จุด สั้น ๆ ไม่ต่ำกว่าแนวรับแถว ๆ 1,196 จุด แนะนำ trading ต่อได้ ลุ้นดีดกลับได้แถว ๆ 1,237 จุด และแนะนำ ขายเพื่อหวังผลซื้อกลับเมื่ออ่อนตัว รอบนี้เส้นจะมีจุด stop ถ้าปิดต่ำกว่า 1,190 จุด ลงต่อ

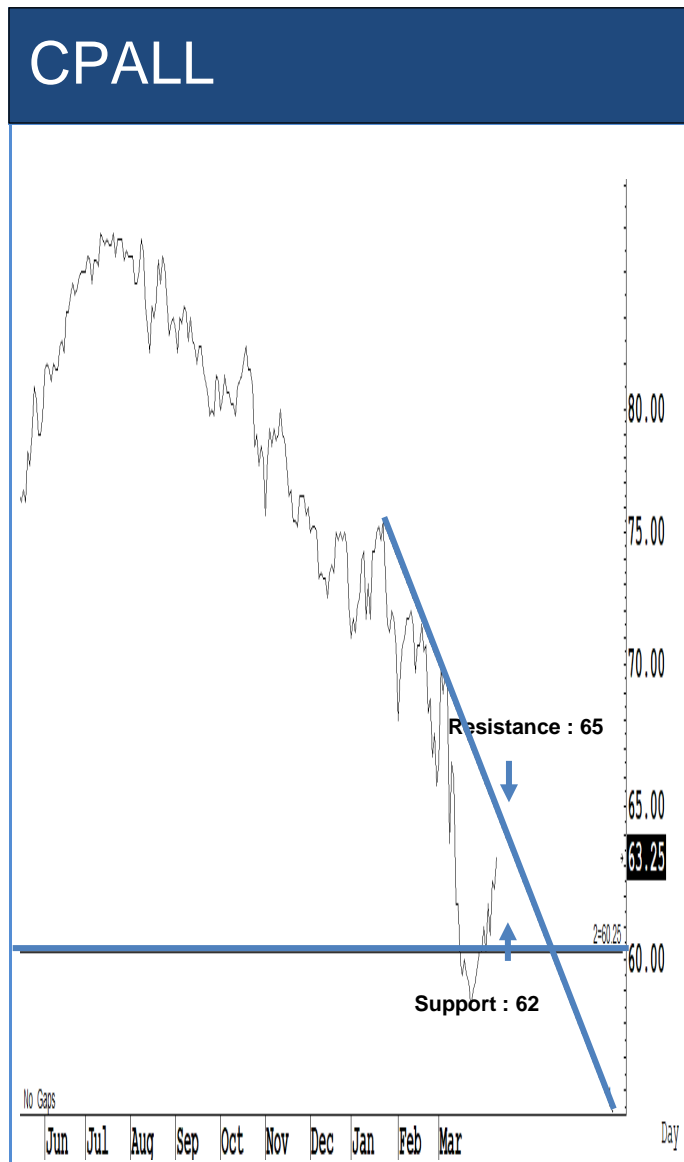
Saravut Tachochavalit, Analyst
 TEL : +66 (2) 088 9999 Ext. 9754
 EMAIL : Saravut.ta@rhbgroupp.com

Trading Stocks



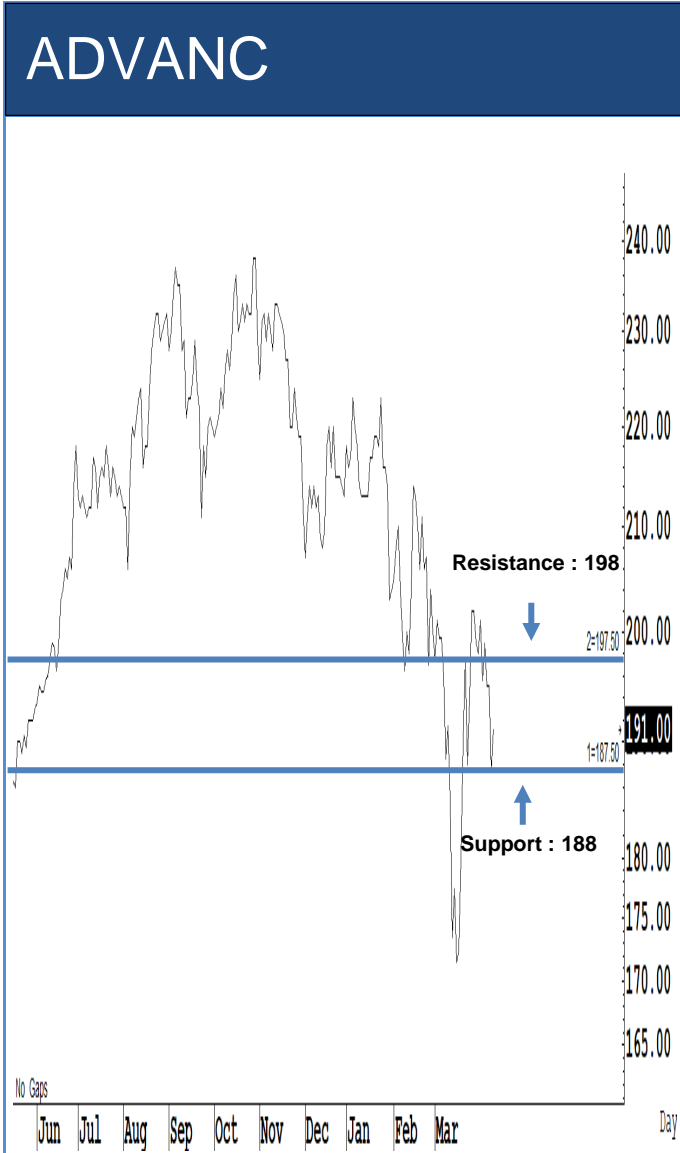
Source: RHB, Bloomberg

ระยะสั้นแกว่งในกรอบ *sideway* หรือในกรอบระหว่าง 63-69 บาท แนะนำ ลงซื้อ ขึ้นขายในกรอบดังกล่าว ส่วนจุดตัดขาดทุนจะอยู่ที่ 62.50 บาท



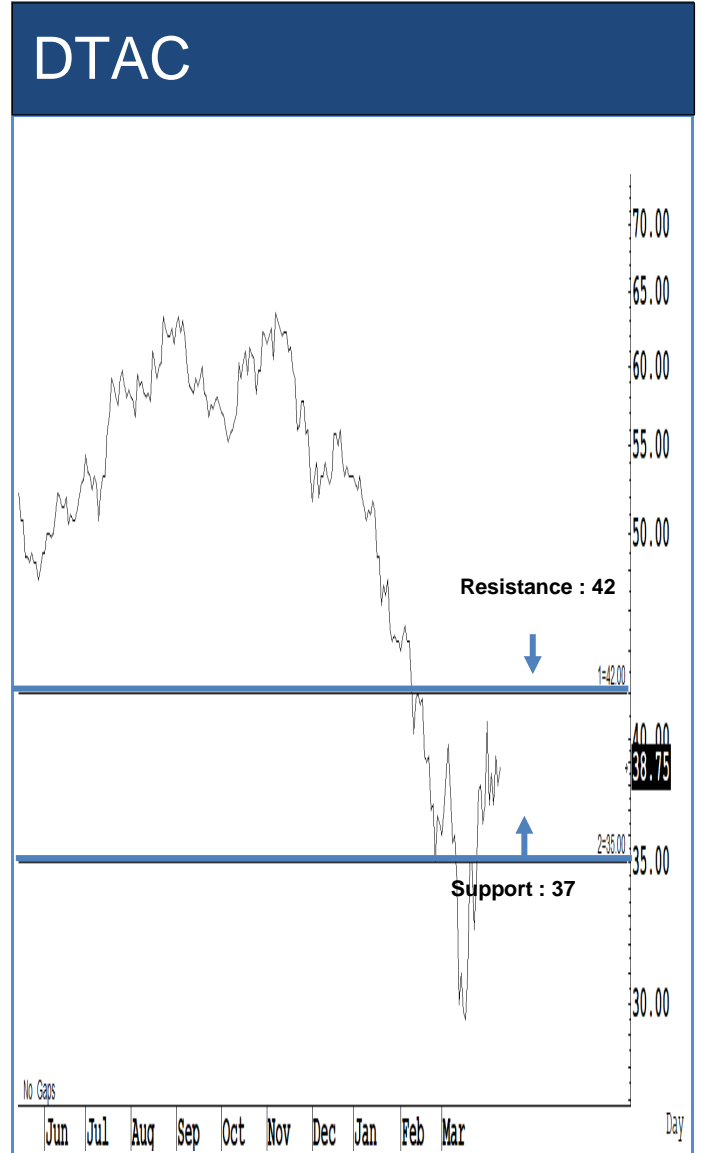
Source: RHB, Bloomberg

ระยะสั้นแกว่งในกรอบ *sideway* หรือในกรอบระหว่าง 62-65 บาท แนะนำ ลงซื้อ ขึ้นขายในกรอบดังกล่าว ส่วนจุดตัดขาดทุนจะอยู่ที่ 61.50 บาท



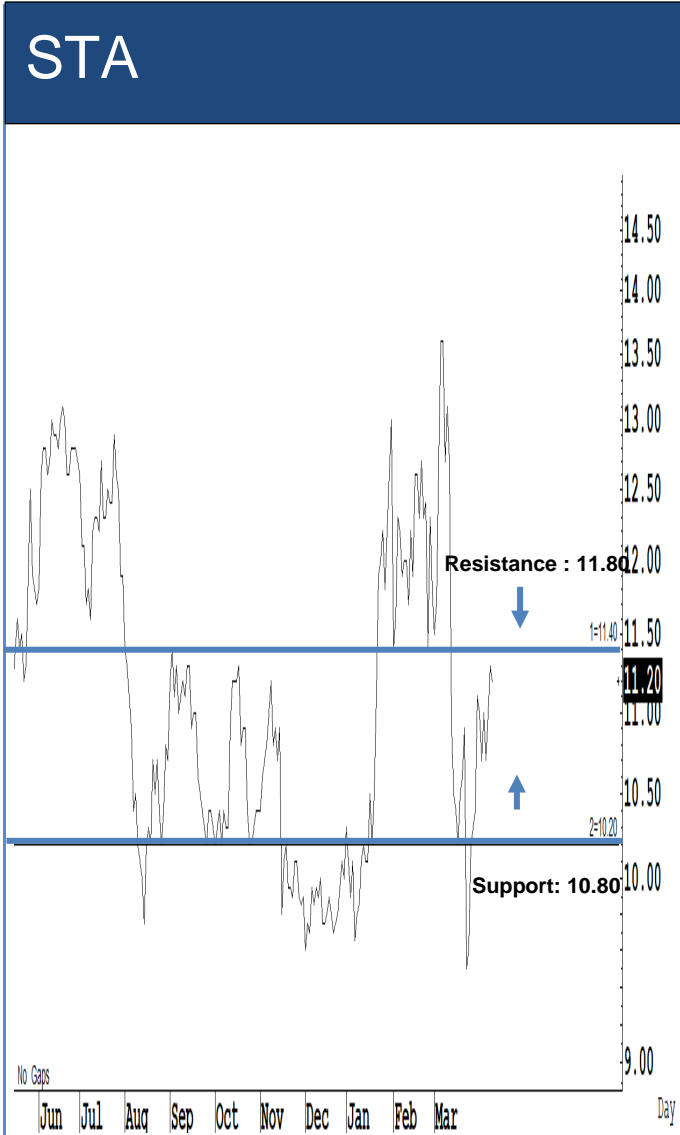
Source: RHB, Bloomberg

ระยะสั้นแกว่งในกรอบ **sideway** หรือในกรอบระหว่าง 188-198 บาท แนะนำ ลงซื้อ ขึ้นขายในกรอบดังกล่าว ส่วนจุดตัดขาดทุนจะอยู่ที่ 187 บาท



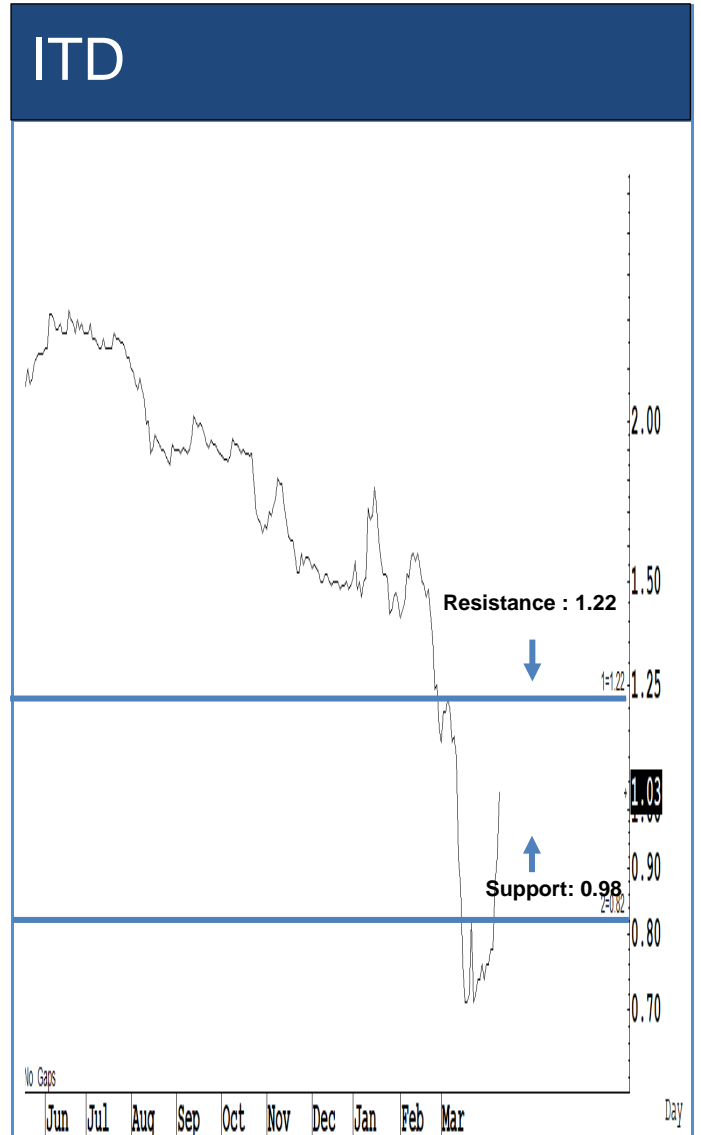
Source: RHB, Bloomberg

ระยะสั้นแกว่งในกรอบ **sideway** หรือในกรอบระหว่าง 37-42 บาท แนะนำ ลงซื้อ ขึ้นขายในกรอบดังกล่าว ส่วนจุดตัดขาดทุนจะอยู่ที่ 36.50 บาท



Source: RHB, Bloomberg

ระยะสั้นแกว่งในกรอบ **sideway** หรือในกรอบระหว่าง **10.80-11.50** บาท แนะนำ ลงซื้อ ขึ้นขายในกรอบดังกล่าว ส่วนจุดตัดขาดทุนจะอยู่ที่ **10.70** บาท



Source: RHB, Bloomberg

ระยะสั้นแกว่งในกรอบ **sideway** หรือในกรอบระหว่าง **0.98-1.22** บาทแนะนำ ลงซื้อ ขึ้นขายในกรอบดังกล่าว ส่วนจุดตัดขาดทุนจะอยู่ที่ **0.97** บาท

Key Stock News

ลด"ต่ง"แลกลด"ดอก"6 แบนก์หุ้นเงินกู้ 0.4% TISCO นำร่องประกาศงบ Q1/63 กำไร 1.85 พันล้าน

แบงก์ลดดอกเบี้ย แลกกับ ลดค่าต่งส่งเข้ากองทุนฟื้นฟูฯ ได้มากกว่าเสีย จับตา 4 แบนก์ BAY-KBANK-TMB-KKP กำไรเพิ่มขึ้นปีนี้ เนื่องจากพอร์ตส่วนใหญ่เป็นลิสซิ่ง สินเชื่อบุคคล ขณะที่ BBL และ KTB โดนหนักหน่อย กำไรลดแบงก์ละ 1 พันกว่าล้าน เหตุพอร์ตสินเชื่อธุรกิจมีมาก ล่าสุด 6 แบนก์ประกาศหุ้นดอกเบี้ย MLR-MOR-MRR ลง 0.4% มีผล 10 เม.ย.นี้ ขณะที่ TISCO ประกาศงบแบงก์แรกสัปดาห์หน้า

จังหวะซื้อ PTTEP-PTT รับข่าวดีโอเปกผลิต

โบรคเกอร์ "รจจ" ซื้อ PTTEP และ PTT คาดรับผลดีโอเปกปรับลดกำลังการผลิตน้ำมันดิบ 10 ล้านบาร์เรลต่อวัน ฟากกลุ่ม "ปตท." เร่งทำแผนรับมือเศรษฐกิจซบ ดیمانต้นน้ำมันทั่วโลกหดตัว มั่นใจหลังโควิด-19 คลี่คลาย

JAS ปั่นผลระหว่างกาล จ่าย 1.48 บาท 8 พ.ค.นี้

บอร์ด JAS มีมติเลื่อนประชุมผู้ถือหุ้นปี 63 ออกไป พร้อมไฟเขียวจ่ายปันผลระหว่างกาลแทนจ่ายประจำปีหุ้นละ 1.48 บาท ขึ้น XD วันที่ 20 เม.ย.นี้ เร่งจ่ายเร็วขึ้นวันที่ 8 พ.ค. 63 ฟาก BTS ใจป่าจ่ายปันผลพิเศษหุ้นละ 15 สตางค์ ปลอดภัยผู้ถือหุ้นเผชิญโควิด-19 ระบาด

SIRI แคมเปญแรง ฟ่อนให้ 24 เดือน

"แสนสิริ" ต้อนรับไตรมาส 2/63 อัปเดตแคมเปญแรง! "แสนสิริ ฟ่อนให้ สูงสุดถึง 24 เดือน" ตั้งแต่ 3 เม.ย.-30 มิ.ย. 63 ใจป่าฟ่อนเงินต้นและดอกเบี้ยให้ลูกค้าสูงสุด 24 เดือน สิ้นเป้าไทยยอดโอนแนวราบปีนี้ 1.54 หมื่นล้านบาท

กูร์ชี่รันเวลาเทรดหุ้น มีแต่ตลาดด้อยพัฒนา

"บิกตู" ย้ำไม่ปรับเวลาเทรดหุ้น! ด้านนักวิชาการมองเลื่อนเวลาปิดตลาดหุ้นเร็วขึ้น มีแต่ประเทศด้อยพัฒนาเท่านั้นที่ทำการประเทศเจริญแล้ว สหรัฐ ยุโรป และญี่ปุ่นไม่ทำเด็ดขาด เนื่องจากเป็นการทำลายกลไกเศรษฐกิจที่ยังหมุนอยู่เพียงตัวเดียว ต่างชาติไม่ยอมรับ ด้านก.ล.ด.ปิดไม่มีแนวคิดปิดตลาดฯเร็ว "เสียยักษ์" มั่นใจรัฐบาลไม่ขยายเทรดหุ้น

CPF หั่นงบลงทุนปีนี้เหลือหมื่นล้าน เจอพิษโควิด! คาดรายได้ทั้งปีต่ำกว่าปีก่อน

"ซีพีเอฟ" หั่นงบลงทุนปีนี้เหลือ 1 หมื่นล้านบาท จากเดิม 2 หมื่นล้านบาท ขณะที่รายได้ปีนี้ต่ำกว่าปีก่อน จากเดิมตั้งเป้าโต 8-10% หลังกำลังซื้อในประเทศ-ต่างประเทศหด จากผลกระทบโควิด-19 พร้อมยอมรับงบไตรมาส 1/63 ไม่โต! พร้อมตั้งงบ 200 ล้านบาท ส่งมอบอาหารให้ "รพ." เฟส 2 และครอบครัวแพทย์-พยาบาล

PTTGC ลุยพลาสติกทางการแพทย์ หนุนวัสดุจัดทำชุดป้องกันโควิด-19

"PTTGC" ลุยพัฒนานวัตกรรมพลาสติกทางการแพทย์ พร้อมร่วมสนับสนุนวัสดุเพื่อจัดทำชุดอุปกรณ์ป้องกันบุคลากรทางการแพทย์ช่วงการแพร่ระบาดโควิด-19 ระยงรุนแรงในห้วงผ่าตัด

WHA ย้ายยอดขายที่ดิน 1.4 พันไร่ ปรับโครงสร้างผู้ถือหุ้นใหญ่ ไม่กระทบการบริหาร

"WHA" ซึ่งปรับเปลี่ยนโครงสร้างผู้ถือหุ้นใหญ่จาก WHA HOLDING เป็น "จรีพรและบุตรสาว" ไม่กระทบการบริหาร เชื่อจีนพันวิฤติโควิด-19 ส่งผลบวก ลั่นยอดขายที่ดินนิคมฯ กลับมาคึกในครึ่งปีหลัง คงเป้ายอดขายที่ดินปีนี้ 1,400 ไร่

TTW เตรียมแผนทางธุรกิจ รับมือสถานการณ์โควิด-19

"ทีทีดับบลิว" เตรียมแผนความต่อเนื่องทางธุรกิจรับมือโควิด-19 สร้างความเชื่อมั่น เดินหน้าบริหารจัดการระบบการผลิต นำประปาให้มีความสะอาดและปลอดภัย ลดโอกาสในการแพร่ระบาดของเชื้อไวรัส พร้อมสนับสนุนอุปกรณ์ทางการแพทย์เพื่อสู้ภัยโควิด-19

AOT เผยสถิติเดินทางมี.ค.ดูบ! ผู้โดยสารหด 63% เที่ยวบินลดลง 41%

"AOT" เผยยอดผู้โดยสารมี.ค. 63 หด 63% เที่ยวบินหด 41% ขณะที่มี.ค.-ก.พ. 63 ผู้โดยสารหด 13.62% เที่ยวบินหด 6.93% สถิติรวมเกือบครึ่งปีแรก ต.ค. 62-ก.พ. 63 มีผู้โดยสาร 58.9 ล้านคน หด 3.87% เที่ยวบิน 3.67 แสนไฟลต์ หด 3.47% ล่าสุดเจอคำสั่ง "กพท." ปิดสนามบินภูเก็ต-ห้ามบินเข้าไทยกระทบยาวทั้งเดือน เม.ย. 63

SPALI ขนคอนโด 13 แห่ง มูลค่า 200ล.จัดแคมเปญ จองผ่านช่องทางออนไลน์

"ศกาลัย" ขนคอนโดมีเนียมพร้อมอยู่ 13 โครงการ มูลค่า 200 ล้านบาท จัดแคมเปญ "Flash Deal! มาไว ไปไว ไม่รอ! กับ Supalai Online Booking" ผ่านช่องทางออนไลน์ตลอด 24 ชั่วโมง ตั้งแต่วันที่ 13-30 เม.ย.นี้

TSR เตรียมซื้อคืน 10 ล้านหุ้น เริ่มตั้งแต่ 14 เม.ย.-14 ต.ค.นี้

บอร์ด TSR ไฟเขียวโครงการซื้อคืนหุ้น 10 ล้านหุ้น วงเงินไม่เกิน 10 ล้านบาท ตั้งแต่วันที่ 14 เม.ย.-14 ต.ค. 63 ยืนยันไม่มีผลกระทบกับสภาพคล่อง ชุมิกำไรสะสมต้นไว้ 317 ล้านบาท พร้อมมีวงเงินสินเชื่อจากสถาบันการเงินอีก 800 ล้านบาท

กสทช.ลดค่าUSO เป็นแบบขั้นบันได ช่วยเหลือทีวีดิจิทัล

กสทช.ลดค่าธรรมเนียม USO เหลือ 0.125-1.50% ช่วยเหลือผู้ประกอบการทีวีดิจิทัล พร้อมยืนยันความพร้อมของผู้ประกอบการในการเพิ่มเน็ตมือถือ 10 GB และอัปสปีดเน็ตบ้าน 100 Mbps จำนวน 30 วัน เริ่มวันนี้

การค้าระหว่างประเทศจะลดลงถึง 12-13% ในปีนี้

'ดับเบิลยูทีโอ' ชี้ วิกฤติโคโรนากระทบต่อการค้ามากกว่าวิกฤติการเงิน 10 ปีก่อน

"ดับเบิลยูทีโอ" คาด การค้าระหว่างประเทศจะลดลงอย่างรุนแรงระหว่าง 12-13% ในปีนี้ เนื่องจากมีความไม่แน่นอนเกี่ยวกับวิกฤติสุขภาพและผลกระทบของไวรัสที่มีต่อการค้าในรอนปีนี้ น่าจะมากกว่าการชะลอตัวที่เกิดจากวิกฤติการเงินเมื่อสิบปีก่อน

ที่มา : หนังสือพิมพ์ข่าวหุ้น

ที่มา : หนังสือพิมพ์ข่าวหุ้น

ข้อมูลธุรกรรมขายชอร์ต (Short Sales)

Symbol (9 Apr'20)	Volume (Shares)	Value (Baht)	% Short Sale Volume Comparing with Main Board	% Short Sale Value Comparing with Main Board
1 PTT	4,920,500	177,970,625.00	3.16	3.14
2 GULF	788,600	135,895,750.00	5.87	5.89
3 AOT	1,541,100	89,017,125.00	2.68	2.68
4 AOT-R	1,500,000	86,062,500.00	2.61	2.59
5 ADVANC	391,700	74,657,750.00	2.66	2.66
6 GPSC	873,300	58,264,825.00	3.29	3.28
7 KBANK	571,100	56,489,250.00	2.51	2.51
8 PTTEP	577,100	48,472,375.00	1.76	1.79
9 CPALL-R	429,600	27,501,800.00	0.84	0.84
10 BBL	240,000	26,479,000.00	1.21	1.22
11 KTC	792,000	24,434,150.00	1.95	1.96
12 SCB-R	300,000	22,387,500.00	0.99	0.99
13 PTTEP-R	250,000	20,237,500.00	0.76	0.75
14 KBANK-R	200,000	20,000,000.00	0.88	0.89
15 IVL	795,800	19,967,895.00	1.84	1.84
16 PTTGC	525,700	19,133,550.00	1.46	1.48
17 MINT	1,010,000	18,952,960.00	1.19	1.18
18 SAWAD	320,000	15,603,000.00	1.24	1.25
19 PTTGC-R	412,300	14,833,575.00	1.15	1.14
20 AWC	2,582,300	11,494,240.00	3.22	3.26
21 MINT-R	519,100	9,897,520.00	0.61	0.62
22 GULF-R	50,000	8,675,000.00	0.37	0.38
23 MTC	202,000	8,318,375.00	0.82	0.83
24 CPF	315,400	8,046,550.00	0.96	0.95
25 CPALL	120,000	7,650,000.00	0.23	0.23
26 CRC	232,000	7,388,875.00	0.58	0.58
27 HMPRO	508,300	6,547,520.00	1.43	1.46
28 CBG	92,000	6,540,750.00	1.84	1.85
29 JAS	1,100,000	5,830,000.00	0.88	0.88
30 COM7	325,000	5,822,500.00	0.87	0.86
31 BJC	131,000	5,482,600.00	1.3	1.29
32 KCE	350,000	5,380,000.00	0.69	0.69
33 SCB	68,100	5,040,725.00	0.22	0.22
34 LH	674,900	4,991,020.00	0.86	0.86
35 TRUE-R	1,536,500	4,967,052.00	0.69	0.69
36 BEM	572,400	4,715,840.00	0.37	0.36
37 BGRIM	97,500	4,404,000.00	0.43	0.44
38 INTUCH	91,800	4,347,550.00	0.26	0.26
39 TOP	116,200	4,223,050.00	0.35	0.35
40 BDMS	200,000	4,040,000.00	0.63	0.63
41 AU	500,000	4,017,460.00	9.48	9.58
42 DOHOME	550,000	3,500,000.00	2.18	2.27
43 TISCO	45,000	3,498,750.00	0.24	0.24
44 GPSC-R	50,100	3,394,125.00	0.19	0.19
45 BBL-R	20,000	2,220,000.00	0.1	0.1
46 SCC	6,700	2,167,000.00	0.23	0.23

Source: SETSMART

ข้อมูลแบบรายงานการเปลี่ยนแปลงการถือหลักทรัพย์และสัญญาซื้อขายล่วงหน้าของผู้บริหาร (แบบ 59)

ชื่อบริษัท	ชื่อผู้บริหาร	ประเภทหลักทรัพย์	วันที่ได้มา/ จำหน่าย	จำนวน	ราคา	วิธีการได้มา/ จำหน่าย
CTW	นาย ทาวเฮิน ซุน	หุ้นสามัญ	07/04/2563	8,100	4.27	ซื้อ
CTW	นาย ทาวเฮิน ซุน	หุ้นสามัญ	08/04/2563	40,000	4.34	ซื้อ
JCK	นาย อภิชัย เตชะอุบล	หุ้นสามัญ	07/04/2563	100,080,000	0.6	ขาย
SUSCO	นาย มงคล สิมะโรจน์	หุ้นสามัญ	09/04/2563	50,000	1.85	ซื้อ
SINGER	นาย ปิยะ พงษ์อัชฌา	หุ้นสามัญ	09/04/2563	20,000	4.63	ซื้อ
SUPER	นาย จอมทรัพย์ โลจายะ	หุ้นสามัญ	08/04/2563	120,000,000	0.38	ซื้อ
TASCO	นาย เจริญ เดอเฟรน	NVDR อ้างอิง หุ้นสามัญ	07/04/2563	50,000	17.6	ขาย
TMILL	นาย ปรีชา อรรถวิวัฒน์	หุ้นสามัญ	09/04/2563	122,500	2.46	ซื้อ
TTCL	นาย ชิโรโนบุ อิริยา	หุ้นสามัญ	09/04/2563	100,000	3.1	ซื้อ
TPOLY	นาย ปฐมพล สาวทรัพย์	หุ้นสามัญ	08/04/2563	29,200	1.6	ซื้อ
TSR	นาย เอกรัตน์ แจงอยู่	หุ้นสามัญ	09/04/2563	29,900	1.56	ซื้อ
TSR	นาย เอกรัตน์ แจงอยู่	หุ้นสามัญ	09/04/2563	25,900	1.57	ซื้อ
TSR	นาย เอกรัตน์ แจงอยู่	หุ้นสามัญ	09/04/2563	144,200	1.58	ซื้อ
BKD	นาง ธนันท์ ชาโต	หุ้นสามัญ	09/04/2563	30,000	2.04	ซื้อ
PTTEP	นาย ชยงค์ บริสุทธิ์สวัสดิ์	หุ้นสามัญ	19/03/2563	10,000	52.25	ซื้อ
PDJ	นาง ปราณี คุณประเสริฐ	หุ้นสามัญ	09/04/2563	54,300	1	ซื้อ
PLANET	นาย วิชัย เล่าห์มาศวนิช	หุ้นสามัญ	09/04/2563	1,000	0.89	ขาย
PLANET	นาย วิชัย เล่าห์มาศวนิช	หุ้นสามัญ	09/04/2563	1,000	0.81	ซื้อ
MBAX	นาย พิสุทธิ เลิศวิไล	หุ้นสามัญ	09/04/2563	24,000	2.68	ซื้อ
MJD	นาย สรียา พูลวรลักษณ์	หุ้นสามัญ	08/04/2563	16,000	1.89	ซื้อ
MJD	นาย สรียา พูลวรลักษณ์	หุ้นสามัญ	08/04/2563	196,000	1.9	ซื้อ
MTI	นาง นवलพรรณ ล่ำซำ	หุ้นสามัญ	08/04/2563	800	74	ซื้อ
MODERN	นาย ทักษะ บุญยโกตะ	หุ้นสามัญ	09/04/2563	298,200	2.16	ซื้อ
MODERN	นาย โยธิน เนื่องจางค์	หุ้นสามัญ	09/04/2563	61,100	2.13	ซื้อ
IMH	นาย สิทธิวัฒน์ กำกั้ววงษ์	หุ้นสามัญ	08/04/2563	33,500	1.79	ซื้อ
LH	นาย วิทย์ ดันดีรวงศ์	หุ้นสามัญ	09/04/2563	500,000	7.35	ซื้อ
KUN	นาย คุณา เทวอักษร	หุ้นสามัญ	07/04/2563	500	0.89	ซื้อ
KUN	นาย คุณา เทวอักษร	หุ้นสามัญ	07/04/2563	18,500	0.88	ซื้อ

Source: www.sec.or.th

แบบรายงานการได้มาหรือจำหน่ายหลักทรัพย์ของกิจการ (แบบ 246-2)
(Corporate Share Trade)

ชื่อบริษัท	ชื่อผู้ได้มา/จำหน่าย	วิธีการ	ประเภท หลักทรัพย์	%ได้มา/ จำหน่าย	%หลังได้มา/ จำหน่าย	วันที่ได้มาจำหน่าย
JCK	นาย อภิชัย เตชะอุบล	จำหน่าย	หุ้น	4.6613	19.6499	7/04/2563

Source: www.sec.or.th

กำหนดการประชุมคณะกรรมการนโยบายการเงิน (กนง.) ประจำปี 2563

ครั้งที่	วันประชุม กนง.	วันเผยแพร่รายงานนโยบายการเงิน
1/2563	พุธที่ 5 กุมภาพันธ์ 2563	
2/2563	พุธที่ 25 มีนาคม 2563	พุธที่ 8 เมษายน 2563
3/2563	พุธที่ 20 พฤษภาคม 2563	
4/2563	พุธที่ 24 มิถุนายน 2563	พุธที่ 8 กรกฎาคม 2563
5/2563	พุธที่ 5 สิงหาคม 2563	
6/2563	พุธที่ 23 กันยายน 2563	พุธที่ 7 ตุลาคม 2563
7/2563	พุธที่ 18 พฤศจิกายน 2563	
8/2563	พุธที่ 23 ธันวาคม 2563	พุธที่ 6 มกราคม 2564

RHB Guide to Investment Ratings

Buy: Share price may exceed 10% over the next 12 months

Trading Buy: Share price may exceed 15% over the next 3 months, however longer-term outlook remains uncertain

Neutral: Share price may fall within the range of +/- 10% over the next 12 months

Take Profit: Target price has been attained. Look to accumulate at lower levels

Sell: Share price may fall by more than 10% over the next 12 months

Not Rated: Stock is not within regular research coverage

Investment Research Disclaimers

RHB has issued this report for information purposes only. This report is intended for circulation amongst RHB and its affiliates' clients generally or such persons as may be deemed eligible by RHB to receive this report and does not have regard to the specific investment objectives, financial situation and the particular needs of any specific person who may receive this report. This report is not intended, and should not under any circumstances be construed as, an offer or a solicitation of an offer to buy or sell the securities referred to herein or any related financial instruments.

This report may further consist of, whether in whole or in part, summaries, research, compilations, extracts or analysis that has been prepared by RHB's strategic, joint venture and/or business partners. No representation or warranty (express or implied) is given as to the accuracy or completeness of such information and accordingly investors should make their own informed decisions before relying on the same.

This report is not directed to, or intended for distribution to or use by, any person or entity who is a citizen or resident of or located in any locality, state, country or other jurisdiction where such distribution, publication, availability or use would be contrary to the applicable laws or regulations. By accepting this report, the recipient hereof (i) represents and warrants that it is lawfully able to receive this document under the laws and regulations of the jurisdiction in which it is located or other applicable laws and (ii) acknowledges and agrees to be bound by the limitations contained herein. Any failure to comply with these limitations may constitute a violation of applicable laws.

All the information contained herein is based upon publicly available information and has been obtained from sources that RHB believes to be reliable and correct at the time of issue of this report. However, such sources have not been independently verified by RHB and/or its affiliates and this report does not purport to contain all information that a prospective investor may require. The opinions expressed herein are RHB's present opinions only and are subject to change without prior notice. RHB is not under any obligation to update or keep current the information and opinions expressed herein or to provide the recipient with access to any additional information. Consequently, RHB does not guarantee, represent or warrant, expressly or impliedly, as to the adequacy, accuracy, reliability, fairness or completeness of the information and opinion contained in this report. Neither RHB (including its officers, directors, associates, connected parties, and/or employees) nor does any of its agents accept any liability for any direct, indirect or consequential losses, loss of profits and/or damages that may arise from the use or reliance of this research report and/or further communications given in relation to this report. Any such responsibility or liability is hereby expressly disclaimed.

Whilst every effort is made to ensure that statement of facts made in this report are accurate, all estimates, projections, forecasts, expressions of opinion and other subjective judgments contained in this report are based on assumptions considered to be reasonable and must not be construed as a representation that the matters referred to therein will occur. Different assumptions by RHB or any other source may yield substantially different results and recommendations contained on one type of research product may differ from recommendations contained in other types of research. The performance of currencies may affect the value of, or income from, the securities or any other financial instruments referenced in this report. Holders of depositary receipts backed by the securities discussed in this report assume currency risk. Past performance is not a guide to future performance. Income from investments may fluctuate. The price or value of the investments to which this report relates, either directly or indirectly, may fall or rise against the interest of investors.

This report does not purport to be comprehensive or to contain all the information that a prospective investor may need in order to make an investment decision. The recipient of this report is making its own independent assessment and decisions regarding any securities or financial instruments referenced herein. Any investment discussed or recommended in this report may be unsuitable for an investor depending on the investor's specific investment objectives and financial position. The material in this report is general information intended for recipients who understand the risks of investing in financial instruments. This report does not take into account whether an investment or course of action and any associated risks are suitable for the recipient. Any recommendations contained in this report must therefore not be relied upon as investment advice based on the recipient's personal circumstances. Investors should make their own independent evaluation of the information contained herein, consider their own investment objective, financial situation and particular needs and seek their own financial, business, legal, tax and other advice regarding the appropriateness of investing in any securities or the investment strategies discussed or recommended in this report.

This report may contain forward-looking statements which are often but not always identified by the use of words such as "believe", "estimate", "intend" and "expect" and statements that an event or result "may", "will" or "might" occur or be achieved and other similar expressions. Such forward-looking statements are based on assumptions made and information currently available to RHB and are subject to known and unknown risks, uncertainties and other factors which may cause the actual results, performance or achievement to be materially different from any future results, performance or achievement, expressed or implied by such forward-looking statements. Caution should be taken with respect to such statements and recipients of

this report should not place undue reliance on any such forward-looking statements. RHB expressly disclaims any obligation to update or revise any forward-looking statements, whether as a result of new information, future events or circumstances after the date of this publication or to reflect the occurrence of unanticipated events.

The use of any website to access this report electronically is done at the recipient's own risk, and it is the recipient's sole responsibility to take precautions to ensure that it is free from viruses or other items of a destructive nature. This report may also provide the addresses of, or contain hyperlinks to, websites. RHB takes no responsibility for the content contained therein. Such addresses or hyperlinks (including addresses or hyperlinks to RHB own website material) are provided solely for the recipient's convenience. The information and the content of the linked site do not in any way form part of this report. Accessing such website or following such link through the report or RHB website shall be at the recipient's own risk.

This report may contain information obtained from third parties. Third party content providers do not guarantee the accuracy, completeness, timeliness or availability of any information and are not responsible for any errors or omissions (negligent or otherwise), regardless of the cause, or for the results obtained from the use of such content. Third party content providers give no express or implied warranties, including, but not limited to, any warranties of merchantability or fitness for a particular purpose or use. Third party content providers shall not be liable for any direct, indirect, incidental, exemplary, compensatory, punitive, special or consequential damages, costs, expenses, legal fees, or losses (including lost income or profits and opportunity costs) in connection with any use of their content.

The research analysts responsible for the production of this report hereby certifies that the views expressed herein accurately and exclusively reflect his or her personal views and opinions about any and all of the issuers or securities analysed in this report and were prepared independently and autonomously. The research analysts that authored this report are precluded by RHB in all circumstances from trading in the securities or other financial instruments referenced in the report, or from having an interest in the company(ies) that they cover.

The contents of this report is strictly confidential and may not be copied, reproduced, published, distributed, transmitted or passed, in whole or in part, to any other person without the prior express written consent of RHB and/or its affiliates. This report has been delivered to RHB and its affiliates' clients for information purposes only and upon the express understanding that such parties will use it only for the purposes set forth above. By electing to view or accepting a copy of this report, the recipients have agreed that they will not print, copy, videotape, record, hyperlink, download, or otherwise attempt to reproduce or re-transmit (in any form including hard copy or electronic distribution format) the contents of this report. RHB and/or its affiliates accepts no liability whatsoever for the actions of third parties in this respect.

The contents of this report are subject to copyright. Please refer to Restrictions on Distribution below for information regarding the distributors of this report. Recipients must not reproduce or disseminate any content or findings of this report without the express permission of RHB and the distributors.

The securities mentioned in this publication may not be eligible for sale in some states or countries or certain categories of investors. The recipient of this report should have regard to the laws of the recipient's place of domicile when contemplating transactions in the securities or other financial instruments referred to herein. The securities discussed in this report may not have been registered in such jurisdiction. Without prejudice to the foregoing, the recipient is to note that additional disclaimers, warnings or qualifications may apply based on geographical location of the person or entity receiving this report.

The term "RHB" shall denote, where appropriate, the relevant entity distributing or disseminating the report in the particular jurisdiction referenced below, or, in every other case, RHB Investment Bank Berhad and its affiliates, subsidiaries and related companies.

RESTRICTIONS ON DISTRIBUTION

Malaysia

This report is issued and distributed in Malaysia by RHB Investment Bank Bhd. The views and opinions in this report are our own as of the date hereof and is subject to change. If the Financial Services and Markets Act of the United Kingdom or the rules of the Financial Conduct Authority apply to a recipient, our obligations owed to such recipient therein are unaffected. RHB Investment Bank Bhd has no obligation to update its opinion or the information in this report.

Thailand

This report is issued and distributed in the Kingdom of Thailand by RHB Securities (Thailand) PCL, a licensed securities company that is authorised by the Ministry of Finance, regulated by the Securities and Exchange Commission of Thailand and is a member of the Stock Exchange of Thailand. The Thai Institute of Directors Association has disclosed the Corporate Governance Report of Thai Listed Companies made pursuant to the policy of the Securities and Exchange Commission of Thailand. RHB Securities (Thailand) PCL does not endorse, confirm nor certify the result of the Corporate Governance Report of Thai Listed Companies.

Indonesia

This report is issued and distributed in Indonesia by PT RHB Sekuritas Indonesia. This research does not constitute an offering document and it should not be construed as an offer of securities in Indonesia. Any securities offered or sold, directly or indirectly, in Indonesia or to any Indonesian citizen or corporation (wherever located) or to any Indonesian resident in a manner which constitutes a public offering under Indonesian laws and regulations must comply with the prevailing Indonesian laws and regulations.

Singapore

This report is issued and distributed in Singapore by RHB Securities Singapore Pte Ltd which is a holder of a capital markets services licence and an exempt financial adviser regulated by the Monetary Authority of Singapore. RHB Securities Singapore Pte Ltd may distribute reports produced by its respective foreign entities, affiliates or other foreign research houses pursuant to an arrangement under Regulation 32C of the Financial Advisers Regulations. Where the report is distributed in Singapore to a person who is not an Accredited Investor, Expert Investor or an Institutional Investor, RHB Securities Singapore Pte Ltd accepts legal responsibility for the contents of the report to such persons only to the extent required by law. Singapore recipients should contact RHB Securities Singapore Pte Ltd in respect of any matter arising from or in connection with the report.

Hong Kong

This report is issued and distributed in Hong Kong by RHB Securities Hong Kong Limited (興業僑豐證券有限公司) (CE No.: ADU220) ("RHBSHK") which is licensed in Hong Kong by the Securities and Futures Commission for Type 1 (dealing in securities) and Type 4 (advising on securities) regulated activities. Any investors wishing to purchase or otherwise deal in the securities covered in this report should contact RHBSHK. RHBSHK is a wholly owned subsidiary of RHB Hong Kong Limited; for the purposes of disclosure under the Hong Kong jurisdiction herein, please note that RHB Hong Kong Limited with its affiliates (including but not limited to RHBSHK) will collectively be referred to as "RHBHK." RHBHK conducts a full-service, integrated investment banking, asset management, and brokerage business. RHBHK does and seeks to do business with companies covered in its research reports. As a result, investors should be aware that the firm may have a conflict of interest that could affect the objectivity of this research report. Investors should consider this report as only a single factor in making their investment decision. Importantly, please see the company-specific regulatory disclosures below for compliance with specific rules and regulations under the Hong Kong jurisdiction. Other than company-specific disclosures relating to RHBHK, this research report is based on current public information that we consider reliable, but we do not represent it is accurate or complete, and it should not be relied on as such.

United States

This report was prepared by RHB and is being distributed solely and directly to "major" U.S. institutional investors as defined under, and pursuant to, the requirements of Rule 15a-6 under the U.S. Securities and Exchange Act of 1934, as amended (the "Exchange Act"). Accordingly, access to this report via Bursa Marketplace or any other Electronic Services Provider is not intended for any party other than "major" US institutional investors, nor shall be deemed as solicitation by RHB in any manner. RHB is not registered as a broker-dealer in the United States and does not offer brokerage services to U.S. persons. Any order for the purchase or sale of the securities discussed herein that are listed on Bursa Malaysia Securities Berhad must be placed with and through Auerbach Grayson ("AG"). Any order for the purchase or sale of all other securities discussed herein must be placed with and through such other registered U.S. broker-dealer as appointed by RHB from time to time as required by the Exchange Act Rule 15a-6. This report is confidential and not intended for distribution to, or use by, persons other than the recipient and its employees, agents and advisors, as applicable. Additionally, where research is distributed via Electronic Service Provider, the analysts whose names appear in this report are not registered or qualified as research analysts in the United States and are not associated persons of Auerbach Grayson AG or such other registered U.S. broker-dealer as appointed by RHB from time to time and therefore may not be subject to any applicable restrictions under Financial Industry Regulatory Authority ("FINRA") rules on communications with a subject company, public appearances and personal trading. Investing in any non-U.S. securities or related financial instruments discussed in this research report may present certain risks. The securities of non-U.S. issuers may not be registered with, or be subject to the regulations of, the U.S. Securities and Exchange Commission. Information on non-U.S. securities or related financial instruments may be limited. Foreign companies may not be subject to audit and reporting standards and regulatory requirements comparable to those in the United States. The financial instruments discussed in this report may not be suitable for all investors. Transactions in foreign markets may be subject to regulations that differ from or offer less protection than those in the United States.

Please refer to the following link ([RHB Research conflict disclosures – Mar 2020](#)) and the Disclosure of Conflict of Interest in each of the research reports provided in this email for more details.

Kuala Lumpur	Hong Kong	Singapore
RHB Investment Bank Bhd Level 3A, Tower One, RHB Centre Jalan Tun Razak Kuala Lumpur Malaysia Tel : +(60) 3 9280 8888 Fax : +(60) 3 9200 2216	RHB Securities Hong Kong Ltd. 12 th Floor World-Wide House 19 Des Voeux Road Central, Hong Kong Tel : +(852) 2525 1118 Fax : +(852) 2810 0908	RHB Securities Singapore Pte Ltd. 10 Collyer Quay #09-08 Ocean Financial Centre Singapore 049315 Tel : +(65) 6533 1818 Fax : +(65) 6532 6211

Jakarta	Bangkok
PT RHB Sekuritas Indonesia Revenue Tower 11th Floor, District 8 - SCBD Jl. Jendral Sudirman Kav 52-53 Jakarta 12190 Indonesia Tel : +6221 509 39 888 Fax : +6221 509 39 777	RHB Securities (Thailand) PCL 10th Floor, Sathorn Square Office Tower 98, North Sathorn Road, Silom Bangrak, Bangkok 10500 Thailand Tel: +(66) 2 088 9999 Fax : +(66) 2 088 9799

สำนักงานใหญ่	สาขาสีลม	สาขาคินท์
ชั้น 8,10 อาคารสาทรสแควร์ ออฟฟิศ ทาวเวอร์ 98ถนนสาทรเหนือ แขวงสีลม เขตบางรัก กรุงเทพมหานคร 10500 Tel: +66-(0)2-862-9999 Fax: +66-(0)-2-108-0999	ชั้น 16 อาคารสีลมคอมเพล็กซ์ 191 ถนนสีลม แขวงสีลม เขตบางรัก กรุงเทพมหานคร 10500 Tel:+66-(0)2-200-2000 Fax: +66-(0)2-632-0191	ชั้น 1 อาคารคินท์ 9 ถนนรัชดาภิเษก แขวงดินแดง เขตดินแดง กรุงเทพมหานคร 10400 Tel:+66-(0)2-654-1999 Fax:+66-(0)2-654-1900

สาขापิ่นเกล้า	สาขาวิภาวดีรังสิต	สาขาอัมรินทร์
ชั้น19 อาคารศูนย์การค้าเซ็นทรัลพลาซ่า ปิ่นเกล้า 7/129 – 221 ถนนบรมราชชนนี แขวงอรุณอัมรินทร์ เขตบางกอกน้อย กรุงเทพมหานคร 10700 Tel:+66(0)-2-828-1555 Fax: +66-(0)2-828-1500	อาคารเกษมทรัพย์ ชั้น 1 89/1 ถนนวิภาวดีรังสิต แขวงจอมพล เขตจตุจักร กรุงเทพมหานคร 10900 Tel:+66 -(0)2-63- 9000 Fax:+66-(0)2-631-9099	ชั้น 15 อาคารอัมรินทร์ทาวเวอร์ 500 ถนนเพลินจิต แขวงลุมพินี เขตปทุมวัน จังหวัดกรุงเทพฯ 10330 Tel: +66-(0)2-652- 4899 Fax: +66 -(0)2-652-4899

สาขาเชียงใหม่	สาขาหาดใหญ่
314/1 หมู่ที่ 5 ต.สันทรายน้อย อ.สันทราย จ. เชียงใหม่ 50210 Tel: +66-(0)52-00-4999 Fax:+66-(0)52-00-4998	127 – 129 ถนนศรีภูวนารถ ตำบลหาดใหญ่ อำเภอหาดใหญ่ จังหวัดสงขลา 90110 Tel: +66-74-891-999 Fax: +66-(0)74-89- 900