

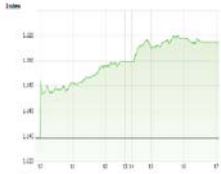
## Market Comment

Saravut Tachochavalit, Analyst

TEL : +66 (2) 088-9754

EMAIL : Saravut.ta@rhgroup.com

## น้ำมันดิบผันผวนก่อนการประชุมพรั้งนี้



Open	1184.87
High	1220.67
Low	1173.14
Closed	1214.95
Chg.	+76.11
Chg.%	+6.68
Value (mn)	98,954.92
P/E (x)	14.14
P/BV (x)	1.33
Yield (%)	4.25
Market Cap (mn)	13,069.53

Up 1193  
Down 419  
Unchanged 281

## SET 50-100 – MAI – Futures Index

	Closed	Chg.	(%)
SET 50	825.42	+58.75	+7.66
SET 100	1798.92	+127.13	+7.60
S50_Con	823.60	+60.60	+7.94
MAI Index	228.49	+8.27	+3.76

## Trading Breakdown : Daily

(Bt,m)	Buy	Sell	Net
Institution	11,220.76	7,477.39	3,743.37
Proprietary	7,415.45	5,722.17	1,693.28
Foreign	35,723.90	35,216.71	507.19
Local	44,594.81	50,538.64	-5,943.83

## Trading Breakdown : Yearly Cumulative

(Bt,m)	Buy	Sell	Net
Institution	559,190.76	527,472.13	31,718.63
Proprietary	496,032.93	502,021.69	-5,988.76
Foreign	1,664,124.80	1,785,548.62	-121,423.82
Local	1,756,232.45	1,660,538.50	95,693.95

## World Markets Index

	Closed	Chg.	(%)
Dow Jones	22653.86	-26.13	-0.12
NASDAQ	7887.26	-25.98	-0.33
FTSE 100	5704.45	+122.06	+2.19
Nikkei	18950.18	+373.88	+2.01
Hang Seng	24253.29	+504.17	+2.12

Source: SET, SETTRADE

ตลาดหุ้นสหรัฐฯปิดลบ หลังราคาน้ำมัน WTI ร่วงลงกว่า 9% จุดตลาดในช่วงท้ายของการซื้อขาย ทำให้ DOW JONES, NASDAQ, S&P500 ปิด -0.12%, -0.33%, -0.16%

ตลาดหุ้นยุโรปปิดบวก หลังมีสัญญาณการแพร่ระบาดจากโควิดลดลงในหลายประเทศในยุโรป ทำให้ DAX, FTSE, CAC40, FTMIB ปิด 2.79%, 2.19%, 2.12%, 2.19%

สัญญาน้ำมันดิบ WTI ส่งมอบเดือนพ.ค. ลดลง 2.45 ดอลลาร์ ปิดที่ 23.63 ดอลลาร์/บาร์เรล ส่วนสัญญาน้ำมันดิบเบรนท์ส่งมอบเดือนมิ.ย. ลดลง 1.18 ดอลลาร์ ปิดที่ 31.87 ดอลลาร์/บาร์เรล EIA ปรับลดคาดการณ์การผลิตน้ำมันสหรัฐฯ ในปีนี้ลงน้อยกว่าตลาดคาด

ตลาดหุ้นไทยวานนี้ปรับตัวขึ้นได้ดีกว่าตลาดหุ้นในภูมิภาค โดยเป็นการบวกชดเชยในช่วงวันหยุดยาว และได้แรงหนุนจากสถานการณ์แพร่ระบาดของไวรัสโควิด-19 ที่มีแนวโน้มดีขึ้น วัคซีนยดติดเชื้อใหม่และยอดเสียชีวิตในหลายประเทศในยุโรปเริ่มชะลอตัวลง ในขณะที่ในฝั่งสหรัฐฯ มีความหวังว่ายอดผู้ติดเชื้อใหม่ใกล้แตะระดับสูงสุด กอปรกับทรมปีได้กล่าวว่า ขณะนี้มีบริษัทหลายแห่งกำลังทดสอบยาที่ใช้ในการรักษาโรคโควิด-19 ในขณะที่องค์การอนามัยโลก (WHO) ระบุว่า การวิจัยและการพัฒนาและวัคซีนที่ใช้ต้านโควิด-19 กำลังมีความคืบหน้าเรื่อยๆ ทางด้านผู้บริหาร Flight Centre ซึ่งเป็นบริษัทท่องเที่ยวรายใหญ่ที่สุดของออสเตรเลีย คาดว่า การเดินทางเฉพาะภายในประเทศในอเมริกาเหนือ ออสเตรเลีย และเอเชียตะวันออกเฉียงใต้ จะกลับสู่ภาวะปกติในเดือนมิ.ย. หากสามารถสกัดการแพร่ระบาดของไวรัสโควิด-19 ประสบความสำเร็จ แต่การเดินทางระหว่างประเทศจะยังคงถูกระงับต่อไปอีก 6 เดือน สะท้อนความเสี่ยงของจำนวนนักท่องเที่ยวต่างชาติที่คาดว่าจะหายไปอีกหลายเดือน ส่งผลให้ภาคธุรกิจขยายการเยียวยาประชาชนรายละ 5 พันบาทจากเดิม 3 เดือน เป็น 6 เดือน ดูแลภาคเกษตรกร และด้านสาธารณสุข และรพท. ต้องร่วมกันออกมาตรการเพิ่มเติมเพื่อช่วยเหลือผู้ประกอบการ SMEs เพื่อให้มีสภาพคล่องเพียงพอต่อการดำเนินธุรกิจและรักษาการจ้างงานให้ดำเนินต่อไป รวมทั้งมาตรการเพื่อดูแลเสถียรภาพตลาดตราสารหนี้ภาคเอกชน โดยจะตั้งกองทุนเสริมสภาพคล่องตลาดตราสารหนี้ภาคเอกชน หรือ BSF Fund (Corporate Bond Stabilization Fund) เพื่อเป็นแหล่งเงินสำรองสำหรับเข้าไปซื้อตราสารหนี้ที่มีคุณภาพดีที่ครบกำหนดชำระในช่วงปี 2563-64

ติดตามผลการประชุมกลุ่มโอเปกพลัสนัดพิเศษในวันพฤหัสบดีนี้ ว่ารัสเซียและซาอุดีอาระเบีย จะปรับลดกำลังการผลิตน้ำมันลงที่ระดับ 10 ล้านบาร์เรล/วัน หรือไม่ มีกระแสข่าวว่า การตกลงของกลุ่มโอเปกพลัสมีแนวโน้มที่จะไม่เห็นชอบกับการปรับลดกำลังการผลิตน้ำมันลง หากสหรัฐฯไม่เข้าร่วมในการปรับลดกำลังการผลิต เนื่องจากสหรัฐฯ ได้เปรียบมาโดยตลอด นับจากที่เริ่มมีการทำข้อตกลงปรับลดกำลังการผลิตของกลุ่มโอเปกพลัสตั้งแต่ 3 ปีที่ผ่านมา ล่าสุดสำนักงานสารสนเทศด้านการพลังงานของรัฐบาลสหรัฐฯ (EIA) ได้ปรับลดคาดการณ์ราคาน้ำมันดิบ WTI อยู่ที่ระดับ 29.34 ดอลลาร์/บาร์เรล ลดลง 23% จากคาดการณ์เดิมในเดือนมี.ค. และได้ปรับคาดการณ์ราคาน้ำมันดิบ Brent อยู่ที่ระดับ 33.04 ดอลลาร์/บาร์เรล ลดลง 24% จากคาดการณ์เดิมในเดือนมี.ค. EIA คาดว่าสหรัฐฯ จะผลิตน้ำมันดิบในปีนี้อยู่ที่ระดับ 11.76 และ 11.03 ล้านบาร์เรล/วัน หรือ -9.5%, -13% ในขณะที่ตลาดคาดว่าปีนี้สหรัฐฯ จะผลิตน้ำมันดิบลดลง 20%

แนวโน้มตลาดหุ้นไทยวันนี้คาดว่า ผันผวนจากแรงขายทำกำไรในระยะสั้น ตลาดได้ปรับตัวขึ้นขาขึ้นรับข่าวการกระตุ้นเศรษฐกิจและเยียวยาเศรษฐกิจภายในประเทศไปแล้ว

กลยุทธ์การลงทุน

Trading : ดีดกลับไม่ข้ามแถว ๆ 1,257 จุด แนะนำ ขาย

## Technical Analyzer

Saravut Tachochavalit, Analyst  
 TEL : +66 (2) 088 9999 Ext. 9754  
 EMAIL : Saravut.ta@rhbgrou.com

# SET Index

ดูดี

Figure 1 : SET Index daily chart



Source: RHB, Aspen

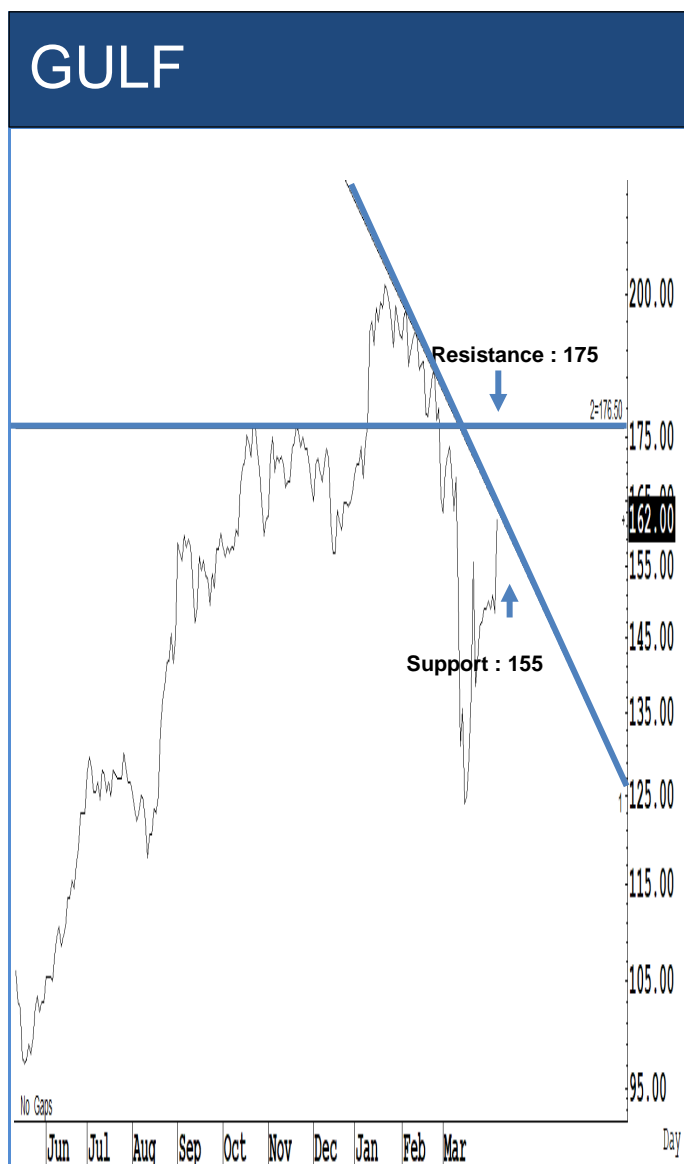
SET Index ปิดที่ 1,214.95 จุด 76.11 จุด ด้วยมูลค่าการซื้อขาย 98,955 ล้านบาท เพิ่มขึ้นเมื่อเทียบกับปริมาณการซื้อขายวันก่อนหน้า โดยนักลงทุนต่างชาติซื้อสุทธิ 507 ล้านบาท

ระยะกลาง : SET Index อยู่ในช่วงขาลง มีแนวต้านสำคัญอยู่ที่ระดับ 1,408 จุด การปรับตัวต่ำกว่าระดับดังกล่าวยังคงเป็นความเสี่ยงในระยะกลาง สำหรับทิศทางในไตรมาส 2/2563 คาดว่ากรอบของ SET จะอยู่ระหว่าง 808-1,284 จุด แนะนำ ซื้อเมื่ออ่อนตัว เพื่อหวังผลขายทำกำไรเมื่อดัชนีฟื้นตัว กรอบในสัปดาห์นี้คาดว่าแกว่งในกรอบระหว่าง 1,150-1,277 จุด แนะนำ ขึ้นขาย

ระยะสั้น : SET Index ปรับขึ้นได้ดีกว่าคาดพอสมควร สั้น ๆ ไม่ต่ำกว่าแนวรับแถว ๆ 1,160 จุดได้ มีลุ้นไปต่อ ดึงกลับไม่ข้ามแถว ๆ 1,237-1,257 จุด แนะนำ ขายเพื่อหวังผลซื้อกลับเมื่ออ่อนตัว ถ้าปิดต่ำกว่า 1,150 จุด ลงต่อ

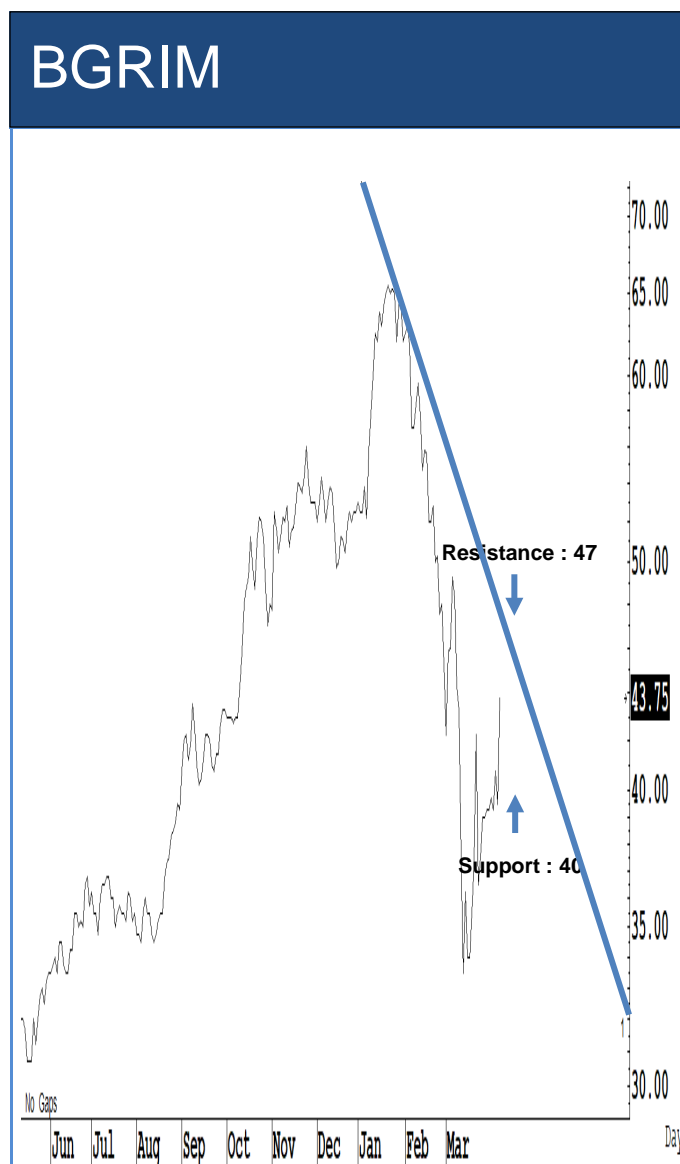
Saravut Tachochavalit, Analyst  
 TEL : +66 (2) 088 9999 Ext. 9754  
 EMAIL : [Saravut.ta@rhbgroup.com](mailto:Saravut.ta@rhbgroup.com)

## Trading Stocks



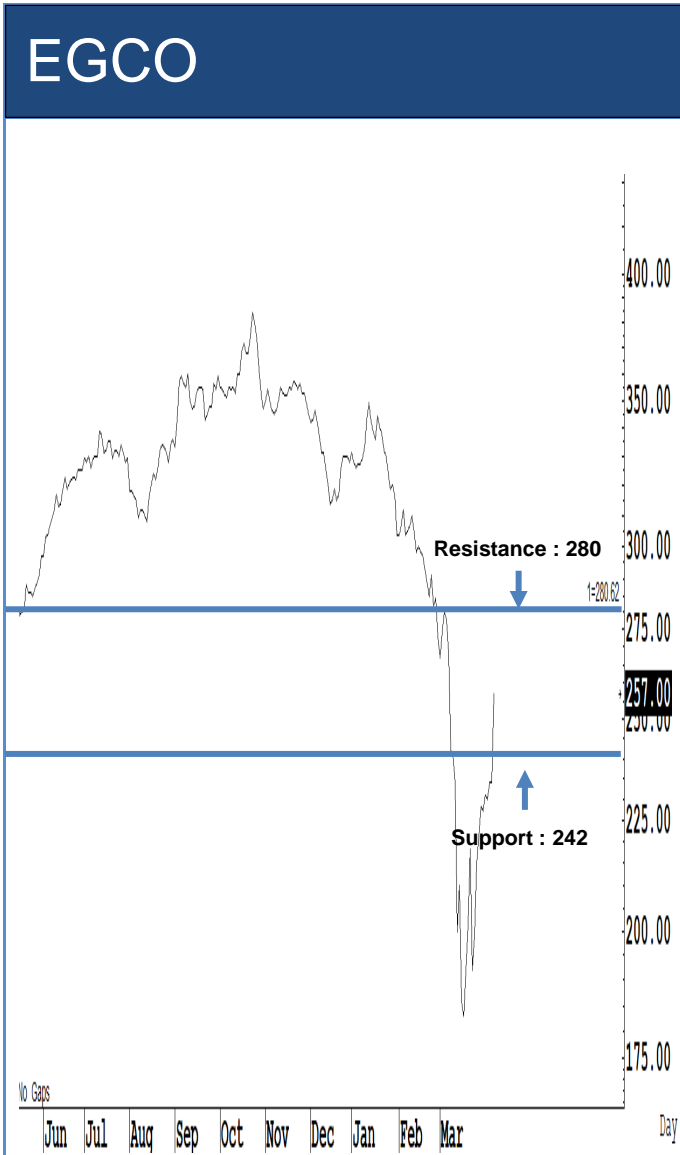
Source: RHB, Bloomberg

ระยะสั้นแกว่งในกรอบ **sideway** หรือในกรอบระหว่าง 31.50-38 บาท แนะนำ ลงซื้อ  
 ขึ้นขายในกรอบดังกล่าว ส่วนจุดตัดขาดทุนจะอยู่ที่ 31 บาท



Source: RHB, Bloomberg

ระยะสั้นแกว่งในกรอบ **sideway** หรือในกรอบระหว่าง 40-47 บาท แนะนำ ลงซื้อ ขึ้น  
 ขายในกรอบดังกล่าว ส่วนจุดตัดขาดทุนจะอยู่ที่ 39.50 บาท



Source: RHB, Bloomberg

ระยะสั้นแกว่งในกรอบ **sideway** หรือในกรอบระหว่าง 242-280 บาท แนะนำ ลงซื้อ ขึ้นขายในกรอบดังกล่าว ส่วนจุดตัดขาดทุนจะอยู่ที่ 240 บาท



Source: RHB, Bloomberg

ระยะสั้นแกว่งในกรอบ **sideway** หรือในกรอบระหว่าง 58-64 บาท แนะนำ ลงซื้อ ขึ้นขายในกรอบดังกล่าว ส่วนจุดตัดขาดทุนจะอยู่ที่ 57.50 บาท



Source: RHB, Bloomberg

ระยะสั้นแกว่งในกรอบ **sideway** หรือในกรอบระหว่าง **190-207** บาท แนะนำ ลงซื้อ ขึ้นขายในกรอบดังกล่าว ส่วนจุดตัดขาดทุนจะอยู่ที่ **189** บาท



Source: RHB, Bloomberg

ระยะสั้นแกว่งในกรอบ **sideway** หรือในกรอบระหว่าง **3.12-3.64** บาท แนะนำ ลงซื้อ ขึ้นขายในกรอบดังกล่าว ส่วนจุดตัดขาดทุนจะอยู่ที่ **3.10** บาท

## Key Stock News

### "โควิด"จางหุ้นผงาด! QE ไทย 1.9 ล้านล.หนุน "ภัทธีรา" เดือนสถานการณ์ไม่แน่นอน แนวคุมเงินสด

หุ้นไทยร้อนแรงบวก 76.11 จุด (ปิด 1,214.95 จุด) เปลี่ยนแปลง +6.68% มูลค่าซื้อขายเกือบแสนล้านบาท รั้งยอดผู้ติดเชื้อ "โควิด-19" ลดลง และยังได้มาตรการกระตุ้นเศรษฐกิจ 1.9 ล้านล้านบาทเข้ามาช่วยหนุน เผยเริ่มกู้เงินเดือนพ.ค.นี้ นักวิชาการสำนักวิจัยการเงินมาถูกทาง เศรษฐกิจฟื้นปีหน้า คาดครึ่งปีหลังกลุ่มโรงงานรถยนต์ โรงแรม ห้างสรรพสินค้าทยอยเปิดกิจการ ด้าน "ภัทธีรา ดิสิทัต" ติลกรุงศรีระกพ" ชี้สถานการณ์ยังไม่นิ่ง ยังแนะนำถือเงินสดเป็นหลักไว้ก่อน

### ช่วงใจ.ล.ด.โยนหินถามา ปรับลดเวลาการเทรดหุ้น

วงการตลาดหุ้นส่งสัญญาณไม่เห็นด้วยกับการลดเวลาการซื้อขายหุ้น เผยมาตรการรับมือกับ "โควิด-19" ที่นำมาใช้อยู่ถือว่าเพียงพอแล้ว และช่วงเวลาที่ใช้เทรดอยู่ในปัจจุบันสอดคล้องกับการเปิดปิดของตลาดหุ้นในเอเชีย ยุโรป และนิวยอร์ก

### AOT กระฉีกโควิด กำไร Q2 หด 48%

"AOT" เจอโควิด-19 กระทบแรง! โบรกฯคาดไตรมาส 2 รายได้ลด 30% ผู้โดยสารร่วง 29% จุดกำไรสุทธิหด 48% เหลือ 3,987 ล้านบาท ส่งผลครึ่งปีแรกกำไรหดเหลือ 1.13 หมื่นล้านบาท ส่วนไตรมาส 3-4 ส่อขาดทุนเป็นครั้งแรกในรอบ 9 ปี

### JAS 104 ล้านหุ้นเทรดวันนี้ โบรกฯแนะถือรอรับปันผล

วันนี้ ลูกหุ้น JAS ที่เกิดจากการแปลง JAS-W3 จำนวน 104 ล้านหุ้น เริ่มขาย โบรกฯ ชี้ไม่มีผลกับราคาหุ้นแม่ พร้อมแนะ "ถือ" รอรับปันผล 1.48 บาท/หุ้น ขึ้น XD วันที่ 20 เม.ย.นี้ และกำหนดจ่ายวันที่ 12 พ.ค. 63

### GULF ประชุมตจว.วันนี้ วาระสำคัญแตกพาร์บาท

"GULF" ย้ายประชุมสามัญผู้ถือหุ้นที่โรงไฟฟ้าอุทัย จ.พระนครศรีอยุธยา ชงพิจารณาวาระสำคัญแตกพาร์ 1 บาท จากเดิม 5 บาท เหตุต้องได้รับการอนุมัติด่วน มั่นใจมาตรการคุมโควิด-19 เข้ม พร้อมลุ้นผู้ถือหุ้นไฟเขียวโหวตผ่านฉลุย!

### ORI ปีนี้ออนคอนโดร่วมทุน 4 แห่ง มูลค่ารวม 9 พันล้าน เร่งออกมาตรการสู้โควิด!

"ออริจิ้น" ย้ำเป่ายอดโอนปีนี้ 1.4 หมื่นล้านบาท หลังไตรมาสแรกโอน 2 คอนโดฯ ร่วมทุน 1.4 พันล้านบาท ขณะที่คาดทั้งปีโอน 4 โครงการร่วมทุน มูลค่ารวม 9,034 ล้านบาท เร่งออกมาตรการใหม่รับมือ COVID-19 และ Digital Disruption

### กลุ่มโรงกลั่นน้ำมันลดสำรองเหลือ 4% ก.พลังงานจัดมาตรการช่วยช่วงโควิด-ตีมาตรฐานดัชนี

"กลุ่มโรงกลั่นน้ำมัน" เฮ! "ก.พลังงาน" เตรียมประกาศปรับลดสำรองน้ำมันดิบจาก 6% เหลือ 4% ภายในสัปดาห์หน้า หวังลดผลกระทบปัญหาน้ำมันล้นคลังช่วงตีมาตรฐานดัชนี พาก SUSCO เตรียมทบทวนยอดขายปีนี้จากเดิมคาดโต 10%

### กสทช.ชงที่ประชุมบอร์ดวันนี้ ข้อเสนอขยายเวลาใช้เน็ตฟรี

"กสทช." ชงข้อเสนอแนะของสำนักงานผู้ตรวจการแผ่นดินเกี่ยวกับเพิ่มเน็ตมือถือ-อัปสปีดเน็ตบ้าน เข้าบอร์ดวันนี้ พร้อมแนะเทคนิคกดรับสิทธิ์เพิ่มเน็ตมือถืออย่างไรให้ใช้งานได้นานที่สุด

### MINT ยกเลิกปันผลปี 62 แต่จะทบทวนจ่ายอีกครั้ง รอดูสถานการณ์-การเงิน

"MINT" เลื่อนประชุมสามัญผู้ถือหุ้นปี 63 ลดความเสี่ยงไวรัสโควิด-19 ระบอด ยกเลิกจ่ายปันผล 0.50 บาท/หุ้น แต่จะทบทวนจ่ายปันผลปี 62 อีกครั้ง ระบุขึ้นอยู่กับสถานการณ์และสถานะการเงินในขณะนั้น

### ANAN รุกการตลาดออนไลน์ ผ่าน 3 ช่องทางตลอด 24 ชม.

"อนันดาฯ" ปรับกลยุทธ์ รุกการตลาดออนไลน์ ผ่านรูปแบบการขายและบริการ "Ananda iStore" กั้น 3 ช่องทาง ตลอด 24 ชม. เพื่อให้สอดคล้องกับพฤติกรรมลูกค้าที่เปลี่ยนไป ตอบโจทย์เรียลไทม์ตามที่ต้องการต่อเนื่อง

### CPN จับมือพันธมิตร มอบอาหารกล่อง-แห้ง ให้โรงพยาบาล 6 แห่ง

"CPN" ผนักพันธมิตรชั้นนำกว่า 90 แบรินต์ ร่วมใจจัดกิจกรรม "All For Heroes อิ่มนี้เพื่อหมอและบุคลากรทางการแพทย์" มอบอาหารกล่อง 10,000 กล่อง และถุงน้ำใจรวมอาหารแห้ง น้ำดื่ม 30,000 ชิ้น ให้ฮีโร่สู้โควิด-19 ในโรงพยาบาล 6 แห่ง

### ญี่ปุ่นกระตุ้นเศรษฐกิจเกือบล้านล้านดอลลาร์ ประกาศภาวะฉุกเฉินในโตเกียวและอีก 6 จังหวัดหนึ่งเดือน

รัฐบาลญี่ปุ่นเตรียมจัดทำแผนกระตุ้นเศรษฐกิจ 108 ล้านล้านเยน หรือ 990,000 ล้านดอลลาร์เมื่อวานนี้เพื่อลดผลกระทบทางเศรษฐกิจจากไวรัสโควิด-19 ขณะเดียวกันประกาศภาวะฉุกเฉินในโตเกียวและอีก 6 จังหวัดแต่ยืนยันจะไม่ล็อกดาวน์เหมือนประเทศอื่น

### ราคาน้ำมันพุ่ง 3% แม้มิเสี่ยงเดือนภาวะถดถอย คาดซาอุและรัสเซียอาจตกลงลดการผลิตวันนี้

ราคาน้ำมันปรับตัวขึ้น 3% เมื่อวานนี้แม้นักวิเคราะห์เดือนอาจจะเกิดภาวะถดถอยแรงกว่าคาด เนื่องจากมีความหวังว่าผู้ผลิตน้ำมันดิบรายใหญ่สุดของโลกจะตกลงลดกำลังการผลิตในวันนี้ ยูเรเซียชี้ ราคาพลังงานจะวนเวียนอยู่ที่ระดับปัจจุบันจนกว่ากิจกรรมทางเศรษฐกิจจะฟื้นตัว

### ONEAM เปิดขายกอง SSFX เน้นลงทุนหุ้นไทยและบริหารเชิงรุก

บลจ.วรรณ (ONEAM) สนับสนุนมาตรการช่วยเหลือตลาดทุน เปิดเสนอขายกองทุนเปิด วรรณ สนับสนุนตลาดทุนไทย เพื่อการออมหน่วยลงทุนชนิดเพื่อการออมพิเศษ (ONE-TCMSSF-SSFX) วันนี้ ถึง 21 เม.ย.นี้ เน้นลงทุนหุ้นไทยและบริหารเชิงรุก ประเมิน Downside risk เริ่มจำกัด มาตรการภาครัฐยังเป็นปัจจัยบวกสนับสนุน

### ส่งออกไทยหดติดลบ 8% พิชโควิด-ภัยแล้งกระทบ

สภาผู้ส่งออกฯ คาดส่งออกไทยในปี 63 ลดลงไม่ต่ำกว่า 8% ในรอบ 10 ปี จากปัญหาการแพร่ระบาดของไวรัสโควิด-19 รวมทั้งภัยแล้ง และรัฐออกมาตรการระยะสั้น กลาง และยาว ครอบคลุมด้านการเงิน แรงงาน ด้านการนำเข้าวัตถุดิบและการส่งออกสินค้า

ที่มา : หนังสือพิมพ์ข่าวหุ้น

ที่มา : หนังสือพิมพ์ข่าวหุ้น

## ข้อมูลธุรกรรมขายขอร์ต (Short Sales)

Symbol (7 Apr'20)	Volume (Shares)	Value (Baht)	% Short Sale Volume Comparing with Main Board	% Short Sale Value Comparing with Main Board
1 PTT	5,693,100	214,288,825.00	2.66	2.64
2 AOT	3,346,100	180,492,200.00	4.42	4.33
3 PTTEP	1,253,000	105,532,000.00	2.71	2.67
4 INTUCH	1,061,600	50,653,400.00	2.04	2.04
5 PTTEP-R	350,000	30,375,000.00	0.76	0.77
6 GPSC	488,900	30,192,475.00	1.15	1.14
7 PTTGC	723,200	27,577,350.00	1.12	1.11
8 SCB-R	353,100	25,553,575.00	1.52	1.54
9 BBL	236,000	23,618,000.00	1.21	1.22
10 GULF	115,300	18,036,150.00	0.46	0.45
11 TOP	428,100	16,592,900.00	1.62	1.62
12 BGRIM	381,100	16,138,875.00	1.1	1.09
13 SCC	46,800	15,009,100.00	1.05	1.04
14 ADVANC	67,100	13,208,400.00	0.4	0.4
15 IVL	523,000	12,217,005.00	0.99	0.96
16 ADVANC-R	59,600	11,720,050.00	0.35	0.35
17 HMPRO	950,400	11,575,440.00	1.66	1.68
18 KBANK	125,000	11,556,500.00	0.6	0.59
19 MINT	490,200	8,823,670.00	0.62	0.63
20 MTC	262,400	8,634,550.00	0.95	0.92
21 KTC	255,200	6,792,200.00	0.86	0.83
22 CRC	202,000	6,213,000.00	0.64	0.64
23 TMB	7,000,000	5,780,000.00	1.9	1.88
24 CPN	120,000	5,455,000.00	0.61	0.62
25 SAWAD	136,000	5,425,350.00	0.46	0.45
26 KTB	400,000	4,680,000.00	0.39	0.39
27 TU	332,400	4,465,240.00	0.58	0.59
28 BJC	110,400	4,412,400.00	1.07	1.06
29 MINT-R	220,000	3,924,850.00	0.28	0.28
30 AWC	900,000	3,539,000.00	1.64	1.61
31 SIRI	5,000,000	3,190,000.00	6.13	6.11
32 COM7	150,000	2,555,000.00	0.53	0.52
33 TCAP-R	74,500	2,492,925.00	0.38	0.39
34 GUNKUL	1,000,000	2,400,000.00	1.91	1.91
35 OSP	65,000	2,382,500.00	0.56	0.54
36 RATCH	40,000	2,375,000.00	0.42	0.41
37 KBANK-R	25,000	2,343,750.00	0.12	0.12
38 DTAC	58,200	2,264,800.00	0.63	0.63
39 EGCO	9,000	2,232,000.00	0.36	0.35
40 ANAN	1,562,400	1,993,624.00	10.68	10.76
41 TESCO	100,000	1,760,000.00	0.53	0.53
42 GPSC-R	25,000	1,612,500.00	0.06	0.06
43 KKP-R	36,200	1,583,400.00	0.31	0.31
44 TISCO	20,000	1,470,000.00	0.11	0.11
45 BTS	143,000	1,356,845.00	0.1	0.1
46 BANPU	208,500	1,273,665.00	0.31	0.31

Source: SETSMART



## ข้อมูลแบบรายงานการเปลี่ยนแปลงการถือหลักทรัพย์และสัญญาซื้อขายล่วงหน้าของผู้บริหาร (แบบ 59)

ชื่อบริษัท	ชื่อผู้บริหาร	ประเภทหลักทรัพย์	วันที่ได้มา/ จำหน่าย	จำนวน	ราคา	วิธีการได้มา/ จำหน่าย
BKI	นาย ชัย โสภณพนิช	หุ้นสามัญ	03/04/2563	500	220	ซื้อ
CHARAN	นาย สุกิจ จรรย์วาสน์	หุ้นสามัญ	03/04/2563	1,000	17	ซื้อ
SUN	นาย วรพงศ์ นันทาทิวัฒน์	หุ้นสามัญ	07/04/2563	100,000	1.5	ซื้อ
SELIC	นาย เอก สุวัฒน์พิมพ์	หุ้นสามัญ	07/04/2563	50,000	1.71	ซื้อ
AIMCG	นาย จรัสฤทธิ์ อรรถเวทย์วรฤดี	หน่วยทรัสต์	03/04/2563	9,000	5	ซื้อ
TTCL	นาย ฮิโรโนบุ อิริยา	หุ้นสามัญ	07/04/2563	150,000	2.48	ซื้อ
TNDT	นางสาว ชมเดือน ศตวุฒิ	หุ้นสามัญ	03/04/2563	21,700	1.51	ขาย
TFG	นาย วินัย เตียวสมบูรณ์กิจ	หุ้นสามัญ	02/04/2563	200,000	3.22	ซื้อ
TFG	นาย วินัย เตียวสมบูรณ์กิจ	หุ้นสามัญ	02/04/2563	4,429,400	3.28	ซื้อ
TFG	นาย วินัย เตียวสมบูรณ์กิจ	ใบสำคัญแสดงสิทธิ ที่จะซื้อหุ้น	02/04/2563	1,975,600	0.01	ขาย
TFG	นาย วินัย เตียวสมบูรณ์กิจ	ใบสำคัญแสดงสิทธิ ที่จะซื้อหุ้น	02/04/2563	4,213,000	0.01	ขาย
THG	นางสาว นลิน วนาสิน	หุ้นสามัญ	03/04/2563	6,666,667	17.8	ขาย
UV	นาย ฐาปน สิริวัฒนภักดี	หุ้นสามัญ	03/04/2563	200,000	2.36	ซื้อ
UV	นาย ปณิต สิริวัฒนภักดี	หุ้นสามัญ	03/04/2563	200,000	2.36	ซื้อ
UTP	นาย กัจจกร ชื่นชูจิตต์	หุ้นสามัญ	03/04/2563	26,000	7.25	ขาย
LPH	นาย อังกูร ฉันทนาวานิช	หุ้นสามัญ	02/04/2563	30,000	3.13	ซื้อ
LPH	นาย อังกูร ฉันทนาวานิช	หุ้นสามัญ	03/04/2563	20,000	3.16	ซื้อ
OTO	นาง ผ่องศรี สลักเพชร	หุ้นสามัญ	13/03/2563	100,000	-	โอน
SPA	นาย ประเสริฐ จิรวรรณสถิตย์	หุ้นสามัญ	07/04/2563	1,568,300	6.8	ซื้อ
COLOR	นาย รัช ทองวานิช	หุ้นสามัญ	26/03/2563	20,400	0.98	ซื้อ
COLOR	นาย รัช ทองวานิช	หุ้นสามัญ	27/03/2563	174,900	1	ซื้อ
COLOR	นาย รัช ทองวานิช	หุ้นสามัญ	31/03/2563	85,300	1	ซื้อ
COLOR	นาย รัช ทองวานิช	หุ้นสามัญ	07/04/2563	600	0.99	ซื้อ
COLOR	นาย รัช ทองวานิช	หุ้นสามัญ	07/04/2563	20,000	1	ซื้อ
ORI	นาง อารดา จรุงเอก	หุ้นสามัญ	02/04/2563	50,000	3.62	ซื้อ
ORI	นาง อารดา จรุงเอก	หุ้นสามัญ	02/04/2563	50,000	3.68	ซื้อ
ORI	นาง อารดา จรุงเอก	หุ้นสามัญ	03/04/2563	50,000	3.98	ซื้อ
ORI	นาง อารดา จรุงเอก	หุ้นสามัญ	03/04/2563	50,000	4	ซื้อ

Source: [www.sec.or.th](http://www.sec.or.th)



แบบรายงานการได้มาหรือจำหน่ายหลักทรัพย์ของกิจการ (แบบ 246-2)  
(Corporate Share Trade)

ชื่อบริษัท	ชื่อผู้ได้มา/จำหน่าย	วิธีการ	ประเภท	%ได้มา/ จำหน่าย	%หลังได้มา/ จำหน่าย	วันที่ได้มา
WHA	บริษัท ดับบลิวเอชเอ โฮลดิ้ง จำกัด	จำหน่าย	หุ้น	11.4938	3.3017	3/04/2563
LH	สำนักงานประกันสังคม	ได้มา	หุ้น	0.0669	5.0335	2/04/2563

Source: [www.sec.or.th](http://www.sec.or.th)

**กำหนดการประชุมคณะกรรมการนโยบายการเงิน (กนง.) ประจำปี 2563**

ครั้งที่	วันประชุม กนง.	วันเผยแพร่รายงานนโยบายการเงิน
1/2563	พุธที่ 5 กุมภาพันธ์ 2563	
2/2563	พุธที่ 25 มีนาคม 2563	พุธที่ 8 เมษายน 2563
3/2563	พุธที่ 20 พฤษภาคม 2563	
4/2563	พุธที่ 24 มิถุนายน 2563	พุธที่ 8 กรกฎาคม 2563
5/2563	พุธที่ 5 สิงหาคม 2563	
6/2563	พุธที่ 23 กันยายน 2563	พุธที่ 7 ตุลาคม 2563
7/2563	พุธที่ 18 พฤศจิกายน 2563	
8/2563	พุธที่ 23 ธันวาคม 2563	พุธที่ 6 มกราคม 2564

#### **RHB Guide to Investment Ratings**

**Buy:** Share price may exceed 10% over the next 12 months

**Trading Buy:** Share price may exceed 15% over the next 3 months, however longer-term outlook remains uncertain

**Neutral:** Share price may fall within the range of +/- 10% over the next 12 months

**Take Profit:** Target price has been attained. Look to accumulate at lower levels

**Sell:** Share price may fall by more than 10% over the next 12 months

**Not Rated:** Stock is not within regular research coverage

#### **Investment Research Disclaimers**

RHB has issued this report for information purposes only. This report is intended for circulation amongst RHB and its affiliates' clients generally or such persons as may be deemed eligible by RHB to receive this report and does not have regard to the specific investment objectives, financial situation and the particular needs of any specific person who may receive this report. This report is not intended, and should not under any circumstances be construed as, an offer or a solicitation of an offer to buy or sell the securities referred to herein or any related financial instruments.

This report may further consist of, whether in whole or in part, summaries, research, compilations, extracts or analysis that has been prepared by RHB's strategic, joint venture and/or business partners. No representation or warranty (express or implied) is given as to the accuracy or completeness of such information and accordingly investors should make their own informed decisions before relying on the same.

This report is not directed to, or intended for distribution to or use by, any person or entity who is a citizen or resident of or located in any locality, state, country or other jurisdiction where such distribution, publication, availability or use would be contrary to the applicable laws or regulations. By accepting this report, the recipient hereof (i) represents and warrants that it is lawfully able to receive this document under the laws and regulations of the jurisdiction in which it is located or other applicable laws and (ii) acknowledges and agrees to be bound by the limitations contained herein. Any failure to comply with these limitations may constitute a violation of applicable laws.

All the information contained herein is based upon publicly available information and has been obtained from sources that RHB believes to be reliable and correct at the time of issue of this report. However, such sources have not been independently verified by RHB and/or its affiliates and this report does not purport to contain all information that a prospective investor may require. The opinions expressed herein are RHB's present opinions only and are subject to change without prior notice. RHB is not under any obligation to update or keep current the information and opinions expressed herein or to provide the recipient with access to any additional information. Consequently, RHB does not guarantee, represent or warrant, expressly or impliedly, as to the adequacy, accuracy, reliability, fairness or completeness of the information and opinion contained in this report. Neither RHB (including its officers, directors, associates, connected parties, and/or employees) nor does any of its agents accept any liability for any direct, indirect or consequential losses, loss of profits and/or damages that may arise from the use or reliance of this research report and/or further communications given in relation to this report. Any such responsibility or liability is hereby expressly disclaimed.

Whilst every effort is made to ensure that statement of facts made in this report are accurate, all estimates, projections, forecasts, expressions of opinion and other subjective judgments contained in this report are based on assumptions considered to be reasonable and must not be construed as a representation that the matters referred to therein will occur. Different assumptions by RHB or any other source may yield substantially different results and recommendations contained on one type of research product may differ from recommendations contained in other types of research. The performance of currencies may affect the value of, or income from, the securities or any other financial instruments referenced in this report. Holders of depositary receipts backed by the securities discussed in this report assume currency risk. Past performance is not a guide to future performance. Income from investments may fluctuate. The price or value of the investments to which this report relates, either directly or indirectly, may fall or rise against the interest of investors.

This report does not purport to be comprehensive or to contain all the information that a prospective investor may need in order to make an investment decision. The recipient of this report is making its own independent assessment and decisions regarding any securities or financial instruments referenced herein. Any investment discussed or recommended in this report may be unsuitable for an investor depending on the investor's specific investment objectives and financial position. The material in this report is general information intended for recipients who understand the risks of investing in financial instruments. This report does not take into account whether an investment or course of action and any associated risks are suitable for the recipient. Any recommendations contained in this report must therefore not be relied upon as investment advice based on the recipient's personal circumstances. Investors should make their own independent evaluation of the information contained herein, consider their own investment objective, financial situation and particular needs and seek their own financial, business, legal, tax and other advice regarding the appropriateness of investing in any securities or the investment strategies discussed or recommended in this report.

This report may contain forward-looking statements which are often but not always identified by the use of words such as "believe", "estimate", "intend" and "expect" and statements that an event or result "may", "will" or "might" occur or be achieved and other similar expressions. Such forward-looking statements are based on assumptions made and information currently available to RHB and are subject to known and unknown risks, uncertainties and other factors which may cause the actual results, performance or achievement to be materially different from any future results, performance or achievement, expressed or implied by such forward-looking statements. Caution should be taken with respect to such statements and recipients of

this report should not place undue reliance on any such forward-looking statements. RHB expressly disclaims any obligation to update or revise any forward-looking statements, whether as a result of new information, future events or circumstances after the date of this publication or to reflect the occurrence of unanticipated events.

The use of any website to access this report electronically is done at the recipient's own risk, and it is the recipient's sole responsibility to take precautions to ensure that it is free from viruses or other items of a destructive nature. This report may also provide the addresses of, or contain hyperlinks to, websites. RHB takes no responsibility for the content contained therein. Such addresses or hyperlinks (including addresses or hyperlinks to RHB own website material) are provided solely for the recipient's convenience. The information and the content of the linked site do not in any way form part of this report. Accessing such website or following such link through the report or RHB website shall be at the recipient's own risk.

This report may contain information obtained from third parties. Third party content providers do not guarantee the accuracy, completeness, timeliness or availability of any information and are not responsible for any errors or omissions (negligent or otherwise), regardless of the cause, or for the results obtained from the use of such content. Third party content providers give no express or implied warranties, including, but not limited to, any warranties of merchantability or fitness for a particular purpose or use. Third party content providers shall not be liable for any direct, indirect, incidental, exemplary, compensatory, punitive, special or consequential damages, costs, expenses, legal fees, or losses (including lost income or profits and opportunity costs) in connection with any use of their content.

The research analysts responsible for the production of this report hereby certifies that the views expressed herein accurately and exclusively reflect his or her personal views and opinions about any and all of the issuers or securities analysed in this report and were prepared independently and autonomously. The research analysts that authored this report are precluded by RHB in all circumstances from trading in the securities or other financial instruments referenced in the report, or from having an interest in the company(ies) that they cover.

The contents of this report is strictly confidential and may not be copied, reproduced, published, distributed, transmitted or passed, in whole or in part, to any other person without the prior express written consent of RHB and/or its affiliates. This report has been delivered to RHB and its affiliates' clients for information purposes only and upon the express understanding that such parties will use it only for the purposes set forth above. By electing to view or accepting a copy of this report, the recipients have agreed that they will not print, copy, videotape, record, hyperlink, download, or otherwise attempt to reproduce or re-transmit (in any form including hard copy or electronic distribution format) the contents of this report. RHB and/or its affiliates accepts no liability whatsoever for the actions of third parties in this respect.

The contents of this report are subject to copyright. Please refer to Restrictions on Distribution below for information regarding the distributors of this report. Recipients must not reproduce or disseminate any content or findings of this report without the express permission of RHB and the distributors.

The securities mentioned in this publication may not be eligible for sale in some states or countries or certain categories of investors. The recipient of this report should have regard to the laws of the recipient's place of domicile when contemplating transactions in the securities or other financial instruments referred to herein. The securities discussed in this report may not have been registered in such jurisdiction. Without prejudice to the foregoing, the recipient is to note that additional disclaimers, warnings or qualifications may apply based on geographical location of the person or entity receiving this report.

The term "RHB" shall denote, where appropriate, the relevant entity distributing or disseminating the report in the particular jurisdiction referenced below, or, in every other case, RHB Investment Bank Berhad and its affiliates, subsidiaries and related companies.

## **RESTRICTIONS ON DISTRIBUTION**

### **Malaysia**

This report is issued and distributed in Malaysia by RHB Investment Bank Bhd. The views and opinions in this report are our own as of the date hereof and is subject to change. If the Financial Services and Markets Act of the United Kingdom or the rules of the Financial Conduct Authority apply to a recipient, our obligations owed to such recipient therein are unaffected. RHB Investment Bank Bhd has no obligation to update its opinion or the information in this report.

### **Thailand**

This report is issued and distributed in the Kingdom of Thailand by RHB Securities (Thailand) PCL, a licensed securities company that is authorised by the Ministry of Finance, regulated by the Securities and Exchange Commission of Thailand and is a member of the Stock Exchange of Thailand. The Thai Institute of Directors Association has disclosed the Corporate Governance Report of Thai Listed Companies made pursuant to the policy of the Securities and Exchange Commission of Thailand. RHB Securities (Thailand) PCL does not endorse, confirm nor certify the result of the Corporate Governance Report of Thai Listed Companies.

### **Indonesia**

This report is issued and distributed in Indonesia by PT RHB Sekuritas Indonesia. This research does not constitute an offering document and it should not be construed as an offer of securities in Indonesia. Any securities offered or sold, directly or indirectly, in Indonesia or to any Indonesian citizen or corporation (wherever located) or to any Indonesian resident in a manner which constitutes a public offering under Indonesian laws and regulations must comply with the prevailing Indonesian laws and regulations.

### **Singapore**

This report is issued and distributed in Singapore by RHB Securities Singapore Pte Ltd which is a holder of a capital markets services licence and an exempt financial adviser regulated by the Monetary Authority of Singapore. RHB Securities Singapore Pte Ltd may distribute reports produced by its respective foreign entities, affiliates or other foreign research houses pursuant to an arrangement under Regulation 32C of the Financial Advisers Regulations. Where the report is distributed in Singapore to a person who is not an Accredited Investor, Expert Investor or an Institutional Investor, RHB Securities Singapore Pte Ltd accepts legal responsibility for the contents of the report to such persons only to the extent required by law. Singapore recipients should contact RHB Securities Singapore Pte Ltd in respect of any matter arising from or in connection with the report.

### **Hong Kong**

This report is issued and distributed in Hong Kong by RHB Securities Hong Kong Limited (興業僑豐證券有限公司) (CE No.: ADU220) ("RHBSHK") which is licensed in Hong Kong by the Securities and Futures Commission for Type 1 (dealing in securities) and Type 4 (advising on securities) regulated activities. Any investors wishing to purchase or otherwise deal in the securities covered in this report should contact RHBSHK. RHBSHK is a wholly owned subsidiary of RHB Hong Kong Limited; for the purposes of disclosure under the Hong Kong jurisdiction herein, please note that RHB Hong Kong Limited with its affiliates (including but not limited to RHBSHK) will collectively be referred to as "RHBHK." RHBHK conducts a full-service, integrated investment banking, asset management, and brokerage business. RHBHK does and seeks to do business with companies covered in its research reports. As a result, investors should be aware that the firm may have a conflict of interest that could affect the objectivity of this research report. Investors should consider this report as only a single factor in making their investment decision. Importantly, please see the company-specific regulatory disclosures below for compliance with specific rules and regulations under the Hong Kong jurisdiction. Other than company-specific disclosures relating to RHBHK, this research report is based on current public information that we consider reliable, but we do not represent it is accurate or complete, and it should not be relied on as such.

### **United States**

This report was prepared by RHB and is being distributed solely and directly to "major" U.S. institutional investors as defined under, and pursuant to, the requirements of Rule 15a-6 under the U.S. Securities and Exchange Act of 1934, as amended (the "Exchange Act"). Accordingly, access to this report via Bursa Marketplace or any other Electronic Services Provider is not intended for any party other than "major" US institutional investors, nor shall be deemed as solicitation by RHB in any manner. RHB is not registered as a broker-dealer in the United States and does not offer brokerage services to U.S. persons. Any order for the purchase or sale of the securities discussed herein that are listed on Bursa Malaysia Securities Berhad must be placed with and through Auerbach Grayson ("AG"). Any order for the purchase or sale of all other securities discussed herein must be placed with and through such other registered U.S. broker-dealer as appointed by RHB from time to time as required by the Exchange Act Rule 15a-6. This report is confidential and not intended for distribution to, or use by, persons other than the recipient and its employees, agents and advisors, as applicable. Additionally, where research is distributed via Electronic Service Provider, the analysts whose names appear in this report are not registered or qualified as research analysts in the United States and are not associated persons of Auerbach Grayson AG or such other registered U.S. broker-dealer as appointed by RHB from time to time and therefore may not be subject to any applicable restrictions under Financial Industry Regulatory Authority ("FINRA") rules on communications with a subject company, public appearances and personal trading. Investing in any non-U.S. securities or related financial instruments discussed in this research report may present certain risks. The securities of non-U.S. issuers may not be registered with, or be subject to the regulations of, the U.S. Securities and Exchange Commission. Information on non-U.S. securities or related financial instruments may be limited. Foreign companies may not be subject to audit and reporting standards and regulatory requirements comparable to those in the United States. The financial instruments discussed in this report may not be suitable for all investors. Transactions in foreign markets may be subject to regulations that differ from or offer less protection than those in the United States.

**Please refer to the following link ([RHB Research conflict disclosures – Mar 2020](#)) and the Disclosure of Conflict of Interest in each of the research reports provided in this email for more details.**

Kuala Lumpur	Hong Kong	Singapore
<b>RHB Investment Bank Bhd</b> Level 3A, Tower One, RHB Centre Jalan Tun Razak Kuala Lumpur Malaysia Tel : +(60) 3 9280 8888 Fax : +(60) 3 9200 2216	<b>RHB Securities Hong Kong Ltd.</b> 12 <sup>th</sup> Floor World-Wide House 19 Des Voeux Road Central, Hong Kong Tel : +(852) 2525 1118 Fax : +(852) 2810 0908	<b>RHB Securities Singapore Pte Ltd.</b> 10 Collyer Quay #09-08 Ocean Financial Centre Singapore 049315 Tel : +(65) 6533 1818 Fax : +(65) 6532 6211

Jakarta	Bangkok
<b>PT RHB Sekuritas Indonesia</b> Revenue Tower 11th Floor, District 8 - SCBD Jl. Jendral Sudirman Kav 52-53 Jakarta 12190 Indonesia Tel : +6221 509 39 888 Fax : +6221 509 39 777	<b>RHB Securities (Thailand) PCL</b> 10th Floor, Sathorn Square Office Tower 98, North Sathorn Road, Silom Bangrak, Bangkok 10500 Thailand Tel: +(66) 2 088 9999 Fax : +(66) 2 088 9799

สำนักงานใหญ่	สาขาสีลม	สาขาคินท์
ชั้น 8,10 อาคารสาทรสแควร์ ออฟฟิศ ทาวเวอร์ 98ถนนสาทรเหนือ แขวงสีลม เขตบางรัก กรุงเทพมหานคร 10500 Tel: +66-(0)2-862-9999 Fax: +66-(0)-2-108-0999	ชั้น 16 อาคารสีลมคอมเพล็กซ์ 191 ถนนสีลม แขวงสีลม เขตบางรัก กรุงเทพมหานคร 10500 Tel:+66-(0)2-200-2000 Fax: +66-(0)2-632-0191	ชั้น 1 อาคารคินท์ 9 ถนนรัชดาภิเษก แขวงดินแดง เขตดินแดง กรุงเทพมหานคร 10400 Tel:+66-(0)2-654-1999 Fax:+66-(0)2-654-1900

สาขापิ่นเกล้า	สาขาวิภาวดีรังสิต	สาขาอัมรินทร์
ชั้น19 อาคารศูนย์การค้าเซ็นทรัลพลาซ่า ปิ่นเกล้า 7/129 – 221 ถนนบรมราชชนนี แขวงอรุณอัมรินทร์ เขตบางกอกน้อย กรุงเทพมหานคร 10700 Tel:+66(0)-2-828-1555 Fax: +66-(0)2-828-1500	อาคารเกษมทรัพย์ ชั้น 1 89/1 ถนนวิภาวดีรังสิต แขวงจอมพล เขตจตุจักร กรุงเทพมหานคร 10900 Tel:+66 -(0)2-63- 9000 Fax:+66-(0)2-631-9099	ชั้น 15 อาคารอัมรินทร์ทาวเวอร์ 500 ถนนเพลินจิต แขวงลุมพินี เขตปทุมวัน จังหวัดกรุงเทพฯ 10330 Tel: +66-(0)2-652- 4899 Fax: +66 -(0)2-652-4899

สาขาเชียงใหม่	สาขาหาดใหญ่
314/1 หมู่ที่ 5 ต.สันทรายน้อย อ.สันทราย จ. เชียงใหม่ 50210 Tel: +66-(0)52-00-4999 Fax:+66-(0)52-00-4998	127 – 129 ถนนศรีภูวนารถ ตำบลหาดใหญ่ อำเภอหาดใหญ่ จังหวัดสงขลา 90110 Tel: +66-74-891-999 Fax: +66-(0)74-89- 900