

Market Comment

Saravut Tachochavalit, Analyst
TEL : +66 (2) 088-9754
EMAIL : Saravut.ta@rhbgroup.com

มูลค่าเริ่มปรับลดแนวโน้มภาคธนาคารในหลายประเทศ

SET Index Data



Open	1113.91
High	1142.47
Low	1105.31
Closed	1138.27
Chg.	+32.76
Chg.%	+2.96
Value (mn)	69,237.21
P/E (x)	13.21
P/BV (x)	1.25
Yield (%)	4.36
Market Cap (mn)	12,245.05
Up	782
Down	502
Unchanged	403

SET 50-100 – MAI – Futures Index

	Closed	Chg.	(%)
SET 50	767.79	+27.33	+3.69
SET 100	1672.52	+57.68	+3.57
S50_Con	758.50	+25.50	+3.48
MAI Index	217.40	+1.68	+0.78

Trading Breakdown : Daily

(Bt,m)	Buy	Sell	Net
Institution	8,825.64	6,980.86	1,844.79
Proprietary	5,483.64	4,675.91	807.73
Foreign	23,021.33	23,655.82	-634.48
Local	31,906.60	33,924.64	-2,018.04

Trading Breakdown : Yearly Cumulative

(Bt,m)	Buy	Sell	Net
Institution	541,128.00	513,171.82	27,956.18
Proprietary	484,660.44	492,291.94	-7,631.50
Foreign	1,610,599.87	1,729,587.61	-118,987.74
Local	1,680,477.45	1,581,814.39	98,663.06

World Markets Index

	Closed	Chg.	(%)
Dow Jones	21413.44	+469.93	+2.24
NASDAQ	7487.31	+126.73	+1.72
FTSE 100	5480.22	+25.65	+0.47
Nikkei	17818.72	-246.69	-1.37
Hang Seng	23280.06	+194.27	+0.84

Source: SET, SETTRADE

ตลาดหุ้นสหรัฐฯปิดบวก ทรมปีคาดว่าซาอุฯ และรัสเซียจะบรรลhxข้อตกลง เพื่อยุติสงครามราคาน้ำมัน ทำให้ DOW JONES, NASDAQ, S&P500 ปิด 2.24%, 1.72%, 2.28%

ตลาดหุ้นยุโรปปิดบวก แรงหนุนจากหุ้นกลุ่มพลังงานที่ทะยานขึ้นตาม ราคาน้ำมัน ทำให้ DAX, FTSE, CAC40, FTMIB ปิด 0.27%, 0.47%, 0.33%, 1.75%

สัญญาน้ำมันดิบ WTI ส่งมอบเดือนพ.ค. เพิ่มขึ้น 5.01 ดอลลาร์ ปิดที่ 25.32 ดอลลาร์/บาร์เรล ส่วนสัญญาน้ำมันดิบเบรนท์ส่งมอบเดือนมิ.ย. เพิ่มขึ้น 5.20 ดอลลาร์ ปิดที่ 29.94 ดอลลาร์/บาร์เรล ทรมปีคาดว่าซาอุฯ และรัสเซียจะบรรลhxข้อตกลงเพื่อยุติสงครามราคาน้ำมัน

ตลาดหุ้นไทยวานนี้ปรับขึ้นในทิศทางเดียวกันกับตลาดหุ้นในภูมิภาค ได้ แรงหนุนจากดัชนี Dow jones futures ที่ฟื้นตัวขึ้น มีแรงซื้อเข้ามาหนาแน่น ในกลุ่มครอบครัว PTT หลังมีการแจ้งข่าวการยื่นแบบเสนอขายหุ้นเพิ่มทุน ให้กับประชาชนทั่วไปเป็นครั้งแรก (IPO) ของหุ้น PTTOR ต่อสำนักงาน ก.ล.ต. แล้ว กอปรกับราคาน้ำมันดิบวานนี้ติดลบได้ราว 7-10% หลังจีน กำลังดำเนินการตามแผนในการซื้อน้ำมันเข้าคลังสำรองฉุกเฉิน เนื่องจาก ราคาน้ำมันมีราคาถูกลงราว 60% นอกจากนี้ทางการจีนยังได้สนับสนุนให้ เอกชนเร่งซื้อน้ำมันเข้าคลังสำรองของตนเองด้วย ทางด้านทรมปียังได้ กล่าวกว่า เขาได้หารือกับผู้นำซาอุดีอาระเบียและรัสเซียเกี่ยวกับการรักษา เสถียรภาพของตลาดน้ำมันโลก ซึ่งเขาเชื่อมั่นว่าทั้งสองประเทศจะบรรลhxข้อตกลงในการยุติการทำสงครามราคาในอีกไม่กี่วันข้างหน้า นั้นหมายถึง อาจมีการปรับลดกำลังการผลิตลง เรามองว่าทรมปีพูดเพื่อปกป้อง

อุตสาหกรรมน้ำมันของสหรัฐฯ เนื่องจากมีต้นทุนน้ำมันเฉลี่ยสูงที่สุดเมื่อ เทียบกับรัสเซียและซาอุฯ ล่าสุดรัสเซียบอกว่าจะยังไม่มีการคุยกัน ในขณะที่ ซาอุฯ รัฐบาลทรมปี เรียกร้องให้กลุ่มโอเปกรวมทั้งรัสเซียและประเทศ พันธมิตร จัดการประชุมฉุกเฉินเพื่อรักษาเสถียรภาพของตลาดน้ำมัน

กระทรวงแรงงานสหรัฐฯ รายงานจำนวนชาวอเมริกันที่ยื่นขอสวัสดิการว่างงานครั้งแรกพุ่งขึ้นที่ระดับ 6.6 ล้านรายในสัปดาห์ที่ผ่านมา ซึ่งเป็นระดับ ที่สูงสุดเป็นประวัติการณ์ ขณะที่ตลาดคาดว่าจะเพิ่มขึ้นที่ระดับ 3.1 ล้านราย สูงกว่าสัปดาห์ก่อนหน้าที่มีรายงานตัวเลขที่พุ่งขึ้นที่ระดับ 3.3 ล้านราย การพุ่งขึ้นของตัวเลขผู้ขอสวัสดิการว่างงานมีสาเหตุมาจากภาคธุรกิจได้พากันปิดกิจการ จากมาตรการล็อกดาวน์และการเว้นระยะห่างทางสังคมของ รัฐบาลสหรัฐฯ เพื่อควบคุมการแพร่ระบาดของโควิด-19 ซึ่งทำให้มีการปลด พนักงานจำนวนมาก ทั้งนี้ตัวเลขค่าเฉลี่ย 4 สัปดาห์ของผู้ยื่นขอสวัสดิการว่างงานครั้งแรกเพิ่มขึ้น 327,250 ราย สู่ระดับ 2.05 ล้านรายในสัปดาห์ที่แล้ว ติดตามตัวเลขการจ้างงานนอกภาคเกษตรของสหรัฐฯ ในค่าคืนนี้ ตลาดคาดว่าจะลดลง 1 แสนตำแหน่ง และตัวเลขอัตราการว่างงานที่คาดว่าจะปรับขึ้น เป็น 3.9% ทั้งนี้เจ้าหน้าที่เฟดสาขาดีลลัส คาดว่าอัตราการว่างงานในสหรัฐฯ จะพุ่งขึ้นแตะ 15% ในช่วงกลางปี และปรับตัวลดลงสู่ระดับ 8% ในช่วงปลายปีนี้

เข้านัดดัชนี Dow Jones futures ปรับลงราว 1% ผู้ป่วยติดเชื้อในสหรัฐฯ เพิ่มขึ้นแตะระดับ 245,066 ราย +14 อิตาลี สเปน เยอรมนี ฝรั่งเศส อังกฤษ มีผู้ติดเชื้อแตะระดับ 115,242 112,065, 84,794, 59,105, 33,718 ตามลำดับ ยอดผู้ติดเชื้อรวมอยู่ที่ 1,015,466 ราย

แนวโน้มตลาดหุ้นไทยวันนี้คาดว่า ผันผวนจากแรงขายทำกำไรในระยะสั้น

กลยุทธ์การลงทุน

Trading : ดึดกลับไม่ข้ามแถว ๆ 1,157 จุด แนะนำ ขาย

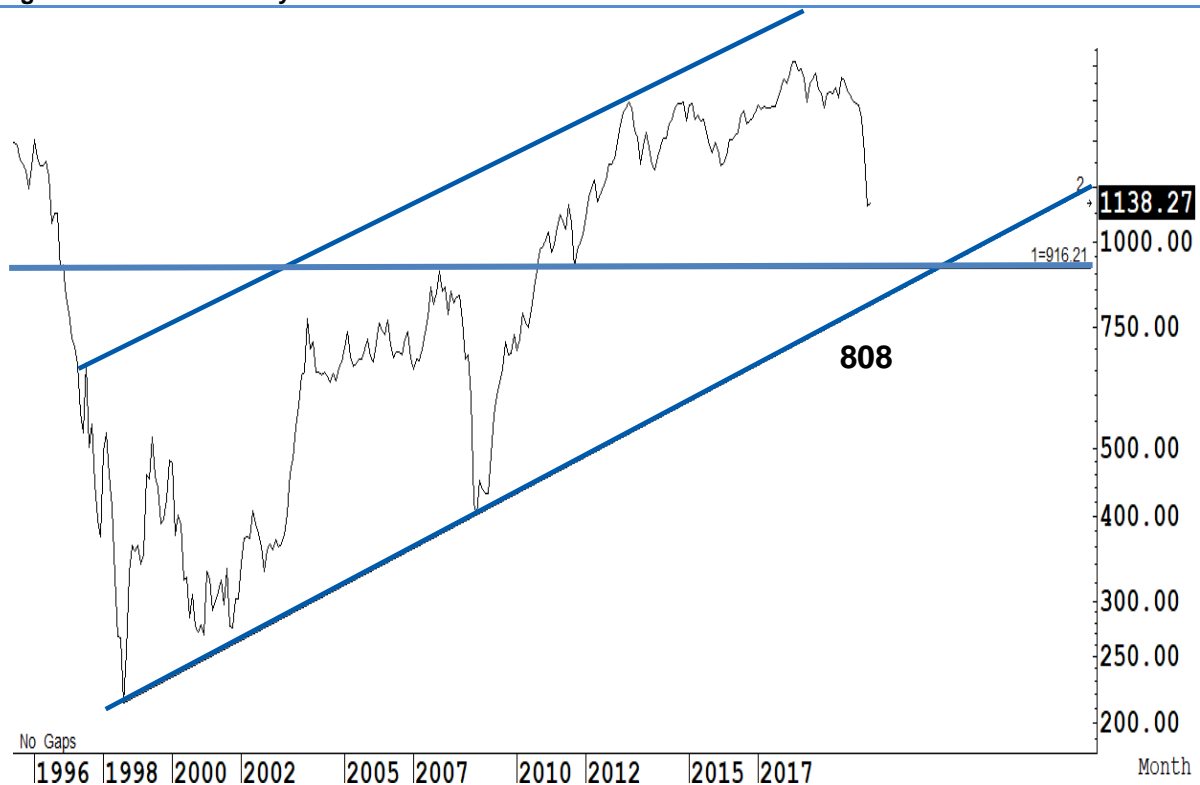
Technical Analyzer

Saravut Tachochavalit, Analyst
 TEL : +66 (2) 088 9999 Ext. 9754
 EMAIL : Saravut.ta@rhbgroup.com

SET Index

ดูสื่อ

Figure 1 : SET Index daily chart



Source: RHB, Aspen

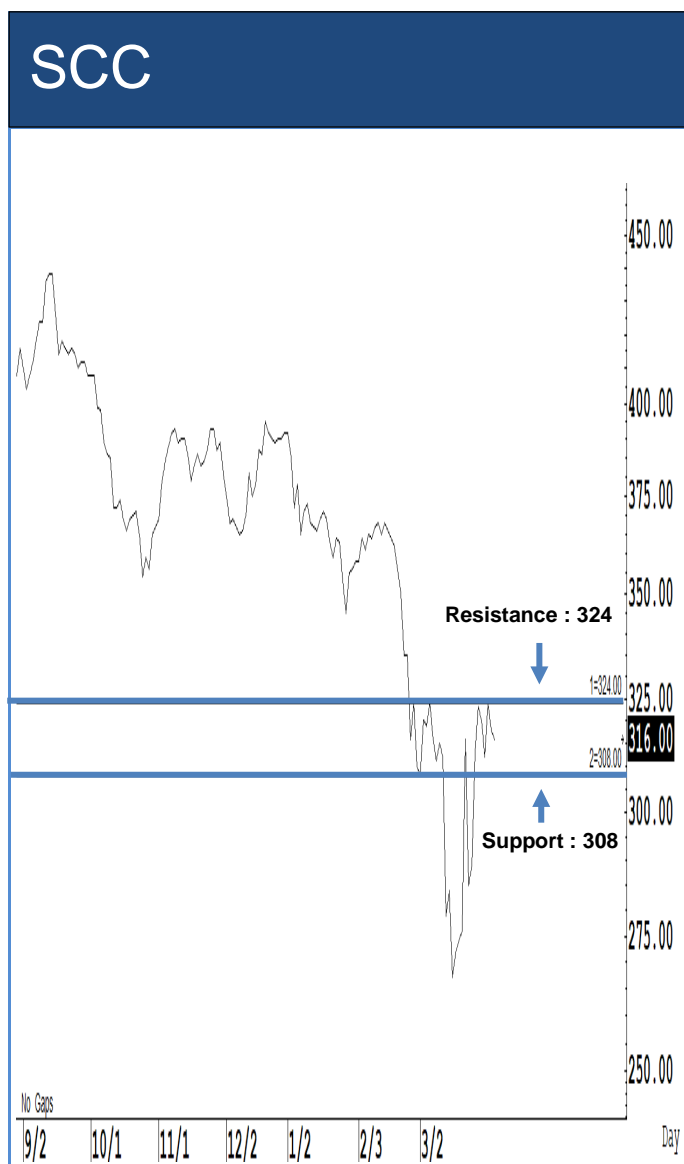
SET Index ปิดที่ 1,138.27 จุด 32.76 จุด ด้วยมูลค่าการซื้อขาย 69,237 ล้านบาท เพิ่มขึ้นเมื่อเทียบกับปริมาณการซื้อขายวันก่อนหน้า โดยนักลงทุนต่างชาติซื้อขายสุทธิ 634 ล้านบาท

ระยะกลาง : SET Index อยู่ในช่วงขาลง มีแนวต้านสำคัญอยู่ที่ระดับ 1,408 จุด การปรับตัวต่ำกว่าระดับดังกล่าวยังคงเป็นความเสี่ยงในระยะกลาง สำหรับทิศทางในไตรมาส 2/2563 คาดว่ากรอบของ SET จะอยู่ระหว่าง 808-1,200 จุด แนะนำ ซื้อเมื่ออ่อนตัว เพื่อหวังผลขายทำกำไรเมื่อดัชนีฟื้นตัว กรอบในสัปดาห์นี้คาดว่าแกว่งในกรอบระหว่าง 960-1,167 จุด แนะนำ ขึ้นขาย

ระยะสั้น : SET Index ฟื้นตัวกลับขึ้นมาได้ดี สามารถข้ามแนวต้านแถว ๆ 1,133 จุดได้ด้วย สั้น ๆ ตีกลับไม่ข้ามแถว ๆ 1,155-1,165 จุด แนะนำ ขายเพื่อหวังผลซื้อกลับเมื่ออ่อนตัว ถ้าปิดต่ำกว่า 1,117 จุด ลงต่อ

Saravut Tachochavalit, Analyst
 TEL : +66 (2) 088 9999 Ext. 9754
 EMAIL : Saravut.ta@rhbgroup.com

Trading Stocks



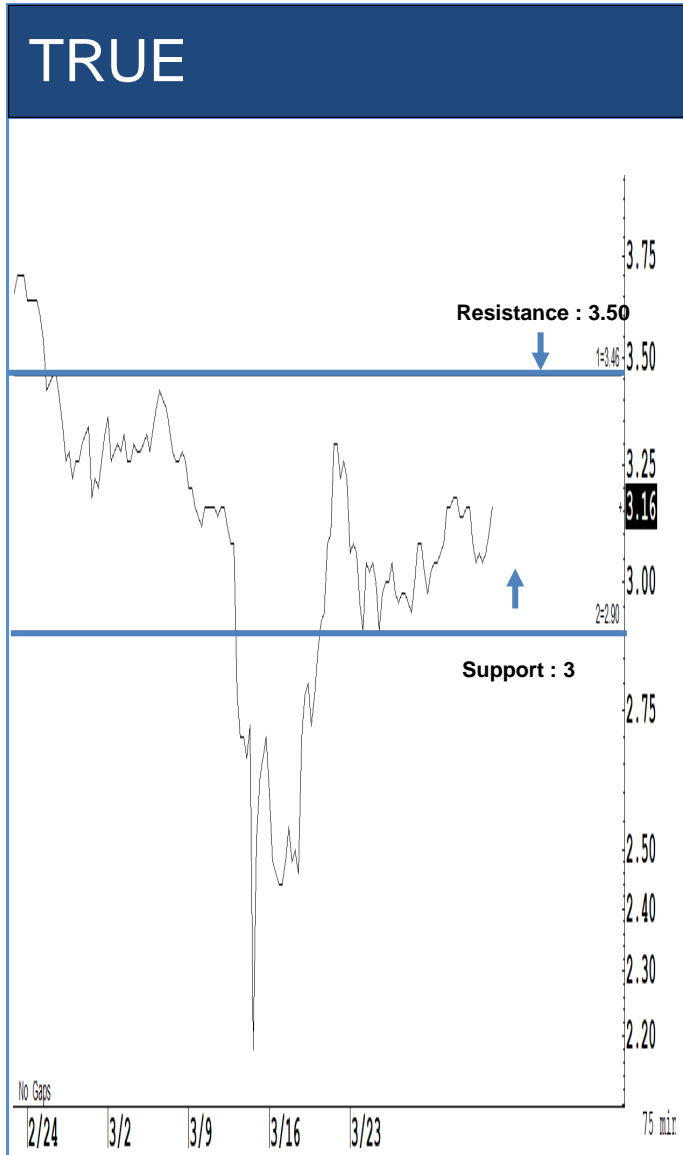
Source: RHB, Bloomberg

ระยะสั้นแกว่งในกรอบ **sideway** หรือในกรอบระหว่าง 308-324 บาท แนะนำ ลงซื้อ
 ขึ้นขายในกรอบดังกล่าว ส่วนจุดตัดขาดทุนจะอยู่ที่ 307 บาท



Source: RHB, Bloomberg

ระยะสั้นแกว่งในกรอบ **sideway** หรือในกรอบระหว่าง 25-27 บาท แนะนำ ลงซื้อ ขึ้น
 ขายในกรอบดังกล่าว ส่วนจุดตัดขาดทุนจะอยู่ที่ 24.90 บาท



Source: RHB, Bloomberg

ระยะสั้นแกว่งในกรอบ **sideway** หรือในกรอบระหว่าง 3-3.50 บาท แนะนำ ลงซื้อ ขึ้นขายในกรอบดังกล่าว ส่วนจุดตัดขาดทุนจะอยู่ที่ 2.98 บาท



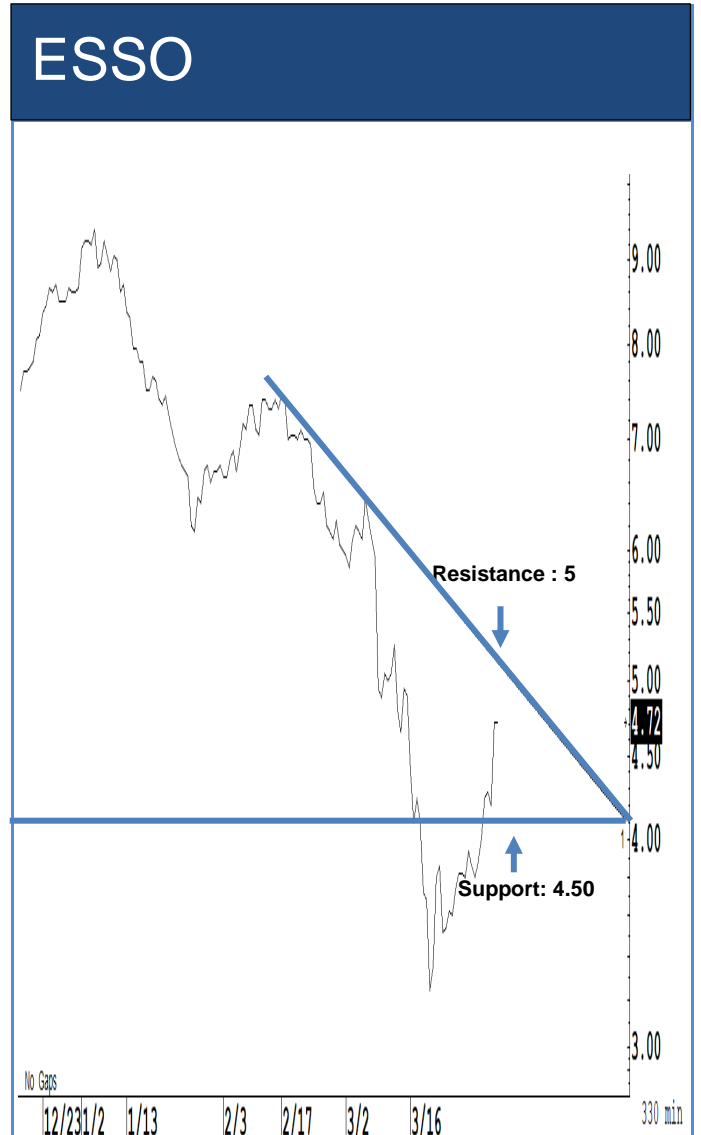
Source: RHB, Bloomberg

ระยะสั้นแกว่งในกรอบ **sideway** หรือในกรอบระหว่าง 9.75-11.40 บาท แนะนำ ลงซื้อ ขึ้นขายในกรอบดังกล่าว ส่วนจุดตัดขาดทุนจะอยู่ที่ 9.75 บาท



Source: RHB, Bloomberg

ระยะสั้นแกว่งในกรอบ **sideway** หรือในกรอบระหว่าง 4.60-5.50 บาท แนะนำ ลง
ซื้อ ขึ้นขายในกรอบดังกล่าว ส่วนจุดตัดขาดทุนจะอยู่ที่ 4.56 บาท



Source: RHB, Bloomberg

ระยะสั้นแกว่งในกรอบ **sideway** หรือในกรอบระหว่าง 4.50-5 บาทแนะนำ ลงซื้อ ขึ้น
ขายในกรอบดังกล่าว ส่วนจุดตัดขาดทุนจะอยู่ที่ 4.46 บาท

Key Stock News

น้ำมันดิบพุ่ง-เคอร์ฟิว ดันดัชนีแหวกกระแสขบ สมาคมนักวิเคราะห์หุ้น 5 หุนเด่น ADVANC-RATCH นำทีม

ดัชนีตลาดหุ้นไทยกลับมาปิดร้อนแรง บวก 32.76 จุด (ปิด 1,138.27 จุด) เปลี่ยนแปลง 2.96% หุนกลุ่ม ปตท.นำทีม PTT PTTEP PTTGC และ TOP หลังราคาน้ำมันดิบล่วงหน้าทะยานบวกกว่า 9-10% และตอบรับกับมาตรการเคอร์ฟิวเพื่อสกัดโควิด-19 ที่เริ่มเข้มขึ้น ส่วนวันนี้ก็มีอ็อปชั่นจำกัด ด้านสมาคมนักวิเคราะห์เผย 5 หุนเด่นที่นักวิเคราะห์แนะนำตรงกันมากที่สุด คือ ADVANC-CPALL-CPF-INTUCH และ RATCH เป้าดัชนีสิ้นไตรมาส 2 ที่ 1,118 จุด ส่วนทั้งปีอาจทำจุดต่ำสุด 954 จุด EPS Growth เฉลี่ยทั้งปี -9.93%

OR กระจายหุ้นแค่ 20.5% สดไฟฟ้ฐานะรัฐวิสาหกิจ

"ปตท." แจง OR ยื่นไฟลิ่งต่อ ก.ล.ด.เสนอขาย IPO ไม่เกิน 2,700 ล้านหุ้น (ไม่รวมกรีนชู 300 ล้านหุ้น) แบ่งจัดสรรให้กับประชาชนทั่วไป 20.5% หลังขายไอพีโอ PTT ถือหุ้น OR สัดส่วน 75% จากเดิม 100% "วงการ" ชี้ยังสดไฟฟ้ฐานะรัฐวิสาหกิจ

TPIPL รื้อโครงสร้างทุน จ่อรวมปตท.ลงทุนจะนะ

"เสียวไพร์ดน์" ปรับโครงสร้างทุนเคลียร์บัญชีภาษี TPIPL เพื่อเตรียมเสนอตัวเข้าร่วมทุนกับเคเรือปตท.ในพื้นที่เขตพัฒนาพิเศษเฉพาะกิจ อ.จะนะ จ.สงขลา สบข้อมมีที่ดินกว่า 7,000 ไร่ ติดกับ IRPC ชื่อ "ประชัย" ต้องการรวมลงทุนจริง ต้องยอมโอนที่ดินเข้าบริษัทร่วมทุน

3 ค่ายมือถือรับอานิสงส์โควิด-19 ยอดใช้เน็ตมือถือมี.ค.พุ่ง 11% AIS มากที่สุด

"กสทช." เผยยอดใช้งานดาต้าผ่านมือถือของ 3 ค่ายมือถือเดือนมี.ค. 63 พุ่ง 11.14% และ 795,236 เทราไบต์ รับอานิสงส์โควิด-19 ทำให้คนทำงานที่บ้านมากขึ้น โดย ADVANC เพิ่มขึ้นมากที่สุด 12.29% ช่วงเวลา 12.00-17.00 น. ใช้งานมากที่สุด พร้อมกำชับดูแลโครงข่ายให้ใช้งานต่อเนื่อง

PJW หั่นรายได้ปีนี้เหลือทรงตัว เน้นบริหารต้นทุนหวังเพิ่มกำไร

"PJW" ปรับลดรายได้รวมปีนี้เหลือแค่ทรงตัว จากเดิมคาดโต 8-10% หลังได้รับผลกระทบจากไวรัสโควิด-19 หันมามุ่งเน้นบริหารต้นทุน หวังเพิ่มความสามารถในการทำกำไร

'กภพ.' สั่ง 3 การไฟฟ้าฯ ลดค่าไฟ 3% นาน 3 เดือน คาดใช้เงิน 5.6 พันล้าน

"กภพ." สั่ง 3 การไฟฟ้าฯ ลดค่าไฟฟ้า 3% ให้กับผู้ใช้ไฟฟ้าทุกประเภท 3 เดือน คาดใช้เงินบริหารค่าไฟฟ้า 5,610 ล้านบาท พร้อมยกเว้นการเรียกเก็บค่าไฟฟ้าขั้นต่ากับผู้ใช้ไฟรายใหญ่มีผลทันที เริ่มรอบบิล เม.ย.-มิ.ย.นี้ที่มา : หนังสือพิมพ์ข่าวหุ้น

TVD ขยายช่องทางสินค้าพุ่ง 20% อัปเดตแคมเปญ-เพิ่มไลน์สินค้าเพื่อสุขอนามัย

"TVD" ขยายช่องทางขายผ่านทีวี-ออนไลน์ ดันยอดสั่งซื้อสินค้าพุ่ง 10-20% หลังประกาศพ.ร.ก.ฉุกเฉิน พร้อมอัปเดตแคมเปญ-ออกสินค้าใหม่เพื่อสุขอนามัย ย้ำแผนรับมือโควิด-19 ปรับระบบให้พนักงาน-ทีมคอลเซ็นเตอร์ Work from Home

SIRI ลั่น Q2 ยอดขาย 7.7 พันล้าน ผุดแคมเปญ 3 เม.ย.-30 มิ.ย.นี้

SIRI ตั้งเป้ายอดขายไตรมาส 2/63 ที่ 7,700 ล้านบาท ล่าสุดผุดแคมเปญ "แสนสิริผ่อนให้ สูงสุดถึง 24 เดือน" ตั้งแต่วันที่ 3 เม.ย.-30 มิ.ย.นี้

TM รุกขยายช่องทางออนไลน์ ย้ำเป้าหมายได้ปีนี้ 650-700 ล้าน โต 5-10%

TM ย้ำเป้าหมายรายได้รวมปีนี้ 650-700 ล้านบาท โต 5-10% รุกขยายช่องทางออนไลน์ คาดโกยรายได้ 10 ล้านบาท พร้อมเดินหน้าตามแผนทุ่มงบ 160-200 ล้านบาท ลงทุนโครงการสถานดูแลผู้สูงอายุ

CPF คว่าเครดิตองค์กรA+ สะท้อนความเป็นผู้นำธุรกิจ

"ทริสเรทติ้ง" คงอันดับเครดิตองค์กร CPF และหุ้นกู้ที่ระดับ A+ สะท้อนสถานะความเป็นผู้นำในธุรกิจเกษตรอุตสาหกรรมและอาหารของไทย ด้านก.เกษตรฯ ร่วมส่งอาหารจากใจ ด้านภัยโควิด-19 แก่แพทย์พยาบาล และเจ้าหน้าที่ผู้ปฏิบัติงาน

GGC ปรับแผนทำงานเชิงรุก

นายวิฑูรย์ วัฒนากุล กรรมการผู้จัดการ บริษัท โกลบอลกรีนเคมิคอล จำกัด (มหาชน) หรือ GGC เปิดเผยว่า บริษัทให้พนักงาน Work From Home แบ่งทีมปฏิบัติงานที่บ้าน เพื่อลดการแออัดและลดโอกาสในการแพร่เชื้อในที่ทำงานและในพื้นที่สาธารณะของผู้ปฏิบัติงาน ตั้งแต่วันที่ 23 มีนาคม-30 เมษายน 2563 แม้จะเป็นการปฏิบัติงานจากพื้นที่พักอาศัย แต่ยืนยันว่าไม่ส่งผลกระทบต่อการดำเนินธุรกิจและทุกอย่างยังคงเป็นไปตามแผนงานที่วางไว้

นักวิเคราะห์แห่ลดประมาณการกำไรบริษัทเอเชีย ภาคพลังงานโดนลดมากที่สุด 23%-คาดกำไรบริษัทไทยลด 10%

นักวิเคราะห์ได้ลดประมาณการกำไรในปีของบริษัทยุโรป เอเชียอย่างรุนแรง โดยในเดือนที่ผ่านมาได้ลดประมาณ 6.4% ส่วนบริษัทไทยถูกลดประมาณ 10% เท่ากับอินโดนีเซียและออสเตรเลีย ขณะที่ภาคพลังงานถูกลดมากที่สุด 23% หวั่นการปิดโรงงานและมาตรการเว้นระยะห่างทางสังคมเพื่อต่อสู้กับการระบาดของไวรัสโคโรนา จะส่งผลกระทบต่อกำไรบริษัทอย่างรุนแรงในปี

'ทรัมป์' คาดซาอุ-รัสเซียตกลงกันได้เร็วนี้

"ทรัมป์" เผยได้หารือกับผู้นำรัสเซียและซาอุดีอาระเบียเมื่อเร็ว ๆ นี้ เชื่อทั้งสองประเทศจะทำข้อตกลงเพื่อยุติสงครามราคาภายในไม่กี่วัน นี้ ขณะเดียวกันได้เชิญผู้บริหารบริษัทน้ำมันของสหรัฐไปหารือในทำเนียบขาวครั้งนี้เพื่อช่วยเหลืออุตสาหกรรมน้ำมัน ทรัสสารน้ำมันดิบเบรนต์ ปรับตัวขึ้นเกือบ 6%

'สมคิด' ชงออกพรก.กู้เงินวันนี้ มาตรการอุ้มตลาดเงิน-หุ้น

"สมคิด" ชงครม.นัดพิเศษวันนี้ ออกพ.ร.ก.หาแหล่งเงินหนุนมาตรการกระตุ้นเศรษฐกิจชุดใหม่ ครอบคลุมทุกกลุ่ม พร้อมออกมาตรการดูแลเสถียรภาพตลาดเงินและตลาดทุนให้มีเสถียรภาพ ฟากเว็ลด์แบงก์ชี้เศรษฐกิจไทยปีนี้หดตัวหนักที่สุดในอาเซียน

ที่มา : หนังสือพิมพ์ข่าวหุ้น

ที่มา : หนังสือพิมพ์ข่าวหุ้น

ข้อมูลธุรกรรมขายขอร์ต (Short Sales)

Symbol (2 Apr'20)	Volume (Shares)	Value (Baht)	% Short Sale Volume Comparing with Main Board	% Short Sale Value Comparing with Main Board
1 PTTEP	2,347,000	172,298,650.00	3.68	3.66
2 PTT	2,682,400	86,367,300.00	1.14	1.12
3 MTC-R	2,118,800	67,505,650.00	6.3	6.31
4 CPF	1,513,600	38,408,580.00	2.7	2.72
5 ADVANC	184,800	36,555,200.00	2.21	2.2
6 PTTGC	969,800	32,624,300.00	1.11	1.11
7 AOT	636,900	31,754,550.00	1.76	1.76
8 MTC	806,600	25,600,000.00	2.4	2.39
9 CPALL	405,000	24,568,750.00	1.31	1.31
10 BTS	2,461,200	21,794,120.00	5.82	5.82
11 SCC	62,000	19,600,000.00	1.26	1.26
12 GULF	104,000	15,581,750.00	1.31	1.3
13 KBANK	155,400	13,644,750.00	1.08	1.08
14 KTC	428,600	11,132,900.00	3.94	3.91
15 HMPRO	1,012,300	11,089,660.00	3.01	3
16 TOP	284,900	9,841,300.00	0.59	0.6
17 CBG	144,500	9,056,375.00	2.69	2.64
18 BBL	86,600	8,403,600.00	0.7	0.7
19 TISCO	120,000	8,210,000.00	1.33	1.33
20 IVL	237,200	5,325,250.00	0.28	0.28
21 KTB	386,500	4,406,100.00	0.55	0.56
22 MINT	262,000	4,302,100.00	0.81	0.81
23 CENTEL	275,000	4,090,000.00	16.74	16.75
24 COM7	250,000	4,010,000.00	1.88	1.88
25 BDMS	203,000	3,948,200.00	0.53	0.54
26 CRC	135,000	3,778,750.00	0.55	0.55
27 MINT-R	220,000	3,624,070.00	0.68	0.68
28 GPSC	58,500	3,307,625.00	0.34	0.34
29 INTUCH	61,000	3,019,500.00	0.62	0.63
30 BJC	42,000	1,643,500.00	0.71	0.71
31 SCB	24,000	1,628,500.00	0.18	0.18
32 SAWAD	39,900	1,547,650.00	0.2	0.2
33 TU	107,100	1,499,400.00	0.38	0.39
34 BGRIM	36,500	1,489,625.00	0.24	0.24
35 AWC	382,800	1,330,896.00	1	1
36 PTTGC-R	37,600	1,304,200.00	0.04	0.04
37 TTW	100,000	1,300,000.00	1.34	1.36
38 JMT	75,000	1,000,000.00	0.63	0.63
39 ERW	400,000	934,000.00	7.15	7.17
40 BCP-R	52,800	900,840.00	0.8	0.83
41 GFPT	105,300	892,550.00	3.9	3.89
42 BANPU	148,800	847,230.00	0.21	0.22
43 CPN	20,000	820,000.00	0.36	0.37
44 IRPC	250,000	572,000.00	0.05	0.05
45 BH	4,600	522,700.00	0.3	0.3
46 PSH	55,000	506,000.00	2.65	2.68

Source: SETSMART

ข้อมูลแบบรายงานการเปลี่ยนแปลงการถือหลักทรัพย์และสัญญาซื้อขายล่วงหน้าของผู้บริหาร (แบบ 59)

ชื่อบริษัท	ชื่อผู้บริหาร	ประเภทหลักทรัพย์	วันที่ได้มา/ จำหน่าย	จำนวน	ราคา	วิธีการได้มา/ จำหน่าย
CIG	นาย อารีย์ พุ่มเสนาะ	หุ้นสามัญ	02/04/2563	1,000,000	0.16	ซื้อ
SUPER	นาย จอมทรัพย์ โลจายะ	หุ้นสามัญ	31/03/2563	120,000,000	0.33	ซื้อ
ECL	นาย ประภากร วีระพงษ์	ใบสำคัญแสดง สิทธิที่จะซื้อหุ้น	01/04/2563	2,700,000	0.09	ขาย
TCMC	นาย พิมล ศรีวิกรม์	หุ้นสามัญ	31/03/2563	43,000	0.86	ซื้อ
TNDT	นางสาว ชมเดือน ศตวุฒิ	หุ้นสามัญ	01/04/2563	10,000	1.57	ขาย
KSL	นาย สุขุม โตการณยศเรษฐ	หุ้นสามัญ	02/04/2563	5,000	1.48	ซื้อ
NPK	นาง จำเนียร โชควัฒนา	หุ้นสามัญ	01/04/2563	5,100	9.75	ซื้อ
BM	นาย ชีรวัด อมรชาติ	หุ้นสามัญ	01/04/2563	3,000	1.28	ซื้อ
PSL	นาย ประชาน มหาสิงห์	(NVDR)อ้างอิง หุ้น สามัญ	01/04/2563	35,000	2.88	ขาย
MBAX	นาย พิสุทธิ เลิศวิไล	หุ้นสามัญ	01/04/2563	20,000	2.7	ซื้อ
MTC	นาย ปรีทัศน์ เพชรอำไพ	หุ้นสามัญ	01/04/2563	20,000	30.75	ซื้อ
MTI	นาง นवलพรรณ ล่ำซำ	หุ้นสามัญ	31/03/2563	17,300	69.36	ซื้อ
MTI	นาง นवलพรรณ ล่ำซำ	หุ้นสามัญ	01/04/2563	103,200	69.58	ซื้อ
MODERN	นาย กิตติพัฒน์ เนื่องจางค์	หุ้นสามัญ	01/04/2563	4,400	2.02	ซื้อ
LPH	นาย อังกูร ฉันทนาพานิช	หุ้นสามัญ	01/04/2563	10,000	3.08	ซื้อ
RML	นาย เช เด็ก ไลโอเนล ลี	หุ้นสามัญ	01/04/2563	1,100,000	0.48	ซื้อ
KUN	นาย คุณา เทวอักษร	หุ้นสามัญ	01/04/2563	5,900	0.87	ซื้อ
KUN	นาย คุณา เทวอักษร	หุ้นสามัญ	01/04/2563	12,600	0.88	ซื้อ
ORI	นาง อารดา จรุงเอก	หุ้นสามัญ	30/03/2563	50,000	3.3	ซื้อ
ORI	นาง อารดา จรุงเอก	หุ้นสามัญ	30/03/2563	50,000	3.38	ซื้อ
ORI	นาง อารดา จรุงเอก	หุ้นสามัญ	31/03/2563	100,000	3.54	ซื้อ
ORI	นาง อารดา จรุงเอก	หุ้นสามัญ	01/04/2563	50,000	3.8	ซื้อ
ORI	นาง อารดา จรุงเอก	หุ้นสามัญ	01/04/2563	50,000	3.98	ซื้อ
ILM	นางสาว กฤษชนก บัณฑิต ยาสนธิ	หุ้นสามัญ	01/04/2563	115,300	8.03	ซื้อ
AP	นาย วิทการ จันทวิมล	หุ้นสามัญ	02/04/2563	100,000	3.84	ซื้อ
HPT	นาย นิรันดร์ เชาวักิตติ โสภณ	หุ้นสามัญ	19/03/2563	38,800,000	-	รับโอน

Source: www.sec.or.th

แบบรายงานการได้มาหรือจำหน่ายหลักทรัพย์ของกิจการ (แบบ 246-2)
(Corporate Share Trade)

ชื่อบริษัท	ชื่อผู้ได้มา/จำหน่าย	วิธีการ	ประเภท	%ได้มา/ จำหน่าย	%หลังได้มา/ จำหน่าย	วันที่ได้มา
BWG	FIL LIMITED	จำหน่าย	หุ้น	1.5615	4.0901	26/03/2563

Source: www.sec.or.th

กำหนดการประชุมคณะกรรมการนโยบายการเงิน (กนง.) ประจำปี 2563

ครั้งที่	วันประชุม กนง.	วันเผยแพร่รายงานนโยบายการเงิน
1/2563	พุธที่ 5 กุมภาพันธ์ 2563	
2/2563	พุธที่ 25 มีนาคม 2563	พุธที่ 8 เมษายน 2563
3/2563	พุธที่ 20 พฤษภาคม 2563	
4/2563	พุธที่ 24 มิถุนายน 2563	พุธที่ 8 กรกฎาคม 2563
5/2563	พุธที่ 5 สิงหาคม 2563	
6/2563	พุธที่ 23 กันยายน 2563	พุธที่ 7 ตุลาคม 2563
7/2563	พุธที่ 18 พฤศจิกายน 2563	
8/2563	พุธที่ 23 ธันวาคม 2563	พุธที่ 6 มกราคม 2564

RHB Guide to Investment Ratings

Buy: Share price may exceed 10% over the next 12 months

Trading Buy: Share price may exceed 15% over the next 3 months, however longer-term outlook remains uncertain

Neutral: Share price may fall within the range of +/- 10% over the next 12 months

Take Profit: Target price has been attained. Look to accumulate at lower levels

Sell: Share price may fall by more than 10% over the next 12 months

Not Rated: Stock is not within regular research coverage

Investment Research Disclaimers

RHB has issued this report for information purposes only. This report is intended for circulation amongst RHB and its affiliates' clients generally or such persons as may be deemed eligible by RHB to receive this report and does not have regard to the specific investment objectives, financial situation and the particular needs of any specific person who may receive this report. This report is not intended, and should not under any circumstances be construed as, an offer or a solicitation of an offer to buy or sell the securities referred to herein or any related financial instruments.

This report may further consist of, whether in whole or in part, summaries, research, compilations, extracts or analysis that has been prepared by RHB's strategic, joint venture and/or business partners. No representation or warranty (express or implied) is given as to the accuracy or completeness of such information and accordingly investors should make their own informed decisions before relying on the same.

This report is not directed to, or intended for distribution to or use by, any person or entity who is a citizen or resident of or located in any locality, state, country or other jurisdiction where such distribution, publication, availability or use would be contrary to the applicable laws or regulations. By accepting this report, the recipient hereof (i) represents and warrants that it is lawfully able to receive this document under the laws and regulations of the jurisdiction in which it is located or other applicable laws and (ii) acknowledges and agrees to be bound by the limitations contained herein. Any failure to comply with these limitations may constitute a violation of applicable laws.

All the information contained herein is based upon publicly available information and has been obtained from sources that RHB believes to be reliable and correct at the time of issue of this report. However, such sources have not been independently verified by RHB and/or its affiliates and this report does not purport to contain all information that a prospective investor may require. The opinions expressed herein are RHB's present opinions only and are subject to change without prior notice. RHB is not under any obligation to update or keep current the information and opinions expressed herein or to provide the recipient with access to any additional information. Consequently, RHB does not guarantee, represent or warrant, expressly or impliedly, as to the adequacy, accuracy, reliability, fairness or completeness of the information and opinion contained in this report. Neither RHB (including its officers, directors, associates, connected parties, and/or employees) nor does any of its agents accept any liability for any direct, indirect or consequential losses, loss of profits and/or damages that may arise from the use or reliance of this research report and/or further communications given in relation to this report. Any such responsibility or liability is hereby expressly disclaimed.

Whilst every effort is made to ensure that statement of facts made in this report are accurate, all estimates, projections, forecasts, expressions of opinion and other subjective judgments contained in this report are based on assumptions considered to be reasonable and must not be construed as a representation that the matters referred to therein will occur. Different assumptions by RHB or any other source may yield substantially different results and recommendations contained on one type of research product may differ from recommendations contained in other types of research. The performance of currencies may affect the value of, or income from, the securities or any other financial instruments referenced in this report. Holders of depositary receipts backed by the securities discussed in this report assume currency risk. Past performance is not a guide to future performance. Income from investments may fluctuate. The price or value of the investments to which this report relates, either directly or indirectly, may fall or rise against the interest of investors.

This report does not purport to be comprehensive or to contain all the information that a prospective investor may need in order to make an investment decision. The recipient of this report is making its own independent assessment and decisions regarding any securities or financial instruments referenced herein. Any investment discussed or recommended in this report may be unsuitable for an investor depending on the investor's specific investment objectives and financial position. The material in this report is general information intended for recipients who understand the risks of investing in financial instruments. This report does not take into account whether an investment or course of action and any associated risks are suitable for the recipient. Any recommendations contained in this report must therefore not be relied upon as investment advice based on the recipient's personal circumstances. Investors should make their own independent evaluation of the information contained herein, consider their own investment objective, financial situation and particular needs and seek their own financial, business, legal, tax and other advice regarding the appropriateness of investing in any securities or the investment strategies discussed or recommended in this report.

This report may contain forward-looking statements which are often but not always identified by the use of words such as "believe", "estimate", "intend" and "expect" and statements that an event or result "may", "will" or "might" occur or be achieved and other similar expressions. Such forward-looking statements are based on assumptions made and information currently available to RHB and are subject to known and unknown risks, uncertainties and other factors which may cause the actual results, performance or achievement to be materially different from any future results, performance or achievement, expressed or implied by such forward-looking statements. Caution should be taken with respect to such statements and recipients of

this report should not place undue reliance on any such forward-looking statements. RHB expressly disclaims any obligation to update or revise any forward-looking statements, whether as a result of new information, future events or circumstances after the date of this publication or to reflect the occurrence of unanticipated events.

The use of any website to access this report electronically is done at the recipient's own risk, and it is the recipient's sole responsibility to take precautions to ensure that it is free from viruses or other items of a destructive nature. This report may also provide the addresses of, or contain hyperlinks to, websites. RHB takes no responsibility for the content contained therein. Such addresses or hyperlinks (including addresses or hyperlinks to RHB own website material) are provided solely for the recipient's convenience. The information and the content of the linked site do not in any way form part of this report. Accessing such website or following such link through the report or RHB website shall be at the recipient's own risk.

This report may contain information obtained from third parties. Third party content providers do not guarantee the accuracy, completeness, timeliness or availability of any information and are not responsible for any errors or omissions (negligent or otherwise), regardless of the cause, or for the results obtained from the use of such content. Third party content providers give no express or implied warranties, including, but not limited to, any warranties of merchantability or fitness for a particular purpose or use. Third party content providers shall not be liable for any direct, indirect, incidental, exemplary, compensatory, punitive, special or consequential damages, costs, expenses, legal fees, or losses (including lost income or profits and opportunity costs) in connection with any use of their content.

The research analysts responsible for the production of this report hereby certifies that the views expressed herein accurately and exclusively reflect his or her personal views and opinions about any and all of the issuers or securities analysed in this report and were prepared independently and autonomously. The research analysts that authored this report are precluded by RHB in all circumstances from trading in the securities or other financial instruments referenced in the report, or from having an interest in the company(ies) that they cover.

The contents of this report is strictly confidential and may not be copied, reproduced, published, distributed, transmitted or passed, in whole or in part, to any other person without the prior express written consent of RHB and/or its affiliates. This report has been delivered to RHB and its affiliates' clients for information purposes only and upon the express understanding that such parties will use it only for the purposes set forth above. By electing to view or accepting a copy of this report, the recipients have agreed that they will not print, copy, videotape, record, hyperlink, download, or otherwise attempt to reproduce or re-transmit (in any form including hard copy or electronic distribution format) the contents of this report. RHB and/or its affiliates accepts no liability whatsoever for the actions of third parties in this respect.

The contents of this report are subject to copyright. Please refer to Restrictions on Distribution below for information regarding the distributors of this report. Recipients must not reproduce or disseminate any content or findings of this report without the express permission of RHB and the distributors.

The securities mentioned in this publication may not be eligible for sale in some states or countries or certain categories of investors. The recipient of this report should have regard to the laws of the recipient's place of domicile when contemplating transactions in the securities or other financial instruments referred to herein. The securities discussed in this report may not have been registered in such jurisdiction. Without prejudice to the foregoing, the recipient is to note that additional disclaimers, warnings or qualifications may apply based on geographical location of the person or entity receiving this report.

The term "RHB" shall denote, where appropriate, the relevant entity distributing or disseminating the report in the particular jurisdiction referenced below, or, in every other case, RHB Investment Bank Berhad and its affiliates, subsidiaries and related companies.

RESTRICTIONS ON DISTRIBUTION

Malaysia

This report is issued and distributed in Malaysia by RHB Investment Bank Bhd. The views and opinions in this report are our own as of the date hereof and is subject to change. If the Financial Services and Markets Act of the United Kingdom or the rules of the Financial Conduct Authority apply to a recipient, our obligations owed to such recipient therein are unaffected. RHB Investment Bank Bhd has no obligation to update its opinion or the information in this report.

Thailand

This report is issued and distributed in the Kingdom of Thailand by RHB Securities (Thailand) PCL, a licensed securities company that is authorised by the Ministry of Finance, regulated by the Securities and Exchange Commission of Thailand and is a member of the Stock Exchange of Thailand. The Thai Institute of Directors Association has disclosed the Corporate Governance Report of Thai Listed Companies made pursuant to the policy of the Securities and Exchange Commission of Thailand. RHB Securities (Thailand) PCL does not endorse, confirm nor certify the result of the Corporate Governance Report of Thai Listed Companies.

Indonesia

This report is issued and distributed in Indonesia by PT RHB Sekuritas Indonesia. This research does not constitute an offering document and it should not be construed as an offer of securities in Indonesia. Any securities offered or sold, directly or indirectly, in Indonesia or to any Indonesian citizen or corporation (wherever located) or to any Indonesian resident in a manner which constitutes a public offering under Indonesian laws and regulations must comply with the prevailing Indonesian laws and regulations.

Singapore

This report is issued and distributed in Singapore by RHB Securities Singapore Pte Ltd which is a holder of a capital markets services licence and an exempt financial adviser regulated by the Monetary Authority of Singapore. RHB Securities Singapore Pte Ltd may distribute reports produced by its respective foreign entities, affiliates or other foreign research houses pursuant to an arrangement under Regulation 32C of the Financial Advisers Regulations. Where the report is distributed in Singapore to a person who is not an Accredited Investor, Expert Investor or an Institutional Investor, RHB Securities Singapore Pte Ltd accepts legal responsibility for the contents of the report to such persons only to the extent required by law. Singapore recipients should contact RHB Securities Singapore Pte Ltd in respect of any matter arising from or in connection with the report.

Hong Kong

This report is issued and distributed in Hong Kong by RHB Securities Hong Kong Limited (興業僑豐證券有限公司) (CE No.: ADU220) ("RHBSHK") which is licensed in Hong Kong by the Securities and Futures Commission for Type 1 (dealing in securities) and Type 4 (advising on securities) regulated activities. Any investors wishing to purchase or otherwise deal in the securities covered in this report should contact RHBSHK. RHBSHK is a wholly owned subsidiary of RHB Hong Kong Limited; for the purposes of disclosure under the Hong Kong jurisdiction herein, please note that RHB Hong Kong Limited with its affiliates (including but not limited to RHBSHK) will collectively be referred to as "RHBHK." RHBHK conducts a full-service, integrated investment banking, asset management, and brokerage business. RHBHK does and seeks to do business with companies covered in its research reports. As a result, investors should be aware that the firm may have a conflict of interest that could affect the objectivity of this research report. Investors should consider this report as only a single factor in making their investment decision. Importantly, please see the company-specific regulatory disclosures below for compliance with specific rules and regulations under the Hong Kong jurisdiction. Other than company-specific disclosures relating to RHBHK, this research report is based on current public information that we consider reliable, but we do not represent it is accurate or complete, and it should not be relied on as such.

United States

This report was prepared by RHB and is being distributed solely and directly to "major" U.S. institutional investors as defined under, and pursuant to, the requirements of Rule 15a-6 under the U.S. Securities and Exchange Act of 1934, as amended (the "Exchange Act"). Accordingly, access to this report via Bursa Marketplace or any other Electronic Services Provider is not intended for any party other than "major" US institutional investors, nor shall be deemed as solicitation by RHB in any manner. RHB is not registered as a broker-dealer in the United States and does not offer brokerage services to U.S. persons. Any order for the purchase or sale of the securities discussed herein that are listed on Bursa Malaysia Securities Berhad must be placed with and through Auerbach Grayson ("AG"). Any order for the purchase or sale of all other securities discussed herein must be placed with and through such other registered U.S. broker-dealer as appointed by RHB from time to time as required by the Exchange Act Rule 15a-6. This report is confidential and not intended for distribution to, or use by, persons other than the recipient and its employees, agents and advisors, as applicable. Additionally, where research is distributed via Electronic Service Provider, the analysts whose names appear in this report are not registered or qualified as research analysts in the United States and are not associated persons of Auerbach Grayson AG or such other registered U.S. broker-dealer as appointed by RHB from time to time and therefore may not be subject to any applicable restrictions under Financial Industry Regulatory Authority ("FINRA") rules on communications with a subject company, public appearances and personal trading. Investing in any non-U.S. securities or related financial instruments discussed in this research report may present certain risks. The securities of non-U.S. issuers may not be registered with, or be subject to the regulations of, the U.S. Securities and Exchange Commission. Information on non-U.S. securities or related financial instruments may be limited. Foreign companies may not be subject to audit and reporting standards and regulatory requirements comparable to those in the United States. The financial instruments discussed in this report may not be suitable for all investors. Transactions in foreign markets may be subject to regulations that differ from or offer less protection than those in the United States.

Please refer to the following link ([RHB Research conflict disclosures – Mar 2020](#)) and the Disclosure of Conflict of Interest in each of the research reports provided in this email for more details.

Kuala Lumpur	Hong Kong	Singapore
RHB Investment Bank Bhd Level 3A, Tower One, RHB Centre Jalan Tun Razak Kuala Lumpur Malaysia Tel : +(60) 3 9280 8888 Fax : +(60) 3 9200 2216	RHB Securities Hong Kong Ltd. 12 th Floor World-Wide House 19 Des Voeux Road Central, Hong Kong Tel : +(852) 2525 1118 Fax : +(852) 2810 0908	RHB Securities Singapore Pte Ltd. 10 Collyer Quay #09-08 Ocean Financial Centre Singapore 049315 Tel : +(65) 6533 1818 Fax : +(65) 6532 6211

Jakarta	Bangkok
PT RHB Sekuritas Indonesia Revenue Tower 11th Floor, District 8 - SCBD Jl. Jendral Sudirman Kav 52-53 Jakarta 12190 Indonesia Tel : +6221 509 39 888 Fax : +6221 509 39 777	RHB Securities (Thailand) PCL 10th Floor, Sathorn Square Office Tower 98, North Sathorn Road, Silom Bangrak, Bangkok 10500 Thailand Tel: +(66) 2 088 9999 Fax : +(66) 2 088 9799

สำนักงานใหญ่	สาขาสีลม	สาขากินรี
ชั้น 8,10 อาคารสาทรสแควร์ ออฟฟิศ ทาวเวอร์ 98ถนนสาทรเหนือ แขวงสีลม เขตบางรัก กรุงเทพมหานคร 10500 Tel: +66-(0)2-862-9999 Fax: +66-(0)-2-108-0999	ชั้น 16 อาคารสีลมคอมเพล็กซ์ 191 ถนนสีลม แขวงสีลม เขตบางรัก กรุงเทพมหานคร 10500 Tel:+66-(0)2-200-2000 Fax: +66-(0)2-632-0191	ชั้น 1 อาคารกินรี 9 ถนนรัชดาภิเษก แขวงดินแดง เขตดินแดง กรุงเทพมหานคร 10400 Tel:+66-(0)2-654-1999 Fax:+66-(0)2-654-1900

สาขापิ่นเกล้า	สาขาวิภาวดีรังสิต	สาขาอัมรินทร์
ชั้น19 อาคารศูนย์การค้าเซ็นทรัลพลาซ่า ปิ่นเกล้า 7/129 – 221 ถนนบรมราชชนนี แขวงอรุณอัมรินทร์ เขตบางกอกน้อย กรุงเทพมหานคร 10700 Tel:+66(0)-2-828-1555 Fax: +66-(0)2-828-1500	อาคารเกษมทรัพย์ ชั้น 1 89/1 ถนนวิภาวดีรังสิต แขวงจอมพล เขตจตุจักร กรุงเทพมหานคร 10900 Tel:+66 -(0)2-63- 9000 Fax:+66-(0)2-631-9099	ชั้น 15 อาคารอัมรินทร์ทาวเวอร์ 500 ถนนเพลินจิต แขวงลุมพินี เขตปทุมวัน จังหวัดกรุงเทพฯ 10330 Tel: +66-(0)2-652- 4899 Fax: +66 -(0)2-652-4899

สาขาเชียงใหม่	สาขาหาดใหญ่
314/1 หมู่ที่ 5 ต.สันทรายน้อย อ.สันทราย จ. เชียงใหม่ 50210 Tel: +66-(0)52-00-4999 Fax:+66-(0)52-00-4998	127 – 129 ถนนศรีภูวนารถ ตำบลหาดใหญ่ อำเภอหาดใหญ่ จังหวัดสงขลา 90110 Tel: +66-74-891-999 Fax: +66-(0)74-89- 900