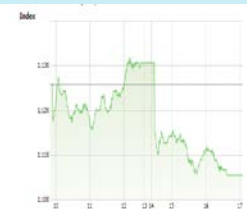


Market Comment

Saravut Tachochavalit, Analyst
TEL : +66 (2) 088-9754
EMAIL : Saravut.ta@rhbgroup.com

ผู้ติดเชื้อในสหรัฐฯ มีอัตราเร่งขึ้น

SET Index Data



Open	1117.51
High	1132.10
Low	1105.34
Closed	1105.51
Chg.	-20.35
Chg.%	-1.81
Value (mn)	67,169.04
P/E (x)	12.81
P/BV (x)	1.21
Yield (%)	4.50
Market Cap (mn)	11,893.11

Up 509
Down 709
Unchanged 416

SET 50-100 – MAI – Futures Index

	Closed	Chg.	(%)
SET 50	740.46	-16.45	-2.17
SET 100	1614.84	-33.87	-2.05
S50_Con	733	-10.00	-1.35
MAI Index	215.72	-0.33	-0.15

Trading Breakdown : Daily

(Bt,m)	Buy	Sell	Net
Institution	6,417.65	6,379.67	37.99
Proprietary	3,937.48	5,026.69	-1,089.22
Foreign	18,383.30	21,381.65	-2,998.35
Local	38,430.60	34,381.03	4,049.57

Trading Breakdown : Yearly Cumulative

(Bt,m)	Buy	Sell	Net
Institution	532,302.36	506,190.97	26,111.39
Proprietary	479,176.80	487,616.04	-8,439.23
Foreign	1,587,578.53	1,705,931.79	-118,353.26
Local	1,648,570.85	1,547,889.75	100,681.10

World Markets Index

	Closed	Chg.	(%)
Dow Jones	20943.51	-973.65	-4.44
NASDAQ	7360.58	-339.52	-4.41
FTSE 100	5454.57	-217.39	-3.83
Nikkei	18065.41	-851.60	-4.50
Hang Seng	23085.79	-517.69	-2.19

Source: SET, SETTRADE

ตลาดหุ้นสหรัฐฯปิดลบ ทรัมป์เดือนคนอเมริกันเตรียมรับมือการแพร่ระบาดของไวรัสโควิด-19 ทำให้ DOW JONES, NASDAQ, S&P500 ปิด -4.44%, -4.41%, -4.41%

ตลาดหุ้นยุโรปปิดลบ กลุ่มธนาคารร่วงลงหนักใกล้ระดับต่ำสุดใหม่ หลังธนาคารหลายแห่งด่าจ่ายปันผล ทำให้ DAX, FTSE, CAC40, FTMIB ปิด -3.94%, -3.83%, -4.30%, -2.97%

สัญญาน้ำมันดิบ WTI ส่งมอบเดือนพ.ค. ลดลง 0.17 ดอลลาร์ ปิดที่ 20.31 ดอลลาร์/บาร์เรล ส่วนสัญญาน้ำมันดิบเบรนท์ส่งมอบเดือนมี.ย. ลดลง 1.61 ดอลลาร์ ปิดที่ 24.74 ดอลลาร์/บาร์เรล หลังสต็อกน้ำมันดิบสหรัฐฯ เพิ่มขึ้นมากกว่าคาด เพิ่มขึ้นติดต่อกัน 10 สัปดาห์

ตลาดหุ้นไทยวานนี้ปรับลงในทิศทางเดียวกันกับตลาดหุ้นในภูมิภาค กดดันจากดัชนี Dow Jones futures ที่ปรับตัวลง หลังทรัมป์ออกมาเตือนให้ประชาชนอเมริกันเตรียมรับมือกับสถานการณ์การแพร่ระบาดอย่างรุนแรงของไวรัสโควิด-19 ในช่วง 2-3 สัปดาห์ข้างหน้า ทำให้นายชวาคาการณ์ ตัวเลขผู้เสียชีวิตจากการติดเชื้อไวรัสโควิด-19 ของชาวอเมริกันมีโอกาสูงถึง 1-2.4 แสนคน ซึ่งเรามองว่าน่าจะเป็นค่าขู่ เพื่อให้มาตรการเว้นระยะห่างทางสังคมได้ผลดี หากตัวเลขดังกล่าวเป็นจริง นั้นหมายถึงคนอเมริกันจะต้องติดเชื้ออยู่ที่ 5-10 ล้านคน (อัตราการตายที่ 2%) ปัจจุบันสหรัฐฯ มีผู้ติดเชื้ออยู่ที่ราว 2 แสนคน ซึ่งจะส่งผลกระทบต่อเศรษฐกิจสหรัฐฯ อย่างมาก นักลงทุนกังวลสภาพคล่องที่ดึงตัวของบริษัทที่ได้รับผลกระทบจากโควิด-19 อย่างหนัก โอกาสผิมนัดชำระหนี้ และการปลดพนักงาน ล่าสุดอดโตเมติก ดาต้า โพรเซสซิง อิงค์ (ADP) และมูดีส์ อนาลิติกส์ เปิดเผย การจ้างงานของภาคเอกชนสหรัฐฯ ลดลง 27,000 ตำแหน่งในเดือนมี.ค. ตีกว่าที่ตลาดคาดว่าลดลง 125,000 ตำแหน่ง โดยแบ่งเป็นภาคการผลิตที่ลดลง 9,000 ตำแหน่ง และภาคบริการที่ลดลง 18,000 ตำแหน่ง ซึ่งเป็นการลดลงครั้งแรกในรอบ 10 ปี สำหรับการจ้างงานภาค เอกชน คาดว่าการจ้างงานโดยรวมจะลดลง 10-15 ล้านตำแหน่ง

ไอเอชเอส มาร์กิต เปิดเผย ดัชนีผู้จัดการฝ่ายจัดซื้อ (PMI) ภาคการผลิตของสหรัฐฯ ปรับตัวลงสู่ระดับ 48.5 ในเดือนมี.ค. จากระดับ 50.7 ในเดือนก.พ. สอดคล้องกับผลสำรวจของสถาบันจัดการด้านอุปทานของสหรัฐฯ (ISM) ที่ระบุว่า ดัชนีภาคการผลิตของสหรัฐฯ ลดลงสู่ระดับ 49.1 ในเดือนมี.ค. จากระดับ 50.1 ในเดือนก.พ. ในขณะที่ดัชนีผู้จัดการฝ่ายจัดซื้อ (PMI) ภาคการผลิตขั้นสุดท้ายของยูโรโซน ปรับตัวลงสู่ระดับ 44.5 ในเดือนมี.ค. ต่ำสุดในรอบ 92 เดือน จากระดับ 49.2 ในเดือนก.พ. และเป็นการหดตัวติดต่อกันเป็นเดือนที่ 14 โดยภาคการผลิตของอิตาลีมีภาวะอ่อนแอที่สุดในยูโรโซน โดยดัชนีผู้จัดการฝ่ายจัดซื้อ (PMI) ปรับตัวลงสู่ระดับ 40.3 ในเดือนมี.ค. แต่ระดับต่ำสุดในรอบเกือบ 11 ปี

เข้านี้ดัชนี Dow Jones futures ปรับขึ้นราว 1% ผู้ป่วยติดเชื้อในสหรัฐฯ เพิ่มขึ้นแตะระดับ 215,020 ราย อิตาลี สเปน เยอรมนี ฝรั่งเศส อังกฤษ มีผู้ติดเชื้อแตะระดับ 110,574 104,118, 77,981, 56,989, 29,474 ตามลำดับ ยอดผู้ติดเชื้อรวมอยู่ที่ 935,431 ราย +9.09%

แนวโน้มตลาดหุ้นไทยวันนี้คาดว่า ปรับตัวลงในทิศทางเดียวกันกับตลาดหุ้นในภูมิภาค ตัวเลขเศรษฐกิจของสหรัฐฯ และยุโรปที่อ่อนแอ เริ่มสะท้อนผลกระทบต่อเศรษฐกิจในเบื้องต้นแล้ว ติดตามจำนวนผู้ติดเชื้อในอังกฤษที่เริ่มมีอัตราเร่งขึ้นแล้ว ซึ่งใช้ยุทธวิธีในลักษณะตั้งรับ ไทยก็ใช้วิธีนี้เช่นกัน รัฐบาลต้องเลือกแล้วว่าจะใช้การตั้งรับ หรือล็อกแบบจีน เพื่อหยุดตัวเลขที่เพิ่มขึ้น

กลยุทธ์การลงทุน

Trading : ดิดกลับไม่ข้ามแถว ๆ 1,157 จุด แนะนำ ขาย

Technical Analyzer

Saravut Tachochavalit, Analyst
 TEL : +66 (2) 088 9999 Ext. 9754
 EMAIL : Saravut.ta@rhbgrou.com

SET Index

ดูย้อน

Figure 1 : SET Index daily chart



Source: RHB, Aspen

SET Index ปิดที่ 1,105.51 จุด -20.35 จุด ด้วยมูลค่าการซื้อขาย 67,169 ล้านบาท เพิ่มขึ้นเมื่อเทียบกับปริมาณการซื้อขายวันก่อนหน้า โดยนักลงทุนต่างชาติขายสุทธิ 2,998 ล้านบาท

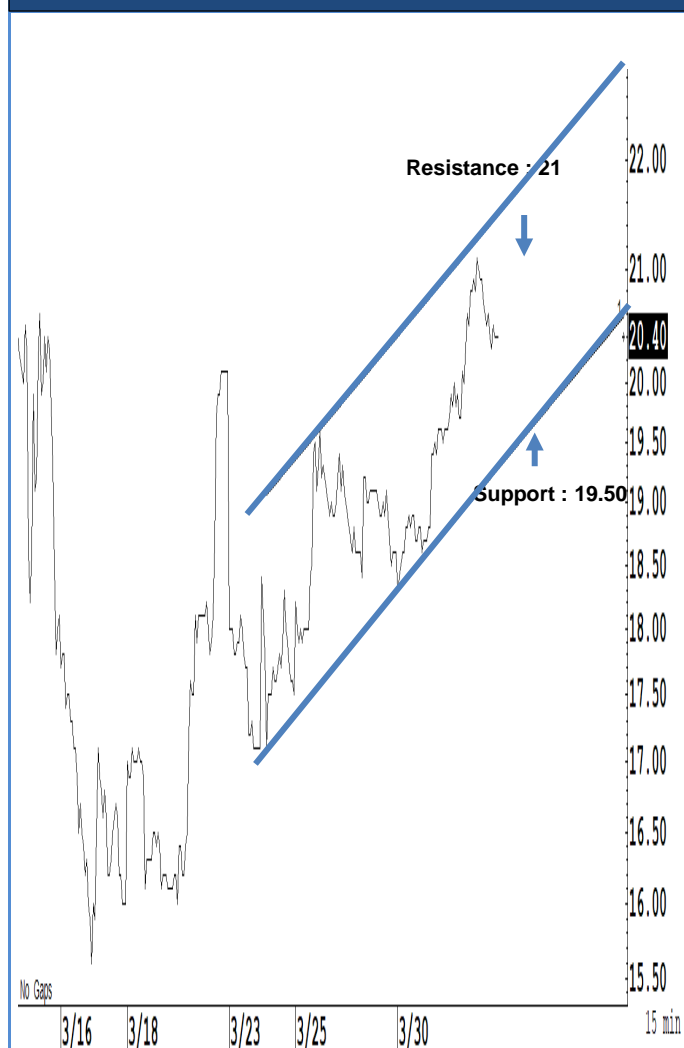
ระยะกลาง : SET Index อยู่ในช่วงขาลง มีแนวต้านสำคัญอยู่ที่ระดับ 1,408 จุด การปรับตัวต่ำกว่าระดับดังกล่าวยังคงเป็นความเสี่ยงในระยะกลาง สำหรับทิศทางในไตรมาส 2/2563 คาดว่ากรอบของ SET จะอยู่ระหว่าง 808-1,200 จุด แนะนำ ซื้อเมื่ออ่อนตัว เพื่อหวังผลขายทำกำไรเมื่อดัชนีฟื้นตัว กรอบในสัปดาห์นี้คาดว่าแกว่งในกรอบระหว่าง 960-1,167 จุด แนะนำ ขึ้นขาย

ระยะสั้น : SET Index ปรับตัวลงมาอีกครั้ง หลังติดกลับไม่ข้ามแนวต้านแถว ๆ 1,133 จุด สั้น ๆ ติดกลับไม่ข้ามแถว ๆ 1,130-1,150 จุด แนะนำ ขายเพื่อหวังผลซื้อกลับเมื่ออ่อนตัว ถ้าปิดต่ำกว่า 1,080 จุด ลงต่อ

Saravut Tachochavalit, Analyst
 TEL : +66 (2) 088 9999 Ext. 9754
 EMAIL : Saravut.ta@rhbgroupp.com

Trading Stocks

BAM



Source: RHB, Bloomberg

ระยะสั้นแกว่งในกรอบ **sideway** หรือในกรอบระหว่าง 19.50-21 บาท แนะนำ ลงซื้อ
 ขึ้นขายในกรอบดังกล่าว ส่วนจุดตัดขาดทุนจะอยู่ที่ 19.40 บาท

CRC



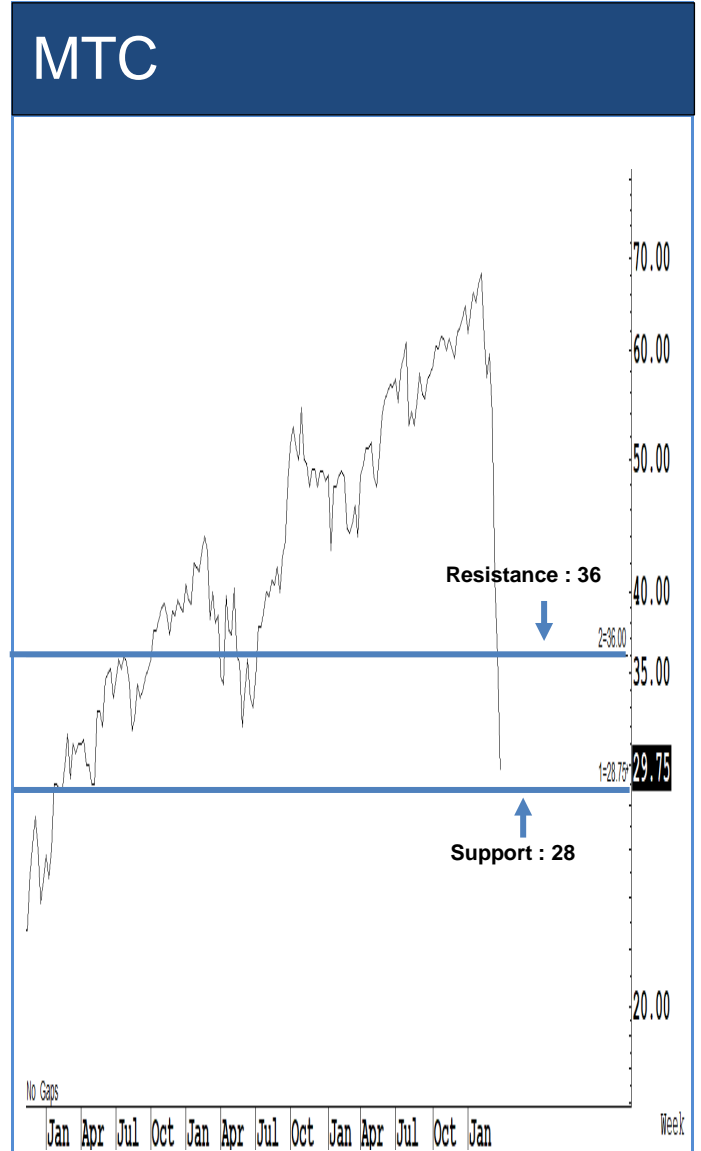
Source: RHB, Bloomberg

ระยะสั้นแกว่งในกรอบ **sideway** หรือในกรอบระหว่าง 25-28 บาท แนะนำ ลงซื้อ ขึ้น
 ขายในกรอบดังกล่าว ส่วนจุดตัดขาดทุนจะอยู่ที่ 24.90 บาท



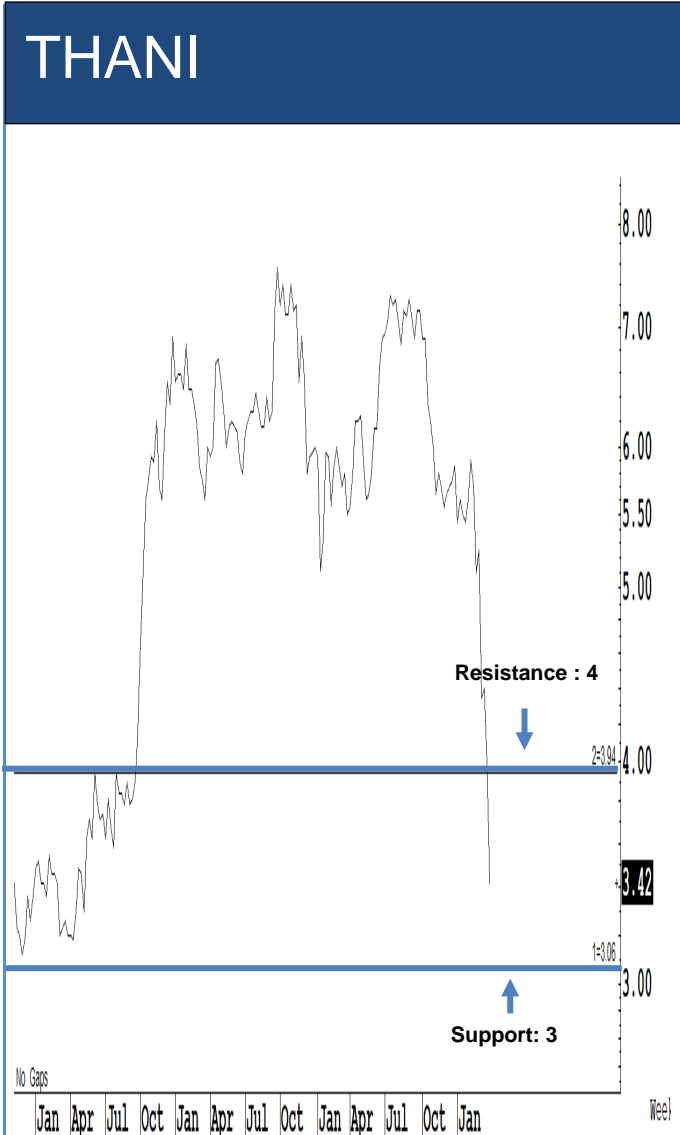
Source: RHB, Bloomberg

ระยะสั้นแกว่งในกรอบ **sideway** หรือในกรอบระหว่าง 32-43 บาท แนะนำ ลงซื้อ ขึ้นขายในกรอบดังกล่าว ส่วนจุดตัดขาดทุนจะอยู่ที่ 31.50 บาท



Source: RHB, Bloomberg

ระยะสั้นแกว่งในกรอบ **sideway** หรือในกรอบระหว่าง 28-36 บาท แนะนำ ลงซื้อ ขึ้นขายในกรอบดังกล่าว ส่วนจุดตัดขาดทุนจะอยู่ที่ 27.50 บาท



Source: RHB, Bloomberg

ระยะสั้นแกว่งในกรอบ **sideway** หรือในกรอบระหว่าง 3-4 บาท แนะนำ ลงซื้อ ขึ้นขายในกรอบดังกล่าว ส่วนจุดตัดขาดทุนจะอยู่ที่ 2.98 บาท



Source: RHB, Bloomberg

ระยะสั้นแกว่งในกรอบ **sideway** หรือในกรอบระหว่าง 20.50-21 บาทแนะนำ ลงซื้อ ขึ้นขายในกรอบดังกล่าว ส่วนจุดตัดขาดทุนจะอยู่ที่ 20.40 บาท

Key Stock News

JAS จ่ายปันผลตามนัด! 1.48บ. ขึ้น XD 20 เม.ย. ลุ้น 2 เด้ง! "แคปปิตอลเกน-ดีวีเดนดีย์ลด์"

"JAS" มาตามนัด! ประกาศจ่ายเงินปันผลงวดปี 62 หุ้นละ 1.48 บาท เตรียมขึ้น XD วันที่ 20 เม.ย. นี้ เสนอที่ประชุมสามัญผู้ถือหุ้นอนุมัติวันที่ 27 เม.ย. 63 และจ่ายวันที่ 12 พ.ค. 63 ผู้ถือหุ้น ลุ้น 2 เด้ง! รับ "แคปปิตอลเกน-ดีวีเดนดีย์ลด์"

ที่ปรึกษาฯ ชงยาแรง! เพิ่มทุน THAI 8 หมื่นล.

ที่ปรึกษาทางการเงินชงแผนเพิ่มทุน THAI กว่า 8 หมื่นล้าน แก้ปัญหาเบ็ดเสร็จ คลั่งดึงกองทุนรวมวายุภักษ์ ธนาคารออมสินใส่เงิน เสริมสภาพคล่องและรักษาทุนไม่ให้เกิดลบ ผู้บริหารมั่นใจ 3 เดือนฟื้นหลังโควิดคลี่คลาย ด้าน "สมคิด-อุดม" ประสานเสียงหนุน โบรกฯ เชื้อภาครัฐอุ้ม THAI ผ่านพ้นช่วงวิกฤติไปได้ ปีนี้ขาดทุนหนักสุด 2.8 หมื่นล้าน

TISCO ปิดกองทริกเกอร์ โนมูระคาดซื้อ SSF น้อย

บลจ.ทีสโก้จับจังหวะแมน ใช้เวลาแค่ 12 วันทำการ ปิดกองทริกเกอร์ หลังทำกำไรทะลุเป้า 5% ขณะที่บลจ.กรุงไทย ตามมาติดๆ ใกล้ถึงเป้าหมาย 10.5555 บาทแล้ว ด้านโนมูระ คาดเม็ดเงินเข้ากองทุน SSF Extra น้อยแค่ 1 หมื่นล้าน จากเป้า 6 หมื่นล้าน

โควิดคร่าชีวิตที่ปรึกษา CP หลังรวมปิดดีลซื้อเทสโก้

"พากพุม" ที่ปรึกษาด้านการเงิน "เครือข่ายวิทยุโทรทัศน์" ที่ร่วมเจรจาดีลธุรกิจที่อังกฤษซื้อกิจการเทสโก้ โลตัส เสียชีวิตจากโควิด-19 พร้อมชี้แจงคณะผู้บริหารในเครือฯ ที่ร่วมเจรจาเดินทางกลับไทยคนละไฟล์ด ย้ำมีมาตรการป้องกันโควิด-19 อย่างเข้มงวด ฟาก CPF ปฏิเสธข่าว "ไพศาล" CFO "ไม่ได้ไปอังกฤษ"

EA ตัดปีกรายได้ปีนี้โตไม่สะดุด ธุรกิจไฟฟ้าไร้กระทบโควิด-ไบโอดีเซลพุ่ง

"EA" มั่นใจปีนี้รายได้โตไม่สะดุด! หลังธุรกิจไฟฟ้าไร้ผลกระทบโควิด-19 รับรู้เต็มปี 664 เมกะวัตต์ พร้อมทยอยรับรู้รายได้ธุรกิจใหม่เพิ่ม "รถยนต์ไฟฟ้า-เรือไฟฟ้า-PCM" แกมธุรกิจไบโอดีเซลรับผลจากมาตรการรัฐหนุนใช้ดีเซล บี 10

บอร์ด GPI ไฟเขียวทุ่ม 250 ล้าน ลงทุนโรงไฟฟ้าขยะ 9 เมกะวัตต์

บอร์ด GPI อนุมัติงบลงทุน 250 ล้านบาท เข้าถือหุ้น 25.45% ใน "ทรูเอ็นเนอร์จี" เพื่อลงทุนโครงการโรงไฟฟ้าเชื้อเพลิงจากขยะใน จ.นครสวรรค์ 9 เมกะวัตต์ คาด COD ในช่วงไตรมาส 3/63

AOT จ่อชงบอร์ด 22 เม.ย. นี้ ไฟเขียว NWR รับงานรันเวย์ 3 สุวรรณภูมิ

"NWR" จ่อรับงานรันเวย์ 3 ท่าอากาศยานสุวรรณภูมิ AOT ตรวจรายละเอียดข้อเสนอราคาเสร็จแล้ว สรุปลานที่เสนอ 9,713.36 ล้านบาท เตรียมชงคณะอนุกรรมการพัสดุฯ พิจารณาวันที่ 13 เม.ย. นี้ หากเห็นชอบพร้อมเสนอบอร์ด AOT ต่อวันที่ 22 เม.ย. 63 แต่ยังไม่กำหนดขึ้นสัญญา เหตุ COVID-19 ระบาดกระทบประชาพิจารณ์ EHIA

PTTEP จ่อเข้าพื้นที่เอราวัณ เร่ง'เซฟรอน'ส่งแผนรื้อถอน "ปตท.สผ." จ่อเข้าพื้นที่แท่นปีโตรเลียมแหล่งเอราวัณ หลัง "สนธิรัตน์" ส่งสัญญา "เซฟรอน" ทำแผนรื้อถอนแท่นมายังกรมเชื้อเพลิงธรรมชาติ ก่อนส่งมอบรายใหม่ผลิตต่อเนื่องทันที

PACE ส่ง'ตึ๊งอเมริกา' เดินหน้าแผนฟื้นฟูกิจการ ไม่กระทบสาขาในเอเชีย

PACE ส่ง "ตึ๊ง แอนด์ เดลต้า อเมริกา" เดินหน้าเข้าฟื้นฟูกิจการ Chapter 11 ย้ำไม่กระทบสาขาตึ๊ง แอนด์ เดลต้า ประเทศไทยและเอเชีย เนื่องจากเป็นบริษัทที่แยกกันอย่างชัดเจน เชื่อแบรนต์ยังแข็งแกร่ง

JKN เร่งประชุมผู้ถือหุ้น 17 เม.ย. ชงจ่ายปันผล-ขยายวงเงินหุ้นกู้

"เจเคเอ็น" เร่งประชุมสามัญผู้ถือหุ้นเร็วขึ้นเป็นวันที่ 17 เม.ย. 63 เพื่อขออนุมัติจ่ายเงินปันผลเป็นหุ้นและเงินสด รวม 0.2025 บาท/หุ้น การขยายวงเงินออกและเสนอขายหุ้นกู้เพิ่มอีก 1,000 ล้านบาท เดินหน้าขยายธุรกิจตามแผนงาน พร้อมออกมาตรการป้องกันการแพร่ระบาด COVID-19 ตามมาตรฐานกรมควบคุมโรค

DSI บุคคลลิสซิ่งปล่อยกู้โหด MTC ลั่นดำเนินธุรกิจโปร่งใส

เมื่อวันที่ 31 มีนาคม 2563 มีรายงานข่าวจากคณะโฆษกกรมสอบสวนคดีพิเศษ (ดีเอสไอ) ว่า ได้ทำเอกสารเผยแพร่ โดยระบุว่า เมื่อวันที่ 20 มีนาคม 2563 ที่ผ่านมา พนักงานสอบสวนกองคดีการเงินการธนาคารและการฟอกเงินดีเอสไอ นำโดย พ.ต.ต. ยุทธนา แพรดำ ผู้อำนวยการกองคดีการเงินการธนาคารฯ ได้นำชุดเฉพาะกิจเข้าตรวจค้นสถานที่เป้าหมาย 3 แห่ง ของบริษัทเมืองไทย แคปปิตอล จำกัด (มหาชน) หรือ MTC เพื่อหาเอกสารหลักฐานดำเนินคดีอาญากับบริษัทผู้ให้บริการจำนำทะเบียนรถรายใหญ่ของเมืองไทย ในความผิดฐาน เรียกดอกเบี้ยเกินอัตราที่กำหนดที่กฎหมายกำหนดตามพระราชบัญญัติห้ามเรียกดอกเบี้ยเกินอัตรา พ.ศ. 2560

'บาท-รูเปี่ย'ดวงคู่อ่อนค่าสุดในตลาดเกิดใหม่ โควิด-19 ทำนักท่องเที่ยวจีนหด-ต่างชาติเทขายพันธบัตร

เงินบาทและรูเปี่ยที่เคยเป็นสกุลเงินที่ดีสุดของตลาดเกิดใหม่ ได้กลายเป็นสกุลเงินที่แย่ที่สุดในขณะนี้ท่ามกลางวิกฤติโควิด-19 โดยเงินบาทรับผลกระทบจากนักท่องเที่ยวจากจีนลดลง ขณะที่เงินรูเปี่ยอ่อนเพราะนักลงทุนต่างชาติเทขายพันธบัตรมากเป็นประวัติการณ์

'เฟด'เปิดไฟเขียวธนาคารกลางต่างชาติ ใช้พันธบัตรรัฐบาล ค่าเงินดอลลาร์ได้

"เฟด" ให้ธนาคารกลางต่างชาติที่มีหลักทรัพย์ของกระทรวงการคลังสหรัฐฯ แลกเป็นเงินดอลลาร์ชั่วคราวได้ มีผล 6 เมษายนนี้ โดยมีระยะเวลาอย่างน้อย 6 เดือน โครงการใหม่นี้จะช่วยตลาดพันธบัตรกระทรวงการคลังสหรัฐฯ ทำงานได้อย่างราบรื่นและทำให้ธนาคารกลางที่มีสกุลเงินต่างๆ ซื้อขายน้อยลงหรือมีอัตราแลกเปลี่ยนผันผวนมากขึ้น มีหนทางที่จะเข้าถึงเงินสดจากเฟดได้ ค่าเงินดอลลาร์อ่อนลง

ที่มา : หนังสือพิมพ์ข่าวหุ้น

ที่มา : หนังสือพิมพ์ข่าวหุ้น

ข้อมูลธุรกรรมขายชอร์ต (Short Sales)

Symbol (1 Apr'20)	Volume (Shares)	Value (Baht)	% Short Sale Volume Comparing with Main Board	% Short Sale Value Comparing with Main Board
1 PTT	7,101,800	216,552,050.00	6.31	6.31
2 PTTGC	3,703,100	115,417,925.00	7.19	7.15
3 PTTEP	1,009,000	67,557,250.00	4.73	4.72
4 AOT	1,127,800	56,654,125.00	2.69	2.7
5 ADVANC	275,900	54,406,350.00	2.32	2.31
6 BBL	345,000	34,387,500.00	3.82	3.83
7 GULF	225,000	33,627,000.00	2.34	2.34
8 BGRIM	600,000	23,735,000.00	2.91	2.9
9 KBANK	247,500	22,331,875.00	1.71	1.72
10 CPALL	332,000	20,251,000.00	1.05	1.06
11 MTC	538,800	17,788,450.00	1.8	1.86
12 BTS	1,750,000	15,587,500.00	2.82	2.81
13 IVL	625,600	13,350,040.00	1.62	1.62
14 EA	387,500	12,944,050.00	6.28	6.31
15 GPSC	213,000	12,164,950.00	0.92	0.92
16 CRC	437,300	12,097,225.00	2.14	2.15
17 SCC	37,000	11,842,600.00	1.01	1.02
18 TRUE	3,505,000	10,815,800.00	2.15	2.14
19 JAS	2,018,000	10,120,900.00	1.55	1.55
20 CPF	400,000	9,833,540.00	0.91	0.92
21 MINT	585,000	9,793,500.00	1.43	1.43
22 BH	76,800	8,726,400.00	5.97	5.97
23 KCE	520,800	7,449,600.00	1.04	1.03
24 TMB	8,196,100	7,040,607.00	1.43	1.47
25 KTB	600,000	6,870,000.00	1.26	1.27
26 KTC	250,000	6,743,750.00	2.8	2.84
27 INTUCH	131,400	6,577,200.00	0.75	0.77
28 TOP	201,500	6,298,875.00	0.55	0.54
29 HMPRO	500,000	5,520,000.00	1.34	1.34
30 SAWAD	132,700	5,196,425.00	0.57	0.57
31 SCB	59,600	4,080,750.00	0.32	0.32
32 MINT-R	220,000	3,656,380.00	0.54	0.53
33 BANPU-R	667,000	3,556,745.00	2.48	2.48
34 CBG	54,500	3,490,875.00	1.44	1.47
35 SCB-R	45,600	3,136,800.00	0.25	0.25
36 BEAUTY	2,000,000	2,620,000.00	1.42	1.41
37 CPN	56,000	2,328,750.00	0.45	0.46
38 SAWAD-R	49,000	1,984,975.00	0.21	0.22
39 COM7	103,000	1,687,400.00	0.43	0.44
40 EGCO	7,200	1,654,000.00	0.6	0.6
41 SPALI	100,000	1,520,000.00	1.18	1.19
42 BTS-R	165,200	1,470,280.00	0.27	0.26
43 RATCH	25,000	1,443,750.00	0.44	0.44
44 ESSO	320,000	1,380,800.00	0.77	0.77
45 TKN	200,000	1,070,000.00	3.18	3.26
46 TISCO-R	14,600	1,017,600.00	0.19	0.19

Source: SETSMART

ข้อมูลแบบรายงานการเปลี่ยนแปลงการถือหลักทรัพย์และสัญญาซื้อขายล่วงหน้าของผู้บริหาร (แบบ 59)

ชื่อบริษัท	ชื่อผู้บริหาร	ประเภทหลักทรัพย์	วันที่ได้มา/ จำหน่าย	จำนวน	ราคา	วิธีการได้มา/ จำหน่าย
BKI	นาย ชัย โสภณพนิช	หุ้นสามัญ	30/03/2563	2,000	219.5	ซื้อ
KAMART	นาย วงศ์วิวัฒน์ ทีชคีร์กุล	หุ้นสามัญ	01/04/2563	50,300	1.99	ซื้อ
CTW	นาย ทาวเฮิน ชุน	หุ้นสามัญ	30/03/2563	1,400	4.11	ซื้อ
CTW	นาย ทาวเฮิน ชุน	หุ้นสามัญ	31/03/2563	1,600	4.15	ซื้อ
JWD	นาย จิตชัย นิมิตรปัญญา	หุ้นสามัญ	01/04/2563	1,000	5.55	ซื้อ
SUN	นาย วรพงศ์ นันทาทิวัฒน์	หุ้นสามัญ	27/03/2563	9,200	1.33	ซื้อ
SUN	นาย วรพงศ์ นันทาทิวัฒน์	หุ้นสามัญ	31/03/2563	40,800	1.37	ซื้อ
SUN	นาย วรพงศ์ นันทาทิวัฒน์	หุ้นสามัญ	01/04/2563	50,000	1.37	ซื้อ
CKP	ด็อกเตอร์ จอน วงศ์สุวรรณค์	หุ้นสามัญ	31/03/2563	400,000	2.9	ซื้อ
SAPPE	นางสาว สุธาทิพย์ จันทรังษี	หุ้นสามัญ	31/03/2563	5,000	15	ซื้อ
ERW	นาย สุขชัย วุฒิวรชัยรุ่ง	หุ้นสามัญ	31/03/2563	30,000	2.26	ซื้อ
ECL	นาย ประภากร วีระพงษ์	ใบสำคัญแสดง สิทธิที่จะซื้อหุ้น	31/03/2563	1,000,000	0.07	ขาย
HREIT	นาย ไกรลักษณ์ อัครฉัตร โรจน์	หน่วยทรัสต์	27/03/2563	15,000	6.7	ซื้อ
HREIT	นาย ไกรลักษณ์ อัครฉัตร โรจน์	หน่วยทรัสต์	30/03/2563	15,000	6.4	ซื้อ
MINT	นาย โกศิน ฉันทกุล	หุ้นสามัญ	13/03/2562	Revoked by Reporter	38.25	ขาย
HREIT	นาย ไกรลักษณ์ อัครฉัตร โรจน์	หน่วยทรัสต์	30/03/2563	15,000	6.4	ซื้อ
MINT	นาย ไกรลักษณ์ อัครฉัตร โรจน์	หน่วยทรัสต์	31/03/2563	10,000	6.6	ซื้อ
TMILL	นาย ปรีชา อรรถวิภันน์	หุ้นสามัญ	31/03/2563	20,000	2.42	ซื้อ
TTCL	นาย ฮิโรโนบุ อิริยา	หุ้นสามัญ	01/04/2563	100,000	2.36	ซื้อ
TNDT	นางสาว ชมเดือน ศตวุฒิ	หุ้นสามัญ	31/03/2563	20,000	1.58	ขาย
TFG	นาย วินัย เตียวสมบุรณ์กิจ	หุ้นสามัญ	27/03/2563	1,500,000	3.02	ซื้อ
TFG	นาย วินัย เตียวสมบุรณ์กิจ	หุ้นสามัญ	27/03/2563	300,000	2.96	ซื้อ
TFG	นาย วินัย เตียวสมบุรณ์กิจ	ใบสำคัญแสดง สิทธิที่จะซื้อหุ้น	27/03/2563	3,035,000	0.01	ขาย
TFG	นาย วินัย เตียวสมบุรณ์กิจ	ใบสำคัญแสดง สิทธิที่จะซื้อหุ้น	27/03/2563	6,537,500	0.01	ขาย
TFG	นาย วินัย เตียวสมบุรณ์กิจ	หุ้นสามัญ	31/03/2563	800,000	3.11	ซื้อ
TFG	นาย วินัย เตียวสมบุรณ์กิจ	ใบสำคัญแสดง สิทธิที่จะซื้อหุ้น	01/04/2563	22,287,000	0.02	ขาย
TFG	นาย วินัย เตียวสมบุรณ์กิจ	หุ้นสามัญ	01/04/2563	1,375,600	3.17	ซื้อ
TWPC	นาย เรน ฮวา โส	NVDR อ้างอิง หุ้น สามัญ	30/03/2563	100,000	2.78	ซื้อ

Source: www.sec.or.th

แบบรายงานการได้มาหรือจำหน่ายหลักทรัพย์ของกิจการ (แบบ 246-2)
(Corporate Share Trade)

ชื่อบริษัท	ชื่อผู้ได้มา/จำหน่าย	วิธีการ	ประเภท	%ได้มา/ จำหน่าย	%หลังได้มา/ จำหน่าย	วันที่ได้มา
BWG	FIL LIMITED	จำหน่าย	หุ้น	1.5615	4.0901	26/03/2563

Source: www.sec.or.th

กำหนดการประชุมคณะกรรมการนโยบายการเงิน (กนง.) ประจำปี 2563

ครั้งที่	วันประชุม กนง.	วันเผยแพร่รายงานนโยบายการเงิน
1/2563	พุธที่ 5 กุมภาพันธ์ 2563	
2/2563	พุธที่ 25 มีนาคม 2563	พุธที่ 8 เมษายน 2563
3/2563	พุธที่ 20 พฤษภาคม 2563	
4/2563	พุธที่ 24 มิถุนายน 2563	พุธที่ 8 กรกฎาคม 2563
5/2563	พุธที่ 5 สิงหาคม 2563	
6/2563	พุธที่ 23 กันยายน 2563	พุธที่ 7 ตุลาคม 2563
7/2563	พุธที่ 18 พฤศจิกายน 2563	
8/2563	พุธที่ 23 ธันวาคม 2563	พุธที่ 6 มกราคม 2564

RHB Guide to Investment Ratings

Buy: Share price may exceed 10% over the next 12 months

Trading Buy: Share price may exceed 15% over the next 3 months, however longer-term outlook remains uncertain

Neutral: Share price may fall within the range of +/- 10% over the next 12 months

Take Profit: Target price has been attained. Look to accumulate at lower levels

Sell: Share price may fall by more than 10% over the next 12 months

Not Rated: Stock is not within regular research coverage

Investment Research Disclaimers

RHB has issued this report for information purposes only. This report is intended for circulation amongst RHB and its affiliates' clients generally or such persons as may be deemed eligible by RHB to receive this report and does not have regard to the specific investment objectives, financial situation and the particular needs of any specific person who may receive this report. This report is not intended, and should not under any circumstances be construed as, an offer or a solicitation of an offer to buy or sell the securities referred to herein or any related financial instruments.

This report may further consist of, whether in whole or in part, summaries, research, compilations, extracts or analysis that has been prepared by RHB's strategic, joint venture and/or business partners. No representation or warranty (express or implied) is given as to the accuracy or completeness of such information and accordingly investors should make their own informed decisions before relying on the same.

This report is not directed to, or intended for distribution to or use by, any person or entity who is a citizen or resident of or located in any locality, state, country or other jurisdiction where such distribution, publication, availability or use would be contrary to the applicable laws or regulations. By accepting this report, the recipient hereof (i) represents and warrants that it is lawfully able to receive this document under the laws and regulations of the jurisdiction in which it is located or other applicable laws and (ii) acknowledges and agrees to be bound by the limitations contained herein. Any failure to comply with these limitations may constitute a violation of applicable laws.

All the information contained herein is based upon publicly available information and has been obtained from sources that RHB believes to be reliable and correct at the time of issue of this report. However, such sources have not been independently verified by RHB and/or its affiliates and this report does not purport to contain all information that a prospective investor may require. The opinions expressed herein are RHB's present opinions only and are subject to change without prior notice. RHB is not under any obligation to update or keep current the information and opinions expressed herein or to provide the recipient with access to any additional information. Consequently, RHB does not guarantee, represent or warrant, expressly or impliedly, as to the adequacy, accuracy, reliability, fairness or completeness of the information and opinion contained in this report. Neither RHB (including its officers, directors, associates, connected parties, and/or employees) nor does any of its agents accept any liability for any direct, indirect or consequential losses, loss of profits and/or damages that may arise from the use or reliance of this research report and/or further communications given in relation to this report. Any such responsibility or liability is hereby expressly disclaimed.

Whilst every effort is made to ensure that statement of facts made in this report are accurate, all estimates, projections, forecasts, expressions of opinion and other subjective judgments contained in this report are based on assumptions considered to be reasonable and must not be construed as a representation that the matters referred to therein will occur. Different assumptions by RHB or any other source may yield substantially different results and recommendations contained on one type of research product may differ from recommendations contained in other types of research. The performance of currencies may affect the value of, or income from, the securities or any other financial instruments referenced in this report. Holders of depositary receipts backed by the securities discussed in this report assume currency risk. Past performance is not a guide to future performance. Income from investments may fluctuate. The price or value of the investments to which this report relates, either directly or indirectly, may fall or rise against the interest of investors.

This report does not purport to be comprehensive or to contain all the information that a prospective investor may need in order to make an investment decision. The recipient of this report is making its own independent assessment and decisions regarding any securities or financial instruments referenced herein. Any investment discussed or recommended in this report may be unsuitable for an investor depending on the investor's specific investment objectives and financial position. The material in this report is general information intended for recipients who understand the risks of investing in financial instruments. This report does not take into account whether an investment or course of action and any associated risks are suitable for the recipient. Any recommendations contained in this report must therefore not be relied upon as investment advice based on the recipient's personal circumstances. Investors should make their own independent evaluation of the information contained herein, consider their own investment objective, financial situation and particular needs and seek their own financial, business, legal, tax and other advice regarding the appropriateness of investing in any securities or the investment strategies discussed or recommended in this report.

This report may contain forward-looking statements which are often but not always identified by the use of words such as "believe", "estimate", "intend" and "expect" and statements that an event or result "may", "will" or "might" occur or be achieved and other similar expressions. Such forward-looking statements are based on assumptions made and information currently available to RHB and are subject to known and unknown risks, uncertainties and other factors which may cause the actual results, performance or achievement to be materially different from any future results, performance or achievement, expressed or implied by such forward-looking statements. Caution should be taken with respect to such statements and recipients of

this report should not place undue reliance on any such forward-looking statements. RHB expressly disclaims any obligation to update or revise any forward-looking statements, whether as a result of new information, future events or circumstances after the date of this publication or to reflect the occurrence of unanticipated events.

The use of any website to access this report electronically is done at the recipient's own risk, and it is the recipient's sole responsibility to take precautions to ensure that it is free from viruses or other items of a destructive nature. This report may also provide the addresses of, or contain hyperlinks to, websites. RHB takes no responsibility for the content contained therein. Such addresses or hyperlinks (including addresses or hyperlinks to RHB own website material) are provided solely for the recipient's convenience. The information and the content of the linked site do not in any way form part of this report. Accessing such website or following such link through the report or RHB website shall be at the recipient's own risk.

This report may contain information obtained from third parties. Third party content providers do not guarantee the accuracy, completeness, timeliness or availability of any information and are not responsible for any errors or omissions (negligent or otherwise), regardless of the cause, or for the results obtained from the use of such content. Third party content providers give no express or implied warranties, including, but not limited to, any warranties of merchantability or fitness for a particular purpose or use. Third party content providers shall not be liable for any direct, indirect, incidental, exemplary, compensatory, punitive, special or consequential damages, costs, expenses, legal fees, or losses (including lost income or profits and opportunity costs) in connection with any use of their content.

The research analysts responsible for the production of this report hereby certifies that the views expressed herein accurately and exclusively reflect his or her personal views and opinions about any and all of the issuers or securities analysed in this report and were prepared independently and autonomously. The research analysts that authored this report are precluded by RHB in all circumstances from trading in the securities or other financial instruments referenced in the report, or from having an interest in the company(ies) that they cover.

The contents of this report is strictly confidential and may not be copied, reproduced, published, distributed, transmitted or passed, in whole or in part, to any other person without the prior express written consent of RHB and/or its affiliates. This report has been delivered to RHB and its affiliates' clients for information purposes only and upon the express understanding that such parties will use it only for the purposes set forth above. By electing to view or accepting a copy of this report, the recipients have agreed that they will not print, copy, videotape, record, hyperlink, download, or otherwise attempt to reproduce or re-transmit (in any form including hard copy or electronic distribution format) the contents of this report. RHB and/or its affiliates accepts no liability whatsoever for the actions of third parties in this respect.

The contents of this report are subject to copyright. Please refer to Restrictions on Distribution below for information regarding the distributors of this report. Recipients must not reproduce or disseminate any content or findings of this report without the express permission of RHB and the distributors.

The securities mentioned in this publication may not be eligible for sale in some states or countries or certain categories of investors. The recipient of this report should have regard to the laws of the recipient's place of domicile when contemplating transactions in the securities or other financial instruments referred to herein. The securities discussed in this report may not have been registered in such jurisdiction. Without prejudice to the foregoing, the recipient is to note that additional disclaimers, warnings or qualifications may apply based on geographical location of the person or entity receiving this report.

The term "RHB" shall denote, where appropriate, the relevant entity distributing or disseminating the report in the particular jurisdiction referenced below, or, in every other case, RHB Investment Bank Berhad and its affiliates, subsidiaries and related companies.

RESTRICTIONS ON DISTRIBUTION

Malaysia

This report is issued and distributed in Malaysia by RHB Investment Bank Bhd. The views and opinions in this report are our own as of the date hereof and is subject to change. If the Financial Services and Markets Act of the United Kingdom or the rules of the Financial Conduct Authority apply to a recipient, our obligations owed to such recipient therein are unaffected. RHB Investment Bank Bhd has no obligation to update its opinion or the information in this report.

Thailand

This report is issued and distributed in the Kingdom of Thailand by RHB Securities (Thailand) PCL, a licensed securities company that is authorised by the Ministry of Finance, regulated by the Securities and Exchange Commission of Thailand and is a member of the Stock Exchange of Thailand. The Thai Institute of Directors Association has disclosed the Corporate Governance Report of Thai Listed Companies made pursuant to the policy of the Securities and Exchange Commission of Thailand. RHB Securities (Thailand) PCL does not endorse, confirm nor certify the result of the Corporate Governance Report of Thai Listed Companies.

Indonesia

This report is issued and distributed in Indonesia by PT RHB Sekuritas Indonesia. This research does not constitute an offering document and it should not be construed as an offer of securities in Indonesia. Any securities offered or sold, directly or indirectly, in Indonesia or to any Indonesian citizen or corporation (wherever located) or to any Indonesian resident in a manner which constitutes a public offering under Indonesian laws and regulations must comply with the prevailing Indonesian laws and regulations.

Singapore

This report is issued and distributed in Singapore by RHB Securities Singapore Pte Ltd which is a holder of a capital markets services licence and an exempt financial adviser regulated by the Monetary Authority of Singapore. RHB Securities Singapore Pte Ltd may distribute reports produced by its respective foreign entities, affiliates or other foreign research houses pursuant to an arrangement under Regulation 32C of the Financial Advisers Regulations. Where the report is distributed in Singapore to a person who is not an Accredited Investor, Expert Investor or an Institutional Investor, RHB Securities Singapore Pte Ltd accepts legal responsibility for the contents of the report to such persons only to the extent required by law. Singapore recipients should contact RHB Securities Singapore Pte Ltd in respect of any matter arising from or in connection with the report.

Hong Kong

This report is issued and distributed in Hong Kong by RHB Securities Hong Kong Limited (興業僑豐證券有限公司) (CE No.: ADU220) ("RHBSHK") which is licensed in Hong Kong by the Securities and Futures Commission for Type 1 (dealing in securities) and Type 4 (advising on securities) regulated activities. Any investors wishing to purchase or otherwise deal in the securities covered in this report should contact RHBSHK. RHBSHK is a wholly owned subsidiary of RHB Hong Kong Limited; for the purposes of disclosure under the Hong Kong jurisdiction herein, please note that RHB Hong Kong Limited with its affiliates (including but not limited to RHBSHK) will collectively be referred to as "RHBHK." RHBHK conducts a full-service, integrated investment banking, asset management, and brokerage business. RHBHK does and seeks to do business with companies covered in its research reports. As a result, investors should be aware that the firm may have a conflict of interest that could affect the objectivity of this research report. Investors should consider this report as only a single factor in making their investment decision. Importantly, please see the company-specific regulatory disclosures below for compliance with specific rules and regulations under the Hong Kong jurisdiction. Other than company-specific disclosures relating to RHBHK, this research report is based on current public information that we consider reliable, but we do not represent it is accurate or complete, and it should not be relied on as such.

United States

This report was prepared by RHB and is being distributed solely and directly to "major" U.S. institutional investors as defined under, and pursuant to, the requirements of Rule 15a-6 under the U.S. Securities and Exchange Act of 1934, as amended (the "Exchange Act"). Accordingly, access to this report via Bursa Marketplace or any other Electronic Services Provider is not intended for any party other than "major" US institutional investors, nor shall be deemed as solicitation by RHB in any manner. RHB is not registered as a broker-dealer in the United States and does not offer brokerage services to U.S. persons. Any order for the purchase or sale of the securities discussed herein that are listed on Bursa Malaysia Securities Berhad must be placed with and through Auerbach Grayson ("AG"). Any order for the purchase or sale of all other securities discussed herein must be placed with and through such other registered U.S. broker-dealer as appointed by RHB from time to time as required by the Exchange Act Rule 15a-6. This report is confidential and not intended for distribution to, or use by, persons other than the recipient and its employees, agents and advisors, as applicable. Additionally, where research is distributed via Electronic Service Provider, the analysts whose names appear in this report are not registered or qualified as research analysts in the United States and are not associated persons of Auerbach Grayson AG or such other registered U.S. broker-dealer as appointed by RHB from time to time and therefore may not be subject to any applicable restrictions under Financial Industry Regulatory Authority ("FINRA") rules on communications with a subject company, public appearances and personal trading. Investing in any non-U.S. securities or related financial instruments discussed in this research report may present certain risks. The securities of non-U.S. issuers may not be registered with, or be subject to the regulations of, the U.S. Securities and Exchange Commission. Information on non-U.S. securities or related financial instruments may be limited. Foreign companies may not be subject to audit and reporting standards and regulatory requirements comparable to those in the United States. The financial instruments discussed in this report may not be suitable for all investors. Transactions in foreign markets may be subject to regulations that differ from or offer less protection than those in the United States.

Please refer to the following link ([RHB Research conflict disclosures – Mar 2020](#)) and the Disclosure of Conflict of Interest in each of the research reports provided in this email for more details.

Kuala Lumpur	Hong Kong	Singapore
RHB Investment Bank Bhd Level 3A, Tower One, RHB Centre Jalan Tun Razak Kuala Lumpur Malaysia Tel : +(60) 3 9280 8888 Fax : +(60) 3 9200 2216	RHB Securities Hong Kong Ltd. 12 th Floor World-Wide House 19 Des Voeux Road Central, Hong Kong Tel : +(852) 2525 1118 Fax : +(852) 2810 0908	RHB Securities Singapore Pte Ltd. 10 Collyer Quay #09-08 Ocean Financial Centre Singapore 049315 Tel : +(65) 6533 1818 Fax : +(65) 6532 6211

Jakarta	Bangkok
PT RHB Sekuritas Indonesia Revenue Tower 11th Floor, District 8 - SCBD Jl. Jendral Sudirman Kav 52-53 Jakarta 12190 Indonesia Tel : +6221 509 39 888 Fax : +6221 509 39 777	RHB Securities (Thailand) PCL 10th Floor, Sathorn Square Office Tower 98, North Sathorn Road, Silom Bangrak, Bangkok 10500 Thailand Tel: +(66) 2 088 9999 Fax : +(66) 2 088 9799

สำนักงานใหญ่	สาขาสีลม	สาขากินรี
ชั้น 8,10 อาคารสาทรสแควร์ ออฟฟิศ ทาวเวอร์ 98ถนนสาทรเหนือ แขวงสีลม เขตบางรัก กรุงเทพมหานคร 10500 Tel: +66-(0)2-862-9999 Fax: +66-(0)-2-108-0999	ชั้น 16 อาคารสีลมคอมเพล็กซ์ 191 ถนนสีลม แขวงสีลม เขตบางรัก กรุงเทพมหานคร 10500 Tel:+66-(0)2-200-2000 Fax: +66-(0)2-632-0191	ชั้น 1 อาคารกินรี 9 ถนนรัชดาภิเษก แขวงดินแดง เขตดินแดง กรุงเทพมหานคร 10400 Tel:+66-(0)2-654-1999 Fax:+66-(0)2-654-1900

สาขापิ่นเกล้า	สาขาวิภาวดีรังสิต	สาขาอัมรินทร์
ชั้น19 อาคารศูนย์การค้าเซ็นทรัลพลาซ่า ปิ่นเกล้า 7/129 – 221 ถนนบรมราชชนนี แขวงอรุณอัมรินทร์ เขตบางกอกน้อย กรุงเทพมหานคร 10700 Tel:+66(0)-2-828-1555 Fax: +66-(0)2-828-1500	อาคารเกษมทรัพย์ ชั้น 1 89/1 ถนนวิภาวดีรังสิต แขวงจอมพล เขตจตุจักร กรุงเทพมหานคร 10900 Tel:+66 -(0)2-63- 9000 Fax:+66-(0)2-631-9099	ชั้น 15 อาคารอัมรินทร์ทาวเวอร์ 500 ถนนเพลินจิต แขวงลุมพินี เขตปทุมวัน จังหวัดกรุงเทพฯ 10330 Tel: +66-(0)2-652- 4899 Fax: +66 -(0)2-652-4899

สาขาเชียงใหม่	สาขาหาดใหญ่
314/1 หมู่ที่ 5 ต.สันทรายน้อย อ.สันทราย จ. เชียงใหม่ 50210 Tel: +66-(0)52-00-4999 Fax:+66-(0)52-00-4998	127 – 129 ถนนศรีภูวนารถ ตำบลหาดใหญ่ อำเภอหาดใหญ่ จังหวัดสงขลา 90110 Tel: +66-74-891-999 Fax: +66-(0)74-89- 900