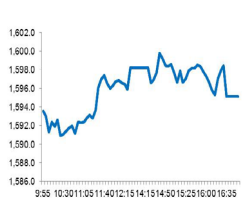


Market Comment

Saravut Tachochavalit, Analyst
 TEL : +66 (2) 088-9754
 EMAIL : Saravut.ta@rhbgroup.com

อัตราผลตอบแทนพันธบัตรรัฐบาลสหรัฐฯ ย่อตัว



Open	1,594.01
High	1,600.60
Low	1,590.33
Closed	1,595.12
Chg.	+7.91
Chg.%	+0.50
Value (mn)	76,941.15
P/E (x)	41.64
P/BV (x)	1.81
Yield (%)	2.37
Market Cap (mn)	18,122.74

Up 784
 Down 798
 Unchanged 465

SET 50-100 – MAI – Futures Index

	Closed	Chg.	(%)
SET 50	975.66	4.42	0.46
SET 100	2,214.57	11.01	0.50
S50_Con	969.00	3.90	0.40
MAI Index	467.62	5.73	1.24

Trading Breakdown: Daily

(Bt,m)	Buy	Sell	Net
Institution	5,403.70	4,810.00	593.70
Proprietary	8,469.30	8,180.30	289.00
Foreign	26,405.91	25,358.40	1,047.51
Local	36,662.24	38,592.45	-1,930.21

Trading Breakdown: Month to Date

(Bt,m)	Buy	Sell	Net
Institution	5,403.70	4,810.00	593.70
Proprietary	8,469.30	8,180.30	289.00
Foreign	26,405.91	25,358.40	1,047.51
Local	36,662.24	38,592.45	-1,930.21

World Markets Index

	Closed	Chg.	(%)
Dow Jones	33,153.21	171.66	0.52
NASDAQ	13,480.11	233.24	1.76
FTSE 100	6,737.30	23.67	0.35
Nikkei	29,388.87	210.07	0.72
Hang Seng	28,938.74	560.39	1.97

Foreign Exchange Rates

	Closed	Chg.	(%)
US Dollar			
Baht (Onshore)	31.20	-0.02	0.06
Yen	110.55	-0.07	0.06
Euro	1.18	0.00	0.02

Commodities

	Closed	Chg.	(%)
Oil: Brent	64.08	0.01	0.02
Oil: Dubai	61.29	-1.14	-1.83
Oil: Nymex	61.45	2.29	3.87
Gold	1,729.40	0.09	0.01
Zinc	2,765.50	-29.50	-1.06
BDIY Index	2,046.00	-57.00	-2.71

Source: Bloomberg

ตลาดหุ้นสหรัฐฯ ปิดบวก ขานรับแผนการลงทุนด้านโครงสร้างพื้นฐาน วงเงินกว่า 2 ล้านล้านดอลลาร์ ขณะที่ดัชนี S&P500 ปิดทำสถิติสูงสุดใหม่เหนือระดับ 4,000 จุดเป็นครั้งแรก ได้แรงหนุนจากแรงซื้อหุ้นบริษัทเทคโนโลยีหลังไอเอสเอส มาร์กิตเปิดเผย ดัชนีผู้จัดการฝ่ายจัดซื้อ (PMI) ภาคการผลิตของสหรัฐฯ เพิ่มขึ้นสู่ระดับ 59.1 ในเดือนมี.ค. จากระดับ 58.6 ในเดือนก.พ. ทำให้ DOW JONES, NASDAQ, S&P500 ปิด -0.26%, 1.54%, 0.36%

ตลาดหุ้นยุโรปปิดบวก นักลงทุนขานรับรัฐบาลสหรัฐฯ ประกาศแผนการใหม่ด้านการใช้จ่ายเพื่อกระตุ้นเศรษฐกิจ นอกจากนี้ไอเอสเอส มาร์กิตเปิดเผยดัชนีผู้จัดการฝ่ายจัดซื้อ (PMI) ภาคการผลิตขั้นสุดท้าย พุ่งขึ้นแตะระดับ 62.5 ในเดือนมี.ค. จาก 57.39 ในเดือนก.พ. สะท้อนภาคการผลิตของยุโรปขยายตัวในอัตราสูงสุดเป็นประวัติการณ์ในรอบเกือบ 24 ปี ทำให้ DAX, FTSE, CAC40, FTMIB ปิด 0.66%, 0.35%, 0.59%, 0.25%

สัญญาน้ำมันดิบ WTI ส่งมอบเดือนพ.ค. เพิ่มขึ้น 2.29 ดอลลาร์ ปิดที่ 61.45 ดอลลาร์/บาร์เรล ส่วนสัญญาน้ำมันดิบ Brent ส่งมอบเดือนมี.ย. เพิ่มขึ้น 2.12 ดอลลาร์ ปิดที่ 64.86 ดอลลาร์/บาร์เรล หลังคณะกรรมการกลุ่มประเทศส่งออกน้ำมัน (โอเปก) และชาติพันธมิตร หรือโอเปกพลัสได้มีมติปรับเพิ่มกำลังการผลิตแบบค่อยเป็นค่อยไป โดยจะเพิ่มกำลังการผลิต 3.5 แสนบาร์เรล/วันในเดือนพ.ค. เพิ่มกำลังการผลิต 3.5 แสนบาร์เรล/วันในเดือนมี.ย. และเพิ่มกำลังการผลิต 4.41 แสนบาร์เรล/วันในเดือนก.ค.

ตลาดหุ้นไทยวานนี้ปรับตัวขึ้นในทิศทางเดียวกับตลาดหุ้นในภูมิภาค มีแรงซื้อหุ้นขนาดใหญ่ที่มีผลต่อดัชนี เช่น กลุ่มธนาคารพาณิชย์ อิเล็กทรอนิกส์ พลังงานทางเลือก และกลุ่มการเงิน ขานรับการเปิดเผยรายละเอียดเกี่ยวกับแผนการลงทุนโครงสร้างพื้นฐานมูลค่ากว่า 2 ล้านล้านดอลลาร์ของประธานาธิบดีโจ ไบเดนในวันพุธที่ผ่านมา ทางด้านอัตราผลตอบแทนพันธบัตรรัฐบาลสหรัฐฯ อายุ 10 ปี เมื่อคืนนี้ย่อตัวลง เนื่องจากได้ปรับขึ้นมาก่อนที่จะมีการเปิดเผยแผนกระตุ้นเศรษฐกิจสหรัฐฯ แล้ว ในขณะที่ค่าเงินดอลลาร์ย่อดัชนีลงเช่นกัน ส่งผลให้ราคาน้ำมัน และราคาน้ำมันดิบเมื่อคืนนี้สามารถที่จะฟื้นตัวได้ต่อเนื่อง ทางด้านผลประชุมกลุ่มโอเปกพลัสมีมติปรับเพิ่มกำลังการผลิตน้ำมันแบบค่อยเป็นค่อยไปเป็นเวลา 3 เดือน โดยจะเริ่มขึ้นในเดือนพ.ค. ไปจนถึงเดือนก.ค. รวมแล้วเท่ากับปรับขึ้นราว 1.14 ล้านบาร์เรล/วันเมื่อถึงสิ้นเดือนก.ค. 64 นอกจากนี้ยังมีรายงานว่า ซาอุดีอาระเบียจะหยุดเลิกการปรับลดกำลังการผลิตโดยสมัครใจ 1 ล้านบาร์เรล/วันที่ทำเนียบมาตั้งแต่เดือนม.ค. ที่ผ่านมา โดยจะปรับเพิ่มการผลิตที่ 2.5 แสนบาร์เรล/วันในเดือนพ.ค. เพิ่มกำลังการผลิต 3.5 แสนบาร์เรล/วันในเดือนมี.ย. และเพิ่มการผลิต 4 แสนบาร์เรล/วันในเดือนก.ค. รวมแล้วเท่ากับปรับขึ้นราว 1 ล้านบาร์เรล/วันเมื่อถึงสิ้นเดือนก.ค. 64 สำหรับการประชุมโอเปกพลัสครั้งต่อไปนั้น จะมีการประเมินปัจจัยต่าง ๆ การตัดสินใจเกี่ยวกับการปรับเพดานการผลิตในแต่ละครั้งจะไม่เกิน 5 แสนบาร์เรล/วัน ซึ่งสะท้อนว่าทางกลุ่มโอเปกพลัสต้องการที่จะเห็นราคาน้ำมันดิบมีเสถียรภาพ ไม่อยากเห็นราคาน้ำมันดิบผันผวนในขาลงเมื่อต้องมีการตัดสินใจปรับเพิ่มกำลังการผลิตในอนาคต เราคาดว่าราคาน้ำมันดิบ Brent จะแกว่งในกรอบระหว่าง 58-67 ดอลลาร์/บาร์เรลใน 1 เดือนข้างหน้า

แนวโน้มตลาดหุ้นไทยวันนี้คาดว่า ปรับขึ้นในทิศทางเดียวกับตลาดหุ้นในภูมิภาค ค่าคืนตลาดหุ้นสหรัฐฯ ตลาดน้ำมัน ตลาดหุ้นยุโรปจะปิดทำการในวัน Good Friday ศุกร์ศักดิ์สิทธิ์

กลยุทธ์การลงทุน
 Trading: ไม่ต่ำกว่าแนวรับแถวๆ 1,570 จุด แนะนำ ซื้อเก็งกำไรได้

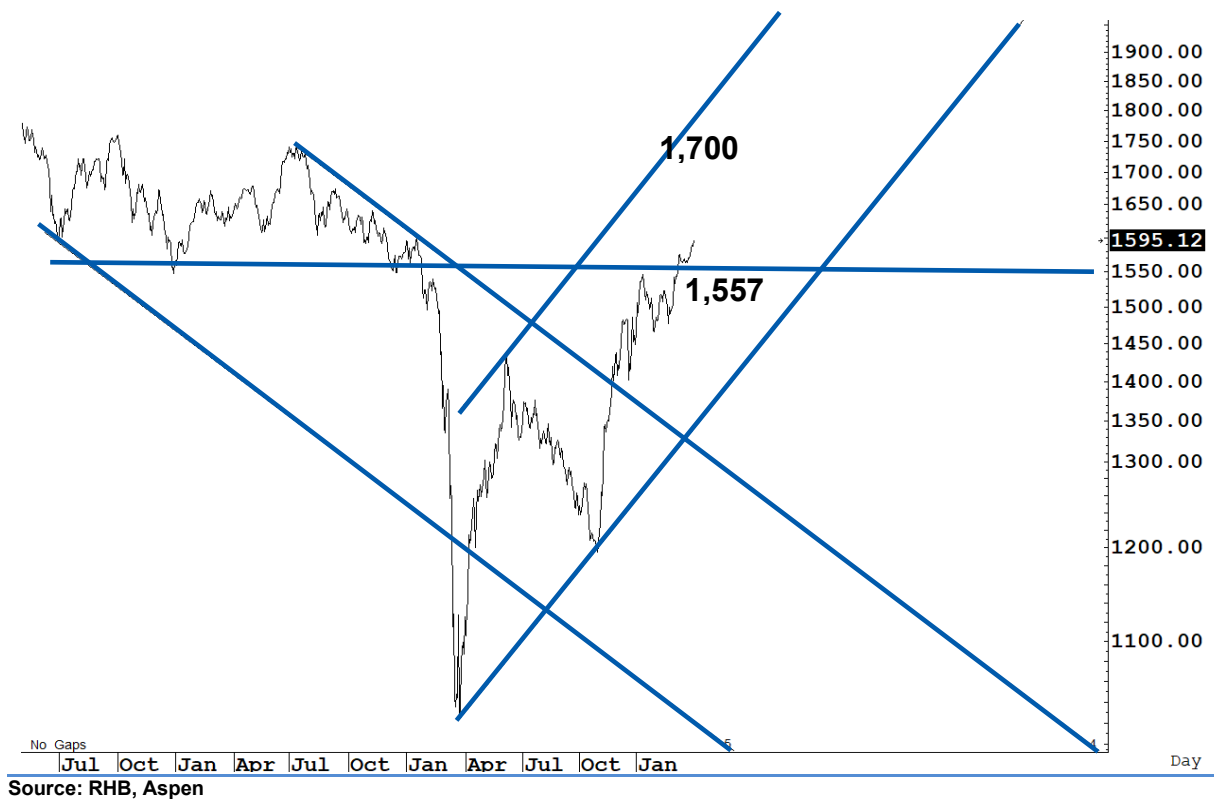
Technical Analyzer

Saravut Tachochavalit, Analyst
 TEL : +66 (2) 088 9999 Ext. 9754
 EMAIL : Saravut.ta@rhbgroup.com

SET Index

ออกข้าง

Figure 1 : SET Index daily chart



SET Index ปิดที่ 1,595.12 จุด 7.91 จุด มูลค่าการซื้อขาย 76,941 ล้านบาท เพิ่มขึ้นเมื่อเทียบกับปริมาณการซื้อขายวันก่อนหน้า โดยนักลงทุนต่างประเทศซื้อสุทธิ 1,048 ล้านบาท

ระยะกลาง : SET Index อยู่ในช่วงฟื้นตัว เดือนนี้ถ้ายังสามารถที่จะปิดเหนือระดับ 1,408 จุดได้ต่อเนื่อง เชื่อว่าจะมีลุ้นฟื้นตัวในระยะกลางแบบยาว ๆ สำหรับทิศทางในไตรมาส 2/2564 คาดว่ากรอบของ SET จะอยู่ระหว่าง 1,475-1,640 จุด แนะนำ ซื้อเมื่ออ่อนตัว เพื่อหวังผลขายทำกำไรเมื่อดัชนีฟื้นตัวกรอบในสัปดาห์นี้คาดว่าแกว่งในกรอบระหว่าง 1,570-1,640 จุด แนะนำ ลงซื้อ ขึ้นขาย

ระยะสั้น : SET Index ปรับตัวขึ้นดีกว่าคาดเล็กน้อย ก่อนที่จะลดระดับช่วงบวกลงมาในช่วงท้ายตลาดเหมือนทุกวัน สั้น ๆ ไม่ข้ามแนวต้านแถว ๆ 1,607 จุด แนะนำ ขายทำกำไรเพื่อรอซื้อกลับเมื่ออ่อนตัว ในกรณีที่ปิดต่ำกว่า 1,579 จุด แนะนำ ชะลอการเก็งกำไร

Saravut Tachochavalit, Analyst
 TEL : +66 (2) 088 9999 Ext. 9754
 EMAIL : Saravut.ta@rhbgroupp.com

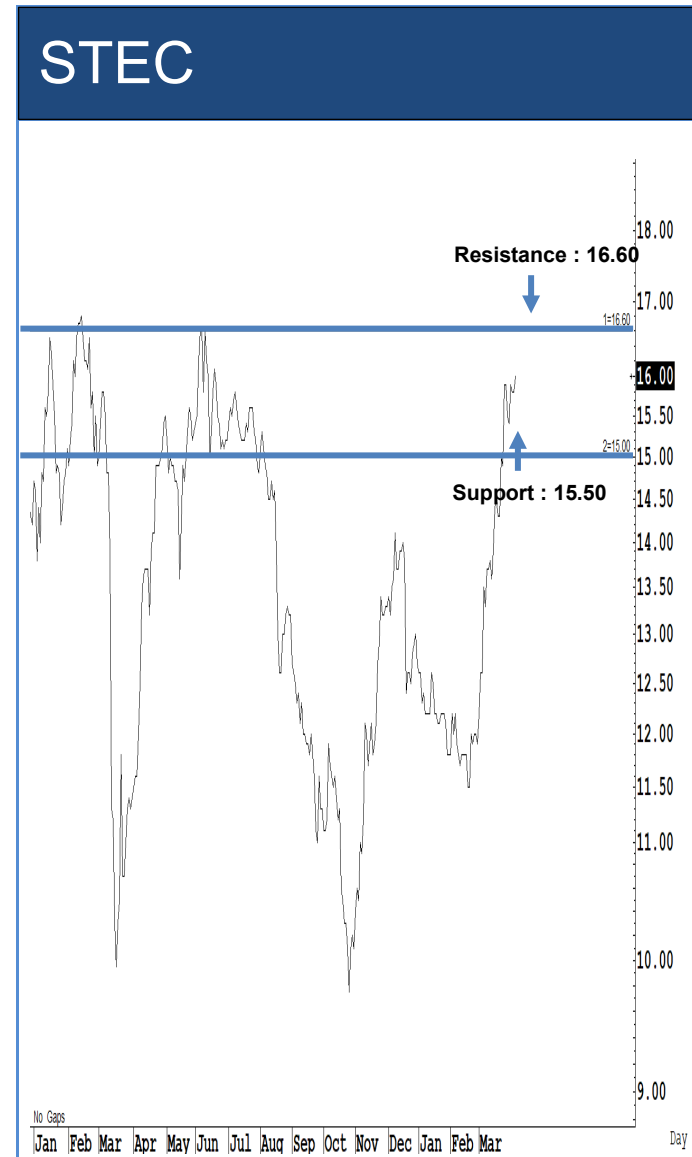
Trading Stocks



ระยะสั้นแกว่งในกรอบ **sideway** หรือในกรอบระหว่าง 40-43 บาท แนะนำ ลงซื้อ ขึ้นขายในกรอบดังกล่าว ส่วนจุดตัดขาดทุนจะอยู่ที่ 39.50 บาท



ระยะสั้นแกว่งในกรอบ **sideway** หรือในกรอบระหว่าง 110-118 บาท แนะนำ ลงซื้อ ขึ้นขายในกรอบดังกล่าว ส่วนจุดตัดขาดทุนจะอยู่ที่ 109 บาท

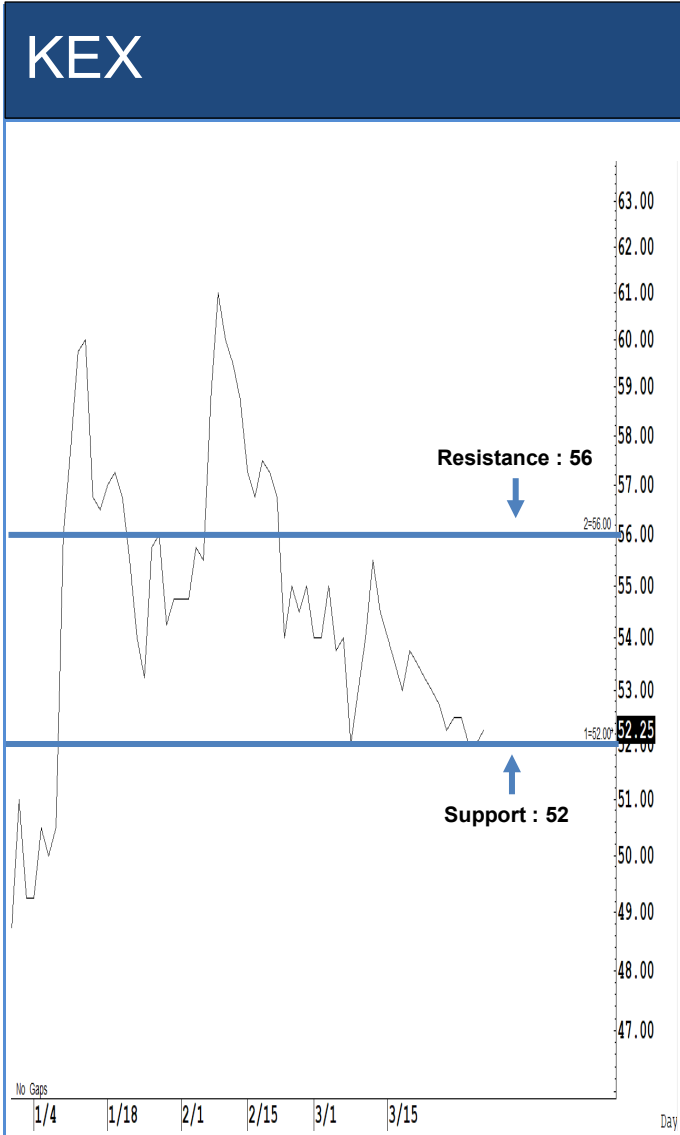


Source: RHB, Bloomberg

Source: RHB, Bloomberg

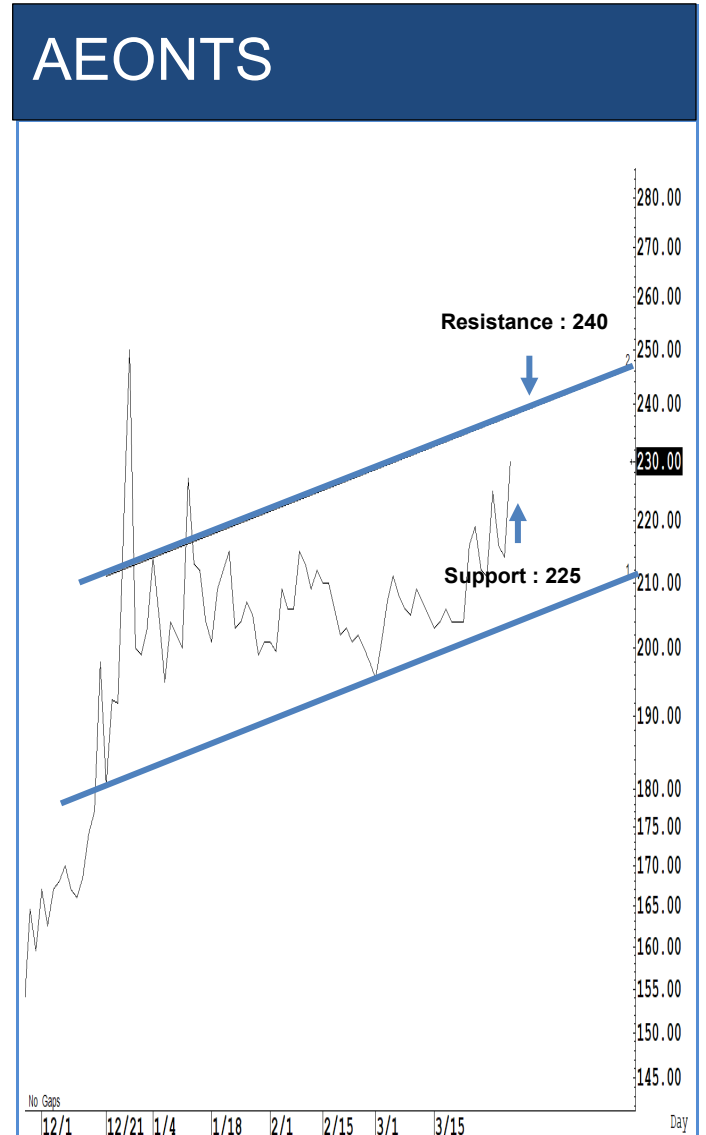
ระยะสั้นแกว่งในกรอบ **sideway** หรือในกรอบระหว่าง **15.50-16.60** บาท แนะนำ
 ลงซื้อ ขึ้นขายในกรอบดังกล่าว ส่วนจุดตัดขาดทุนจะอยู่ที่ **15.40** บาท

ระยะสั้นแกว่งในกรอบ **sideway** หรือในกรอบระหว่าง **18-19.50** บาท แนะนำ
 ลงซื้อ ขึ้นขายในกรอบดังกล่าว ส่วนจุดตัดขาดทุนจะอยู่ที่ **17.90** บาท



Source: RHB, Bloomberg

ระยะสั้นแกว่งในกรอบ **sideway** หรือในกรอบระหว่าง 52-56 บาท แนะนำ ลงซื้อ ขึ้นขายในกรอบดังกล่าว ส่วนจุดตัดขาดทุนจะอยู่ที่ 51.50 บาท



Source: RHB, Bloomberg

ระยะสั้นแกว่งในกรอบ **sideway** หรือในกรอบระหว่าง 225-240 บาท แนะนำ ลงซื้อ ขึ้นขายในกรอบดังกล่าว ส่วนจุดตัดขาดทุนจะอยู่ที่ 224 บาท

Key Stock News (ที่มา: ข่าวหุ้น)

TQM รวบ TQR โต 37% อัปเดตเป้าใหม่ 168 บาท จับตาพรรณนิภาขายหุ้นยกพอร์ต 44.35%

TQM จ่อรวบกิจการ TQR พฤษภาคมนี้เสนอเข้าบอร์ดไฟเขียว ต้นกำไรปีนี้โตเพิ่ม 37% จับตากลุ่ม พรรณนิภา ขายเกลี้ยงพอร์ต 44.35% หนุนธุรกิจประกันภัยให้ครบวงจร มุ่งเป็นโบรกเกอร์ประกันอันดับ 1 ในภูมิภาค ยอดขายประกัน 5 หมื่นล้านบาท ล่าสุดจับมือกรุงเทพประกันภัย ออกประกัน Surf Skate เอาใจวัยโจ๋ ด้านโบรกฯ แนะนำ ซื้อ TQM ราคาเป้าหมาย 168 บาท

TOP เร่งปิดดีลพันธมิตร ลงทุนโรงโอลิเฟินส์ตปท.

ไทยออยล์ เร่งปิดดีลพันธมิตรร่วมทุนโรงงานโอลิเฟินส์ในต่างประเทศ คาดสรุปภายในปีนี้ วิรัตน์ ลั่นเป็นการลงทุนแบบ Fast Track สร้างมูลค่าเพิ่ม แคมเปญหยดงบ-ปรับเวลาลงทุน ขณะที่โครงการ CFP คืบหน้า 60-70% แล้วเสร็จปี 66

ส.นักวิเคราะห์หุ้น 6 หันเด่น BBL-BDMS-KBANK-PTT

สมาคมนักวิเคราะห์การลงทุน (IAA) เผยผลสำรวจดัชนีหุ้น IAA Survey ล่าสุดจากนักวิเคราะห์ แนะนำหุ้น 6 ตัวตรงกัน BBL-BDMS-CPALL-KBANK-PTT และ PTTGC พร้อมคาดดัชนีสิ้นปี 2564 ที่ระดับ 1,629 จุด

UAC บุกปันผล BBF 119 ล้านเข้าจบ Q2 RS ักุขงดันปีนี้โต

ยูเอซี แยมไตรมาส 2/64 บุกกำไรเงินปันผล บางจากโอบิโอฟูเอล งวดครึ่งหลังปี 63 เข้ามาอีก 119.92 ล้าน ฟาก RS ปรับเพิ่มเป้ารายได้ปีนี้จากเดิม 5,700 ล้านบาท หลังรับรู้รายได้กัญชงครึ่งปีหลัง 600-800 ล้านบาท ประเดิมตัวแรก มิ.ย.นี้

JMT จ่ออัปเดต SET 50 กำไรปีนี้โต 41% เป้า 53ป.

JMT จ่อเข้าคำนวณ SET50 ชยับเข้าใกล้ผู้นำกลุ่มบริหารสินทรัพย์ พร้อมปรับเป้ากำไรสุทธิปี 64 เป็น 1,479 ล้านบาท เพิ่มขึ้น 41% รับทรัพย์ 1-2 พันล้านบาท จากการใช้สิทธิแปลงวอร์แรนต์ JMT-W2 ล่าสุดเข้าซื้อ 2 บริษัทประเมินราคา ต่อยอดธุรกิจบริหารสินทรัพย์ครบวงจร ราคาเป้าหมาย 53 บาท

SONIC ย้ำรายได้ปีนี้โต 20% ลุยธุรกิจลิสซิ่งเต็มสูบ ปลดปล่อยสินเชื่อ 200 ล้าน

โซนิค ตั้งเป้าปีนี้รายได้โต 20% จากปีก่อนอยู่ที่ 1,352 ล้านบาท พร้อมลุยธุรกิจลิสซิ่งเต็มสูบ บริการให้สินเชื่อเช่าซื้อรถยนต์กับขับคอนแทคเตอร์ ตั้งเป้าปีนี้ปล่อยสินเชื่อ 200 ล้านบาท เพิ่มพีแอดจันต์จาก 150 คัน เป็น 400-500 คัน ขณะที่เรือยักษ์ Ever Given ขวางคลองสุเอซ กระทบเล็กน้อยในช่วงระยะสั้นเท่านั้น

EP ปลื้มขายหุ้นกู้ 2 รุ่น 1.5 พันล้านหมดเกลี้ยง ชูดอกเบี่ย 5.50-5.60%

EP ปลื้มขายหุ้นกู้ 2 รุ่น วงเงิน 1.5 พันล้านบาทหมดเกลี้ยง ผลตอบรับดีเกินคาด ชูดอกเบี่ยจูงใจ 5.50-5.60% ต่อปี ฟาก "ยุทธ" ลั่นพร้อมนำเงินไปลงทุนโรงไฟฟ้าพลังงานลมที่เวียดนาม 903 ล้านบาท และใช้เป็นทุนหมุนเวียน

TKS อัดงบลงทุน 180 ล้าน โภชรายได้รวมปีนี้โต 20%

ทีเคเอส วางเป้ารายได้ปีนี้โตมากกว่า 20% พร้อมตั้งงบลงทุนรวมไว้ประมาณ 180 ล้านบาท ใช้ต่อยอดธุรกิจ ขยายหรือปรับปรุงกำลังการผลิต และซื้อเครื่องจักรใหม่

TMILL เป้ารายได้โต 5% เพิ่มกำลังผลิตเป็น 80% พ.ค.นี้ปันผลอีก 12 สต.

TMILL ตั้งเป้าปีนี้รายได้โต 5% จากปี 63 มีรายได้ 1,464 ล้านบาท พร้อมเพิ่มกำลังการผลิตอีก 5% เป็น 80% แต่ไร้แผนลงทุนเพิ่ม ขณะที่ย้ำ 29 เม.ย.นี้ ชงที่ประชุมผู้ถือหุ้นขออนุมัติจ่ายปันผลอีก 0.12 บาท

SPA ชู 4 กลยุทธ์หลัก ขับเคลื่อนธุรกิจปี 64 เล็งลุยกัญชง-กัญชา

SPA ชู 4 กลยุทธ์หลักขับเคลื่อนธุรกิจปีนี้ เน้นลูกค้าชาวไทย-เพิ่มผลิตภัณฑ์และบริการ-ขยายช่องทางจำหน่าย-ศึกษาธุรกิจใหม่ ขณะที่คาดการณ์ผลกำไรครึ่งปีหลังกลับสู่ภาวะปกติ จากนโยบายรัฐที่เปิดให้นักท่องเที่ยวเข้ามาได้ พร้อมทุ่มศึกษารูถิ่จปลายน้ำของกัญชง-กัญชา

ACT ออกหนังสือด้าน'ศักดิ์สยาม' ลงทุนสร้างสวนต่อขยายทิศเหนือสุวรรณภูมิ

องค์การต่อต้านคอร์รัปชัน หรือ ACT ออกจดหมายเปิดผนึกถึงรัฐมนตรีว่าการคมนาคม ด้านสร้าง North Expansion ตามความเห็น ป.ป.ช. ฟาก ศักดิ์สยาม ยันชัดเจนหน้า 3 โครงการทั้ง East-West และ North Expansion พร้อมกันตามเป้าหมายเดิม ตอกแรง! หากจะชวยดูเรื่องทุจริต ป.ป.ช.ควรเสนอแนะเรื่องโฮปเวลล์ด้วย

กพข.ไฟเขียวเปิดเสรีก๊าซเฟส 2 BGRIM จ่อนำเข้าปีนี้ 2.5 แสนตัน

นายอนุเดช วรรณสุด รองกรรมการผู้จัดการใหญ่อาวุโส ประธานเจ้าหน้าที่บริหารด้านการเงิน บริษัท บี.กริม เพาเวอร์ จำกัด (มหาชน) หรือ BGRIM เปิดเผยว่า หลังมติที่ประชุมคณะกรรมการนโยบายพลังงานแห่งชาติ (กพข.) เห็นชอบแนวทางการส่งเสริมการแข่งขันในกิจการก๊าซธรรมชาติ ระยะที่ 2 ทำให้โครงสร้างการแข่งขันในกิจการก๊าซฯ มีความชัดเจนมากขึ้น ซึ่งบริษัทได้รับใบอนุญาตจัดหาและค้าส่งก๊าซธรรมชาติ (Shipper) จากคณะกรรมการกำกับกิจการพลังงาน (กกพ.) ปริมาณ 6.5 แสนตันต่อปี โดยในปี 2564 (ปีนี้) บริษัทมีแผนจะนำเข้า LNG เฟสที่ 1 ปริมาณ 2.5 แสนตัน ภายในช่วงครึ่งหลังของปีนี้ เพื่อมาบ่อนเป็นเชื้อเพลิงใน 5 โรงไฟฟ้า SPP Replacement ที่มีกำหนดจ่ายไฟฟ้าเข้าระบบเชิงพาณิชย์ (COD) ในปี 2565

ADVANC รับไลเซนส์คลื่น 700

นายไตรรัตน์ วิริยะศิริกุล รักษาการแทนเลขาธิการคณะกรรมการกิจการกระจายเสียง กิจการโทรทัศน์ และกิจการโทรคมนาคมแห่งชาติ (กสทช.) เปิดเผยว่า วานนี้ (1 เม.ย. 2564) กสทช. มอบใบอนุญาตประกอบกิจการโทรคมนาคม แบบที่ 3 และใบอนุญาตให้ใช้คลื่นความถี่ย่าน 700 MHz แก่บริษัท แอดวานซ์ ไวร์เลส เน็ทเวอร์ค จำกัด หรือ AWN ในเครือบริษัท แอดวานซ์ อินโฟร์ เซอร์วิส จำกัด (มหาชน) หรือ ADVANC ผู้ชนะการประมูลคลื่นความถี่สำหรับกิจการโทรคมนาคมย่าน 700 MHz ปี 2563 ช่วงความถี่ 733-738 MHz/788-793 MHz โดยใบอนุญาตดังกล่าวมีอายุ 15 ปี เริ่มตั้งแต่วันที่ 1 เม.ย. 2564 สิ้นสุดวันที่ 31 มี.ค. 2579

WTO ชี้การค้าโลกปีนี้ฟื้นตัว 8%

WTO, เพิ่มประมาณการเติบโตของการค้าสินค้าทั่วโลกในปีนี้เป็น 8% โดยเพิ่มขึ้นมากที่สุดนับตั้งแต่ปี 2553 แต่เดือน โควิด-19 ยังคงเป็นการคุกคามใหญ่สุดต่อแนวโน้มการค้าโลก เนื่องจากการติดเชื้อระลอกใหม่อาจทำลายความหวังต่อการฟื้นตัว

SCBAM ขายกองทุนสหรัฐฯ เน้นสร้างการเติบโตจากดัชนี Dow Jones

บลจ.ไทยพาณิชย์ (SCBAM) เปิดขายกองทุนหุ้นสหรัฐฯ SCBDJI IPO 1-7 เม.ย. เป็นกองทุนแรกในไทย สร้างโอกาสเติบโตกับบริษัทยักษ์ใหญ่บนดัชนี Dow Jones เสนอขายระหว่างวันที่ 1-7 เม.ย. 64 เงินลงทุนขั้นต่ำ 1,000 บาท

'แบงก์แลนด์'เร่งเพิ่มฐานเงินฝาก แคมเปญค้ำครองชีวิต

LH Bank ออกแคมเปญ รักใคร่ให้ฝากเงิน ชูจุดเด่น ยิ่งฝากมาก ยิ่งคุ้มครองมาก โดยไม่ต้องจ่ายค่าเบี่ยประกัน ผ่วนบัญชีเงินฝากออมทรัพย์คุ้มครองชีวิต เริ่มตั้งแต่วันที่ 1 เม.ย.-31 พ.ค.นี้

ข้อมูลธุรกรรมขายชอร์ต (Short Sales)

	Symbol (1 Apr'21)	Volume (Shares)	Value (Baht)	% Short Sale Volume Comparing with Main Board	% Short Sale Value Comparing with Main Board
1	PTT	6,211,100	254,655,100.00	11.89	11.9
2	CPF	4,195,800	123,776,100.00	18.33	18.37
3	EA-R	1,760,000	110,310,850.00	4.14	4.13
4	SAWAD-R	1,263,100	108,781,625.00	14.77	14.77
5	GPSC	1,404,100	108,427,075.00	7.52	7.53
6	PTT-R	2,395,100	98,197,850.00	4.59	4.59
7	DELTA-R	318,800	97,503,400.00	2.75	2.7
8	GPSC-R	1,207,300	92,841,400.00	6.47	6.45
9	KBANK	591,900	86,607,400.00	2.87	2.85
10	CPALL	1,198,900	82,673,625.00	6.12	6.14
11	KBANK-R	545,800	80,430,450.00	2.64	2.65
12	EA	1,278,900	80,075,700.00	3.01	3
13	COM7-R	1,107,700	72,339,050.00	7.65	7.66
14	BBL	507,200	64,390,150.00	3.13	3.11
15	SCB-R	498,000	56,045,500.00	4.3	4.31
16	IRPC-R	14,622,300	55,416,080.00	4.59	4.57
17	AOT-R	790,200	54,176,425.00	7.05	7.06
18	CPALL-R	757,200	52,108,850.00	3.87	3.87
19	PTTEP	438,500	50,296,350.00	9.6	9.59
20	OR	1,544,300	50,189,750.00	3.45	3.46
21	IVL	1,093,700	49,223,725.00	3.77	3.74
22	TISCO-R	491,700	48,177,025.00	6.13	6.13
23	BDMS	2,119,600	45,776,480.00	12.13	12.13
24	SCC	107,000	42,648,300.00	4.81	4.81
25	IRPC	10,955,900	41,511,066.00	3.44	3.43
26	SCC-R	99,800	39,761,500.00	4.48	4.49
27	BBL-R	306,500	39,197,000.00	1.89	1.89
28	DELTA	118,800	36,279,900.00	1.03	1
29	AOT	516,700	35,466,700.00	4.61	4.62
30	GUNKUL-R	9,250,600	34,852,166.00	9.54	9.53
31	TCAP	890,400	33,746,750.00	6.52	6.53
32	ADVANC	185,200	32,132,600.00	10.08	10.08
33	MTC	432,700	30,485,050.00	4.82	4.84
34	MTC-R	426,700	30,040,825.00	4.76	4.77
35	TMB	24,259,000	29,928,300.00	4.18	4.16
36	ADVANC-R	171,700	29,792,800.00	9.35	9.35
37	TCAP-R	768,700	29,017,875.00	5.62	5.61
38	KTC	352,000	28,480,725.00	3.07	3.07
39	MINT-R	867,700	27,964,750.00	6.4	6.41
40	RS	903,100	25,884,525.00	3.53	3.59
41	CPF-R	877,300	25,797,275.00	3.83	3.83
42	BANPU	2,022,500	25,768,000.00	3.19	3.22
43	CBG-R	195,400	25,262,700.00	3.36	3.36
44	CBG	194,000	24,943,650.00	3.34	3.32
45	PTTGC-R	392,600	24,767,450.00	2.68	2.68
46	OSP	692,800	24,272,900.00	4.19	4.18

Source: SETSMART

ข้อมูลแบบรายงานการเปลี่ยนแปลงการถือหลักทรัพย์และสัญญาซื้อขายล่วงหน้าของผู้บริหาร (แบบ 59)

ชื่อบริษัท	ชื่อผู้บริหาร	ประเภทหลักทรัพย์	วันที่ได้มา/ จำหน่าย	จำนวน	ราคา	วิธีการได้มา/ จำหน่าย
BDMS	นาย ชรัฐ ทองแดง	หุ้นสามัญ	24/03/2564	20,000	21.2	ซื้อ
JMART	นาย เอกชัย สุขุมวิททยา	หุ้นสามัญ	30/03/2564	287,900	43	ซื้อ
JMART	นาย เอกชัย สุขุมวิททยา	หุ้นสามัญ	31/03/2564	712,100	43	ซื้อ
CHAYO	นางสาว นฤมล ไตประภัสร์	หุ้นสามัญ	31/03/2564	30,000	11	ซื้อ
CPL	นาย กิตติชัย วงษ์เจริญสิน	หุ้นสามัญ	31/03/2564	26,600	1.29	ซื้อ
BOFFICE	นางสาว สโรชา บุรี	หน่วยทรัสต์	31/03/2564	50,000	9.6	ซื้อ
BOFFICE	นางสาว สโรชา บุรี	หน่วยทรัสต์	31/03/2564	31,200	9.65	ซื้อ
TEAMG	นาย วีระ สุธีโสภณ	หุ้นสามัญ	31/03/2564	150,000	2.42	ขาย
TMT	นาย ประवास สันตวงกุล	หุ้นสามัญ	31/03/2564	15,000	8.82	ซื้อ
TM	นาง สุนทรี จรรโลงบุตร	หุ้นสามัญ	30/03/2564	296,400	2.89	ขาย
TM	นาง สุนทรี จรรโลงบุตร	หุ้นสามัญ	01/04/2564	580,100	3.19	ขาย
TSTE	นาย ประภาส ชุตติमारพันธ์	หุ้นสามัญ	31/03/2564	36,600	7.01	ซื้อ
ETE	นางสาว ขนิษฐา ฤทธิเพชร	หุ้นสามัญ	29/03/2564	100,000	1.47	ขาย
ETE	นางสาว ขนิษฐา ฤทธิเพชร	หุ้นสามัญ	29/03/2564	100,000	1.48	ขาย
ETE	นางสาว ขนิษฐา ฤทธิเพชร	หุ้นสามัญ	29/03/2564	100,000	1.5	ขาย
ETE	นางสาว ขนิษฐา ฤทธิเพชร	หุ้นสามัญ	29/03/2564	100,000	1.5	ขาย
ETE	นางสาว ขนิษฐา ฤทธิเพชร	หุ้นสามัญ	29/03/2564	100,000	1.5	ขาย
MTC	นาย บัญญัติ นิลศิริ	หุ้นสามัญ	31/03/2564	20,000	70.75	ขาย
LPH	นาย ชังกูร ฉันทนวนานิช	หุ้นสามัญ	31/03/2564	10,000	4.99	ซื้อ
VIBHA	นาย ประมุข อุดงจักร	ใบแสดงสิทธิที่จะซื้อหุ้น ที่โอนเปลี่ยนมือได้	30/03/2564	3,000,000	0.35	ขาย
RT	นาง เมชญา แก้วดวงดี	หุ้นสามัญ	31/03/2564	80,000	2.52	ซื้อ
KUN	นาง ประวีร์รัตน์ เทวอักษร	หุ้นสามัญ	31/03/2564	400,000	2.26	ซื้อ
STGT	นาย สรณ บุญไชยพฤกษ์	หุ้นสามัญ	31/03/2564	2,500	41	ซื้อ

Source: www.sec.or.th

ข้อมูลแบบรายงานการเปลี่ยนแปลงการถือหลักทรัพย์และสัญญาซื้อขายล่วงหน้าของผู้บริหาร (แบบ 59) (ต่อ)

ชื่อบริษัท	ชื่อผู้บริหาร	ประเภทหลักทรัพย์	วันที่ได้มา/ จำหน่าย	จำนวน	ราคา	วิธีการได้มา/ จำหน่าย
SFLEX	พลเอก มนต์รี สังขทรัพย์	หุ้นสามัญ	31/03/2564	50,000	5.7	ซื้อ
COLOR	นางสาว กรรณิกา บุญรอด	หุ้นสามัญ	01/04/2564	37,000	1.53	ซื้อ
COLOR	นางสาว ไสภิดา หิรัญโชติพิงศ์	หุ้นสามัญ	30/03/2564	5,000	1.45	ซื้อ
COLOR	นาย รัช ทองวานิช	หุ้นสามัญ	30/03/2564	61,600	1.5	ซื้อ
COLOR	นาย รัช ทองวานิช	หุ้นสามัญ	30/03/2564	28,300	1.49	ซื้อ
COLOR	นาย รัช ทองวานิช	หุ้นสามัญ	30/03/2564	10,100	1.48	ซื้อ
COLOR	นาย รัช ทองวานิช	หุ้นสามัญ	30/03/2564	19,900	1.47	ซื้อ
COLOR	นาย รัช ทองวานิช	หุ้นสามัญ	30/03/2564	75,800	1.48	ซื้อ
EMC	นาย ชนะชัย ลีณะบรรจง	หุ้นสามัญ	31/03/2564	63,000	0.29	ซื้อ
EMC	นาย ชนะชัย ลีณะบรรจง	ใบสำคัญแสดงสิทธิที่จะ ซื้อหุ้น	31/03/2564	4,400,000	0.13	ซื้อ
EKH	นาง อรสา ตั้งสัจจะพจน์	หุ้นสามัญ	29/03/2564	500,000	6.05	ขาย
EKH	นาง อรสา ตั้งสัจจะพจน์	หุ้นสามัญ	30/03/2564	200,000	5.88	ขาย
EKH	นาง อรสา ตั้งสัจจะพจน์	หุ้นสามัญ	31/03/2564	300,000	5.86	ขาย
ASIAN	นาย สมศักดิ์ อมรรัตนชัยกุล	หุ้นสามัญ	25/03/2564	3,000,000	20.5	ขาย
ASIAN	นาย สมศักดิ์ อมรรัตนชัยกุล	หุ้นสามัญ	31/03/2564	351,400	22.7	ขาย
MPG	นาย สามารถ ฉวีศิริพัฒนา	หุ้นสามัญ	31/03/2564	218,233,520	-	รับโอน
HPT	นาง วรนุช บุรณจินดารัตน์	ใบสำคัญแสดงสิทธิที่จะ ซื้อหุ้น	24/03/2564	1,743,800	0.31	ขาย
HPT	นาง วรนุช บุรณจินดารัตน์	ใบสำคัญแสดงสิทธิที่จะ ซื้อหุ้น	25/03/2564	823,200	0.33	ขาย
SFLEX	พลเอก มนต์รี สังขทรัพย์	หุ้นสามัญ	31/03/2564	50,000	5.7	ซื้อ
COLOR	นางสาว กรรณิกา บุญรอด	หุ้นสามัญ	01/04/2564	37,000	1.53	ซื้อ

Source: www.sec.or.th

แบบรายงานการได้มาหรือจำหน่ายหลักทรัพย์ของกิจการ (แบบ 246-2)
(Corporate Share Trade)

หลักทรัพย์	ชื่อผู้ได้มา/ จำหน่าย	วิธีการ	ประเภท หลักทรัพย์	% ก่อน ได้มา/ จำหน่าย	% ได้มา/ จำหน่าย	% หลัง ได้มา/ จำหน่าย	วันที่ได้มา/ จำหน่าย	% ก่อน ได้มา/ จำหน่าย (กลุ่ม)	% ได้มา/ จำหน่าย (กลุ่ม)	% หลัง ได้มา/ จำหน่าย (กลุ่ม)
LPH	บริษัท แอล.พี. โฮ ลดิ้ง จำกัด	ได้มา	หุ้น	34.9995	0.0111	35.0106	31/03/2564	34.9995	0.0111	35.0106
ASIAN	นาย สมศักดิ์ อมร รัตนชัยกุล	จำหน่าย	หุ้น	51.5236	0.5527	50.9708	25/03/2564	65.0189	0.5527	64.4661

Source: www.sec.or.th

กำหนดการประชุมคณะกรรมการนโยบายการเงิน (กนง.) ประจำปี 2564

ครั้งที่	วันประชุม กนง.	วันเผยแพร่รายงานนโยบายการเงิน
1/2564	พุธที่ 3 กุมภาพันธ์ 2564	
2/2564	พุธที่ 24 มีนาคม 2564	พุธที่ 7 เมษายน 2564
3/2564	พุธที่ 5 พฤษภาคม 2564	
4/2564	พุธที่ 23 มิถุนายน 2564	พุธที่ 7 กรกฎาคม 2564
5/2564	พุธที่ 4 สิงหาคม 2564	
6/2564	พุธที่ 29 กันยายน 2564	พฤหัสบดีที่ 14 ตุลาคม 2564
7/2564	พุธที่ 10 พฤศจิกายน 2564	
8/2564	พุธที่ 22 ธันวาคม 2564	พุธที่ 5 มกราคม 2565

RHB Guide to Investment Ratings

- Buy:** Share price may exceed 10% over the next 12 months
Trading Buy: Share price may exceed 15% over the next 3 months, however longer-term outlook remains uncertain
Neutral: Share price may fall within the range of +/- 10% over the next 12 months
Take Profit: Target price has been attained. Look to accumulate at lower levels
Sell: Share price may fall by more than 10% over the next 12 months
Not Rated: Stock is not within regular research coverage

Investment Research Disclaimers

RHB has issued this report for information purposes only. This report is intended for circulation amongst RHB and its affiliates' clients generally or such persons as may be deemed eligible by RHB to receive this report and does not have regard to the specific investment objectives, financial situation and the particular needs of any specific person who may receive this report. This report is not intended, and should not under any circumstances be construed as, an offer or a solicitation of an offer to buy or sell the securities referred to herein or any related financial instruments.

This report may further consist of, whether in whole or in part, summaries, research, compilations, extracts or analysis that has been prepared by RHB's strategic, joint venture and/or business partners. No representation or warranty (express or implied) is given as to the accuracy or completeness of such information and accordingly investors should make their own informed decisions before relying on the same.

This report is not directed to, or intended for distribution to or use by, any person or entity who is a citizen or resident of or located in any locality, state, country or other jurisdiction where such distribution, publication, availability or use would be contrary to the applicable laws or regulations. By accepting this report, the recipient hereof (i) represents and warrants that it is lawfully able to receive this document under the laws and regulations of the jurisdiction in which it is located or other applicable laws and (ii) acknowledges and agrees to be bound by the limitations contained herein. Any failure to comply with these limitations may constitute a violation of applicable laws.

All the information contained herein is based upon publicly available information and has been obtained from sources that RHB believes to be reliable and correct at the time of issue of this report. However, such sources have not been independently verified by RHB and/or its affiliates and this report does not purport to contain all information that a prospective investor may require. The opinions expressed herein are RHB's present opinions only and are subject to change without prior notice. RHB is not under any obligation to update or keep current the information and opinions expressed herein or to provide the recipient with access to any additional information. Consequently, RHB does not guarantee, represent or warrant, expressly or impliedly, as to the adequacy, accuracy, reliability, fairness or completeness of the information and opinion contained in this report. Neither RHB (including its officers, directors, associates, connected parties, and/or employees) nor does any of its agents accept any liability for any direct, indirect or consequential losses, loss of profits and/or damages that may arise from the use or reliance of this research report and/or further communications given in relation to this report. Any such responsibility or liability is hereby expressly disclaimed.

Whilst every effort is made to ensure that statement of facts made in this report are accurate, all estimates, projections, forecasts, expressions of opinion and other subjective judgments contained in this report are based on assumptions considered to be reasonable and must not be construed as a representation that the matters referred to therein will occur. Different assumptions by RHB or any other source may yield substantially different results and recommendations contained on one type of research product may differ from recommendations contained in other types of research. The performance of currencies may affect the value of, or income from, the securities or any other financial instruments referenced in this report. Holders of depositary receipts backed by the securities discussed in this report assume currency risk. Past performance is not a guide to future performance. Income from investments may fluctuate. The price or value of the investments to which this report relates, either directly or indirectly, may fall or rise against the interest of investors.

This report may contain comments, estimates, projections, forecasts and expressions of opinion relating to macroeconomic research published by RHB economists of which should not be considered as investment ratings/advice and/or a recommendation by such economists on any securities discussed in this report.

This report does not purport to be comprehensive or to contain all the information that a prospective investor may need in order to make an investment decision. The recipient of this report is making its own independent assessment and decisions regarding any securities or financial instruments referenced herein. Any investment discussed or recommended in this report may be unsuitable for an investor depending on the investor's specific investment objectives and financial position. The material in this report is general information intended for recipients who understand the risks of investing in financial instruments. This report does not take into account whether an investment or course of action and any associated risks are suitable for the recipient. Any recommendations contained in this report must therefore not be relied upon as investment advice based on the recipient's personal circumstances. Investors should make their own independent evaluation of the information contained herein, consider their own investment objective, financial situation and particular needs and seek their own financial, business, legal, tax and other advice regarding the appropriateness of investing in any securities or the investment strategies discussed or recommended in this report.

This report may contain forward-looking statements which are often but not always identified by the use of words such as "believe", "estimate", "intend" and "expect" and statements that an event or result "may", "will" or "might" occur or be achieved and other similar expressions.

Such forward-looking statements are based on assumptions made and information currently available to RHB and are subject to known and unknown risks, uncertainties and other factors which may cause the actual results, performance or achievement to be materially different from any future results, performance or achievement, expressed or implied by such forward-looking statements. Caution should be taken with respect to such statements and recipients of this report should not place undue reliance on any such forward-looking statements. RHB expressly disclaims any obligation to update or revise any forward-looking statements, whether as a result of new information, future events or circumstances after the date of this publication or to reflect the occurrence of unanticipated event

The use of any website to access this report electronically is done at the recipient's own risk, and it is the recipient's sole responsibility to take precautions to ensure that it is free from viruses or other items of a destructive nature. This report may also provide the addresses of, or contain hyperlinks to, websites. RHB takes no responsibility for the content contained therein. Such addresses or hyperlinks (including addresses or hyperlinks to RHB own website material) are provided solely for the recipient's convenience. The information and the content of the linked site do not in any way form part of this report. Accessing such website or following such link through the report or RHB website shall be at the recipient's own risk.

This report may contain information obtained from third parties. Third party content providers do not guarantee the accuracy, completeness, timeliness or availability of any information and are not responsible for any errors or omissions (negligent or otherwise), regardless of the cause, or for the results obtained from the use of such content. Third party content providers give no express or implied warranties, including, but not limited to, any warranties of merchantability or fitness for a particular purpose or use. Third party content providers shall not be liable for any direct, indirect, incidental, exemplary, compensatory, punitive, special or consequential damages, costs, expenses, legal fees, or losses (including lost income or profits and opportunity costs) in connection with any use of their content.

The research analysts responsible for the production of this report hereby certifies that the views expressed herein accurately and exclusively reflect his or her personal views and opinions about any and all of the issuers or securities analysed in this report and were prepared independently and autonomously. The research analysts that authored this report are precluded by RHB in all circumstances from trading in the securities or other financial instruments referenced in the report, or from having an interest in the company(ies) that they cover.

The contents of this report is strictly confidential and may not be copied, reproduced, published, distributed, transmitted or passed, in whole or in part, to any other person without the prior express written consent of RHB and/or its affiliates. This report has been delivered to RHB and its affiliates' clients for information purposes only and upon the express understanding that such parties will use it only for the purposes set forth above. By electing to view or accepting a copy of this report, the recipients have agreed that they will not print, copy, videotape, record, hyperlink, download, or otherwise attempt to reproduce or re-transmit (in any form including hard copy or electronic distribution format) the contents of this report. RHB and/or its affiliates accepts no liability whatsoever for the actions of third parties in this respect.

The contents of this report are subject to copyright. Please refer to Restrictions on Distribution below for information regarding the distributors of this report. Recipients must not reproduce or disseminate any content or findings of this report without the express permission of RHB and the distributors.

The securities mentioned in this publication may not be eligible for sale in some states or countries or certain categories of investors. The recipient of this report should have regard to the laws of the recipient's place of domicile when contemplating transactions in the securities or other financial instruments referred to herein. The securities discussed in this report may not have been registered in such jurisdiction. Without prejudice to the foregoing, the recipient is to note that additional disclaimers, warnings or qualifications may apply based on geographical location of the person or entity receiving this report.

The term "RHB" shall denote, where appropriate, the relevant entity distributing or disseminating the report in the particular jurisdiction referenced below, or, in every other case, RHB Investment Bank Berhad and its affiliates, subsidiaries and related companies.

RESTRICTIONS ON DISTRIBUTION

Malaysia

This report is issued and distributed in Malaysia by RHB Investment Bank Bhd. The views and opinions in this report are our own as of the date hereof and is subject to change. If the Financial Services and Markets Act of the United Kingdom or the rules of the Financial Conduct Authority apply to a recipient, our obligations owed to such recipient therein are unaffected. RHB Investment Bank Bhd has no obligation to update its opinion or the information in this report.

Thailand

This report is issued and distributed in the Kingdom of Thailand by RHB Securities (Thailand) PCL, a licensed securities company that is authorised by the Ministry of Finance, regulated by the Securities and Exchange Commission of Thailand and is a member of the Stock Exchange of Thailand. The Thai Institute of Directors Association has disclosed the Corporate Governance Report of Thai Listed Companies made pursuant to the policy of the Securities and Exchange Commission of Thailand. RHB Securities (Thailand) PCL does not endorse, confirm nor certify the result of the Corporate Governance Report of Thai Listed Companies.

Indonesia

This report is issued and distributed in Indonesia by PT RHB Sekuritas Indonesia. This research does not constitute an offering document and it should not be construed as an offer of securities in Indonesia. Any securities offered or sold, directly or indirectly, in Indonesia or to any Indonesian citizen or corporation (wherever located) or to any Indonesian resident in a manner which constitutes a public offering under Indonesian laws and regulations must comply with the prevailing Indonesian laws and regulations.

Singapore

This report is issued and distributed in Singapore by RHB Bank Berhad (Singapore branch) which is a holder of a full bank licence and an exempt capital markets services licence and financial adviser regulated by the Monetary Authority of Singapore. RHB Bank Berhad (Singapore branch) may distribute reports produced by its respective foreign entities, affiliates or other foreign research houses pursuant to an arrangement under Regulation 32C of the Financial Advisers Regulations. Where the report is distributed in Singapore to a person who is not an Accredited Investor, Expert Investor or an Institutional Investor, RHB Bank Berhad (Singapore branch) accepts legal responsibility for the contents of the report to such persons only to the extent required by law. Singapore recipients should contact RHB Bank Berhad (Singapore branch) in respect of any matter arising from or in connection with the report.

United States

This report was prepared by RHB is meant for distribution solely and directly to “major” U.S. institutional investors as defined under, and pursuant to, the requirements of Rule 15a-6 under the U.S. Securities and Exchange Act of 1934, as amended (the “Exchange Act”) via a registered U.S. broker-dealer as appointed by RHB from time to time. Accordingly, any access to this report via Bursa Marketplace or any other Electronic Services Provider is not intended for any party other than “major” US institutional investors (via a registered U.S broker-dealer), nor shall be deemed as solicitation by RHB in any manner. RHB is not registered as a broker-dealer in the United States and currently has not appointed a U.S. broker-dealer. Additionally, RHB does not offer brokerage services to U.S. persons. Any order for the purchase or sale of all securities discussed herein must be placed with and through a registered U.S. broker-dealer as appointed by RHB from time to time as required by the Exchange Act Rule 15a-6. For avoidance of doubt, RHB reiterates that it has not appointed any U.S. broker-dealer during the issuance of this report. This report is confidential and not intended for distribution to, or use by, persons other than the recipient and its employees, agents and advisors, as applicable. Additionally, where research is distributed via Electronic Service Provider, the analysts whose names appear in this report are not registered or qualified as research analysts in the United States and are not associated persons of any registered U.S. broker-dealer as appointed by RHB from time to time and therefore may not be subject to any applicable restrictions under Financial Industry Regulatory Authority (“FINRA”) rules on communications with a subject company, public appearances and personal trading. Investing in any non-U.S. securities or related financial instruments discussed in this research report may present certain risks. The securities of non-U.S. issuers may not be registered with, or be subject to the regulations of, the U.S. Securities and Exchange Commission. Information on non-U.S. securities or related financial instruments may be limited. Foreign companies may not be subject to audit and reporting standards and regulatory requirements comparable to those in the United States. The financial instruments discussed in this report may not be suitable for all investors. Transactions in foreign markets may be subject to regulations that differ from or offer less protection than those in the United States.

Please refer to the following link ([RHB Research conflict disclosures – Mar 2021](#)) and the Disclosure of Conflict of Interest in each of the research reports provided in this email for more details.

Kuala Lumpur	Singapore
--------------	-----------

RHB Investment Bank Bhd
Level 3A, Tower One, RHB Centre
Jalan Tun Razak
Kuala Lumpur
Malaysia
Tel : +(60) 3 9280 8888
Fax : +(60) 3 9200 2216

RHB Bank Berhad (Singapore branch)
90 Cecil Street
#04-00 RHB Bank Building
Singapore 069531

Jakarta	Bangkok
---------	---------

PT RHB Sekuritas Indonesia
Revenue Tower, 11th Floor, District 8 - SCBD
Jl. Jendral Sudirman Kav 52-53
Jakarta 12190
Indonesia
Tel : +6221 509 39 888
Fax : +6221 509 39 777

RHB Securities (Thailand) PCL
10th Floor, Sathorn Square Office Tower
98, North Sathorn Road, Silom
Bangrak, Bangkok 10500
Thailand
Tel : +(66) 2 088 9999
Fax : +(66) 2 088 9799

สำนักงานใหญ่	สาขาสีลม	สาขากินรี
ชั้น 8,10 อาคารสาทรสแควร์ ออฟฟิศ ทาวเวอร์ 98ถนนสาทรเหนือ แขวงสีลม เขตบางรัก กรุงเทพมหานคร 10500 Tel: +66-(0)2-862-9999 Fax: +66-(0)2-108-0999	ชั้น 16 อาคารสีลมคอมเพล็กซ์ 191 ถนนสีลม แขวงสีลม เขตบางรัก กรุงเทพมหานคร 10500 Tel:+66-(0)2-200-2000 Fax: +66-(0)2-632-0191	ชั้น 1 อาคารกินรี 9 ถนนรัชดาภิเษก แขวงดินแดง เขตดินแดง กรุงเทพมหานคร 10400 Tel:+66-(0)2-654-1999 Fax:+66-(0)2-654-1900

สาขาปิ่นเกล้า	สาขาวิภาวดีรังสิต	สาขาอัมรินทร์
ชั้น19 อาคารศูนย์การค้าเซ็นทรัลพลาซ่า ปิ่นเกล้า 7/129 – 221 ถนนบรมราชชนนี แขวงอรุณอัมรินทร์ เขตบางกอกน้อย กรุงเทพมหานคร 10700 Tel:+66(0)2-828-1555 Fax: +66-(0)2-828-1500	อาคารเกษมทรัพย์ ชั้น 1 89/1 ถนนวิภาวดีรังสิต แขวงจอมพล เขตจตุจักร กรุงเทพมหานคร 10900 Tel:+66 -(0)2-63- 9000 Fax:+66-(0)2-631-9099	ชั้น 15 อาคารอัมรินทร์ทาวเวอร์ 500 ถนนเพลินจิต แขวงลุมพินี เขตปทุมวัน จังหวัดกรุงเทพฯ 10330 Tel: +66-(0)2-652- 4899 Fax: +66 -(0)2-652-4899

สาขาเชียงใหม่	สาขาหาดใหญ่
314/1 หมู่ที่ 5 ต.สันทรายน้อย อ.สันทราย จ. เชียงใหม่ 50210 Tel: +66-(0)52-00-4999 Fax:+66-(0)52-00-4998	127 – 129 ถนนศรีภูวนารถ ตำบลหาดใหญ่ อำเภอหาดใหญ่ จังหวัดสงขลา 90110 Tel: +66-74-891-999 Fax: +66-(0)74-89- 900