

Market Comment

Saravut Tachochavalit, Analyst
TEL : +66 (2) 088-9754
EMAIL : Saravut.ta@rhbgroup.com

ผันผวนจากแรงขายทำกำไร

SET Index Data



Open	1108.79
High	1127.92
Low	1104.12
Closed	1125.86
Chg.	+38.94
Chg.%	+3.50
Value (mn)	41,187.93
P/E (x)	13.04
P/BV (x)	1.23
Yield (%)	4.40
Market Cap (mn)	11,701.54
Up	916
Down	409
Unchanged	318

SET 50-100 – MAI – Futures Index

	Closed	Chg.	(%)
SET 50	756.91	+27.00	+3.70
SET 100	1648.71	+58.92	+3.71
S50_Con	743	+11.65	+1.59
MAI Index	216.05	+3.91	+1.84

Trading Breakdown : Daily

(Bt,m)	Buy	Sell	Net
Institution	10,578.95	4,655.68	5,923.28
Proprietary	3,813.72	4,180.45	-366.73
Foreign	18,859.41	20,508.31	-1,648.90
Local	23,654.08	27,561.72	-3,907.65

Trading Breakdown : Month to Date

(Bt,m)	Buy	Sell	Net
Institution	525,884.71	499,811.30	26,073.41
Proprietary	475,239.32	482,589.34	-7,350.02
Foreign	1,569,195.23	1,684,550.15	-115,354.91
Local	1,610,140.24	1,513,508.72	96,631.52

World Markets Index

	Closed	Chg.	(%)
Dow Jones	21917.16	-410.32	-1.84
NASDAQ	7700.10	-74.05	-0.95
FTSE 100	5671.96	+108.22	+1.95
Nikkei	18917.01	-167.96	-0.88
Hang Seng	23603.48	+428.37	+1.85

Source: SET, SETTRADE

ตลาดหุ้นสหรัฐฯปิดลบ จากแรงขายทำกำไรระยะสั้น และกังวลผลกระทบทางเศรษฐกิจจากโควิด-19 ทำให้ DOW JONES, NASDAQ, S&P500 ปิด -1.81%, -0.95%, -1.60%

ตลาดหุ้นยุโรปปิดบวก แรงหนุนจากดัชนีผู้จัดการฝ่ายจัดซื้อ (PMI) ภาคการผลิตและบริการจีนที่พุ่งขึ้นในมี.ค. ทำให้ DAX, FTSE, CAC40, FTMIB ปิด 1.22%, 1.95%, 0.40%, 1.06%

สัญญาน้ำมันดิบ WTI ส่งมอบเดือนพ.ค. เพิ่มขึ้น 0.39 ดอลลาร์ ปิดที่ 20.48 ดอลลาร์/บาร์เรล ส่วนสัญญาน้ำมันดิบเบรนท์ส่งมอบเดือนพ.ค. ลดลง 0.02 ดอลลาร์ ปิดที่ 22.74 ดอลลาร์/บาร์เรล จากชาวสหรัฐฯ เจรจากบริษัทเชลล์เพื่อรักษาเสถียรภาพราคาน้ำมัน

ตลาดหุ้นไทยวานนี้ปรับขึ้นในทิศทางเดียวกันกับตลาดหุ้นในภูมิภาค มีแรงซื้อเก็งกำไรในหุ้นขนาดใหญ่ที่มีผลต่อดัชนีเข้ามาเกือบทุกกลุ่ม โดยเฉพาะกลุ่มธนาคารพาณิชย์ ปิโตรเคมี และปูนใหญ่ เนื่องจากเป็นวันสุดท้ายก่อนปิดงวดบัญชีในไตรมาส 1/63 ตลาดหุ้นในกลุ่ม TIPS ได้แรงหนุนจากตัวเลข PMI ภาคการผลิตและบริการของจีนในเดือนมี.ค. ที่ดีกว่าตลาดคาด และกลับมาขยายตัวเหนือระดับ 50 ได้อีกครั้ง นอกจากนี้การที่ทรัมป์ได้ขยายเวลาในการใช้แนวปฏิบัติให้ประชาชนสหรัฐฯ เว้นระยะห่างทางสังคมออกไปจนถึงวันที่ 30 เม.ย. นี้ จากเดิมที่สิ้นสุดในวันที่ 31 มี.ค. ตามคำแนะนำของที่ปรึกษาของทรัมป์ เพื่อสกัดการแพร่ระบาดของโควิด-19

ราคาน้ำมันดิบวานนี้ฟื้นตัวเล็กน้อย มีรายงานข่าวจากทำเนียบเครมลินว่า ทรัมป์ ประธานาธิบดีสหรัฐฯ และปูดิน ประธานาธิบดีรัสเซีย เห็นพ้องที่จะจัดให้มีการเจรจาเพื่อรักษาเสถียรภาพราคาน้ำมันดิบ หลังราคาน้ำมันดิบดิ่งลงมาแตะระดับต่ำสุดในรอบ 18 ปี จากผลกระทบจากโควิด-19 ที่มีต่อเศรษฐกิจโลก และอุปสงค์น้ำมัน ซึ่งส่งผลให้ราคาน้ำมันดิบ WTI ร่วงลงตั้งแต่ต้นปีราว 66.5% ในขณะที่ราคาน้ำมันดิบ Brent ร่วงลงตั้งแต่ต้นปีราว 65.6% ปัจจุบันราคาน้ำมันดิบ WTI ได้ปรับตัวลงมาอยู่ในระดับต้นทุนเฉลี่ยของสหรัฐฯ ที่ราว 21 ดอลลาร์/บาร์เรล ในขณะที่ราคาน้ำมันดิบ Brent ยังอยู่สูงกว่าต้นทุนเฉลี่ยของรัสเซียที่ 17 ดอลลาร์/บาร์เรล สอดคล้องกับรายงานแทนชุดเจาะในสหรัฐฯ จากเบเกอร์ ฮิวส์ ในสัปดาห์ที่ผ่านมา ที่มีการปิดตัวลงกว่า 40 แท่น เทียบกับสัปดาห์ก่อนหน้านี้อันที่ปิดตัวลง 19 แท่น สุระดับ 624 แท่น เรามองว่าสหรัฐฯ ไม่สามารถที่จะทนต่อราคาน้ำมันดิบ WTI ได้นาน เนื่องจากอุปทานน้ำมันขึ้น หินดินดานที่จะต้องปิดตัวลงอีกมาก และอาจเป็นหนี้เสียในอนาคต ถ้าการเจรจาระหว่างสหรัฐฯ และรัสเซียไม่ประสบผลสำเร็จ เราอาจต้องรอให้จำนวนแท่นชุดเจาะลดลงสู่ระดับ 500 แท่น ซึ่งอาจจะเห็นการฟื้นตัวของราคาน้ำมันดิบได้อีกครั้ง คาดว่าจะอยู่ราวเดือนพ.ค.-มิ.ย. นี้

เข้านี้ดัชนี Dow Jones futures ปรับลงราว 1% ผู้ป่วยติดเชื้อในสหรัฐฯ เพิ่มขึ้นแตะระดับ 164,121 ราย +14.50% อิตาลี สเปน เยอรมนี ฝรั่งเศส มีผู้ติดเชื้อแตะระดับ 105,792 95,923, 71,808, 52,128 ตามลำดับ ส่งผลให้ยอดผู้ติดเชื้อรวมอยู่ที่ 857,487 ราย +9.20%

แนวโน้มตลาดหุ้นไทยวันนี้คาดว่า ผันผวนในกรอบแคบ ๆ จากแรงขายทำกำไรระยะสั้น แต่อาจมีกระแสความคาดหวังว่าจะมีแรงซื้อจากกองทุน SSF เข้ามาเมื่อราคาปรับตัวลง ฝ่ายกำกับและตรวจสอบธนาคารของอังกฤษได้ขอให้ธนาคารทุกแห่งในอังกฤษงดจ่ายปันผลในปีนี้ และทบทวนการจ่ายโบนัส เพื่อเก็บเงินทุนไว้ใช้สำรองในกรณีที่ NPL อาจพุ่งขึ้นในไตรมาส 2 นี้ สะท้อนความกังวลในเรื่องหนี้เสีย สภาพคล่องของภาคเอกชน และการปลดพนักงานตามมา

กลยุทธ์การลงทุน

Trading : ดึงกลับไม่ข้ามแถว ๆ 1,157 จุด แนะนำ ขาย

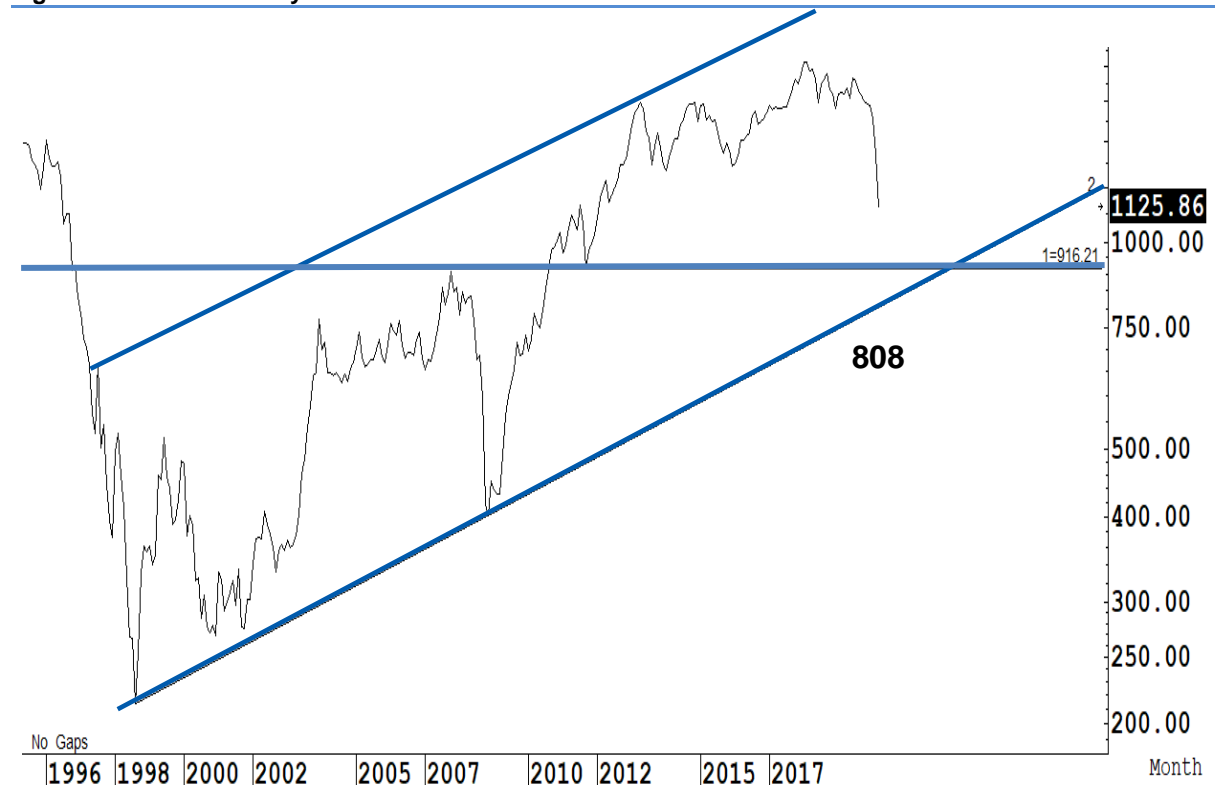
Technical Analyzer

Saravut Tachochavalit, Analyst
 TEL : +66 (2) 088 9999 Ext. 9754
 EMAIL : Saravut.ta@rhbgroup.com

SET Index

ดูติดต่อ

Figure 1 : SET Index daily chart



Source: RHB, Aspen

SET Index ปิดที่ 1,125.86 จุด 38.04 จุด ด้วยมูลค่าการซื้อขาย 56,906 ล้านบาท เพิ่มขึ้นเมื่อเทียบกับปริมาณการซื้อขายวันก่อนหน้า โดยนักลงทุนต่างประเทศขายสุทธิ 1,649 ล้านบาท

ระยะกลาง : SET Index อยู่ในช่วงขาลง มีแนวต้านสำคัญอยู่ที่ระดับ 1,408 จุด การปรับตัวต่ำกว่าระดับดังกล่าวยังคงเป็นความเสี่ยงในระยะกลาง สำหรับทิศทางในไตรมาส 2/2563 คาดว่ากรอบของ SET จะอยู่ระหว่าง 808-1,200 จุด แนะนำ ซื้อเมื่ออ่อนตัว เพื่อหวังผลขายทำกำไรเมื่อดัชนีฟื้นตัว กรอบในสัปดาห์นี้คาดว่าแกว่งในกรอบระหว่าง 960-1,167 จุด แนะนำ ขึ้นขาย

ระยะสั้น : SET Index ฟื้นตัวขึ้นมาได้อีกครั้ง และยังคงแกว่งในกรอบ 1,070-1,133 จุด จนกว่าจะมีสัญญาณ breakout ออกจากกรอบ สั้น ๆ ติดกลับไม่ข้ามแถว ๆ 1,130-1,150 จุด แนะนำ ขายเพื่อหวังผลซื้อกลับเมื่ออ่อนตัว ถ้าปิดต่ำกว่า 1,080 จุด ลงต่อ

Saravut Tachochavalit, Analyst
 TEL : +66 (2) 088 9999 Ext. 9754
 EMAIL : Saravut.ta@rhbgroup.com

Trading Stocks

SCC



Source: RHB, Bloomberg

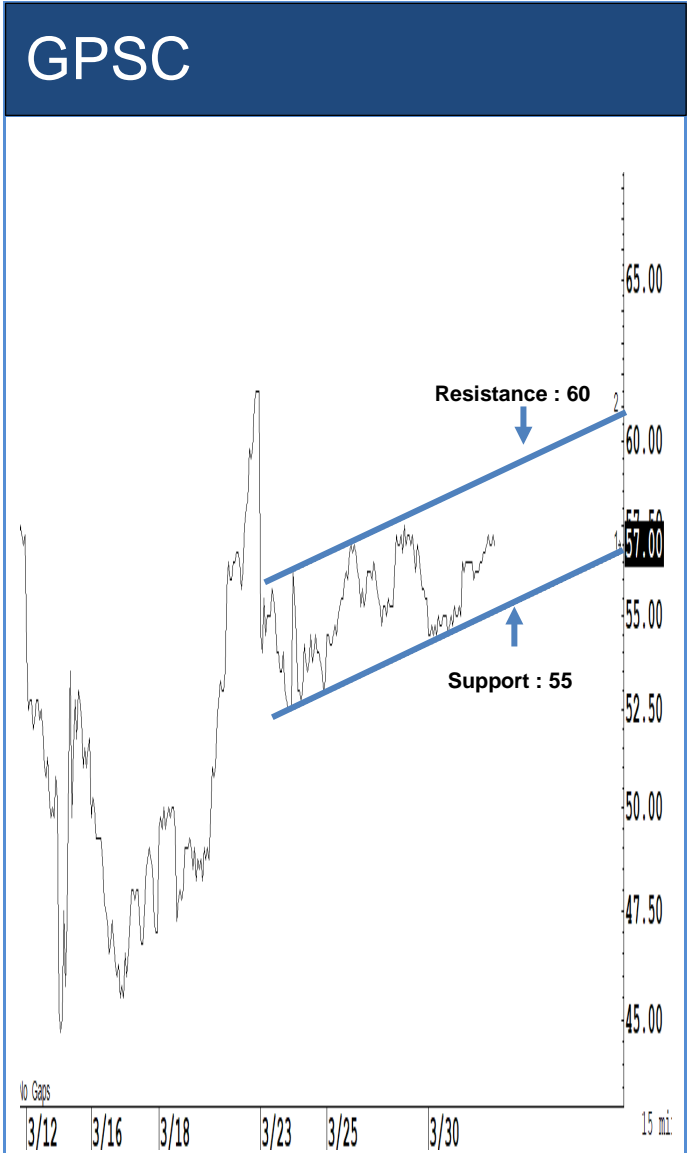
ระยะสั้นแกว่งในกรอบ **sideway** หรือในกรอบระหว่าง 320-330 บาท แนะนำ ลงซื้อ
 ขึ้นขายในกรอบดังกล่าว ส่วนจุดตัดขาดทุนจะอยู่ที่ 318 บาท

BJC



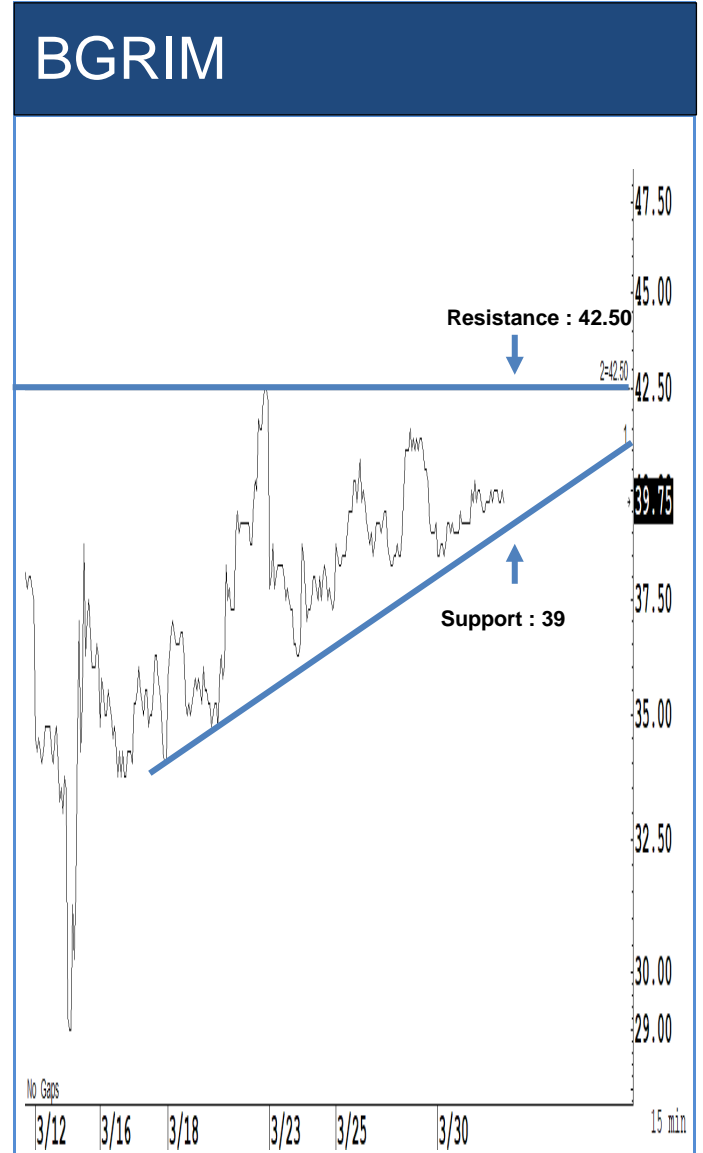
Source: RHB, Bloomberg

ระยะสั้นแกว่งในกรอบ **sideway** หรือในกรอบระหว่าง 39-43 บาท แนะนำ ลงซื้อ ขึ้น
 ขายในกรอบดังกล่าว ส่วนจุดตัดขาดทุนจะอยู่ที่ 38.50 บาท



Source: RHB, Bloomberg

ระยะสั้นแกว่งในกรอบ **sideway** หรือในกรอบระหว่าง 55-60 บาท แนะนำ ลงซื้อ ขึ้นขายในกรอบดังกล่าว ส่วนจุดตัดขาดทุนจะอยู่ที่ 54.50 บาท



Source: RHB, Bloomberg

ระยะสั้นแกว่งในกรอบ **sideway** หรือในกรอบระหว่าง 39-42.50 บาท แนะนำ ลงซื้อ ขึ้นขายในกรอบดังกล่าว ส่วนจุดตัดขาดทุนจะอยู่ที่ 38.50 บาท



Source: RHB, Bloomberg

ระยะสั้นแกว่งในกรอบ **sideway** หรือในกรอบระหว่าง **13.20-15** บาท แนะนำ ลงซื้อ ขึ้นขายในกรอบดังกล่าว ส่วนจุดตัดขาดทุนจะอยู่ที่ **13.10** บาท



Source: RHB, Bloomberg

ระยะสั้นแกว่งในกรอบ **sideway** หรือในกรอบระหว่าง **9.30-10.20** บาท แนะนำ ลงซื้อ ขึ้นขายในกรอบดังกล่าว ส่วนจุดตัดขาดทุนจะอยู่ที่ **9.25** บาท

Key Stock News

แปลง W3 แค 88 ล้านหน่วย JAS มีล้นปีผล 1.48 บาท ประกาศผลไม่เกิน 3 เม.ย.นี้ คาดยิลด์ 30%

"JAS" แจ้งผลการใช้สิทธิแปลงสภาพ JAS-W3 แค 88 ล้านหน่วย หรือมีจำนวนหุ้นเพิ่มมาเพียง 104 ล้านหุ้น "วงการเงิน" คาด JAS จ่ายปันผล 1.48 บาท/หุ้น ดีเวนดิดียิลด์สูง 30.20% เตรียมประกาศอย่างเป็นทางการไม่เกินวันที่ 3 เม.ย.นี้ ส่วน JAS-W3 ที่เหลือสามารถใช้สิทธิแปลงครั้งสุดท้ายวันที่ 3 ก.ค. 63

BCH ส่งชีก Q1 สวย รายได้ปีนี้โต 15%

"BCH" ส่งชีกผลงานไตรมาส 1/63 เด็ง! หลังผู้ป่วยทั่วไป-ประกันตนขยายตัวสูง พร้อมรอรับอานิสงส์ภาครัฐจัดงบก้อนใหญ่ให้รพ.เพื่อรองรับผู้ป่วยติดเชื้อโควิด-19 ยืนยันหน้าเปิดรพ.ใหม่ที่สระแก้ว ขนาด 90 เตียง พ.ค.นี้ ย้ำเป้ารายได้ปีนี้โต 10-15%

PTTGC ยื่นรายได้โต 10% ชะลอลงทุนปีไตรมาสสำหรับ

"PTTGC" ยื่นยื่นรายได้ปีนี้โต 10% จากปีก่อน อานิสงส์กำลังการผลิตเพิ่มขึ้น ขณะที่เร่งทบทวนแผนลงทุนท่ามกลางสถานการณ์โควิด-19 "คงกระพัน" ลั่นไม่ล้มแผนปีไตรมาสเคมีคอมเพล็กซ์ในสหรัฐฯ พร้อมลุยต่อแม้จะชะลอจากแผนเดิม

ซ้อป 10 หุ้นปันผลงาม! "AIT-SCN" เด่นยิลด์ 8%

เปิดโผ 10 หุ้นเด่น SCN-TOA-OSP-TFG-AU-SAPPE-SCC-TACC-AIT-BKD จ่ายปันผลงาม-สภาพคล่องสูง จ่อทยอยขึ้นเครื่องหมาย XD วันที่ 3-10 เม.ย.นี้ นำโดย AIT ปันผล 1.40 บาท/หุ้น ยิลด์สูง 8.19% ตามด้วย SCN ปันผลยิลด์ 7.87%

3 ค่ายมือถือแอปเปิ้ลข่าวดี ยอดใช้งานเน็ตพุ่ง 20%

"ADVANC-DTAC-TRUE" แอปเปิ้ล! รับอานิสงส์โควิด-19 ดันยอดการใช้งานอินเทอร์เน็ตพุ่ง 10-20% พร้อมมอบซิม Student SIM และจัดแพ็คเกจเดือนละ 400 บาท ใช้เน็ตไม่อันความเร็ว 4 Mbps นาน 3 เดือน ด้านสถิติจิทัลฯ ผนึกพันธมิตร นำเทคโนโลยีดิจิทัลเข้ามาเร่งช่วยเหลือคนไทยในช่วงโควิด-19

TRUE นำเงิน 2.36 หมื่นล้าน จ่ายค่าไลเซนส์คลื่น 900 MHz งวดที่ 5

"ทรู" จ่ายค่าประมูลคลื่น 900 MHz งวดที่ 5 จำนวน 23,613.83 ล้านบาท ฟากบอร์ด "กทปส." เห็นชอบสนับสนุนเงินสำหรับมาตรการเพิ่มเน็ตมือถือ-เพิ่มความเร็วเน็ตบ้าน เริ่มรับสิทธิ์ 10 เม.ย.นี้ ช่วยเหลือประชาชนช่วงวิกฤติไวรัสโควิด-19

BEAUTY จ่ายปันผล 0.036 บาท เตรียมขึ้น XD วันที่ 10 เม.ย.นี้

บอร์ด BEAUTY อนุมัติเลื่อนจัดประชุมสามัญผู้ถือหุ้น จนกว่าสถานการณ์โควิด-19 จะคลี่คลาย พร้อมอนุมัติจ่ายเงินปันผลระหว่างกาลในอัตรา 0.036 บาท/หุ้น หรือคิดเป็น 92.72% ของกำไรสุทธิ เตรียมขึ้นเครื่องหมาย XD วันที่ 10 เม.ย. และจ่ายเงินปันผล 29 เม.ย.นี้

ยอดใช้น้ำมัน 2 เดือนลด 5.3% น้ำมันเตา-LPG-NGV ร่วงหนัก

"กระทรวงพลังงาน" เผยยอดใช้น้ำมันเดือน ม.ค.-ก.พ. 63 ลดลง 5.3% จากปีก่อน โดยยอดใช้น้ำมันเตาร่วงหนัก 33.8% ขณะที่ LPG-NGV ลดเกือบ 13% ส่วนยอดใช้กลุ่มเบนซินเพิ่มขึ้น 0.3%

เอกชนเกาหลีขอฝ่ายไทยหนุน ร่วมลงทุนรถไฟเร็วสูงเชื่อม 3 สนามบิน

"ศักดิ์สยาม" แจง "กรม." รับทราบผลเดินทางดูงานการจราจรที่เกาหลีใต้ เผยเกาหลีขอฝ่ายไทยหนุนเอกชนเกาหลีร่วมลงทุนในรถไฟความเร็วสูง 3 สนามบิน ฟาก AOT ยังรับผลกระทบ COVID-19 แรง! จุดผู้โดยสารสุวรรณภูมิวันเดียวทรุด 93%

ไวรัสลดความสามารถทำกำไรแบงก์เอเชียแปซิฟิก พิษคาดการณ์ธนาคารจะลดลงทั้งในปีและปีหน้า

พิทช์ เรตติ้งส์ชี้ ธนาคารในเอเชียแปซิฟิกจะพบกับความท้าทายมากขึ้นในการรักษาผลประกอบการเนื่องจากเศรษฐกิจทั่วโลกได้รับผลกระทบจากการระบาดของไวรัสโคโรนา โดยได้ลดเกรดแนวโน้มของระบบธนาคารทั้ง 17 แห่งในภูมิภาคเป็น "ติดลบ" คาดการระบาดของไวรัสโคโรนาจะมีผลกระทบในวงกว้างต่อภูมิภาคซึ่งจะส่งผลกระทบในทางตรงข้ามต่อผลประกอบการของธนาคารในปีนี้และปีหน้า

ราคาน้ำมันพื้นตัวจากระดับต่ำสุดรอบ 18 ปี ทรัมป์-ปูตินหารือสร้างเสถียรภาพตลาดน้ำมัน

ราคาน้ำมันพื้นตัวแรงเมื่อวานนี้ หลังทรัมป์ และปูติน ตกลงหารือเพื่อสร้างเสถียรภาพให้กับตลาดพลังงาน อย่างไรก็ตาม มีรายงานว่าซาอุดีฯ มีแผนเพิ่มการส่งออกน้ำมันเป็น 10.6 ล้านบาร์เรลต่อวันตั้งแต่เดือนหน้า และโรงกลั่นน้ำมันทั่วโลกลดการกลั่นเพราะดีมานด์เชื้อเพลิงสำหรับการขนส่งลดลง ยูบีเอสประเมิน ดีมานด์น้ำมันทั่วโลกจะลดลงประมาณ 1.2 ล้านบาร์เรลต่อวัน หรือ 1.2% ในปีนี้ ขณะที่แบงก์ ออฟ อเมริกา คาดปีนี้ราคาน้ำมันดิบเบรนต์อยู่ที่ 37 ดอลลาร์ต่อบาร์เรล ขณะที่น้ำมันดิบสหรัฐอยู่ที่ 32 ดอลลาร์ต่อบาร์เรล

กรม.เพิ่มทุนธกส.เดิมสภาพคล่อง อีก 2 หมื่นล้านบาท

กรม.เห็นชอบเพิ่มทุนธนาคารเพื่อการเกษตรและสหกรณ์การเกษตร 2 หมื่นล้านบาท เป็น 8 หมื่นล้านบาท เดิมสภาพคล่องรองรับการปล่อยกู้ 1.01 แสนล้านบาท ให้ผู้ประกอบการเอสเอ็มอี วิสาหกิจชุมชน กองทุนหมู่บ้าน

บลจ.แห่ออกกองSSF-SSFX หนุนออมเงินระยะยาวพร้อมรับสิทธิภาษี

บลจ.แห่เปิดกองทุน SSFX และ SSF หนุนนักลงทุนออมเงินได้สิทธิประโยชน์ทางภาษี SCBAM ออก 3 กองทุน SSFX มูลค่าโครงการละ 5,000 ล้านบาท ลงทุนขั้นต่ำ 1 บาท ส่วน KAsset ออกกองทุน SSFX ลงทุนเริ่ม 500 บาท เน้นลงทุนหุ้นไทย ด้าน BBLAM จัดกองทุน SSF ลงทุนหุ้นไทยประมาณ 80% ขณะที่ บลจ.ทีสโก้ ออกกอง SSFX และ SSF เน้นลงทุนในหุ้นไทยพื้นฐานดี

ที่มา : หนังสือพิมพ์ข่าวหุ้น

ที่มา : หนังสือพิมพ์ข่าวหุ้น

ข้อมูลธุรกรรมขายชอร์ต (Short Sales)

Symbol (31 Mar'20)	Volume (Shares)	Value (Baht)	% Short Sale Volume Comparing with Main Board	% Short Sale Value Comparing with Main Board
1 PTT	3,461,300	104,850,825.00	3.04	3.05
2 PTTEP	1,202,800	79,702,450.00	5.33	5.34
3 PTTGC	2,165,000	63,942,625.00	4.41	4.41
4 AOT	959,500	48,778,700.00	2.61	2.61
5 SCC	96,500	30,899,000.00	2.47	2.47
6 BBL	220,600	22,030,300.00	1.92	1.92
7 BGRIM	520,100	20,829,000.00	2.97	2.99
8 KBANK	209,000	18,617,875.00	1.11	1.1
9 MINT	910,000	15,400,900.00	1.19	1.19
10 KTB	1,110,000	12,584,000.00	1.99	1.99
11 ADVANC	62,000	12,484,000.00	1.03	1.03
12 GPSC	197,200	11,200,500.00	1.35	1.35
13 CENTEL	605,000	9,208,500.00	10.74	10.83
14 GULF	60,000	9,150,000.00	0.48	0.48
15 DTAC	204,500	8,136,100.00	1.56	1.55
16 CPALL	120,000	7,320,000.00	0.32	0.32
17 TOP	223,500	6,755,875.00	0.8	0.8
18 CBG	98,000	6,223,500.00	2.14	2.15
19 CPN	126,000	5,300,750.00	0.61	0.61
20 TMB	6,010,000	5,228,700.00	1.03	1.04
21 BH	46,000	5,164,000.00	2.88	2.86
22 CRC	175,200	4,836,750.00	0.59	0.58
23 TRUE	1,510,000	4,801,800.00	0.98	0.98
24 IVL	211,000	4,463,810.00	0.34	0.35
25 JASIF	500,000	4,050,000.00	0.99	1
26 MINT-R	220,000	3,706,000.00	0.29	0.29
27 HMPRO	300,000	3,400,000.00	1.02	1.03
28 EA	99,400	3,342,300.00	1.73	1.75
29 KTC	114,000	3,023,000.00	0.87	0.86
30 SAWAD	67,000	2,807,250.00	0.48	0.47
31 BTS	300,000	2,685,000.00	0.56	0.55
32 SCB	36,800	2,522,250.00	0.17	0.18
33 CPF	100,000	2,430,000.00	0.23	0.23
34 BEM	313,000	2,410,750.00	0.57	0.56
35 STA	202,000	2,252,300.00	1.29	1.29
36 COM7	125,000	1,922,500.00	0.72	0.72
37 SCB-R	26,400	1,815,000.00	0.13	0.13
38 MTC	51,400	1,799,000.00	0.55	0.55
39 CPN-R	41,500	1,759,725.00	0.2	0.2
40 E1VFN3001	106,995	1,512,843.10	67.08	66.97
41 ERW	600,000	1,482,648.00	1.98	2.07
42 TU	105,000	1,449,000.00	0.48	0.48
43 KCE	100,000	1,340,000.00	0.26	0.26
44 CKP	450,000	1,305,000.00	4.42	4.36
45 HANA-R	54,000	1,225,890.00	0.74	0.74
46 INTUCH	20,000	1,000,000.00	0.15	0.15

Source: SETSMART

ข้อมูลแบบรายงานการเปลี่ยนแปลงการถือหลักทรัพย์และสัญญาซื้อขายล่วงหน้าของผู้บริหาร (แบบ 59)

ชื่อบริษัท	ชื่อผู้บริหาร	ประเภทหลักทรัพย์	วันที่ได้มา/ จำหน่าย	จำนวน	ราคา	วิธีการได้มา/ จำหน่าย
MINT	โกศิน ฉันทิกุล	หุ้นสามัญ	15/06/2560	136,000	39	ขาย
MINT	โกศิน ฉันทิกุล	หุ้นสามัญ	24/11/2560	45,000	43.75	ซื้อ
MINT	โกศิน ฉันทิกุล	หุ้นสามัญ	29/06/2561	43,000	32.5	ซื้อ
MINT	จอห์น สก็อต ไฮเน็ค	หุ้นสามัญ	16/05/2560	11,000	36	ซื้อ
MINT	จอห์น สก็อต ไฮเน็ค	ใบสำคัญแสดง สิทธิที่จะซื้อหุ้น5	06/06/2560	70,000	2.77	ขาย
MINT	จอห์น สก็อต ไฮเน็ค	ใบสำคัญแสดง สิทธิที่จะซื้อหุ้น5	07/06/2560	20,000	2.76	ขาย
MINT	จอห์น สก็อต ไฮเน็ค	ใบสำคัญแสดง สิทธิที่จะซื้อหุ้น5	13/06/2560	5,000	2.74	ขาย
MINT	จอห์น สก็อต ไฮเน็ค	ใบสำคัญแสดง สิทธิที่จะซื้อหุ้น5	14/06/2560	87	2.6	ขาย
MINT	จอห์น สก็อต ไฮเน็ค	หุ้นสามัญ	21/02/2561	4,000	40.75	ซื้อ
MINT	จอห์น สก็อต ไฮเน็ค	หุ้นสามัญ	26/03/2561	4,000	37	ซื้อ
MINT	ชัยพัฒน์ ไพฑูรย์	หุ้นสามัญ	21/02/2561	25,000	39.75	ซื้อ
MINT	ชัยพัฒน์ ไพฑูรย์	หุ้นสามัญ	05/03/2561	25,000	39.25	ซื้อ
MINT	นางสาว สุภา เจริญยิ่ง	หุ้นสามัญ	18/03/2563	15,000	16.63	ซื้อ
MINT	นาย โกศิน ฉันทิกุล	หุ้นสามัญ	24/09/2561	37,000	40	ขาย
MINT	นาย โกศิน ฉันทิกุล	หุ้นสามัญ	13/03/2562	78,000	38.25	ขาย
MINT	นาย จอห์น สก็อต ไฮเน็ค	หุ้นสามัญ	23/01/2563	16,000	32.5	ซื้อ
MINT	นาย จอห์น สก็อต ไฮเน็ค	หุ้นสามัญ	02/03/2563	7,200	28	ซื้อ
MINT	นาย จอห์น สก็อต ไฮเน็ค	หุ้นสามัญ	03/03/2563	6,900	29	ซื้อ
MINT	นาย จอห์น สก็อต ไฮเน็ค	หุ้นสามัญ	06/03/2563	7,000	28.25	ซื้อ
MINT	นาย จอห์น สก็อต ไฮเน็ค	หุ้นสามัญ	09/03/2563	7,200	27	ซื้อ
MINT	นาย จอห์น สก็อต ไฮเน็ค	หุ้นสามัญ	12/03/2563	7,600	25.5	ซื้อ
MINT	นาย จอห์น สก็อต ไฮเน็ค	หุ้นสามัญ	12/03/2563	8,600	23	ซื้อ
MINT	นาย ชัยพัฒน์ ไพฑูรย์	หุ้นสามัญ	12/03/2563	85,000	22.97	ซื้อ
MINT	นาย ธีรพงศ์ จันศิริ	หุ้นสามัญ	07/06/2562	100	38.5	ซื้อ
MINT	นาย นิตติ โอสถานุเคราะห์	หุ้นสามัญ	02/03/2563	4,040,000	28.02	ซื้อ
MINT	นาย นิตติ โอสถานุเคราะห์	หุ้นสามัญ	03/03/2563	4,500,000	29	ซื้อ
MINT	นาย นิตติ โอสถานุเคราะห์	หุ้นสามัญ	04/03/2563	1,550,000	29.06	ซื้อ
MINT	นาย นิตติ โอสถานุเคราะห์	หุ้นสามัญ	05/03/2563	5,800,000	28.96	ซื้อ

Source: www.sec.or.th

แบบรายงานการได้มาหรือจำหน่ายหลักทรัพย์ของกิจการ (แบบ 246-2)
(Corporate Share Trade)

ชื่อบริษัท	ชื่อผู้ได้มา/จำหน่าย	วิธีการ	ประเภท	%ได้มา/ จำหน่าย	%หลังได้มา/ จำหน่าย	วันที่ได้มา
BWG	FIL LIMITED	จำหน่าย	หุ้น	1.5615	4.0901	26/03/2563

Source: www.sec.or.th

กำหนดการประชุมคณะกรรมการนโยบายการเงิน (กนง.) ประจำปี 2563

ครั้งที่	วันประชุม กนง.	วันเผยแพร่รายงานนโยบายการเงิน
1/2563	พุธที่ 5 กุมภาพันธ์ 2563	
2/2563	พุธที่ 25 มีนาคม 2563	พุธที่ 8 เมษายน 2563
3/2563	พุธที่ 20 พฤษภาคม 2563	
4/2563	พุธที่ 24 มิถุนายน 2563	พุธที่ 8 กรกฎาคม 2563
5/2563	พุธที่ 5 สิงหาคม 2563	
6/2563	พุธที่ 23 กันยายน 2563	พุธที่ 7 ตุลาคม 2563
7/2563	พุธที่ 18 พฤศจิกายน 2563	
8/2563	พุธที่ 23 ธันวาคม 2563	พุธที่ 6 มกราคม 2564

RHB Guide to Investment Ratings

Buy: Share price may exceed 10% over the next 12 months

Trading Buy: Share price may exceed 15% over the next 3 months, however longer-term outlook remains uncertain

Neutral: Share price may fall within the range of +/- 10% over the next 12 months

Take Profit: Target price has been attained. Look to accumulate at lower levels

Sell: Share price may fall by more than 10% over the next 12 months

Not Rated: Stock is not within regular research coverage

Investment Research Disclaimers

RHB has issued this report for information purposes only. This report is intended for circulation amongst RHB and its affiliates' clients generally or such persons as may be deemed eligible by RHB to receive this report and does not have regard to the specific investment objectives, financial situation and the particular needs of any specific person who may receive this report. This report is not intended, and should not under any circumstances be construed as, an offer or a solicitation of an offer to buy or sell the securities referred to herein or any related financial instruments.

This report may further consist of, whether in whole or in part, summaries, research, compilations, extracts or analysis that has been prepared by RHB's strategic, joint venture and/or business partners. No representation or warranty (express or implied) is given as to the accuracy or completeness of such information and accordingly investors should make their own informed decisions before relying on the same.

This report is not directed to, or intended for distribution to or use by, any person or entity who is a citizen or resident of or located in any locality, state, country or other jurisdiction where such distribution, publication, availability or use would be contrary to the applicable laws or regulations. By accepting this report, the recipient hereof (i) represents and warrants that it is lawfully able to receive this document under the laws and regulations of the jurisdiction in which it is located or other applicable laws and (ii) acknowledges and agrees to be bound by the limitations contained herein. Any failure to comply with these limitations may constitute a violation of applicable laws.

All the information contained herein is based upon publicly available information and has been obtained from sources that RHB believes to be reliable and correct at the time of issue of this report. However, such sources have not been independently verified by RHB and/or its affiliates and this report does not purport to contain all information that a prospective investor may require. The opinions expressed herein are RHB's present opinions only and are subject to change without prior notice. RHB is not under any obligation to update or keep current the information and opinions expressed herein or to provide the recipient with access to any additional information. Consequently, RHB does not guarantee, represent or warrant, expressly or impliedly, as to the adequacy, accuracy, reliability, fairness or completeness of the information and opinion contained in this report. Neither RHB (including its officers, directors, associates, connected parties, and/or employees) nor does any of its agents accept any liability for any direct, indirect or consequential losses, loss of profits and/or damages that may arise from the use or reliance of this research report and/or further communications given in relation to this report. Any such responsibility or liability is hereby expressly disclaimed.

Whilst every effort is made to ensure that statement of facts made in this report are accurate, all estimates, projections, forecasts, expressions of opinion and other subjective judgments contained in this report are based on assumptions considered to be reasonable and must not be construed as a representation that the matters referred to therein will occur. Different assumptions by RHB or any other source may yield substantially different results and recommendations contained on one type of research product may differ from recommendations contained in other types of research. The performance of currencies may affect the value of, or income from, the securities or any other financial instruments referenced in this report. Holders of depositary receipts backed by the securities discussed in this report assume currency risk. Past performance is not a guide to future performance. Income from investments may fluctuate. The price or value of the investments to which this report relates, either directly or indirectly, may fall or rise against the interest of investors.

This report does not purport to be comprehensive or to contain all the information that a prospective investor may need in order to make an investment decision. The recipient of this report is making its own independent assessment and decisions regarding any securities or financial instruments referenced herein. Any investment discussed or recommended in this report may be unsuitable for an investor depending on the investor's specific investment objectives and financial position. The material in this report is general information intended for recipients who understand the risks of investing in financial instruments. This report does not take into account whether an investment or course of action and any associated risks are suitable for the recipient. Any recommendations contained in this report must therefore not be relied upon as investment advice based on the recipient's personal circumstances. Investors should make their own independent evaluation of the information contained herein, consider their own investment objective, financial situation and particular needs and seek their own financial, business, legal, tax and other advice regarding the appropriateness of investing in any securities or the investment strategies discussed or recommended in this report.

This report may contain forward-looking statements which are often but not always identified by the use of words such as "believe", "estimate", "intend" and "expect" and statements that an event or result "may", "will" or "might" occur or be achieved and other similar expressions. Such forward-looking statements are based on assumptions made and information currently available to RHB and are subject to known and unknown risks, uncertainties and other factors which may cause the actual results, performance or achievement to be materially different from any future results, performance or achievement, expressed or implied by such forward-looking statements. Caution should be taken with respect to such statements and recipients of

this report should not place undue reliance on any such forward-looking statements. RHB expressly disclaims any obligation to update or revise any forward-looking statements, whether as a result of new information, future events or circumstances after the date of this publication or to reflect the occurrence of unanticipated events.

The use of any website to access this report electronically is done at the recipient's own risk, and it is the recipient's sole responsibility to take precautions to ensure that it is free from viruses or other items of a destructive nature. This report may also provide the addresses of, or contain hyperlinks to, websites. RHB takes no responsibility for the content contained therein. Such addresses or hyperlinks (including addresses or hyperlinks to RHB own website material) are provided solely for the recipient's convenience. The information and the content of the linked site do not in any way form part of this report. Accessing such website or following such link through the report or RHB website shall be at the recipient's own risk.

This report may contain information obtained from third parties. Third party content providers do not guarantee the accuracy, completeness, timeliness or availability of any information and are not responsible for any errors or omissions (negligent or otherwise), regardless of the cause, or for the results obtained from the use of such content. Third party content providers give no express or implied warranties, including, but not limited to, any warranties of merchantability or fitness for a particular purpose or use. Third party content providers shall not be liable for any direct, indirect, incidental, exemplary, compensatory, punitive, special or consequential damages, costs, expenses, legal fees, or losses (including lost income or profits and opportunity costs) in connection with any use of their content.

The research analysts responsible for the production of this report hereby certifies that the views expressed herein accurately and exclusively reflect his or her personal views and opinions about any and all of the issuers or securities analysed in this report and were prepared independently and autonomously. The research analysts that authored this report are precluded by RHB in all circumstances from trading in the securities or other financial instruments referenced in the report, or from having an interest in the company(ies) that they cover.

The contents of this report is strictly confidential and may not be copied, reproduced, published, distributed, transmitted or passed, in whole or in part, to any other person without the prior express written consent of RHB and/or its affiliates. This report has been delivered to RHB and its affiliates' clients for information purposes only and upon the express understanding that such parties will use it only for the purposes set forth above. By electing to view or accepting a copy of this report, the recipients have agreed that they will not print, copy, videotape, record, hyperlink, download, or otherwise attempt to reproduce or re-transmit (in any form including hard copy or electronic distribution format) the contents of this report. RHB and/or its affiliates accepts no liability whatsoever for the actions of third parties in this respect.

The contents of this report are subject to copyright. Please refer to Restrictions on Distribution below for information regarding the distributors of this report. Recipients must not reproduce or disseminate any content or findings of this report without the express permission of RHB and the distributors.

The securities mentioned in this publication may not be eligible for sale in some states or countries or certain categories of investors. The recipient of this report should have regard to the laws of the recipient's place of domicile when contemplating transactions in the securities or other financial instruments referred to herein. The securities discussed in this report may not have been registered in such jurisdiction. Without prejudice to the foregoing, the recipient is to note that additional disclaimers, warnings or qualifications may apply based on geographical location of the person or entity receiving this report.

The term "RHB" shall denote, where appropriate, the relevant entity distributing or disseminating the report in the particular jurisdiction referenced below, or, in every other case, RHB Investment Bank Berhad and its affiliates, subsidiaries and related companies.

RESTRICTIONS ON DISTRIBUTION

Malaysia

This report is issued and distributed in Malaysia by RHB Investment Bank Bhd. The views and opinions in this report are our own as of the date hereof and is subject to change. If the Financial Services and Markets Act of the United Kingdom or the rules of the Financial Conduct Authority apply to a recipient, our obligations owed to such recipient therein are unaffected. RHB Investment Bank Bhd has no obligation to update its opinion or the information in this report.

Thailand

This report is issued and distributed in the Kingdom of Thailand by RHB Securities (Thailand) PCL, a licensed securities company that is authorised by the Ministry of Finance, regulated by the Securities and Exchange Commission of Thailand and is a member of the Stock Exchange of Thailand. The Thai Institute of Directors Association has disclosed the Corporate Governance Report of Thai Listed Companies made pursuant to the policy of the Securities and Exchange Commission of Thailand. RHB Securities (Thailand) PCL does not endorse, confirm nor certify the result of the Corporate Governance Report of Thai Listed Companies.

Indonesia

This report is issued and distributed in Indonesia by PT RHB Sekuritas Indonesia. This research does not constitute an offering document and it should not be construed as an offer of securities in Indonesia. Any securities offered or sold, directly or indirectly, in Indonesia or to any Indonesian citizen or corporation (wherever located) or to any Indonesian resident in a manner which constitutes a public offering under Indonesian laws and regulations must comply with the prevailing Indonesian laws and regulations.

Singapore

This report is issued and distributed in Singapore by RHB Securities Singapore Pte Ltd which is a holder of a capital markets services licence and an exempt financial adviser regulated by the Monetary Authority of Singapore. RHB Securities Singapore Pte Ltd may distribute reports produced by its respective foreign entities, affiliates or other foreign research houses pursuant to an arrangement under Regulation 32C of the Financial Advisers Regulations. Where the report is distributed in Singapore to a person who is not an Accredited Investor, Expert Investor or an Institutional Investor, RHB Securities Singapore Pte Ltd accepts legal responsibility for the contents of the report to such persons only to the extent required by law. Singapore recipients should contact RHB Securities Singapore Pte Ltd in respect of any matter arising from or in connection with the report.

Hong Kong

This report is issued and distributed in Hong Kong by RHB Securities Hong Kong Limited (興業僑豐證券有限公司) (CE No.: ADU220) ("RHBSHK") which is licensed in Hong Kong by the Securities and Futures Commission for Type 1 (dealing in securities) and Type 4 (advising on securities) regulated activities. Any investors wishing to purchase or otherwise deal in the securities covered in this report should contact RHBSHK. RHBSHK is a wholly owned subsidiary of RHB Hong Kong Limited; for the purposes of disclosure under the Hong Kong jurisdiction herein, please note that RHB Hong Kong Limited with its affiliates (including but not limited to RHBSHK) will collectively be referred to as "RHBHK." RHBHK conducts a full-service, integrated investment banking, asset management, and brokerage business. RHBHK does and seeks to do business with companies covered in its research reports. As a result, investors should be aware that the firm may have a conflict of interest that could affect the objectivity of this research report. Investors should consider this report as only a single factor in making their investment decision. Importantly, please see the company-specific regulatory disclosures below for compliance with specific rules and regulations under the Hong Kong jurisdiction. Other than company-specific disclosures relating to RHBHK, this research report is based on current public information that we consider reliable, but we do not represent it is accurate or complete, and it should not be relied on as such.

United States

This report was prepared by RHB and is being distributed solely and directly to "major" U.S. institutional investors as defined under, and pursuant to, the requirements of Rule 15a-6 under the U.S. Securities and Exchange Act of 1934, as amended (the "Exchange Act"). Accordingly, access to this report via Bursa Marketplace or any other Electronic Services Provider is not intended for any party other than "major" US institutional investors, nor shall be deemed as solicitation by RHB in any manner. RHB is not registered as a broker-dealer in the United States and does not offer brokerage services to U.S. persons. Any order for the purchase or sale of the securities discussed herein that are listed on Bursa Malaysia Securities Berhad must be placed with and through Auerbach Grayson ("AG"). Any order for the purchase or sale of all other securities discussed herein must be placed with and through such other registered U.S. broker-dealer as appointed by RHB from time to time as required by the Exchange Act Rule 15a-6. This report is confidential and not intended for distribution to, or use by, persons other than the recipient and its employees, agents and advisors, as applicable. Additionally, where research is distributed via Electronic Service Provider, the analysts whose names appear in this report are not registered or qualified as research analysts in the United States and are not associated persons of Auerbach Grayson AG or such other registered U.S. broker-dealer as appointed by RHB from time to time and therefore may not be subject to any applicable restrictions under Financial Industry Regulatory Authority ("FINRA") rules on communications with a subject company, public appearances and personal trading. Investing in any non-U.S. securities or related financial instruments discussed in this research report may present certain risks. The securities of non-U.S. issuers may not be registered with, or be subject to the regulations of, the U.S. Securities and Exchange Commission. Information on non-U.S. securities or related financial instruments may be limited. Foreign companies may not be subject to audit and reporting standards and regulatory requirements comparable to those in the United States. The financial instruments discussed in this report may not be suitable for all investors. Transactions in foreign markets may be subject to regulations that differ from or offer less protection than those in the United States.

Please refer to the following link ([RHB Research conflict disclosures – Mar 2020](#)) and the Disclosure of Conflict of Interest in each of the research reports provided in this email for more details.

Kuala Lumpur	Hong Kong	Singapore
RHB Investment Bank Bhd Level 3A, Tower One, RHB Centre Jalan Tun Razak Kuala Lumpur Malaysia Tel : +(60) 3 9280 8888 Fax : +(60) 3 9200 2216	RHB Securities Hong Kong Ltd. 12 th Floor World-Wide House 19 Des Voeux Road Central, Hong Kong Tel : +(852) 2525 1118 Fax : +(852) 2810 0908	RHB Securities Singapore Pte Ltd. 10 Collyer Quay #09-08 Ocean Financial Centre Singapore 049315 Tel : +(65) 6533 1818 Fax : +(65) 6532 6211

Jakarta	Bangkok
PT RHB Sekuritas Indonesia Revenue Tower 11th Floor, District 8 - SCBD Jl. Jendral Sudirman Kav 52-53 Jakarta 12190 Indonesia Tel : +6221 509 39 888 Fax : +6221 509 39 777	RHB Securities (Thailand) PCL 10th Floor, Sathorn Square Office Tower 98, North Sathorn Road, Silom Bangrak, Bangkok 10500 Thailand Tel: +(66) 2 088 9999 Fax : +(66) 2 088 9799

สำนักงานใหญ่	สาขาสีลม	สาขาคินท์
ชั้น 8,10 อาคารสาทรสแควร์ ออฟฟิศ ทาวเวอร์ 98ถนนสาทรเหนือ แขวงสีลม เขตบางรัก กรุงเทพมหานคร 10500 Tel: +66-(0)2-862-9999 Fax: +66-(0)-2-108-0999	ชั้น 16 อาคารสีลมคอมเพล็กซ์ 191 ถนนสีลม แขวงสีลม เขตบางรัก กรุงเทพมหานคร 10500 Tel:+66-(0)2-200-2000 Fax: +66-(0)2-632-0191	ชั้น 1 อาคารคินท์ 9 ถนนรัชดาภิเษก แขวงดินแดง เขตดินแดง กรุงเทพมหานคร 10400 Tel:+66-(0)2-654-1999 Fax:+66-(0)2-654-1900

สาขापิ่นเกล้า	สาขาวิภาวดีรังสิต	สาขาอัมรินทร์
ชั้น19 อาคารศูนย์การค้าเซ็นทรัลพลาซ่า ปิ่นเกล้า 7/129 – 221 ถนนบรมราชชนนี แขวงอรุณอัมรินทร์ เขตบางกอกน้อย กรุงเทพมหานคร 10700 Tel:+66(0)-2-828-1555 Fax: +66-(0)2-828-1500	อาคารเกษมทรัพย์ ชั้น 1 89/1 ถนนวิภาวดีรังสิต แขวงจอมพล เขตจตุจักร กรุงเทพมหานคร 10900 Tel:+66 -(0)2-63- 9000 Fax:+66-(0)2-631-9099	ชั้น 15 อาคารอัมรินทร์ทาวเวอร์ 500 ถนนเพลินจิต แขวงลุมพินี เขตปทุมวัน จังหวัดกรุงเทพฯ 10330 Tel: +66-(0)2-652- 4899 Fax: +66 -(0)2-652-4899

สาขาเชียงใหม่	สาขาหาดใหญ่
314/1 หมู่ที่ 5 ต.สันทรายน้อย อ.สันทราย จ. เชียงใหม่ 50210 Tel: +66-(0)52-00-4999 Fax:+66-(0)52-00-4998	127 – 129 ถนนศรีภูวนารถ ตำบลหาดใหญ่ อำเภอหาดใหญ่ จังหวัดสงขลา 90110 Tel: +66-74-891-999 Fax: +66-(0)74-89- 900