

Market Comment

Saravut Tachochavalit, Analyst
 TEL : +66 (2) 088-9754
 EMAIL : Saravut.ta@rhbgroup.com

ค่าเงินดอลลาร์เริ่มทรงตัว



Open	1,592.26
High	1,593.93
Low	1,585.58
Closed	1,587.21
Chg.	-2.32
Chg.%	-0.15
Value (mn)	72,418.48
P/E (x)	41.43
P/BV (x)	1.80
Yield (%)	2.38
Market Cap (mn)	18,022.83

Up	472
Down	967
Unchanged	561

SET 50-100 – MAI – Futures Index

	Closed	Chg.	(%)
SET 50	971.24	-1.46	-0.15
SET 100	2,203.56	-3.51	-0.16
S50_Con	965.10	-2.90	-0.30
MAI Index	461.89	2.29	0.50

Trading Breakdown: Daily

(Bt,m)	Buy	Sell	Net
Institution	4,402.24	5,990.60	-1,588.36
Proprietary	7,156.97	6,692.39	464.58
Foreign	27,531.99	27,921.27	-389.28
Local	33,327.27	31,814.22	1,513.05

Trading Breakdown: Month to Date

(Bt,m)	Buy	Sell	Net
Institution	168,854.79	161,551.54	7,303.22
Proprietary	233,809.99	231,436.12	2,373.88
Foreign	741,763.25	741,831.63	-68.35
Local	960,405.71	970,014.47	-9,608.77

World Markets Index

	Closed	Chg.	(%)
Dow Jones	32,981.55	-85.41	-0.26
NASDAQ	13,246.87	201.48	1.54
FTSE 100	6,713.63	-58.49	-0.86
Nikkei	29,178.80	-253.90	-0.86
Hang Seng	28,378.35	-199.15	-0.70

Foreign Exchange Rates

	Closed	Chg.	(%)
US Dollar			
Baht (Onshore)	31.26	0.02	-0.05
Yen	110.75	0.03	-0.03
Euro	1.17	0.00	-0.04

Commodities

	Closed	Chg.	(%)
Oil: Brent	62.52	0.11	0.18
Oil: Dubai	62.43	-0.46	-0.73
Oil: Nymex	59.16	-1.39	-2.30
Gold	1,706.91	-0.80	-0.05
Zinc	2,795.00	-27.00	-0.96
BDIY Index	2,103.00	-59.00	-2.73

Source: Bloomberg

ตลาดหุ้นสหรัฐฯ ปิดลบ กดดันจากการร่วงลงของหุ้นกลุ่มพลังงานและกลุ่มธนาคาร แต่ตลาดได้แรงหนุนจากแรงซื้อหุ้นในกลุ่มเทคโนโลยี นักลงทุนรอดูการเปิดเผยแผนการลงทุนด้านโครงสร้างพื้นฐานของประธานาธิบดีโจ ไบเดน ทางด้านไฟเซอร์ เปิดเผยผลการทดลองวัคซีน โควิด-19 ในระยะที่ 3 พบว่าวัคซีนมีประสิทธิภาพ 100% สำหรับวัยรุ่นที่มีอายุ 12-15 ปี ทำให้ DOW JONES, NASDAQ, S&P500 ปิด -0.26%, 1.54%, 0.36%

ตลาดหุ้นยุโรปปิดลบ นักลงทุนวิตกกังวลเกี่ยวกับการแพร่ระบาดของโควิด-19 และยังคงจับตาดูการปรับตัวของอัตราผลตอบแทนพันธบัตรรัฐบาลสหรัฐฯ ในระยะนี้ ทั้งนี้หุ้นเครดิตสวิสปรับตัวลงต่อเป็นวันที่ 3 กังวลการผัดผ่อนชำระหนี้ของบริษัท Archegos Capital เฮจด์ฟันด์สหรัฐฯ ทำให้ DAX, FTSE, CAC40, FJMIB ปิด 0.00%, -0.86%, -0.34%, 0.05%

สัญญาน้ำมันดิบ WTI ส่งมอบเดือนพ.ค. ลดลง 1.39 ดอลลาร์ ปิดที่ 59.13 ดอลลาร์/บาร์เรล ส่วนสัญญาน้ำมันดิบ Brent ส่งมอบเดือนพ.ค. ลดลง 0.60 ดอลลาร์ ปิดที่ 63.54 ดอลลาร์/บาร์เรล หลังคณะกรรมการกลุ่มประเทศส่งออกน้ำมัน (โอเปก) และชาติพันธมิตร หรือโอเปกพลัสได้รับลดคาดการณ์อุปสงค์น้ำมันในปีนี้ โดยการปรับลดลง 3 แสนบาร์เรล/วันจากการคาดการณ์ครั้งก่อน

ตลาดหุ้นไทยวานนี้ปรับตัวลงในทิศทางเดียวกับตลาดหุ้นในภูมิภาค มีแรงซื้อหุ้นเก็งกำไรรายตัวที่มีปัจจัยเฉพาะหลักทรัพย์ เช่น RS ที่มีแผนเปิดตัวสินค้าใหม่ที่จะมีส่วนผสมของกัญชงและกัญชาในวันที่ 1 เม.ย. ในขณะที่ EA และ GPSC ซึ่งเป็นผู้ผลิตแบตเตอรี่สำหรับเก็บไฟฟ้าสำหรับรถยนต์ไฟฟ้า ได้ sentiment บวกจากการที่ค่ายรถต่าง ๆ ได้ทำการเปิดตัวรถยนต์ไฟฟ้าในงานมอเตอร์โชว์ และได้รับการตอบรับจากลูกค้าพอสมควร ในขณะที่ BJC เตรียมเปิดตลาดต่างประเทศโดยใช้ร้านขนาดเล็ก “มินิมูทซี” ในประเทศลาวและกัมพูชา ส่วนร้านขนาดกลาง-ใหญ่จะใช้แบรนด์ “บิกซี” ทางด้านตลาดหุ้นในภูมิภาคอยู่ในแดนลบ กดดันจากการพุ่งขึ้นของอัตราผลตอบแทนพันธบัตรรัฐบาลสหรัฐฯ 10 ปี ที่พุ่งขึ้นแตะระดับสูงสุดในรอบ 14 เดือน

ประธานาธิบดีโจ ไบเดน ได้เปิดเผยรายละเอียดเกี่ยวกับแผนการลงทุนด้านโครงสร้างพื้นฐานมูลค่ากว่า 2 ล้านล้านดอลลาร์ โดยแผนดังกล่าวครอบคลุมถึงการใช้จ่ายในระยะเวลา 8 ปี ประกอบไปด้วย 1. การอัดฉีดเงินมูลค่า 6.21 แสนล้านดอลลาร์ในโครงการโครงสร้างพื้นฐานด้านการขนส่ง เช่น การสร้างสะพาน ถนน การขนส่งสาธารณะ ทำเรือ ท่าอากาศยาน และการพัฒนารถยนต์ไฟฟ้า 2. การแจกเงินให้คนอเมริกันผู้สูงอายุและทุพพลภาพรวมมูลค่า 4 แสนล้านดอลลาร์ 3. อัดฉีดเงิน 3 แสนล้านดอลลาร์ เพื่อปรับปรุงสาธารณูปโภคเกี่ยวกับน้ำดื่ม ขยายการเข้าถึงบรอดแบนด์ และปรับปรุงระบบการจ่ายไฟฟ้า 4. อัดฉีดเงินกว่า 3 แสนล้านดอลลาร์เข้าสู่โครงการสร้างและซ่อมแซมที่อยู่อาศัยสำหรับผู้มีรายได้น้อย สร้างและปรับปรุงโรงเรียนต่าง ๆ 4. ลงทุนมูลค่า 5.80 แสนล้านดอลลาร์ในด้านการผลิต งานวิจัยและพัฒนา และการฝึกฝนอาชีพให้กับชาวอเมริกัน และจะมีการปรับขึ้นภาษีเงินได้นิติบุคคลสู่ระดับ 28% เพื่อเป็นทุนในการใช้จ่ายในโครงการดังกล่าว

แนวโน้มตลาดหุ้นไทยวันนี้คาดว่า ปรับขึ้นในกรอบแคบๆจากแรงซื้อเก็งกำไรรายตัวเป็นหลักทรัพย์ ในขณะที่อัตราผลตอบแทนพันธบัตรรัฐบาลสหรัฐฯ อายุ 10 ปี ยังทรงตัว ค่าเงินดอลลาร์เริ่มชะลอการปรับขึ้นในระยะสั้น ส่งผลให้ค่าเงินบาทแข็งค่าเล็กน้อย

กลยุทธ์การลงทุน
 Trading: ไม่ต่ำกว่าแนวรับแถวๆ 1,550 จุด แนะนำ ซื้อเก็งกำไรได้

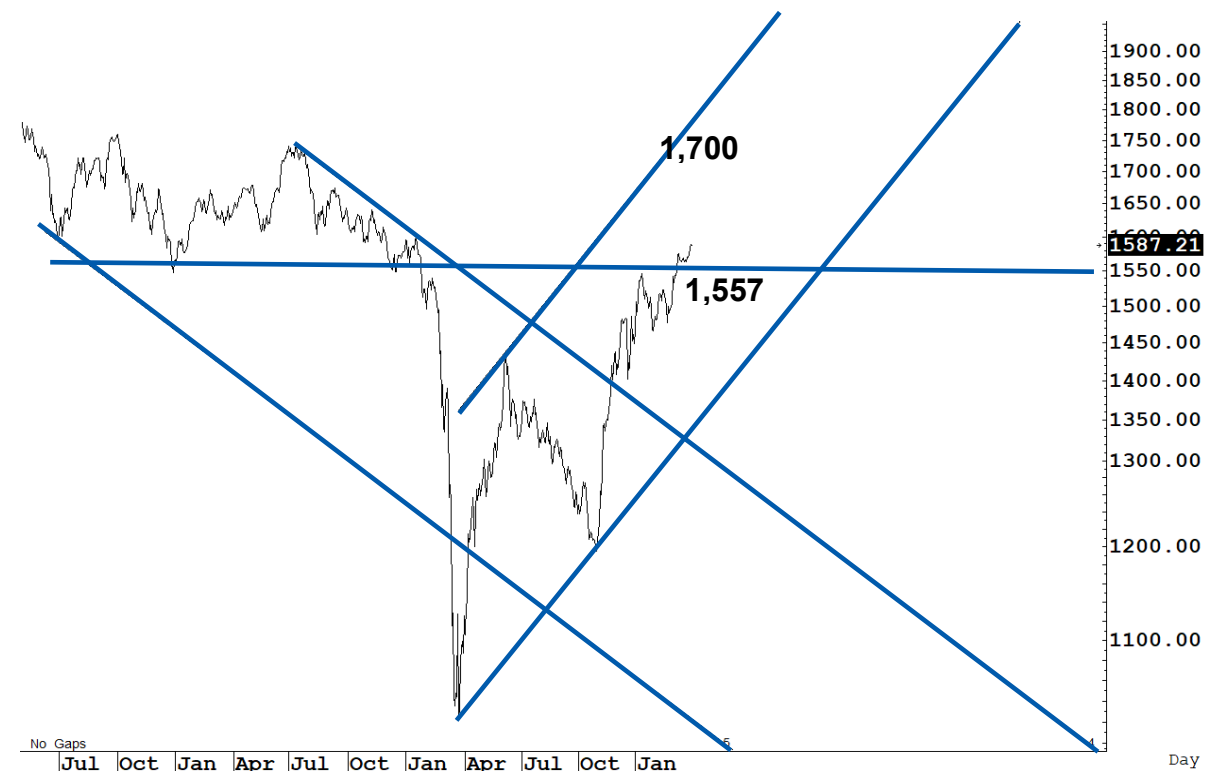
Technical Analyzer

Saravut Tachochavalit, Analyst
 TEL : +66 (2) 088 9999 Ext. 9754
 EMAIL : Saravut.ta@rhbgroup.com

SET Index

ออกข้าง

Figure 1 : SET Index daily chart



Source: RHB, Aspen

SET Index ปิดที่ 1,587.21 จุด -2.32 จุด มูลค่าการซื้อขาย 72,418 ล้านบาท ลดลงเมื่อเทียบกับปริมาณการซื้อขายวันก่อนหน้า โดยนักลงทุนต่างประเทศขายสุทธิ 389 ล้านบาท

ระยะกลาง : SET Index อยู่ในช่วงฟื้นตัว เดือนนี้ถ้ายังสามารถที่จะปิดเหนือระดับ 1,408 จุดได้ต่อเนื่อง เชื่อว่าจะมีลุ้นฟื้นตัวในระยะกลางแบบยาว ๆ สำหรับทิศทางในไตรมาส 2/2564 คาดว่ากรอบของ SET จะอยู่ระหว่าง 1,475-1,640 จุด แนะนำ ซื้อเมื่ออ่อนตัว เพื่อหวังผลขายทำกำไรเมื่อดัชนีฟื้นตัวกรอบในสัปดาห์นี้คาดว่าแกว่งในกรอบระหว่าง 1,530-1,600 จุด แนะนำ ลงซื้อ ชื่นขาย

ระยะสั้น : SET Index ปรับตัวในกรอบแคบ ๆ ก่อนที่จะลดระดับช่วงบวกลงมาในช่วงท้ายตลาด สั้น ๆ ไม่ต่ำกว่าแนวรับแถว ๆ 1,583 จุด แนะนำ trading ต่อได้ หวังผลดีตกกลับแถว ๆ 1,597 จุด ในกรณีที่ปิดต่ำกว่า 1,575 จุด แนะนำ ชะลอการเก็งกำไร

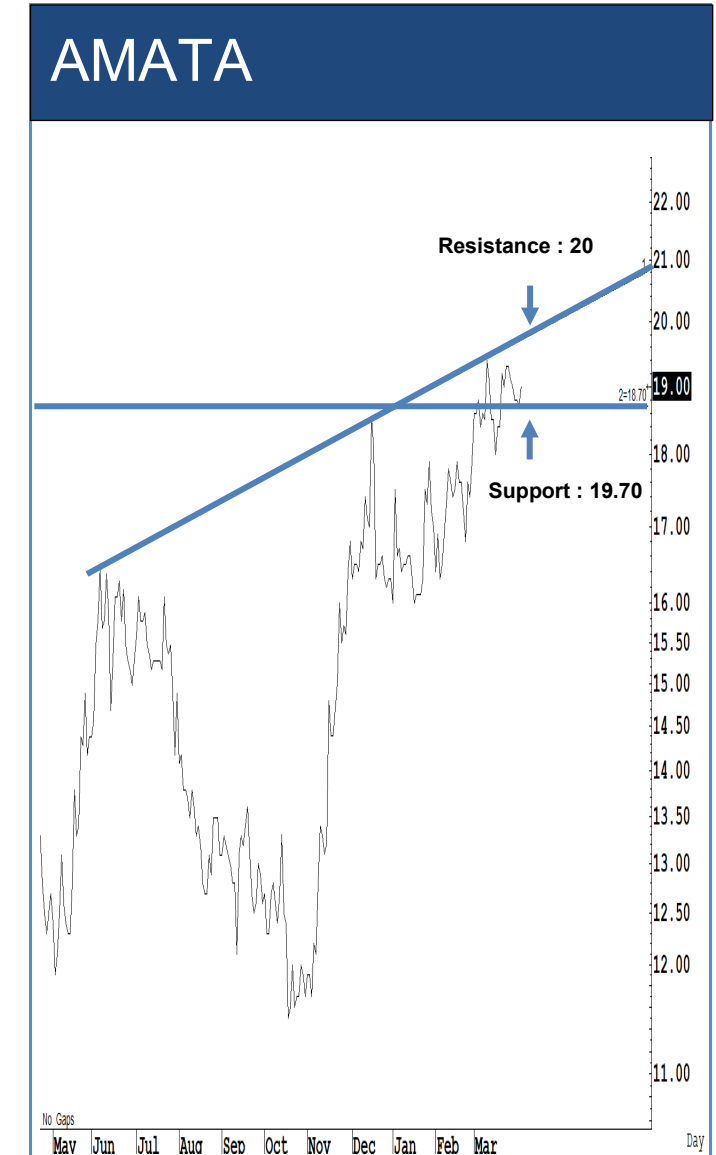
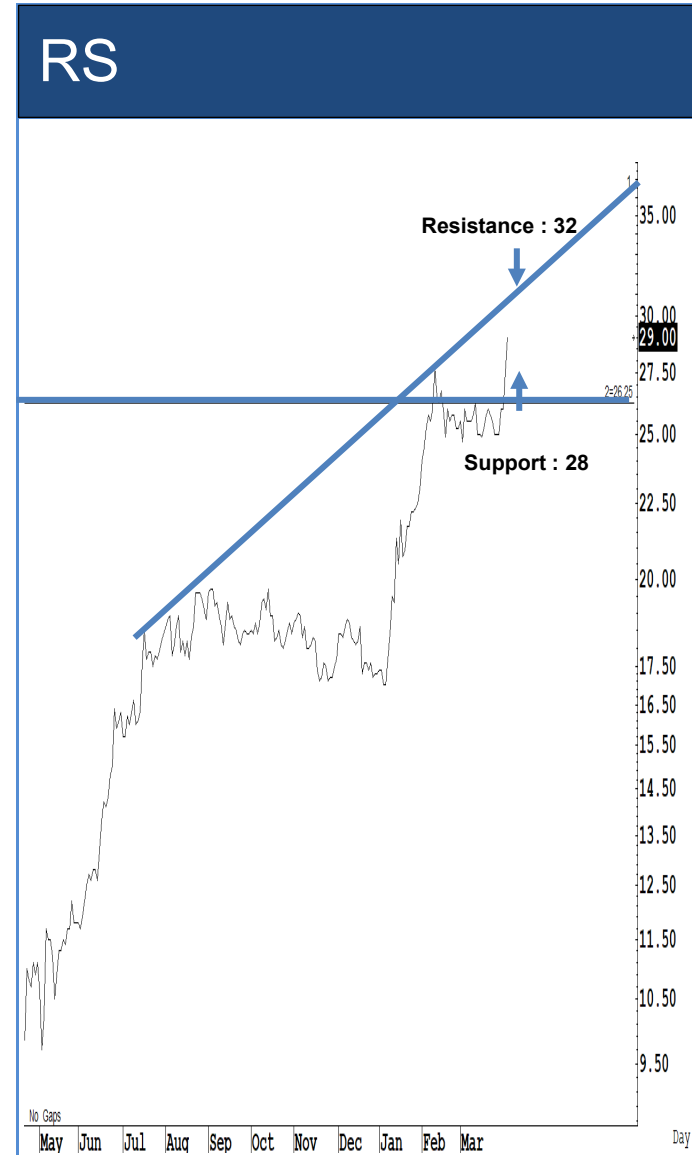
Saravut Tachochavalit, Analyst
 TEL : +66 (2) 088 9999 Ext. 9754
 EMAIL : Saravut.ta@rhbgroup.com

Trading Stocks



ระยะสั้นแกว่งในกรอบ **sideway** หรือในกรอบระหว่าง 60-65 บาท แนะนำ ลงซื้อ ขึ้นขายในกรอบดังกล่าว ส่วนจุดตัดขาดทุนจะอยู่ที่ 59.50 บาท

ระยะสั้นแกว่งในกรอบ **sideway** หรือในกรอบระหว่าง 75-81 บาท แนะนำ ลงซื้อ ขึ้นขายในกรอบดังกล่าว ส่วนจุดตัดขาดทุนจะอยู่ที่ 74.50 บาท



Source: RHB, Bloomberg

Source: RHB, Bloomberg

ระยะสั้นแกว่งในกรอบ **sideway** หรือในกรอบระหว่าง 28-32 บาท แนะนำ ลงซื้อ ขึ้นขายในกรอบดังกล่าว ส่วนจุดตัดขาดทุนจะอยู่ที่ 27.50 บาท

ระยะสั้นแกว่งในกรอบ **sideway** หรือในกรอบระหว่าง 19.70-20 บาท แนะนำ ลงซื้อ ขึ้นขายในกรอบดังกล่าว ส่วนจุดตัดขาดทุนจะอยู่ที่ 19.60 บาท

STARK



Source: RHB, Bloomberg

ระยะสั้นแกว่งในกรอบ **sideway** หรือในกรอบระหว่าง **4.12-4.38** บาท แนะนำ ลง
ซื้อ ขึ้นขายในกรอบดังกล่าว ส่วนจุดตัดขาดทุนจะอยู่ที่ **4.10** บาท

PTG



Source: RHB, Bloomberg

ระยะสั้นแกว่งในกรอบ **sideway** หรือในกรอบระหว่าง **21.40-22.10** บาท แนะนำ
ลงซื้อ ขึ้นขายในกรอบดังกล่าว ส่วนจุดตัดขาดทุนจะอยู่ที่ **21.30** บาท

Key Stock News (ที่มา: ข่าวหุ้น)

SAWAD ชื่อเอสเอสซีชิ่ง'รุกปล่อยกู้มอเตอร์ไซค์ อีโคซิสเต็ม 'สินเชื่อยานยนต์ครบวงจร

SAWAD รุกปล่อยกู้ยานยนต์เต็มรูปแบบ ล่าสุดส่ง SCAP เข้าชื่อหุ้น เอส เอสซีชิ่ง จำนวน 90% เพื่อลุยสินเชื่อเช่าซื้อรถมอเตอร์ไซค์ใหม่ ตั้งเป้าปล่อยกู้ 2 หมื่นล้านบาท เพิ่ม 300% ด้าน ธิดา แก้วบุตตา ซีอีโอมีบริการสินเชื่อรถครบคลุมครบ ผ่านบริษัทในเครือแต่ละแห่ง พร้อมเผยสินเชื่อมอเตอร์ไซค์ใหม่มีมาร์จิ้นสูงสุด โบรกฯ ตะลึง! โครงสร้างใหม่ของ SAWAD ทำให้เกิด พลวัต มากขึ้น ส่วนสินเชื่อมอเตอร์ไซค์ ดันอัตราผลตอบแทนพุ่ง ให้ราคาเป้าหมาย 101 บาท

JMART เงินล้าน 1.8 พันล้าน 'อดิศักดิ์'นำทีมแปลงวอร์

JMART รับเงินจากการแปลงวอร์แรนดักว่า 1.86 พันล้านบาท อดิศักดิ์ สุขุมวิทยา นำทีมร่วมแปลงกว่า 1.12 พันล้านบาท ลั่น! เงินที่เจ มาร์ทได้ นำไปแปลงวอร์ฯ JMT-W2 และ SINGER-W2 ต่อเพื่อสร้างความแกร่งด้านเงินทุน ลดต้นทุนการเงิน ผลักดันกำไรพุ่งทั้งกลุ่ม เผย D/E ของเจ มาร์ท จะลดลงเหลือไม่เกิน 2 เท่า ก่อนสิ้นปี

IRPC แผน 5 ปี ลงทุน 5 หมื่นล. ลุ้น Q1 กำไรพุ่ง

ผู้ถือหุ้น IRPC ไฟเขียวแผนจัดหาเงินกู้ 5 ปี (ปี 64-68) วงเงินไม่เกิน 5 หมื่นล้านบาท รองรับแผนขยายการลงทุนและซื้อกิจการในอนาคต โบรกฯ เซียร์ ชื่อ ราคาเป้าหมาย 4.50 บาท ซึ่งบโตรวม 1/64 สวย! เหตุนี้ก็ทำไรจากสต็อกน้ำมัน-สเปรตปีโตรเคมีพุ่ง

PF การันตีปีนี้พลิกมีกำไร ทุ่มมือยางหนุ่ยรายได้เพิ่ม

PF มั่นใจปีนี้เทิร์นอะราวด์พลิกมีกำไร ตั้งเป้ารายได้รวมพุ่ง 21,370 ล้านบาท อานิสงส์ธุรกิจจอสงหาฯ ฟิน แกรมได้แรงเสริมจากรัฐกิจใหม่ ผลิตถุมือยาง เริ่มผลิตพ.ค. 64 และสร้างรายได้ในปีนี้กว่า 3 พันล้านบาท เล็งขยายที่ดิน-สิทธิการเช่า-การลงทุนมูลค่ารวม 20,200 ล้านบาท

FORTH แย้มงบไตรมาส 1 สวย! จ่อประมูลงาน 1.2 หมื่นล้าน คาดได้ 70-80%

ฟอร์ทฯ แย้มงบไตรมาส 1/64 สวย! เหตุธุรกิจเอ็นเตอร์ไพรซ์โซลูชันส์ บุกรายได้มากขึ้น หลังไม่ได้รับผลกระทบโควิดเหมือนไตรมาส 1/63 ลุ้นผลงานปี 64 นิวไฮ ตุนแบ็กสต็อก 2,779 ล้านบาท บุกรายได้ปีนี้ 80% จ่อเข้าประมูลงานใหม่ 1.2 หมื่นล้านบาท คาดหวังได้ 70-80% ตั้งเป้าขยายคาเฟ่อัตโนมัติ เต่าบิน 3,000-4,000 ตู้ ภายในปี 64

TRUE นำเงิน 8,163 ล้าน จ่ายค่าคลื่น 900 งวดที่ 6 กสทช.นำส่งเข้าก.คลัง

ทรู ชำระเงินค่าประมูลคลื่น 900 MHz งวดที่ 6 จำนวน 8,163.89 ล้านบาท กสทช. เตรียมนำส่งกระทรวงการคลังเพื่อเป็นรายได้ของแผ่นดินต่อไป

TU ไชว์จับมือ'เอ็ม พิคเจอร์ส' ผุดซีเ็ดคทุน่าลายโดราเอมอน

ทียู จับมือกับ เอ็ม พิคเจอร์ส ผู้จัดจำหน่ายภาพยนตร์ชุดคลาสสิก สแตนด์บายมี โดราเอมอน เพื่อนกันตลอดไป 2 จัดเป็นครั้งแรกของโลก คลอดผลิตภัณฑ์ ซีเ็ดค ทุน่า พิตต์ คอลเลคชั่นพิเศษลายโดราเอมอน โนบิตะ และชิซุกะ มาจำหน่ายในจำนวนจำกัดแล้ววันนี้

CPF ลุยขยายเซสเตอร์ สองสาขารองรับลูกค้า ย่านดอนเมือง-บางนา

ซีพีเอฟ รุกขยายสาขา เซสเตอร์ 2 สาขาใหม่ โดตัสหลักสี่และเมกาบางนา รองรับลูกค้าย่านดอนเมือง-บางนา พร้อมเปิดตัวเมนู ไก่ย่างนิวออร์ลีน ตั้งเป้าภายในปีนี้มีแผนเปิดร้านเพิ่ม 10 สาขา

เจพีซีเพิ่มตัวเลขแบงก์ขาดทุนจากอาร์เคโก้ คาดธนาคารทั่วโลกเสียหาย 5,000-10,000 ล้านดอลลาร์

เจพีซีเมอร์แกน ประเมิน ธนาคารอาจจะขาดทุนเพราะอาร์เคโก้แคปิตอลเพิ่มขึ้น โดยคาดว่าจะเงินถึง 5,000-10,000 ล้านดอลลาร์ จากที่ก่อนหน้านี้คาดไว้ราว 2,000-5,000 ล้านดอลลาร์ เชื่อจะมีธนาคารอีกหลายแห่งออกมาเผยแพร่ขาดทุนทั้งหมดในปลายสัปดาห์นี้

สหรัฐฯส่งเจ้าหน้าที่สถานทูตออกจากเมียนมาแล้ว

สหรัฐฯ ส่งเจ้าหน้าที่สถานทูตที่ไม่มีอำนาจอย่างเป็นทางการออกจากเมียนมาแล้ว และเตือนให้ประเทศและบริษัทที่ลงทุนกับบริษัทที่สนับสนุนทหาร พิจารณาใหม่ มีผู้เสียชีวิตเพิ่มอีก 8 คนเมื่อวันอังคาร ทำให้ยอดรวมเพิ่มเป็น 521 คน ขณะเดียวกัน เกิดการต่อสู้ระหว่างกองทัพและกลุ่มชาติพันธุ์ตามแนวชายแดน ทำให้มีผู้พลพตามแนวชายแดนเพิ่มขึ้น

กลด.เผยปี 63 PVD ลด 5.2% ต่ำ 3 ล.คนรอบ 3 ปี หวั่นกระทบชีวิตหลังเกษียณ

ก.ล.ต.เผยสถิติปี 63 สมาชิกกองทุนสำรองเลี้ยงชีพ (PVD) ลดลง 5.2% ต่ำกว่า 3 ล้านคน ครั้งแรกในรอบ 3 ปี หลังเจอพิษโควิดเล่นงาน พร้อมย้ำหลังโควิดคลี่คลาย ขอภาคแรงงานให้ความสำคัญกับกองทุนเพื่อเป็นประโยชน์แก่ลูกจ้างในยามเกษียณ

ธปท.ชี้มาตรการรัฐ หนุนศก. กระเตื้อง ณะเร่งเปิดประเทศ

ธปท.ชี้ มาตรการภาครัฐ คนละครึ่ง-เราชนะ-ม.33ฯ ช่วยกระตุ้นเศรษฐกิจ เห็นการเบิกเงินลงสู่ภาคประชาชนชัดเจน แต่ตลาดแรงงานยังประาะบาง ณะเร่งเปิดประเทศจะช่วยได้มาก

TIP แจะกลุ่ม 'LGBTQ+' ส่งประกันสุขภาพ-รถ

นายสมพร สืบถวิลกุล กรรมการผู้จัดการใหญ่ บริษัท ทีพีพี ประกันภัย จำกัด (มหาชน) หรือ TIP เปิดเผยว่า บริษัทให้ความสำคัญกับกลุ่มคนที่มีความหลากหลายทางเพศ (LGBTQ+) และต้องการเปิดกว้างในกลุ่ม LGBTQ+ ที่มีไลฟ์สไตล์เฉพาะตัว และเป็นกลุ่มผู้บริโภคที่มีความพิถีพิถัน มีอำนาจในการเลือกซื้อ และเลือกใช้บริการต่างๆ สูง

KBANK กำไร Q1 กลับมาแล้ว แบงก์เล็ก TISCO-KKP งบโดดเด่นสุด

โบรกฯ ประเมินงบ 7 แบงก์ ไตรมาส 1/64 กำไรสุทธิ 2.9 หมื่นล้านบาท ลดลง 23% จากปีก่อน แต่เพิ่มขึ้น 3% เทียบกับไตรมาสก่อนหน้านี้ แบงก์ใหญ่ KBANK ฟิ้นตัวเพียงแบงก์เดียวกำไร 7.57 พันล้าน โต 2.6% YoY ราคาเป้าหมาย 165 บาท ขณะที่แบงก์เล็ก TISCO เป้าหมาย 106 บาท และ KKP เป้า 68 บาท งบโดดเด่นมากที่สุด

รัฐดาหน้าปัดขึ้นแวต 10% 'ดร.สมชาย'แนะกู้เงินดีกว่า

ผู้พัฒนาพงษ์-วิษณุ-อาคม ปัดรัฐบาลถึงแตก ยืนยันไม่มีแผนขึ้นภาษีมูลค่าเพิ่ม จาก 7% เป็น 10% ในเร็ววัน นี้ ระบุต้องดูจังหวะเวลาที่เหมาะสม สภาพเศรษฐกิจไม่ดีจึงต้องชะลอไว้ก่อน ด้านนักวิชาการ ดร.สมชาย ภาคภาสนวิวัฒน์ ค้านขึ้นแวต กระทุ้งผู้มีรายได้น้อย ชูดกำลังซื้อของประเทศลดลง ณะขยายเพดานก่อนนี้จะดีกว่า ด้านคลังยันไม่ลดเป้าจัดเก็บรายได้ 3 ทรมาษี

GULF-PTT รอลุ้นต่อ 7 เม.ย.นี้ ครม.เคาะผลตอบแทนท่าเรือแหลมฉบังเฟส 3

กทท. ยัน 7 เม.ย.นี้ ครม.เคาะตัวเลขผลตอบแทนแหลมฉบังเฟส 3 หลังวัด! เสนอครม.เมื่อวันที่ 30 มี.ค.ที่ผ่านมา เหตุสนช.นำส่งความเห็นของก.คมนาคมไม่ทัน ย้ำกรอบเวลาหลังครม. เห็นชอบ 2 เดือน ได้ลงนามกับกิจการร่วมค้า GPC

ข้อมูลธุรกรรมขายชอร์ต (Short Sales)

	Symbol (31 Mar'21)	Volume (Shares)	Value (Baht)	% Short Sale Volume Comparing with Main Board	% Short Sale Value Comparing with Main Board
1	CPALL	3,336,600	230,297,225.00	11.56	11.56
2	PTT	4,007,200	163,443,400.00	7.01	7
3	PTT-R	3,583,500	145,874,600.00	6.27	6.25
4	ADVANC-R	455,000	78,925,200.00	6.38	6.36
5	KBANK	524,100	76,738,100.00	5.05	5.07
6	COM7-R	1,104,300	70,806,450.00	6.4	6.4
7	DELTA-R	226,500	66,321,200.00	8.08	8.06
8	CBG	494,600	64,306,800.00	4.41	4.41
9	CPALL-R	908,900	62,741,575.00	3.15	3.15
10	OSP-R	1,742,500	62,036,625.00	3.04	3.03
11	INTUCH-R	1,028,300	59,544,400.00	10.14	10.12
12	OR	1,817,100	58,952,000.00	3.46	3.48
13	GPSC-R	770,900	58,759,275.00	4.03	4.02
14	KBANK-R	382,800	56,069,450.00	3.69	3.7
15	GPSC	714,600	54,638,350.00	3.74	3.74
16	AOT-R	765,800	52,875,200.00	5.28	5.28
17	CBG-R	402,000	52,154,100.00	3.58	3.58
18	BDMS	2,422,900	52,126,970.00	7.74	7.73
19	EA-R	769,000	46,975,675.00	2.06	2.04
20	SCC	115,300	46,260,000.00	5.03	5.05
21	MTC-R	607,300	42,679,700.00	9.58	9.56
22	CPN-R	694,800	40,365,950.00	8.43	8.43
23	SCB-R	360,000	40,103,950.00	4.71	4.71
24	BTS	3,947,900	38,288,395.00	7.76	7.76
25	SCC-R	94,800	37,934,600.00	4.14	4.14
26	IVL	817,200	36,236,100.00	10.36	10.36
27	OSP	957,500	34,418,200.00	1.67	1.68
28	CPF	1,152,100	34,274,975.00	5.58	5.61
29	PTTGC	521,000	32,705,850.00	2.68	2.67
30	KTC-R	405,600	32,385,275.00	2.62	2.62
31	SAWAD-R	376,400	32,245,775.00	6.1	6.1
32	HANA-R	570,900	31,664,975.00	8.61	8.6
33	ADVANC	177,900	30,864,000.00	2.49	2.49
34	CPF-R	975,000	28,813,300.00	4.73	4.72
35	DTAC-R	846,400	27,765,975.00	19.28	19.26
36	BBL	219,900	27,710,250.00	4.38	4.38
37	AOT	391,600	27,028,150.00	2.7	2.7
38	PTTEP-R	231,300	26,262,950.00	5.37	5.35
39	HMPRO-R	1,662,600	25,003,740.00	7.55	7.61
40	BAM	1,152,800	24,993,920.00	5.14	5.14
41	EA	407,300	24,929,525.00	1.09	1.08
42	BEM-R	2,852,900	24,828,725.00	9.63	9.62
43	STGT	600,700	24,816,375.00	1.15	1.15
44	RS	855,400	24,541,675.00	1.66	1.66
45	TU	1,651,700	24,210,060.00	8.49	8.48
46	PTTEP	201,100	22,895,550.00	4.67	4.67

Source: SETSMART

ข้อมูลแบบรายงานการเปลี่ยนแปลงการถือหลักทรัพย์และสัญญาซื้อขายล่วงหน้าของผู้บริหาร (แบบ 59)

ชื่อบริษัท	ชื่อผู้บริหาร	ประเภทหลักทรัพย์	วันที่ได้มา/ จำหน่าย	จำนวน	ราคา	วิธีการได้มา/ จำหน่าย
CCET	นาย ชีอ หยง เส้น	หุ้นสามัญ	30/03/2564	1,000,000	2.44	ซื้อ
ERW	นาย อภิชาต มาไพศาลสิน	หุ้นสามัญ	29/03/2564	145,000	4.8	ขาย
DHOUSE	นาย ธนินท์ เจียเจริญ	หุ้นสามัญ	19/03/2564	124,100	0.99	ซื้อ
TMILL	นาย ประภาส ชุตินาทรพันธ์	หุ้นสามัญ	30/03/2564	100,000	3.36	ซื้อ
TM	นาง สุนทรี จรวโรงบุตร	หุ้นสามัญ	30/03/2564	31,000	2.92	ขาย
CSR	นาย สุขุมา ชยานนท์	หุ้นสามัญ	31/03/2564	7,500	62.8	ซื้อ
TSTE	นาย ประภาส ชุตินาทรพันธ์	หุ้นสามัญ	30/03/2564	34,500	6.95	ซื้อ
TFG	นาย วินัย เตียวสมบุญรณกิจ	หุ้นสามัญ	23/03/2564	2,000,000	5.48	ซื้อ
TFG	นาย วินัย เตียวสมบุญรณกิจ	หุ้นสามัญ	24/03/2564	1,330,000	5.3	ซื้อ
ETE	นางสาว ชุติกา สุทธิกาญจน์กุล	หุ้นสามัญ	29/03/2564	50,000	1.51	ขาย
ETE	นางสาว ชุติกา สุทธิกาญจน์กุล	หุ้นสามัญ	29/03/2564	50,000	1.5	ขาย
ETE	นางสาว ชุติกา สุทธิกาญจน์กุล	หุ้นสามัญ	29/03/2564	50,000	1.49	ขาย
ETE	นางสาว ชุติกา สุทธิกาญจน์กุล	หุ้นสามัญ	29/03/2564	43,300	1.49	ขาย
ETE	นางสาว ชุติกา สุทธิกาญจน์กุล	หุ้นสามัญ	29/03/2564	50,000	1.5	ขาย
FNS	นาย วรสิทธิ์ โภคาชัยพัฒน์	หุ้นสามัญ	30/03/2564	9,000,000	4.1	ซื้อ
MJD	นาง ประทีน พูลวรลักษณ์	หุ้นสามัญ	30/03/2564	30,000,000	1.67	ซื้อ
MICRO	นาย ธรรมศักดิ์ อัญญาวัฒน์	หุ้นสามัญ	29/03/2564	50,000	8.6	ซื้อ
MICRO	นาย ธรรมศักดิ์ อัญญาวัฒน์	หุ้นสามัญ	29/03/2564	50,000	8.65	ซื้อ
MICRO	นาย ธรรมศักดิ์ อัญญาวัฒน์	หุ้นสามัญ	29/03/2564	50,000	8.6	ซื้อ
MICRO	นาย ธรรมศักดิ์ อัญญาวัฒน์	หุ้นสามัญ	29/03/2564	50,000	8.6	ซื้อ
MICRO	นาย ธรรมศักดิ์ อัญญาวัฒน์	หุ้นสามัญ	29/03/2564	50,000	8.6	ซื้อ
UTP	นาย มงคล มังกรกนก	หุ้นสามัญ	05/03/2564	10,000	17.4	ซื้อ
RICHY	ด็อกเตอร์ อภา อรรถบุญรณวงศ์	หุ้นสามัญ	30/03/2564	13,300,000	1.01	ขาย
RICHY	นางสาว พิษญา ตันโสศ	หุ้นสามัญ	30/03/2564	13,300,000	1.01	ซื้อ

Source: www.sec.or.th

ข้อมูลแบบรายงานการเปลี่ยนแปลงการถือหลักทรัพย์และสัญญาซื้อขายล่วงหน้าของผู้บริหาร (แบบ 59) (ต่อ)

ชื่อบริษัท	ชื่อผู้บริหาร	ประเภทหลักทรัพย์	วันที่ได้มา/ จำหน่าย	จำนวน	ราคา	วิธีการได้มา/ จำหน่าย
RT	นาง เมชญา แก้วดวงดี	หุ้นสามัญ	29/03/2564	60,000	2.45	ซื้อ
RT	นาง เมชญา แก้วดวงดี	หุ้นสามัญ	30/03/2564	80,000	2.62	ขาย
RT	นาง เมชญา แก้วดวงดี	หุ้นสามัญ	30/03/2564	20,000	2.56	ซื้อ
LIT	นางสาว ปิยนันท์ มงคล	หุ้นสามัญ	29/03/2564	24,000	4.52	ขาย
KUN	นางสาว วันใหม่ พุ่มถาวร	หุ้นสามัญ	02/03/2564	281,400	2.2	ขาย
KYN	นางสาว วันใหม่ พุ่มถาวร	หุ้นสามัญ	02/03/2564	83,800	2.22	ขาย
KUN	นางสาว วันใหม่ พุ่มถาวร	หุ้นสามัญ	03/03/2564	26,800	2.26	ขาย
KUN	นางสาว วันใหม่ พุ่มถาวร	หุ้นสามัญ	03/03/2564	78,000	2.34	ขาย
KUN	นางสาว วันใหม่ พุ่มถาวร	หุ้นสามัญ	29/03/2564	50,000	2.22	ขาย
VL	นาย เอกชัย อาชาพิพัฒน์	หุ้นสามัญ	30/03/2564	3,000	2.66	ขาย
WAVE	นางสาว แคทลีน มาลีนนท์	ใบสำคัญแสดงสิทธิที่จะ ซื้อหุ้น	30/03/2564	200,000	0.38	ขาย
SFLEX	พลเอก มนต์รี สังขทรัพย์	หุ้นสามัญ	30/03/2564	50,000	5.67	ซื้อ
STI	นาย กิตติศักดิ์ สุภาควิวัฒน์	หุ้นสามัญ	29/03/2564	20,000	9.4	ขาย
STI	นาย ธนา รัตนนาคินทร์	หุ้นสามัญ	29/03/2564	10,000	9.05	ซื้อ
SABUY	นาย ศรัณย์ สุภักศรัณย์	หุ้นสามัญ	26/03/2564	300,000	4.24	ขาย
SALEE	นาย เลอพงศ์ วงศ์ทวีพิพัฒน์	หุ้นสามัญ	30/03/2564	50,000	1.2	ขาย
SSP	นาย ธนวรรธน์ ไกรพิสิทธิ์กุล	หุ้นสามัญ	29/03/2564	13,800,000	14	ขาย
ITD	นาย สุเมธ สุรบถโสภณ	หุ้นสามัญ	26/03/2564	200,000	1.57	ซื้อ
IP	นาย ตฤณวรรธน์ ธนินธิพันธ์	หุ้นสามัญ	30/03/2564	4,800,000	20.8	ขาย
HPT	นางสาว นิจวรรณ เขาวกิตติโสภณ	ใบสำคัญแสดงสิทธิที่จะ ซื้อหุ้น	26/03/2564	4,267,000	0.38	ขาย

Source: www.sec.or.th

แบบรายงานการได้มาหรือจำหน่ายหลักทรัพย์ของกิจการ (แบบ 246-2)
(Corporate Share Trade)

หลักทรัพย์	ชื่อผู้ได้มา/ จำหน่าย	วิธีการ	ประเภท หลักทรัพย์	% ก่อน ได้มา/ จำหน่าย	% ได้มา/ จำหน่าย	% หลัง ได้มา/ จำหน่าย	วันที่ได้มา/ จำหน่าย	% ก่อน ได้มา/ จำหน่าย (กลุ่ม)	% ได้มา/ จำหน่าย (กลุ่ม)	% หลัง ได้มา/ จำหน่าย (กลุ่ม)
MJD	นาง ประทีป พูลวร ลักษณ์	ได้มา	หุ้น	14.5279	3.4867	18.0146	30/03/2564	14.5279	3.4867	18.0146
MJD	นาย สุริยน พูลวร ลักษณ์	จำหน่าย	หุ้น	12.8281	3.4867	9.3414	30/03/2564	15.8499	3.4867	12.3632
OCEAN	นาย จิรัฏฐ์ ไตร ตระกูลชัย	จำหน่าย	หุ้น	15.7841	1.6577	14.1263	30/03/2564	15.7841	1.6577	14.1263
OSP	ORIZON LIMITED	จำหน่าย	หุ้น	17.3823	8.6911	8.6911	30/03/2564	27.7551	12.696	15.059
OSP	นาย เพชร ไธสนานู เคราะห์	จำหน่าย	หุ้น	4.0049	4.0049	0	30/03/2564	27.7551	12.696	15.059

Source: www.sec.or.th

กำหนดการประชุมคณะกรรมการนโยบายการเงิน (กนง.) ประจำปี 2564

ครั้งที่	วันประชุม กนง.	วันเผยแพร่รายงานนโยบายการเงิน
1/2564	พุธที่ 3 กุมภาพันธ์ 2564	
2/2564	พุธที่ 24 มีนาคม 2564	พุธที่ 7 เมษายน 2564
3/2564	พุธที่ 5 พฤษภาคม 2564	
4/2564	พุธที่ 23 มิถุนายน 2564	พุธที่ 7 กรกฎาคม 2564
5/2564	พุธที่ 4 สิงหาคม 2564	
6/2564	พุธที่ 29 กันยายน 2564	พฤหัสบดีที่ 14 ตุลาคม 2564
7/2564	พุธที่ 10 พฤศจิกายน 2564	
8/2564	พุธที่ 22 ธันวาคม 2564	พุธที่ 5 มกราคม 2565

RHB Guide to Investment Ratings

- Buy:** Share price may exceed 10% over the next 12 months
- Trading Buy:** Share price may exceed 15% over the next 3 months, however longer-term outlook remains uncertain
- Neutral:** Share price may fall within the range of +/- 10% over the next 12 months
- Take Profit:** Target price has been attained. Look to accumulate at lower levels
- Sell:** Share price may fall by more than 10% over the next 12 months
- Not Rated:** Stock is not within regular research coverage

Investment Research Disclaimers

RHB has issued this report for information purposes only. This report is intended for circulation amongst RHB and its affiliates' clients generally or such persons as may be deemed eligible by RHB to receive this report and does not have regard to the specific investment objectives, financial situation and the particular needs of any specific person who may receive this report. This report is not intended, and should not under any circumstances be construed as, an offer or a solicitation of an offer to buy or sell the securities referred to herein or any related financial instruments.

This report may further consist of, whether in whole or in part, summaries, research, compilations, extracts or analysis that has been prepared by RHB's strategic, joint venture and/or business partners. No representation or warranty (express or implied) is given as to the accuracy or completeness of such information and accordingly investors should make their own informed decisions before relying on the same.

This report is not directed to, or intended for distribution to or use by, any person or entity who is a citizen or resident of or located in any locality, state, country or other jurisdiction where such distribution, publication, availability or use would be contrary to the applicable laws or regulations. By accepting this report, the recipient hereof (i) represents and warrants that it is lawfully able to receive this document under the laws and regulations of the jurisdiction in which it is located or other applicable laws and (ii) acknowledges and agrees to be bound by the limitations contained herein. Any failure to comply with these limitations may constitute a violation of applicable laws.

All the information contained herein is based upon publicly available information and has been obtained from sources that RHB believes to be reliable and correct at the time of issue of this report. However, such sources have not been independently verified by RHB and/or its affiliates and this report does not purport to contain all information that a prospective investor may require. The opinions expressed herein are RHB's present opinions only and are subject to change without prior notice. RHB is not under any obligation to update or keep current the information and opinions expressed herein or to provide the recipient with access to any additional information. Consequently, RHB does not guarantee, represent or warrant, expressly or impliedly, as to the adequacy, accuracy, reliability, fairness or completeness of the information and opinion contained in this report. Neither RHB (including its officers, directors, associates, connected parties, and/or employees) nor does any of its agents accept any liability for any direct, indirect or consequential losses, loss of profits and/or damages that may arise from the use or reliance of this research report and/or further communications given in relation to this report. Any such responsibility or liability is hereby expressly disclaimed.

Whilst every effort is made to ensure that statement of facts made in this report are accurate, all estimates, projections, forecasts, expressions of opinion and other subjective judgments contained in this report are based on assumptions considered to be reasonable and must not be construed as a representation that the matters referred to therein will occur. Different assumptions by RHB or any other source may yield substantially different results and recommendations contained on one type of research product may differ from recommendations contained in other types of research. The performance of currencies may affect the value of, or income from, the securities or any other financial instruments referenced in this report. Holders of depositary receipts backed by the securities discussed in this report assume currency risk. Past performance is not a guide to future performance. Income from investments may fluctuate. The price or value of the investments to which this report relates, either directly or indirectly, may fall or rise against the interest of investors.

This report may contain comments, estimates, projections, forecasts and expressions of opinion relating to macroeconomic research published by RHB economists of which should not be considered as investment ratings/advice and/or a recommendation by such economists on any securities discussed in this report.

This report does not purport to be comprehensive or to contain all the information that a prospective investor may need in order to make an investment decision. The recipient of this report is making its own independent assessment and decisions regarding any securities or financial instruments referenced herein. Any investment discussed or recommended in this report may be unsuitable for an investor depending on the investor's specific investment objectives and financial position. The material in this report is general information intended for recipients who understand the risks of investing in financial instruments. This report does not take into account whether an investment or course of action and any associated risks are suitable for the recipient. Any recommendations contained in this report must therefore not be relied upon as investment advice based on the recipient's personal circumstances. Investors should make their own independent evaluation of the information contained herein, consider their own investment objective, financial situation and particular needs and seek their own financial, business, legal, tax and other advice regarding the appropriateness of investing in any securities or the investment strategies discussed or recommended in this report.

This report may contain forward-looking statements which are often but not always identified by the use of words such as "believe", "estimate", "intend" and "expect" and statements that an event or result "may", "will" or "might" occur or be achieved and other similar expressions.

Such forward-looking statements are based on assumptions made and information currently available to RHB and are subject to known and unknown risks, uncertainties and other factors which may cause the actual results, performance or achievement to be materially different from any future results, performance or achievement, expressed or implied by such forward-looking statements. Caution should be taken with respect to such statements and recipients of this report should not place undue reliance on any such forward-looking statements. RHB expressly disclaims any obligation to update or revise any forward-looking statements, whether as a result of new information, future events or circumstances after the date of this publication or to reflect the occurrence of unanticipated event

The use of any website to access this report electronically is done at the recipient's own risk, and it is the recipient's sole responsibility to take precautions to ensure that it is free from viruses or other items of a destructive nature. This report may also provide the addresses of, or contain hyperlinks to, websites. RHB takes no responsibility for the content contained therein. Such addresses or hyperlinks (including addresses or hyperlinks to RHB own website material) are provided solely for the recipient's convenience. The information and the content of the linked site do not in any way form part of this report. Accessing such website or following such link through the report or RHB website shall be at the recipient's own risk.

This report may contain information obtained from third parties. Third party content providers do not guarantee the accuracy, completeness, timeliness or availability of any information and are not responsible for any errors or omissions (negligent or otherwise), regardless of the cause, or for the results obtained from the use of such content. Third party content providers give no express or implied warranties, including, but not limited to, any warranties of merchantability or fitness for a particular purpose or use. Third party content providers shall not be liable for any direct, indirect, incidental, exemplary, compensatory, punitive, special or consequential damages, costs, expenses, legal fees, or losses (including lost income or profits and opportunity costs) in connection with any use of their content.

The research analysts responsible for the production of this report hereby certifies that the views expressed herein accurately and exclusively reflect his or her personal views and opinions about any and all of the issuers or securities analysed in this report and were prepared independently and autonomously. The research analysts that authored this report are precluded by RHB in all circumstances from trading in the securities or other financial instruments referenced in the report, or from having an interest in the company(ies) that they cover.

The contents of this report is strictly confidential and may not be copied, reproduced, published, distributed, transmitted or passed, in whole or in part, to any other person without the prior express written consent of RHB and/or its affiliates. This report has been delivered to RHB and its affiliates' clients for information purposes only and upon the express understanding that such parties will use it only for the purposes set forth above. By electing to view or accepting a copy of this report, the recipients have agreed that they will not print, copy, videotape, record, hyperlink, download, or otherwise attempt to reproduce or re-transmit (in any form including hard copy or electronic distribution format) the contents of this report. RHB and/or its affiliates accepts no liability whatsoever for the actions of third parties in this respect.

The contents of this report are subject to copyright. Please refer to Restrictions on Distribution below for information regarding the distributors of this report. Recipients must not reproduce or disseminate any content or findings of this report without the express permission of RHB and the distributors.

The securities mentioned in this publication may not be eligible for sale in some states or countries or certain categories of investors. The recipient of this report should have regard to the laws of the recipient's place of domicile when contemplating transactions in the securities or other financial instruments referred to herein. The securities discussed in this report may not have been registered in such jurisdiction. Without prejudice to the foregoing, the recipient is to note that additional disclaimers, warnings or qualifications may apply based on geographical location of the person or entity receiving this report.

The term "RHB" shall denote, where appropriate, the relevant entity distributing or disseminating the report in the particular jurisdiction referenced below, or, in every other case, RHB Investment Bank Berhad and its affiliates, subsidiaries and related companies.

RESTRICTIONS ON DISTRIBUTION

Malaysia

This report is issued and distributed in Malaysia by RHB Investment Bank Bhd. The views and opinions in this report are our own as of the date hereof and is subject to change. If the Financial Services and Markets Act of the United Kingdom or the rules of the Financial Conduct Authority apply to a recipient, our obligations owed to such recipient therein are unaffected. RHB Investment Bank Bhd has no obligation to update its opinion or the information in this report.

Thailand

This report is issued and distributed in the Kingdom of Thailand by RHB Securities (Thailand) PCL, a licensed securities company that is authorised by the Ministry of Finance, regulated by the Securities and Exchange Commission of Thailand and is a member of the Stock Exchange of Thailand. The Thai Institute of Directors Association has disclosed the Corporate Governance Report of Thai Listed Companies made pursuant to the policy of the Securities and Exchange Commission of Thailand. RHB Securities (Thailand) PCL does not endorse, confirm nor certify the result of the Corporate Governance Report of Thai Listed Companies.

Indonesia

This report is issued and distributed in Indonesia by PT RHB Sekuritas Indonesia. This research does not constitute an offering document and it should not be construed as an offer of securities in Indonesia. Any securities offered or sold, directly or indirectly, in Indonesia or to any Indonesian citizen or corporation (wherever located) or to any Indonesian resident in a manner which constitutes a public offering under Indonesian laws and regulations must comply with the prevailing Indonesian laws and regulations.

Singapore

This report is issued and distributed in Singapore by RHB Bank Berhad (Singapore branch) which is a holder of a full bank licence and an exempt capital markets services licence and financial adviser regulated by the Monetary Authority of Singapore. RHB Bank Berhad (Singapore branch) may distribute reports produced by its respective foreign entities, affiliates or other foreign research houses pursuant to an arrangement under Regulation 32C of the Financial Advisers Regulations. Where the report is distributed in Singapore to a person who is not an Accredited Investor, Expert Investor or an Institutional Investor, RHB Bank Berhad (Singapore branch) accepts legal responsibility for the contents of the report to such persons only to the extent required by law. Singapore recipients should contact RHB Bank Berhad (Singapore branch) in respect of any matter arising from or in connection with the report.

United States

This report was prepared by RHB is meant for distribution solely and directly to “major” U.S. institutional investors as defined under, and pursuant to, the requirements of Rule 15a-6 under the U.S. Securities and Exchange Act of 1934, as amended (the “Exchange Act”) via a registered U.S. broker-dealer as appointed by RHB from time to time. Accordingly, any access to this report via Bursa Marketplace or any other Electronic Services Provider is not intended for any party other than “major” US institutional investors (via a registered U.S broker-dealer), nor shall be deemed as solicitation by RHB in any manner. RHB is not registered as a broker-dealer in the United States and currently has not appointed a U.S. broker-dealer. Additionally, RHB does not offer brokerage services to U.S. persons. Any order for the purchase or sale of all securities discussed herein must be placed with and through a registered U.S. broker-dealer as appointed by RHB from time to time as required by the Exchange Act Rule 15a-6. For avoidance of doubt, RHB reiterates that it has not appointed any U.S. broker-dealer during the issuance of this report. This report is confidential and not intended for distribution to, or use by, persons other than the recipient and its employees, agents and advisors, as applicable. Additionally, where research is distributed via Electronic Service Provider, the analysts whose names appear in this report are not registered or qualified as research analysts in the United States and are not associated persons of any registered U.S. broker-dealer as appointed by RHB from time to time and therefore may not be subject to any applicable restrictions under Financial Industry Regulatory Authority (“FINRA”) rules on communications with a subject company, public appearances and personal trading. Investing in any non-U.S. securities or related financial instruments discussed in this research report may present certain risks. The securities of non-U.S. issuers may not be registered with, or be subject to the regulations of, the U.S. Securities and Exchange Commission. Information on non-U.S. securities or related financial instruments may be limited. Foreign companies may not be subject to audit and reporting standards and regulatory requirements comparable to those in the United States. The financial instruments discussed in this report may not be suitable for all investors. Transactions in foreign markets may be subject to regulations that differ from or offer less protection than those in the United States.

Please refer to the following link ([RHB Research conflict disclosures – Mar 2021](#)) and the Disclosure of Conflict of Interest in each of the research reports provided in this email for more details.

Kuala Lumpur	Singapore
--------------	-----------

RHB Investment Bank Bhd
Level 3A, Tower One, RHB Centre
Jalan Tun Razak
Kuala Lumpur
Malaysia
Tel : +(60) 3 9280 8888
Fax : +(60) 3 9200 2216

RHB Bank Berhad (Singapore branch)
90 Cecil Street
#04-00 RHB Bank Building
Singapore 069531

Jakarta	Bangkok
---------	---------

PT RHB Sekuritas Indonesia
Revenue Tower, 11th Floor, District 8 - SCBD
Jl. Jendral Sudirman Kav 52-53
Jakarta 12190
Indonesia
Tel : +6221 509 39 888
Fax : +6221 509 39 777

RHB Securities (Thailand) PCL
10th Floor, Sathorn Square Office Tower
98, North Sathorn Road, Silom
Bangrak, Bangkok 10500
Thailand
Tel : +(66) 2 088 9999
Fax : +(66) 2 088 9799

สำนักงานใหญ่	สาขาสีลม	สาขาภคินทร์
--------------	----------	-------------

ชั้น 8,10 อาคารสาทรสแควร์ ออฟฟิศ ทาวเวอร์ 98ถนนสาทรเหนือ แขวงสีลม เขตบางรัก กรุงเทพมหานคร 10500 Tel: +66-(0)2-862-9999 Fax: +66-(0)2-108-0999	ชั้น 16 อาคารสีลมคอมเพล็กซ์ 191 ถนนสีลม แขวงสีลม เขตบางรัก กรุงเทพมหานคร 10500 Tel:+66-(0)2-200-2000 Fax: +66-(0)2-632-0191	ชั้น 1 อาคารภคินทร์ 9 ถนนรัชดาภิเษก แขวงดินแดง เขตดินแดง กรุงเทพมหานคร 10400 Tel:+66-(0)2-654-1999 Fax:+66-(0)2-654-1900
--------------------------------------------------------------------------------------------------------------------------------------------------------	-----------------------------------------------------------------------------------------------------------------------------------	--------------------------------------------------------------------------------------------------------------------------------

สาขาปิ่นเกล้า	สาขาวิภาวดีรังสิต	สาขาอัมรินทร์
---------------	-------------------	---------------

ชั้น19 อาคารศูนย์การค้าเซ็นทรัลพลาซ่า ปิ่นเกล้า 7/129 – 221 ถนนบรมราชชนนี แขวงอรุณอัมรินทร์ เขตบางกอกน้อย กรุงเทพมหานคร 10700 Tel:+66(0)2-828-1555 Fax: +66-(0)2-828-1500	อาคารเกษมทรัพย์ ชั้น 1 89/1 ถนนวิภาวดีรังสิต แขวงจอมพล เขตจตุจักร กรุงเทพมหานคร 10900 Tel:+66 -(0)2-63- 9000 Fax:+66-(0)2-631-9099	ชั้น 15 อาคารอัมรินทร์ทาวเวอร์ 500 ถนนเพลินจิต แขวงลุมพินี เขตปทุมวัน จังหวัดกรุงเทพฯ 10330 Tel: +66-(0)2-652- 4899 Fax: +66 -(0)2-652-4899
------------------------------------------------------------------------------------------------------------------------------------------------------------------------------------	------------------------------------------------------------------------------------------------------------------------------------------	---------------------------------------------------------------------------------------------------------------------------------------------------

สาขาเชียงใหม่	สาขาหาดใหญ่
---------------	-------------

314/1 หมู่ที่ 5 ต.สันทรายน้อย อ.สันทราย จ. เชียงใหม่ 50210 Tel: +66-(0)52-00-4999 Fax:+66-(0)52-00-4998	127 – 129 ถนนศรีภูวนารถ ตำบลหาดใหญ่ อำเภอหาดใหญ่ จังหวัดสงขลา 90110 Tel: +66-74-891-999 Fax: +66-(0)74-89- 900
---------------------------------------------------------------------------------------------------------------	----------------------------------------------------------------------------------------------------------------------