

## Market Comment

Saravut Tachochavalit, Analyst  
TEL : +66 (2) 088-9754  
EMAIL : Saravut.ta@rhbgroup.com

## PMI ภาคการผลิตและบริการจีนฟื้นตัวในเดือนมี.ค.

## SET Index Data



Open	1087.35
High	1094.12
Low	1073.37
Closed	1087.82
Chg.	-11.94
Chg.%	-1.09
Value (mn)	41,187.93
P/E (x)	12.60
P/BV (x)	1.19
Yield (%)	4.59
Market Cap (mn)	11,701.54
Up	516
Down	698
Unchanged	420

## SET 50-100 – MAI – Futures Index

	Closed	Chg.	(%)
SET 50	729.91	-10.14	-1.37
SET 100	1589.79	-21.11	-1.31
S50_Con	731.35	-8.05	-1.09
MAI Index	212.14	-2.46	-1.15

## Trading Breakdown : Daily

(Bt,m)	Buy	Sell	Net
Institution	2,802.99	5,239.16	-2,436.17
Proprietary	4,616.42	4,132.50	483.92
Foreign	15,062.98	16,085.62	-1,022.64
Local	18,705.54	15,730.65	2,974.89

## Trading Breakdown : Month to Date

(Bt,m)	Buy	Sell	Net
Institution	190,206.65	153,794.43	36,412.22
Proprietary	126,444.89	132,645.85	-6,200.96
Foreign	548,115.10	624,869.84	-76,754.74
Local	645,984.20	599,440.72	46,543.47

## World Markets Index

	Closed	Chg.	(%)
Dow Jones	22327.48	+690.70	+3.19
NASDAQ	7774.15	+271.77	+3.62
FTSE 100	5563.74	+53.41	+0.97
Nikkei	19,084.97	-304.46	-1.57
Hang Seng	23175.11	-309.17	-1.32

Source: SET, SETTRADE

ตลาดหุ้นสหรัฐฯปิดบวก แรงซื้อหุ้นจอห์นสัน แอนด์ จอห์นสัน หลังบริษัทจะทดลองวัคซีนต้านโควิด-19 ร่วมกับสำนักพัฒนาและวิจัยยาชีวภาพ กระทรวงสาธารณสุขสหรัฐฯ ในเดือนก.ย. นี้ ทำให้ DOW JONES, NASDAQ, S&P500 ปิด -4.06%, -3.79%, -3.37%

ตลาดหุ้นยุโรปปิดบวก แรงหนุนจากการเข้าซื้อหุ้นปลอดภัย เฮลธ์แคร์ สาธารณูปโภค และสื่อสาร ทำให้ DAX, FTSE, CAC40, FTMIB ปิด 1.90%, 0.97%, 0.62%, 0.30%

สัญญาน้ำมันดิบ WTI ส่งมอบเดือนพ.ค. ลดลง 1.42 ดอลลาร์ ปิดที่ 20.09 ดอลลาร์/บาร์เรล ส่วนสัญญาน้ำมันดิบเบรนท์ส่งมอบเดือนพ.ค. ลดลง 2.17 ดอลลาร์ ปิดที่ 22.76 ดอลลาร์/บาร์เรล จากผลกระทบตอกิจกรรมเศรษฐกิจและกังวลความต้องการใช้น้ำมันในอนาคต

ตลาดหุ้นไทยวานนี้ปรับตัวลงในทิศทางเดียวกันกับตลาดหุ้นในภูมิภาค นักลงทุนกังวลผลกระทบทางเศรษฐกิจจากการแพร่ระบาดของไวรัสโควิด-19 ที่ยังไม่รู้ว่าจะจบลงเมื่อไหร่ มีเพียงตลาดหุ้นออสเตรเลียที่เปิดในแดนบวกได้ จากการทดลองทำ QE ในประเทศและจะออกมาตรการกระตุ้นเศรษฐกิจเพิ่มเติมอีกราว 8 หมื่นล้านดอลลาร์ เพื่อช่วยตลาดแรงงานที่ได้รับผลกระทบจากโควิด-19 ในช่วง 6 เดือนข้างหน้า โดยการแจกเงิน สอดคล้องกับอีกหลายประเทศ เช่น อังกฤษ เดนมาร์ก และแคนาดา ที่รัฐบาลเริ่มเข้าไปช่วยเหลือในการจ่ายเงินเดือนบางส่วนให้กับแรงงานที่ได้รับผลกระทบเช่นกัน เพื่อไม่ให้ธุรกิจที่ได้รับผลกระทบอย่างหนักต้องขาดสภาพคล่อง ซึ่งจะนำไปสู่การปลดพนักงานในที่สุด ในระยะต่อไป เราคาดว่าประเด็นการผัดผ่อนชำระหนี้ของภาคเอกชน และปัญหาสภาพคล่องจะเป็นปัญหาที่ต้องเฝ้าติดตาม หากการสกัดการแพร่ระบาดของโควิด-19 ทำได้เร็ว ก็เชื่อว่าปัญหาเศรษฐกิจจะไม่รุนแรง แต่ถ้าย่ำแย่ให้นานเกินกว่า 3 เดือนนับจากนี้ น่ากังวลว่าเศรษฐกิจโลกจะเข้าสู่ภาวะถดถอยอย่างรุนแรง ซึ่งจะหนักกว่าวิกฤตการเงินโลกในปี 2552

กระทรวงพลังงานชาติอาระเบียแถลงวานนี้ว่า ซาอุดี จะเพิ่มการส่งออกน้ำมันดิบ 6 แสนบาร์เรล/วัน สู่ระดับ 10.6 ล้านบาร์เรล/วัน โดยเริ่มตั้งแต่เดือนพ.ค. ซึ่งน้อยกว่าที่ได้ประกาศออกมาก่อนหน้านี้ รัฐบาลซาอุดี ได้สั่งให้บริษัท ซาอุดี อารามโค ซึ่งเป็นบริษัทน้ำมันรัฐบาลซาอุดีอาระเบีย เพิ่มกำลังการผลิตน้ำมันดิบสู่ระดับ 13 ล้านบาร์เรล/วัน จากเดิมที่ 12 ล้านบาร์เรล/วัน เพื่อช่วงชิงส่วนแบ่งตลาดคืนจากสหรัฐฯ และรัสเซีย ส่วนการส่งออกในเดือนเม.ย. นี้ ซาอุดี จะมีการส่งออกน้ำมันดิบ 10 ล้านบาร์เรล/วัน สืบดาห์ที่ผ่านมามีรายงานแท่นขุดเจาะในสหรัฐฯ จากเบเกอร์ ฮิวส์ ที่รายงานว่า เริ่มมีการปิดตัวลงกว่า 40 แท่น เทียบกับสัปดาห์ก่อนหน้านี้ที่ปิดตัวลง 19 แท่น สู่ระดับ 624 แท่น ซึ่งไม่สามารถที่จะทนต่อราคาน้ำมันดิบที่ดิ่งลงอย่างรุนแรง เรามองว่าอาจต้องรอให้จำนวนแท่นขุดเจาะลดลงสู่ระดับ 500 แท่น ซึ่งอาจจะเห็นการฟื้นตัวของราคาน้ำมันดิบได้อีกครั้ง คาดว่าจะอยู่ราวเดือนพ.ค.-มิ.ย. นี้

เข้านี้ดัชนี Dow Jones futures ปรับขึ้นต่อ ผู้ป่วยติดเชื้อในสหรัฐฯ เพิ่มขึ้นแตะระดับ 164,121 ราย อิตาลี สเปน เยอรมนี ฝรั่งเศส มีผู้ติดเชื้อแตะระดับ 101,739 87,956, 66,885, 44,550 ตามลำดับ ส่งผลให้ยอดผู้ติดเชื้อรวมอยู่ที่ 785,219 ราย

แนวโน้มตลาดหุ้นไทยวันนี้คาดว่า ฟื้นตัวจากการทำราคาปิดสิ้นงวดบัญชี และได้แรงหนุนจาก PMI ภาคการผลิตจีนเดือนมี.ค. ปรับขึ้นแตะ 52 จากระดับ 35.7 ในเดือนก.พ.

## กลยุทธ์การลงทุน

Trading : ดึงกลับไม่ข้ามแถว ๆ 1,157 จุด แนะนำ ขาย

## Technical Analyzer

Saravut Tachochavalit, Analyst  
 TEL : +66 (2) 088 9999 Ext. 9754  
 EMAIL : Saravut.ta@rhbgroup.com

# SET Index

## วอลุ่มบาง

Figure 1 : SET Index daily chart



Source: RHB, Aspen

SET Index ปิดที่ 1,087.82 จุด -11.94 จุด ด้วยมูลค่าการซื้อขาย 41,187 ล้านบาท เพิ่มขึ้นเมื่อเทียบกับปริมาณการซื้อขายวันก่อนหน้า โดยนักลงทุนต่างประเทศซื้อสุทธิ 1,023 ล้านบาท

ระยะกลาง : SET Index อยู่ในช่วงขาลง มีแนวต้านสำคัญอยู่ที่ระดับ 1,408 จุด การปรับตัวต่ำกว่าระดับดังกล่าวยังคงเป็นความเสี่ยงในระยะกลาง สำหรับทิศทางในไตรมาส 2/2563 คาดว่ากรอบของ SET จะอยู่ระหว่าง 808-1,200 จุด แนะนำ ซื้อเมื่ออ่อนตัว เพื่อหวังผลขายทำกำไรเมื่อดัชนีฟื้นตัว กรอบในสัปดาห์นี้คาดว่าแกว่งในกรอบระหว่าง 960-1,167 จุด แนะนำ ขึ้นขาย

ระยะสั้น : SET Index แกว่งในกรอบ 1,070-1,133 จุด จนกว่าจะมีสัญญาณ breakout ออกจากกรอบ สั้น ๆ ตีกลับไม่ข้ามแถว ๆ 1,130-1,150 จุด แนะนำ ขายเพื่อหวังผลซื้อกลับเมื่ออ่อนตัว ถ้าปิดต่ำกว่า 1,060 จุด ลงต่อ



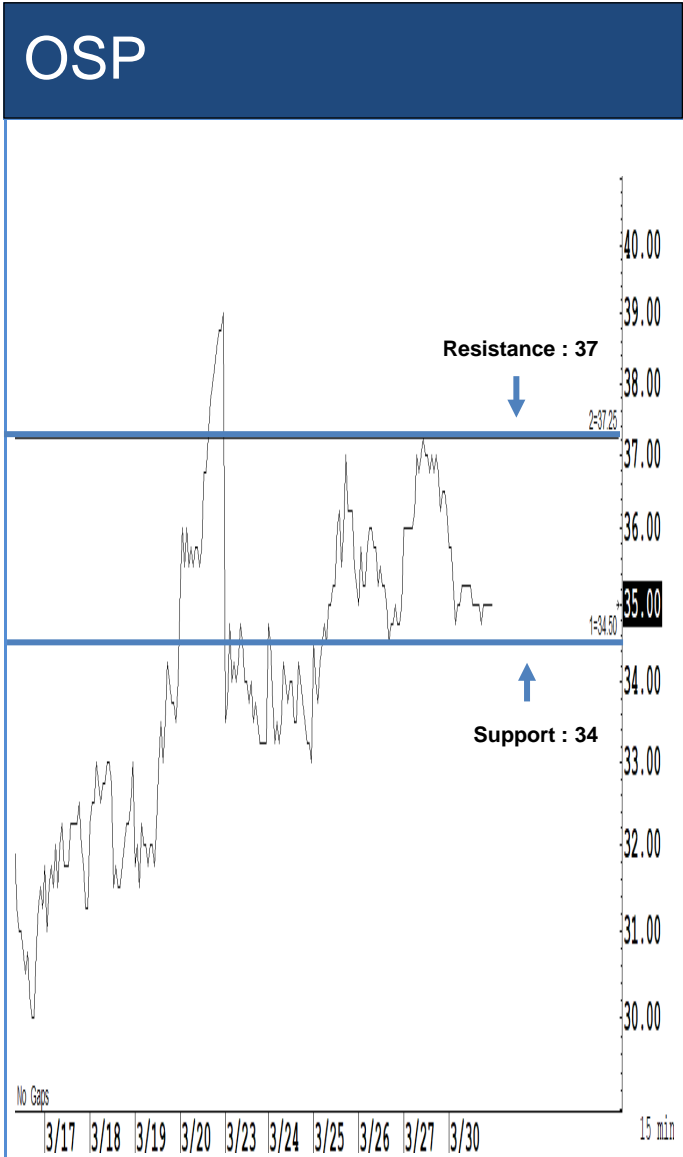
Saravut Tachochavalit, Analyst  
TEL : +66 (2) 088 9999 Ext. 9754  
EMAIL : [Saravut.ta@rhbgrou.com](mailto:Saravut.ta@rhbgrou.com)

# Trading Stocks



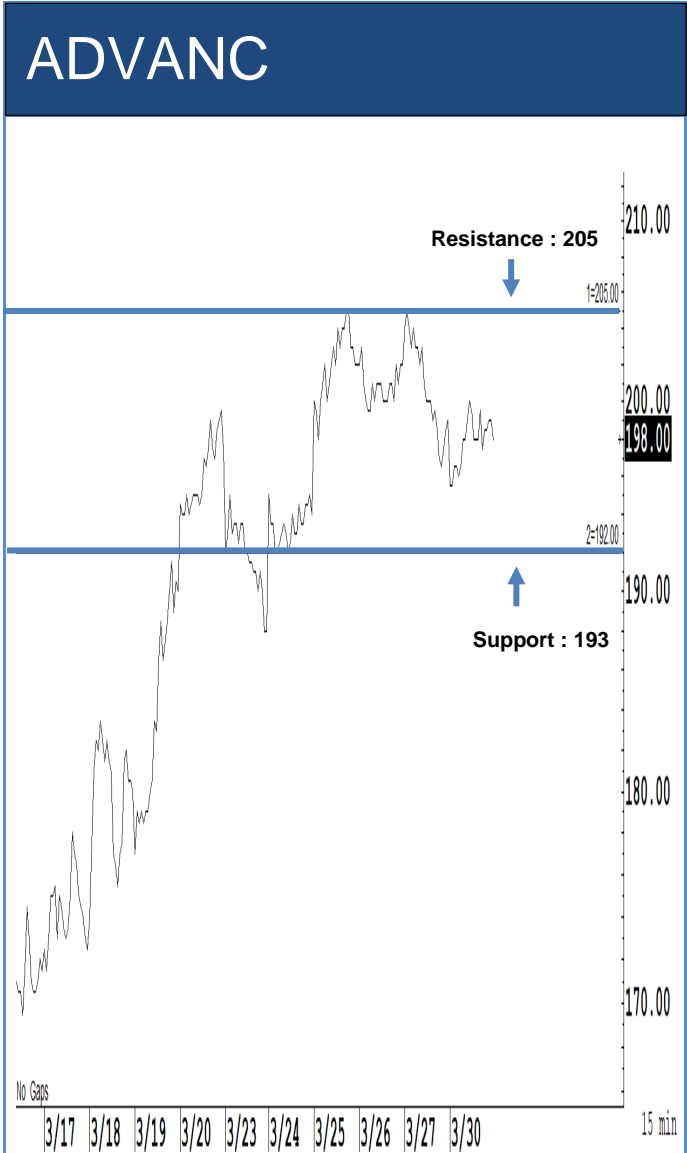
Source: RHB, Bloomberg

ระยะสั้นแกว่งในกรอบ **sideway** หรือในกรอบระหว่าง 18.40-20 บาท แนะนำ ลงซื้อ ขึ้นขายในกรอบดังกล่าว ส่วนจุดตัดขาดทุนจะอยู่ที่ 18.30 บาท



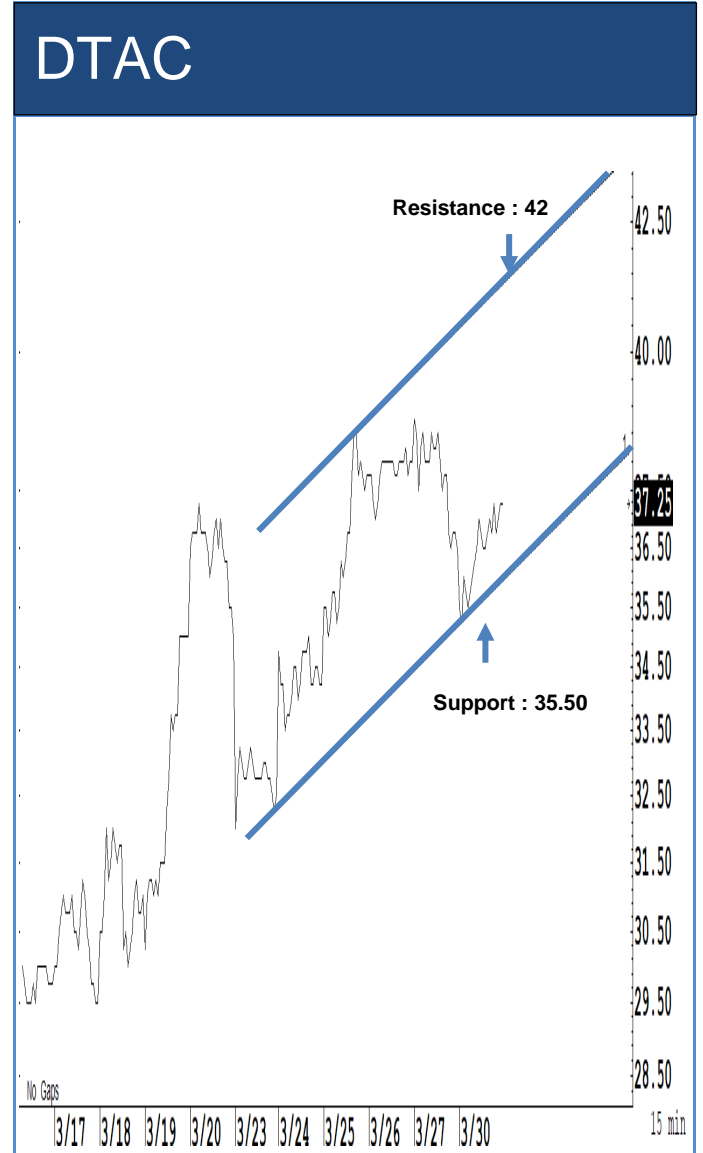
Source: RHB, Bloomberg

ระยะสั้นแกว่งในกรอบ **sideway** หรือในกรอบระหว่าง 34-37 บาท แนะนำ ลงซื้อ ขึ้นขายในกรอบดังกล่าว ส่วนจุดตัดขาดทุนจะอยู่ที่ 33.50 บาท



Source: RHB, Bloomberg

ระยะสั้นแกว่งในกรอบ **sideway** หรือในกรอบระหว่าง 193-205 บาท แนะนำ ลงซื้อ  
 ขึ้นขายในกรอบดังกล่าว ส่วนจุดตัดขาดทุนจะอยู่ที่ 192 บาท



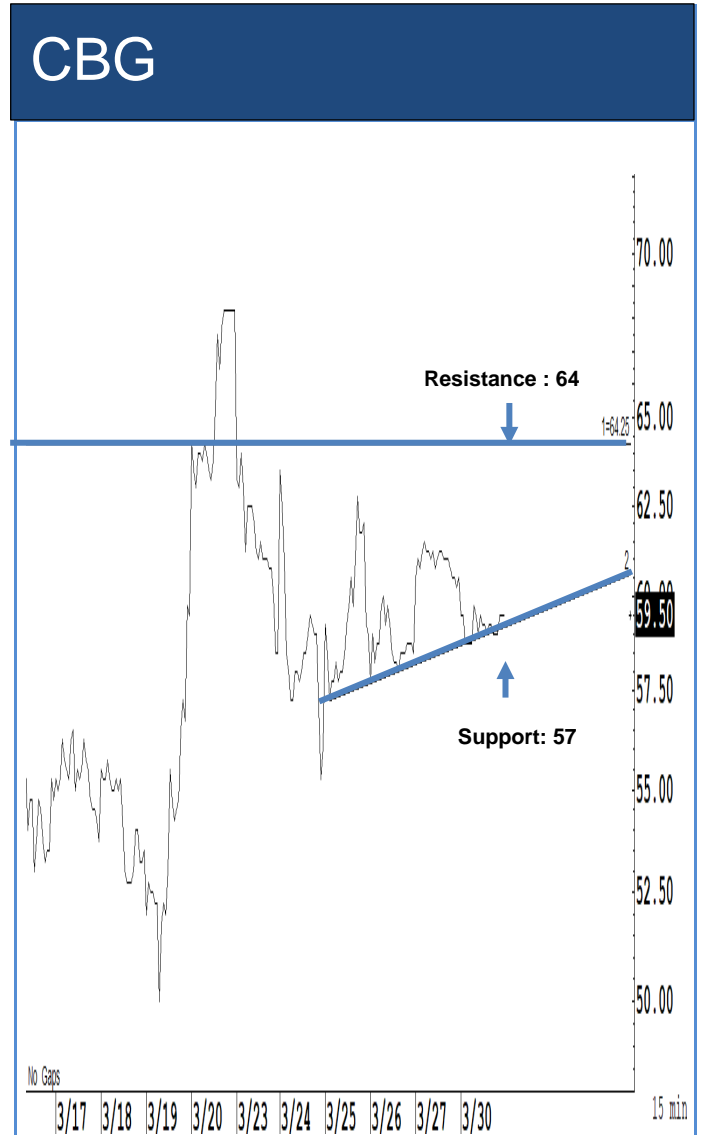
Source: RHB, Bloomberg

ระยะสั้นแกว่งในกรอบ **sideway** หรือในกรอบระหว่าง 35.50-42 บาท แนะนำ ลงซื้อ  
 ขึ้นขายในกรอบดังกล่าว ส่วนจุดตัดขาดทุนจะอยู่ที่ 35 บาท



Source: RHB, Bloomberg

ระยะสั้นแกว่งในกรอบ **sideway** หรือในกรอบระหว่าง **10.50-12.30** บาท แนะนำ ลงซื้อ ขึ้นขายในกรอบดังกล่าว ส่วนจุดตัดขาดทุนจะอยู่ที่ **10.40** บาท



Source: RHB, Bloomberg

ระยะสั้นแกว่งในกรอบ **sideway** หรือในกรอบระหว่าง **57-64** บาทแนะนำ ลงซื้อ ขึ้นขายในกรอบดังกล่าว ส่วนจุดตัดขาดทุนจะอยู่ที่ **56.50** บาท

## Key Stock News

**สรรพากรเคาะ 4 พันล้าน BAM นึกแน่กำไรภาษีปีนี้ Q1 งบฯ ยังสวย ปันผล 1.05บ. ขึ้น XD 8 เม.ย.นี้**

บมจ.บริหารสินทรัพย์ กรุงเทพพาณิชย์(BAM) ลั่นบันทึกรายการภาษีสินทรัพย์ล่วงหน้า(Deferred tax asset หรือ DTA) กลับมาเป็นรายได้ 4 พันล้านภายในปีนี้ หลังกรมสรรพากรไฟเขียวแล้ว ส่วนไตรมาส 1/63 กำไรยังสวย ยืนยันไม่ได้รับผลกระทบโควิด-19 พร้อมจ่ายปันผล 1.05 บาทต่อหุ้น ยึดประมาณ 5.58% เมื่อเทียบกับราคาปิดวานนี้(30 มี.ค.) ที่ 18.80 บาท ขึ้นเครื่องหมาย XD วันที่ 8 เม.ย.นี้ ราคาเป้าหมาย 28.5 บาท

**JAS แม่-ลูกแรงคู่! ลงน้ไล่ราคาตัว 3**

หุ้นแม่ JAS คงลูก JAS-W3 ปรับตัวขึ้นแรง! ขณะที่ลงน้ไล่ราคา JAS-W3 ผิดปกติต้นราคาพุ่งปรี๊ด 50% ก่อนแจ้งใช้สิทธิแปลงสภาพวานนี้วันสุดท้าย และใช้สิทธิแปลงสภาพจริงในวันนี้ที่อัตรา 1:1192 ในราคาใช้สิทธิ 3.605 บาท/หุ้น โบรกฯ ชี้แรงจูงใจใช้สิทธิ JAS-W3 มีแค่อรับเงินปันผล นอกจากนี้เดาไม่ออกว่าผู้ถือหุ้นใหญ่จะแปลง JAS-W3 หรือไม่

**GPSC กางแผนปีนี้ ลุยลงทุน 7 พันล้าน**

"GPSC" ดีเดย์โครงสร้างองค์กรใหม่ 1 เม.ย.นี้ หลังควบรวม GLOW หนุนกำลังผลิตตามสัดส่วนถือหุ้น 5,026 เมกะวัตต์ พร้อมทุ่มงบลงทุนในปีนี้ 7 พันล้านบาท เดินหน้าขยายลงทุนในไทย และต่างประเทศ

**13 'บลจ.' พร้อมขาย 'SSF' 3 เดือนเงินเข้า 6 หมื่นล้าน**

13 บลจ. เตรียมขายกองทุน SSF พิเศษ (SSFX) พร้อมกันพรุ่งนี้ (1 เม.ย.) เน้นลงทุนในตลาดหุ้น คาดมีเม็ดเงินลงทุนเข้ามากว่า 6 หมื่นล้านบาทในช่วง 3 เดือน นายกสมาคม บลจ. มองหุ้นไทยปรับลงมามากแล้ว ถือเป็นโอกาสดีต่อการลงทุนระยะยาว

**TCAP ซื้อหุ้น 'TMB' เพิ่ม เล็งถือจนเพดาน 22.9%**

บมจ.ทุนธนชาติ(TCAP) เล็งซื้อหุ้น TMB เพิ่มจากเดิมที่ถืออยู่ 20.12% เพิ่มเป็น 22.9% ตามเกณฑ์แบ่งกษชาติ หลังราคาหุ้นลงมาต่ำกว่าพื้นฐานค่อนข้างมาก ด้านกองทุนรวมวายุภักษ์ พร้อมเก็บหุ้นเพิ่มเช่นกัน เตรียมเงินไว้แล้วกว่า 1.3 พันล้านบาท ส่วนโบรกฯ คาดกำไรไตรมาสที่ 1/63 ของ TMB พุ่ง 3.7 พันล้านเพิ่มขึ้น 133.1% หลังรวมงบขนาดเต็มไตรมาส

**ORI ร่วมทุนยักษ์ก่อสร้างเกาหลี พัฒนาคอนโด 2 โครงการ มูลค่า 4.2 พันล้าน**

"ออริจิ้นฯ" ผนัก "GS E&C" ยักษ์ใหญ่ก่อสร้างและก่อสร้างฯ จากเกาหลี ตั้งบริษัทร่วมทุนพัฒนาคอนโดมิเนียม 2 โครงการ "ดิออริจิ้น ลาดพร้าว 111" และ "ไนท์บริดจ์ สเปซ พระราม 4" รวมมูลค่ากว่า 4,200 ล้านบาท

**บอร์ด TRUE อนุมัติ 1.5 พันล้าน เดินหน้าซื้อหุ้นคืน 500 ล้านหุ้น**

บอร์ด TRUE ไฟเขียวควัก 1,500 ล้านบาท ซื้อหุ้นคืนจำนวนไม่เกิน 500 ล้านหุ้น เริ่มวันที่ 14 เม.ย.-13 ต.ค. 63 พร้อมเลื่อนประชุมผู้ถือหุ้นวันที่ 30 เม.ย. 63 ออกไปไม่มีกำหนด และอนุมัติจ่ายเงินปันผลระหว่างกาล 0.09 บาท/หุ้น

ที่มา : หนังสือพิมพ์ข่าวหุ้น

**มาตรการแจกเงินสดลด ลงทะเบียนพุ่ง 20 ล้านคน**

คนลงทะเบียน 19.8 ล้าน รับสิทธิเงินเยียวยา 5,000 บาท จากผลกระทบจากไวรัส Covid-19 คลังยันยังเปิดลงทะเบียนต่อเตรียมออกพ.ร.ก.กู้เงินเร็วๆ นี้ ไม่ต้องเข้าโครงการไอเอ็มเอฟ ออกมาตรการเยียวยาชุด 3 ทุ่มเอสเอ็มอี ตลาดหุ้นต่อเนื่อง

**TMBAM คืนเงิน 4 กองบอนด์ เดือนหน้าคืนเงินได้ 20%/ 'สมจินต์' ยื่นขอลาพัก**

บลจ.ทหารไทย อีสท์สปริง (TMBAM Eastspring) จ่ายเงินคืนผู้ถือหุ้นทั้ง 4 กองทุนตราสารหนี้ที่ถูกยกเลิกกองทุนแล้วไม่น้อยกว่า 10% ของมูลค่าสินทรัพย์กองทุนรวม ตั้งเป้าหมายคืนเงินเพิ่มเป็น 20% ภายใน 1 เดือน พยายามเร่งขายสินทรัพย์ให้ได้เร็วที่สุดและได้ราคาเหมาะสม ด้าน "สมจินต์ ศรีไพศาล" ยื่นหนังสือลาพัก ให้เหตุผลเรื่องสุขภาพ

**'ทีโอเอ' เดินหน้าขยายธุรกิจ ลุยอาเซียนหนุนยอดขายโต**

TOA ลั่นโควิด-19 กระทบในวงจำกัด "จตุภัทร์" เร่งเดินหน้าธุรกิจทั้งในไทยและอาเซียน หวังสร้างความมั่นใจให้กับลูกค้า คู่ค้าพันธมิตร นักลงทุนทั้งในไทยและต่างประเทศ ชูช่องทางการจัดจำหน่ายที่มากที่สุดในไทย หนุนยอดขายโต

**คลังสั่งออมสินปล่อยซอฟต์แวร์ สรส. วอนรัฐล้มเลิกจ้างสายการบิน-THAI**

"อุดม" สั่งออมสินปล่อยซอฟต์แวร์ สรส. กลุ่มสายการบิน 1.5 แสนล้าน แก่ขีดไปก่อน ด้านสมาพันธ์แรงงานรัฐวิสาหกิจสัมพันธ์วอนรัฐบาล ออกมาตรการช่วยลูกจ้างทุกสายการบิน และ THAI

**TSE ประกาศจับมือ ToshibaESS ผุดเมกะโซลาร์ฟาร์มในญี่ปุ่น 147 เมกะวัตต์**

TSE จับมือ Toshiba ESS ผู้นำด้านงานวิศวกรรมชั้นนำในญี่ปุ่น พัฒนาเมกะโซลาร์ฟาร์มในญี่ปุ่น "โอนิโกเบ" ขนาด 147 เมกะวัตต์ เงินลงทุนราว 10,500 ล้านบาท พร้อมเดินหน้าก่อสร้าง เม.ย.นี้ กำหนด COD ปลายปี 65

**ศจ.มอพรพ.คยทพ. สร้างฐานรากรถไฟฟ้าน้ำตาลพร้อมตัว N2**

"ศจ." สั่ง "รพม." หรือ "กทพ." งานสร้างฐานรากรถไฟฟ้าน้ำตาลไปพร้อมโครงการทางด่วนชั้น 3 ตอน N2 ก่อนขง "กรม." รับทราบแนวทางทำงาน และเห็นชอบหลักการเพิ่มความเร็วรถยนต์บนถนนหลวงเป็น 120 กิโลเมตรต่อชั่วโมง

**TNR คาดได้รับอานิสงส์ โรงงานในมาเลเซียปิด หนุนยอดส่งออกเพิ่มขึ้น**

TNR ราคาพุ่ง 14.42% โบรกฯ คาดได้ประโยชน์จากผู้ผลิตถุงยางอนามัยรายใหญ่ที่สุดของโลก "คาเร็กซ์" ปิดโรงงานผลิตถุงยางอนามัย 3 แห่งในมาเลเซีย หลังรัฐบาลมาเลเซียใช้มาตรการล็อกดาวน์ประเทศ คาดหนุนยอดส่งออก TNR เพิ่มขึ้น

ที่มา : หนังสือพิมพ์ข่าวหุ้น

## ข้อมูลธุรกรรมขายชอร์ต (Short Sales)

Symbol (30 Mar'20)	Volume (Shares)	Value (Baht)	% Short Sale Volume Comparing with Main Board	% Short Sale Value Comparing with Main Board
1 PTT	4,736,000	138,133,600.00	4.9	4.9
2 AOT	1,250,100	62,013,200.00	3.87	3.87
3 ADVANC	289,500	57,385,400.00	3.22	3.23
4 AOT-R	1,000,000	49,600,000.00	3.09	3.09
5 PTTEP	710,700	44,320,825.00	4.06	4.06
6 GULF-R	274,800	40,718,700.00	3.53	3.52
7 SCC	90,300	28,355,900.00	3.03	3.03
8 GULF	140,400	20,798,700.00	1.8	1.8
9 BH	174,600	19,150,800.00	11.17	11.17
10 CPALL	270,000	16,230,000.00	1.11	1.11
11 PTTGC-R	550,000	14,950,000.00	2.32	2.32
12 PTTEP-R	231,500	14,375,250.00	1.32	1.32
13 KBANK	165,900	14,222,475.00	0.8	0.8
14 KTB	1,100,000	12,110,000.00	3.14	3.17
15 PTTGC	370,000	10,225,000.00	1.56	1.58
16 TRUE-R	3,250,000	9,920,000.00	1.34	1.34
17 CPF	400,000	9,620,000.00	1.17	1.17
18 MINT	579,000	9,166,900.00	1.13	1.14
19 ADVANC-R	43,500	8,644,750.00	0.48	0.49
20 MTC	176,800	6,074,075.00	1.72	1.72
21 GPSC-R	107,900	5,941,825.00	0.8	0.8
22 TMB	7,187,300	5,713,586.00	5.96	5.94
23 BANPU	1,100,000	5,635,000.00	5.34	5.37
24 EA	170,000	5,593,750.00	3.41	3.43
25 TISCO	70,000	4,732,500.00	1.05	1.04
26 BGRIM	117,100	4,589,900.00	0.89	0.9
27 CPN	112,000	4,509,250.00	1.08	1.07
28 CRC	173,000	4,462,000.00	0.56	0.56
29 TU	322,000	4,334,800.00	1.83	1.84
30 BDMS	225,000	4,220,300.00	0.77	0.77
31 GPSC	76,200	4,198,750.00	0.56	0.56
32 IVL	200,000	3,820,000.00	0.92	0.92
33 BBL	40,000	3,812,500.00	0.53	0.53
34 SCB	57,800	3,731,225.00	0.4	0.41
35 HMPRO	311,000	3,336,400.00	1.48	1.48
36 CBG	50,000	2,962,500.00	2.01	2.01
37 TOP	100,000	2,875,000.00	0.7	0.71
38 BEM	359,900	2,672,250.00	0.55	0.55
39 BTS	265,200	2,333,760.00	0.9	0.91
40 TRUE	554,000	1,697,780.00	0.23	0.23
41 RATCH	30,000	1,685,000.00	0.44	0.45
42 BJC	40,000	1,610,000.00	0.86	0.87
43 LH	240,000	1,518,000.00	0.86	0.86
44 EGCO-R	5,800	1,310,500.00	0.37	0.38
45 SAWAD	31,000	1,262,000.00	0.21	0.21
46 KCE	95,000	1,229,500.00	0.78	0.78

Source: SETSMART

## ข้อมูลแบบรายงานการเปลี่ยนแปลงการถือหลักทรัพย์และสัญญาซื้อขายล่วงหน้าของผู้บริหาร (แบบ 59)

ชื่อบริษัท	ชื่อผู้บริหาร	ประเภทหลักทรัพย์	วันที่ได้มา/ จำหน่าย	จำนวน	ราคา	วิธีการได้มา/ จำหน่าย
GPI	นาย ปราจัน เขียมลำเนา	หุ้นสามัญ	30/03/2563	4,000,000	1.21	ขาย
BKI	นาย ชัย โสภณพนิช	หุ้นสามัญ	27/03/2563	700	220.4	ซื้อ
KAMART	นาย พงศ์วิวัฒน์ ทีฆศิริกุล	หุ้นสามัญ	27/03/2563	20,000	2.08	ซื้อ
KAMART	นาย พงศ์วิวัฒน์ ทีฆศิริกุล	หุ้นสามัญ	27/03/2563	20,000	2.12	ซื้อ
CHARAN	นาย สุกิจ จรรย์วาสน์	หุ้นสามัญ	27/03/2563	1,500	17.1	ซื้อ
CTW	นาย ทาวเฮิน ซุน	หุ้นสามัญ	25/03/2563	42,000	4.07	ซื้อ
CTW	นาย ทาวเฮิน ซุน	หุ้นสามัญ	25/03/2563	3,000	3.9	ขาย
JAS	นาย วิชิต แยมบุญเรือง	หุ้นสามัญ	24/03/2563	50,000	4.08	ซื้อ
JWD	นาย ชวินนทร์ บัณฑิตกฤษดา	หุ้นสามัญ	27/03/2563	15,000	5.1	ซื้อ
SAPPE	นาง ญาดา อ่อนอิน	หุ้นสามัญ	27/03/2563	20,000	15.3	ซื้อ
TMILL	นาย ประภาส ชุตินวาทพันธ์	หุ้นสามัญ	27/03/2563	2,000	2.4	ซื้อ
TPOLY	นาย ปฐมพล สาททรัพย์	หุ้นสามัญ	27/03/2563	80,000	1.27	ซื้อ
TIGER	นาย กิตติ ดุษฎีพดพิพันธุ์	หุ้นสามัญ	27/03/2563	78,200	1.64	ซื้อ
KSL	นาย สุขุม โตการณยศเรษฐี	หุ้นสามัญ	30/03/2563	15,500	1.46	ซื้อ
PRINC	ด็อกเตอร์ อัจฉรา รัตนพันธ์ศรี	หุ้นสามัญ	27/03/2563	5,100	2.68	ซื้อ
PK	นาย ปเนต จงวัฒนา	หุ้นสามัญ	26/03/2563	100,000	0.67	ซื้อ
PDJ	นาย ชนัดถ์ สรไกรกิติกุล	หุ้นสามัญ	27/03/2563	6,000	0.98	ซื้อ
PRIME	ศาสตราจารย์ กำพล ปัญญาโกเมศ	หุ้นสามัญ	27/03/2563	500,000	0.23	ซื้อ
UV	นาย ฐาปน สิริวัฒนภักดี	หุ้นสามัญ	27/03/2563	200,000	2.32	ซื้อ
UV	นาย ปณต สิริวัฒนภักดี	หุ้นสามัญ	27/03/2563	200,000	2.32	ซื้อ
LPH	นาย ปราโมทย์ ภูณานนท์	หุ้นสามัญ	22/03/2563	20,000	3	ซื้อ
IMH	นางสาว ประมาภรณ์ ปวโรจน์กิจ	หุ้นสามัญ	27/03/2563	52,800	1.64	ซื้อ
EPCO	นาย ยุทธ ชินสุภักกุล	หุ้นสามัญ	27/03/2563	20,000	2.63	ซื้อ
KUN	นาง ประวีร์รัตน์ เทวอักษร	หุ้นสามัญ	27/03/2563	100,000	0.88	ซื้อ
KUN	นาย คุณา เทวอักษร	หุ้นสามัญ	27/03/2563	4,000	0.87	ซื้อ
KUN	นาย คุณา เทวอักษร	หุ้นสามัญ	27/03/2563	15,000	0.88	ซื้อ
KUN	นาย คุณา เทวอักษร	หุ้นสามัญ	27/03/2563	1,000	0.89	ซื้อ
GLOBAL	นาย ฐาปนโล อัครจิววัฒน์	หุ้นสามัญ	27/03/2563	56,000	8.85	ซื้อ

Source: [www.sec.or.th](http://www.sec.or.th)



แบบรายงานการได้มาหรือจำหน่ายหลักทรัพย์ของกิจการ (แบบ 246-2)  
(Corporate Share Trade)

ชื่อบริษัท	ชื่อผู้ได้มา/จำหน่าย	วิธีการ	ประเภท	%ได้มา/ จำหน่าย	%หลังได้มา/ จำหน่าย	วันที่ได้มา
TPOLY	นาย อนุรักษ บุญแสวง	ได้มา	หุ้น	0.9279	4.4339	25/03/2563

Source: [www.sec.or.th](http://www.sec.or.th)

**กำหนดการประชุมคณะกรรมการนโยบายการเงิน (กนง.) ประจำปี 2563**

ครั้งที่	วันประชุม กนง.	วันเผยแพร่รายงานนโยบายการเงิน
1/2563	พุธที่ 5 กุมภาพันธ์ 2563	
2/2563	พุธที่ 25 มีนาคม 2563	พุธที่ 8 เมษายน 2563
3/2563	พุธที่ 20 พฤษภาคม 2563	
4/2563	พุธที่ 24 มิถุนายน 2563	พุธที่ 8 กรกฎาคม 2563
5/2563	พุธที่ 5 สิงหาคม 2563	
6/2563	พุธที่ 23 กันยายน 2563	พุธที่ 7 ตุลาคม 2563
7/2563	พุธที่ 18 พฤศจิกายน 2563	
8/2563	พุธที่ 23 ธันวาคม 2563	พุธที่ 6 มกราคม 2564

#### **RHB Guide to Investment Ratings**

**Buy:** Share price may exceed 10% over the next 12 months

**Trading Buy:** Share price may exceed 15% over the next 3 months, however longer-term outlook remains uncertain

**Neutral:** Share price may fall within the range of +/- 10% over the next 12 months

**Take Profit:** Target price has been attained. Look to accumulate at lower levels

**Sell:** Share price may fall by more than 10% over the next 12 months

**Not Rated:** Stock is not within regular research coverage

#### **Investment Research Disclaimers**

RHB has issued this report for information purposes only. This report is intended for circulation amongst RHB and its affiliates' clients generally or such persons as may be deemed eligible by RHB to receive this report and does not have regard to the specific investment objectives, financial situation and the particular needs of any specific person who may receive this report. This report is not intended, and should not under any circumstances be construed as, an offer or a solicitation of an offer to buy or sell the securities referred to herein or any related financial instruments.

This report may further consist of, whether in whole or in part, summaries, research, compilations, extracts or analysis that has been prepared by RHB's strategic, joint venture and/or business partners. No representation or warranty (express or implied) is given as to the accuracy or completeness of such information and accordingly investors should make their own informed decisions before relying on the same.

This report is not directed to, or intended for distribution to or use by, any person or entity who is a citizen or resident of or located in any locality, state, country or other jurisdiction where such distribution, publication, availability or use would be contrary to the applicable laws or regulations. By accepting this report, the recipient hereof (i) represents and warrants that it is lawfully able to receive this document under the laws and regulations of the jurisdiction in which it is located or other applicable laws and (ii) acknowledges and agrees to be bound by the limitations contained herein. Any failure to comply with these limitations may constitute a violation of applicable laws.

All the information contained herein is based upon publicly available information and has been obtained from sources that RHB believes to be reliable and correct at the time of issue of this report. However, such sources have not been independently verified by RHB and/or its affiliates and this report does not purport to contain all information that a prospective investor may require. The opinions expressed herein are RHB's present opinions only and are subject to change without prior notice. RHB is not under any obligation to update or keep current the information and opinions expressed herein or to provide the recipient with access to any additional information. Consequently, RHB does not guarantee, represent or warrant, expressly or impliedly, as to the adequacy, accuracy, reliability, fairness or completeness of the information and opinion contained in this report. Neither RHB (including its officers, directors, associates, connected parties, and/or employees) nor does any of its agents accept any liability for any direct, indirect or consequential losses, loss of profits and/or damages that may arise from the use or reliance of this research report and/or further communications given in relation to this report. Any such responsibility or liability is hereby expressly disclaimed.

Whilst every effort is made to ensure that statement of facts made in this report are accurate, all estimates, projections, forecasts, expressions of opinion and other subjective judgments contained in this report are based on assumptions considered to be reasonable and must not be construed as a representation that the matters referred to therein will occur. Different assumptions by RHB or any other source may yield substantially different results and recommendations contained on one type of research product may differ from recommendations contained in other types of research. The performance of currencies may affect the value of, or income from, the securities or any other financial instruments referenced in this report. Holders of depositary receipts backed by the securities discussed in this report assume currency risk. Past performance is not a guide to future performance. Income from investments may fluctuate. The price or value of the investments to which this report relates, either directly or indirectly, may fall or rise against the interest of investors.

This report does not purport to be comprehensive or to contain all the information that a prospective investor may need in order to make an investment decision. The recipient of this report is making its own independent assessment and decisions regarding any securities or financial instruments referenced herein. Any investment discussed or recommended in this report may be unsuitable for an investor depending on the investor's specific investment objectives and financial position. The material in this report is general information intended for recipients who understand the risks of investing in financial instruments. This report does not take into account whether an investment or course of action and any associated risks are suitable for the recipient. Any recommendations contained in this report must therefore not be relied upon as investment advice based on the recipient's personal circumstances. Investors should make their own independent evaluation of the information contained herein, consider their own investment objective, financial situation and particular needs and seek their own financial, business, legal, tax and other advice regarding the appropriateness of investing in any securities or the investment strategies discussed or recommended in this report.

This report may contain forward-looking statements which are often but not always identified by the use of words such as "believe", "estimate", "intend" and "expect" and statements that an event or result "may", "will" or "might" occur or be achieved and other similar expressions. Such forward-looking statements are based on assumptions made and information currently available to RHB and are subject to known and unknown risks, uncertainties and other factors which may cause the actual results, performance or achievement to be materially different from any future results, performance or achievement, expressed or implied by such forward-looking statements. Caution should be taken with respect to such statements and recipients of

this report should not place undue reliance on any such forward-looking statements. RHB expressly disclaims any obligation to update or revise any forward-looking statements, whether as a result of new information, future events or circumstances after the date of this publication or to reflect the occurrence of unanticipated events.

The use of any website to access this report electronically is done at the recipient's own risk, and it is the recipient's sole responsibility to take precautions to ensure that it is free from viruses or other items of a destructive nature. This report may also provide the addresses of, or contain hyperlinks to, websites. RHB takes no responsibility for the content contained therein. Such addresses or hyperlinks (including addresses or hyperlinks to RHB own website material) are provided solely for the recipient's convenience. The information and the content of the linked site do not in any way form part of this report. Accessing such website or following such link through the report or RHB website shall be at the recipient's own risk.

This report may contain information obtained from third parties. Third party content providers do not guarantee the accuracy, completeness, timeliness or availability of any information and are not responsible for any errors or omissions (negligent or otherwise), regardless of the cause, or for the results obtained from the use of such content. Third party content providers give no express or implied warranties, including, but not limited to, any warranties of merchantability or fitness for a particular purpose or use. Third party content providers shall not be liable for any direct, indirect, incidental, exemplary, compensatory, punitive, special or consequential damages, costs, expenses, legal fees, or losses (including lost income or profits and opportunity costs) in connection with any use of their content.

The research analysts responsible for the production of this report hereby certifies that the views expressed herein accurately and exclusively reflect his or her personal views and opinions about any and all of the issuers or securities analysed in this report and were prepared independently and autonomously. The research analysts that authored this report are precluded by RHB in all circumstances from trading in the securities or other financial instruments referenced in the report, or from having an interest in the company(ies) that they cover.

The contents of this report is strictly confidential and may not be copied, reproduced, published, distributed, transmitted or passed, in whole or in part, to any other person without the prior express written consent of RHB and/or its affiliates. This report has been delivered to RHB and its affiliates' clients for information purposes only and upon the express understanding that such parties will use it only for the purposes set forth above. By electing to view or accepting a copy of this report, the recipients have agreed that they will not print, copy, videotape, record, hyperlink, download, or otherwise attempt to reproduce or re-transmit (in any form including hard copy or electronic distribution format) the contents of this report. RHB and/or its affiliates accepts no liability whatsoever for the actions of third parties in this respect.

The contents of this report are subject to copyright. Please refer to Restrictions on Distribution below for information regarding the distributors of this report. Recipients must not reproduce or disseminate any content or findings of this report without the express permission of RHB and the distributors.

The securities mentioned in this publication may not be eligible for sale in some states or countries or certain categories of investors. The recipient of this report should have regard to the laws of the recipient's place of domicile when contemplating transactions in the securities or other financial instruments referred to herein. The securities discussed in this report may not have been registered in such jurisdiction. Without prejudice to the foregoing, the recipient is to note that additional disclaimers, warnings or qualifications may apply based on geographical location of the person or entity receiving this report.

The term "RHB" shall denote, where appropriate, the relevant entity distributing or disseminating the report in the particular jurisdiction referenced below, or, in every other case, RHB Investment Bank Berhad and its affiliates, subsidiaries and related companies.

## **RESTRICTIONS ON DISTRIBUTION**

### **Malaysia**

This report is issued and distributed in Malaysia by RHB Investment Bank Bhd. The views and opinions in this report are our own as of the date hereof and is subject to change. If the Financial Services and Markets Act of the United Kingdom or the rules of the Financial Conduct Authority apply to a recipient, our obligations owed to such recipient therein are unaffected. RHB Investment Bank Bhd has no obligation to update its opinion or the information in this report.

### **Thailand**

This report is issued and distributed in the Kingdom of Thailand by RHB Securities (Thailand) PCL, a licensed securities company that is authorised by the Ministry of Finance, regulated by the Securities and Exchange Commission of Thailand and is a member of the Stock Exchange of Thailand. The Thai Institute of Directors Association has disclosed the Corporate Governance Report of Thai Listed Companies made pursuant to the policy of the Securities and Exchange Commission of Thailand. RHB Securities (Thailand) PCL does not endorse, confirm nor certify the result of the Corporate Governance Report of Thai Listed Companies.

### **Indonesia**

This report is issued and distributed in Indonesia by PT RHB Sekuritas Indonesia. This research does not constitute an offering document and it should not be construed as an offer of securities in Indonesia. Any securities offered or sold, directly or indirectly, in Indonesia or to any Indonesian citizen or corporation (wherever located) or to any Indonesian resident in a manner which constitutes a public offering under Indonesian laws and regulations must comply with the prevailing Indonesian laws and regulations.

### **Singapore**

This report is issued and distributed in Singapore by RHB Securities Singapore Pte Ltd which is a holder of a capital markets services licence and an exempt financial adviser regulated by the Monetary Authority of Singapore. RHB Securities Singapore Pte Ltd may distribute reports produced by its respective foreign entities, affiliates or other foreign research houses pursuant to an arrangement under Regulation 32C of the Financial Advisers Regulations. Where the report is distributed in Singapore to a person who is not an Accredited Investor, Expert Investor or an Institutional Investor, RHB Securities Singapore Pte Ltd accepts legal responsibility for the contents of the report to such persons only to the extent required by law. Singapore recipients should contact RHB Securities Singapore Pte Ltd in respect of any matter arising from or in connection with the report.

### **Hong Kong**

This report is issued and distributed in Hong Kong by RHB Securities Hong Kong Limited (興業僑豐證券有限公司) (CE No.: ADU220) ("RHBSHK") which is licensed in Hong Kong by the Securities and Futures Commission for Type 1 (dealing in securities) and Type 4 (advising on securities) regulated activities. Any investors wishing to purchase or otherwise deal in the securities covered in this report should contact RHBSHK. RHBSHK is a wholly owned subsidiary of RHB Hong Kong Limited; for the purposes of disclosure under the Hong Kong jurisdiction herein, please note that RHB Hong Kong Limited with its affiliates (including but not limited to RHBSHK) will collectively be referred to as "RHBHK." RHBHK conducts a full-service, integrated investment banking, asset management, and brokerage business. RHBHK does and seeks to do business with companies covered in its research reports. As a result, investors should be aware that the firm may have a conflict of interest that could affect the objectivity of this research report. Investors should consider this report as only a single factor in making their investment decision. Importantly, please see the company-specific regulatory disclosures below for compliance with specific rules and regulations under the Hong Kong jurisdiction. Other than company-specific disclosures relating to RHBHK, this research report is based on current public information that we consider reliable, but we do not represent it is accurate or complete, and it should not be relied on as such.

### **United States**

This report was prepared by RHB and is being distributed solely and directly to "major" U.S. institutional investors as defined under, and pursuant to, the requirements of Rule 15a-6 under the U.S. Securities and Exchange Act of 1934, as amended (the "Exchange Act"). Accordingly, access to this report via Bursa Marketplace or any other Electronic Services Provider is not intended for any party other than "major" US institutional investors, nor shall be deemed as solicitation by RHB in any manner. RHB is not registered as a broker-dealer in the United States and does not offer brokerage services to U.S. persons. Any order for the purchase or sale of the securities discussed herein that are listed on Bursa Malaysia Securities Berhad must be placed with and through Auerbach Grayson ("AG"). Any order for the purchase or sale of all other securities discussed herein must be placed with and through such other registered U.S. broker-dealer as appointed by RHB from time to time as required by the Exchange Act Rule 15a-6. This report is confidential and not intended for distribution to, or use by, persons other than the recipient and its employees, agents and advisors, as applicable. Additionally, where research is distributed via Electronic Service Provider, the analysts whose names appear in this report are not registered or qualified as research analysts in the United States and are not associated persons of Auerbach Grayson AG or such other registered U.S. broker-dealer as appointed by RHB from time to time and therefore may not be subject to any applicable restrictions under Financial Industry Regulatory Authority ("FINRA") rules on communications with a subject company, public appearances and personal trading. Investing in any non-U.S. securities or related financial instruments discussed in this research report may present certain risks. The securities of non-U.S. issuers may not be registered with, or be subject to the regulations of, the U.S. Securities and Exchange Commission. Information on non-U.S. securities or related financial instruments may be limited. Foreign companies may not be subject to audit and reporting standards and regulatory requirements comparable to those in the United States. The financial instruments discussed in this report may not be suitable for all investors. Transactions in foreign markets may be subject to regulations that differ from or offer less protection than those in the United States.

**Please refer to the following link ([RHB Research conflict disclosures – Mar 2020](#)) and the Disclosure of Conflict of Interest in each of the research reports provided in this email for more details.**

Kuala Lumpur	Hong Kong	Singapore
<b>RHB Investment Bank Bhd</b> Level 3A, Tower One, RHB Centre Jalan Tun Razak Kuala Lumpur Malaysia Tel : +(60) 3 9280 8888 Fax : +(60) 3 9200 2216	<b>RHB Securities Hong Kong Ltd.</b> 12 <sup>th</sup> Floor World-Wide House 19 Des Voeux Road Central, Hong Kong Tel : +(852) 2525 1118 Fax : +(852) 2810 0908	<b>RHB Securities Singapore Pte Ltd.</b> 10 Collyer Quay #09-08 Ocean Financial Centre Singapore 049315 Tel : +(65) 6533 1818 Fax : +(65) 6532 6211

Jakarta	Bangkok
<b>PT RHB Sekuritas Indonesia</b> Revenue Tower 11th Floor, District 8 - SCBD Jl. Jendral Sudirman Kav 52-53 Jakarta 12190 Indonesia Tel : +6221 509 39 888 Fax : +6221 509 39 777	<b>RHB Securities (Thailand) PCL</b> 10th Floor, Sathorn Square Office Tower 98, North Sathorn Road, Silom Bangrak, Bangkok 10500 Thailand Tel: +(66) 2 088 9999 Fax : +(66) 2 088 9799

สำนักงานใหญ่	สาขาสีลม	สาขาคินท์
ชั้น 8,10 อาคารสาทรสแควร์ ออฟฟิศ ทาวเวอร์ 98ถนนสาทรเหนือ แขวงสีลม เขตบางรัก กรุงเทพมหานคร 10500 Tel: +66-(0)2-862-9999 Fax: +66-(0)-2-108-0999	ชั้น 16 อาคารสีลมคอมเพล็กซ์ 191 ถนนสีลม แขวงสีลม เขตบางรัก กรุงเทพมหานคร 10500 Tel:+66-(0)2-200-2000 Fax: +66-(0)2-632-0191	ชั้น 1 อาคารคินท์ 9 ถนนรัชดาภิเษก แขวงดินแดง เขตดินแดง กรุงเทพมหานคร 10400 Tel:+66-(0)2-654-1999 Fax:+66-(0)2-654-1900

สาขापิ่นเกล้า	สาขาวิภาวดีรังสิต	สาขาอัมรินทร์
ชั้น19 อาคารศูนย์การค้าเซ็นทรัลพลาซ่า ปิ่นเกล้า 7/129 – 221 ถนนบรมราชชนนี แขวงอรุณอัมรินทร์ เขตบางกอกน้อย กรุงเทพมหานคร 10700 Tel:+66(0)-2-828-1555 Fax: +66-(0)2-828-1500	อาคารเกษมทรัพย์ ชั้น 1 89/1 ถนนวิภาวดีรังสิต แขวงจอมพล เขตจตุจักร กรุงเทพมหานคร 10900 Tel:+66 -(0)2-63- 9000 Fax:+66-(0)2-631-9099	ชั้น 15 อาคารอัมรินทร์ทาวเวอร์ 500 ถนนเพลินจิต แขวงลุมพินี เขตปทุมวัน จังหวัดกรุงเทพฯ 10330 Tel: +66-(0)2-652- 4899 Fax: +66 -(0)2-652-4899

สาขาเชียงใหม่	สาขาหาดใหญ่
314/1 หมู่ที่ 5 ต.สันทรายน้อย อ.สันทราย จ. เชียงใหม่ 50210 Tel: +66-(0)52-00-4999 Fax:+66-(0)52-00-4998	127 – 129 ถนนศรีภูวนารถ ตำบลหาดใหญ่ อำเภอหาดใหญ่ จังหวัดสงขลา 90110 Tel: +66-74-891-999 Fax: +66-(0)74-89- 900