

Market Comment

Saravut Tachochavalit, Analyst
TEL : +66 (2) 088-9754
EMAIL : Saravut.ta@rhbgroup.com

กดดันจากตลาดหุ้นในภูมิภาค

SET Index Data



Open	1112.83
High	1124.28
Low	1089.14
Closed	1099.76
Chg.	+7.80
Chg.%	+0.71
Value (mn)	62,344.06
P/E (x)	12.76
P/BV (x)	1.20
Yield (%)	4.51
Market Cap (mn)	11,745.99

Up	715
Down	552
Unchanged	478

SET 50-100 – MAI – Futures Index

	Closed	Chg.	(%)
SET 50	740.05	+2.47	+0.33
SET 100	1610.90	+7.19	+0.45
S50_Con	739.40	+1.70	+0.23
MAI Index	214.60	+0.53	+0.25

Trading Breakdown : Daily

(Bt,m)	Buy	Sell	Net
Institution	7,888.12	6,771.52	1,116.60
Proprietary	4,411.91	4,578.96	-167.05
Foreign	24,644.53	24,412.06	232.48
Local	28,495.49	29,677.52	-1,182.03

Trading Breakdown : Month to Date

(Bt,m)	Buy	Sell	Net
Institution	187,403.66	148,555.27	38,848.39
Proprietary	121,828.47	128,513.35	-6,684.88
Foreign	533,052.13	608,784.22	-75,732.10
Local	627,278.65	583,710.07	43,568.58

World Markets Index

	Closed	Chg.	(%)
Dow Jones	21636.78	-915.39	-4.06
NASDAQ	7502.38	-295.16	-3.79
FTSE 100	5510.33	-305.40	-5.25
Nikkei	19389.43	+724.83	+3.88
Hang Seng	23,352.34	-174.85	-0.74

Source: SET, SETTRADE

ตลาดหุ้นสหรัฐฯปิดลบ นักลงทุนกังวลการพุ่งขึ้นของผู้ติดเชื้อไวรัสโควิด-19 ในสหรัฐฯทำให้ DOW JONES, NASDAQ, S&P500 ปิด -4.06%, -3.79%, -3.37%

ตลาดหุ้นยุโรปปิดบวก นักลงทุนกังวลการพุ่งขึ้นของผู้ติดเชื้อไวรัสโควิด-19 ในสหรัฐฯ ทำให้ DAX, FTSE, CAC40, FTMIB ปิด -3.68%, -5.25%, -4.23%, -3.15%

สัญญาน้ำมันดิบ WTI ส่งมอบเดือนพ.ค. ลดลง 1.09 ดอลลาร์ ปิดที่ 21.51 ดอลลาร์/บาร์เรล ส่วนสัญญาน้ำมันดิบเบรนท์ส่งมอบเดือนพ.ค. ลดลง 1.41 ดอลลาร์ ปิดที่ 24.93 ดอลลาร์/บาร์เรล จากความกังวลความต้องการใช้น้ำมันในอนาคต

ตลาดหุ้นไทยวันศุกร์ที่ผ่านมาปรับตัวขึ้นในกรอบแคบ ๆ ขณะที่ตลาดหุ้นในภูมิภาคมีทั้งบวกและลบ จากแรงขายทำกำไรระยะสั้น ขานรับข่าวบวกจากการออกมาตรการเยียวยาทางด้านสังคม และมาตรการลดผลกระทบทางเศรษฐกิจของหลาย ๆ ประเทศจากการระบาดของโควิด-19 เช่น สหรัฐฯ ยุโรป กลุ่ม G20 อินเดีย เป็นต้น ในขณะที่ไทยกำลังพิจารณาแนวทางการออกพระราชกำหนดกู้เงิน (พ.ร.ก.) วงเงิน 2 แสนล้านบาท หรืออาจมากกว่านั้น ขึ้นกับความจำเป็นและระยะเวลาของผลกระทบ เพื่อนำเงินมาใช้ในการกระตุ้นเศรษฐกิจ เพื่อลดผลกระทบจากการระบาดของโควิด-19 กลุ่มธนาคารพาณิชย์เป็นกลุ่มที่ฟื้นตัวได้แรงในการซื้อขายวันศุกร์ที่ผ่านมา เราเชื่อว่าส่วนหนึ่งมาจากการกลับเข้าเก็งกำไร และการทำ window dressing รวมถึงการเข้ามาดูแลของ ธปท. ในเรื่องปัญหาเอ็นพีแอล เพื่อหยุดยั้งปัญหาหนี้เสียต่าง ๆ ซึ่ง ธปท. พร้อมผ่อนปรนเงื่อนไขการตั้งสำรองหนี้สูญ ธปท. ได้ออกแนวปฏิบัติขั้นต่ำสำหรับการออกสินเชื่อเพื่อไม่ให้ประชาชนต้องกังวล ทั้งบัตรเครดิต เงินกู้ส่วนบุคคล สินเชื่อบ้าน เชื้อรถยนต์ บางส่วนลดขั้นต่ำ บางแห่งพักหนี้เงินต้นและดอกเบี้ย บางแห่งพักเฉพาะเงินต้น ขึ้นอยู่กับประเภทของผลิตภัณฑ์ทางการเงิน ซึ่งสมาคมธนาคารไทยได้ออกมาขานรับ และขอให้ธนาคารสมาชิกได้ออกมาตรการเพิ่มเติมเพื่อบรรเทาปัญหา เราคาดว่าเมื่อผ่านพ้นการปิดงวดบัญชีไตรมาส 1/2563 ไปแล้ว ราคาหุ้นกลุ่มธนาคารพาณิชย์น่าจะอ่อนตัวลงมาอีกครั้ง จากการปรับโครงสร้างหนี้ ซึ่งจะนำไปสู่การปรับประมาณการกลุ่มธนาคารพาณิชย์ สถานการณ์การระบาดของโควิด-19 ในไทยที่อาจจะยืดเยื้อกว่าที่คาด รวมทั้งสถานการณ์ในสหรัฐฯ ที่ถูกรุมเร้าจากเศรษฐกิจ การจ้างงาน ซึ่งอาจนำไปสู่ภาวะเศรษฐกิจถดถอยที่ยาวนานกว่าคาด

ผู้อำนวยการ IMF ระบุว่า เศรษฐกิจโลกได้เข้าสู่ภาวะถดถอยแล้ว หากประเทศต่าง ๆ ประสบความสำเร็จในการสกัดการแพร่ระบาดของโควิด-19 ได้เร็ว และป้องกันมิให้ปัญหาสภาพคล่องส่งผลให้เกิดภาวะล้มละลาย และการปลดพนักงานตามมาก็เชื่อว่าเศรษฐกิจจะฟื้นตัวในปีหน้า เริ่มมีหลายประเทศที่รัฐเข้าไปอุดหนุนการจ่ายเงินพนักงานที่ได้รับผลกระทบจากโควิด-19

เข้านี้ดัชนี Dow Jones futures ผันผวนลง ผู้ป่วยติดเชื้อในสหรัฐฯ เพิ่มขึ้นแตะระดับ 142,004 ราย อิตาลี สเปน เยอรมนี ฝรั่งเศส มีผู้ติดเชื้อแตะระดับ 97,689 80,110, 62,095, 40,174 ตามลำดับ ติดตามการกลับมาบรรเทาของสองของประเทศเกาหลีใต้ +105 ญี่ปุ่น +173

แนวโน้มตลาดหุ้นไทยวันนี้คาดว่า ปรับลง ระหว่างวันถ้ามีการฟื้นตัวจากการทำราคาปิด หรือ S50M20 หมุดอายุ เราแนะนำให้ขายหุ้น เพื่อถือเงินสด กลุ่มธนาคารพาณิชย์จะกดดันจากการปรับโครงสร้างหนี้ กลุ่มพลังงาน ปีโตรกดดันจากราคาและ spread ต่ำอีกนาน

กลยุทธ์การลงทุน

Trading : ดึงกลับไม่ข้ามแถว ๆ 1,157 จุด แนะนำ ขาย

Technical Analyzer

Saravut Tachochavalit, Analyst
 TEL : +66 (2) 088 9999 Ext. 9754
 EMAIL : Saravut.ta@rhbgroup.com

SET Index

ไฟท์บังคับ

Figure 1 : SET Index daily chart



Source: RHB, Aspen

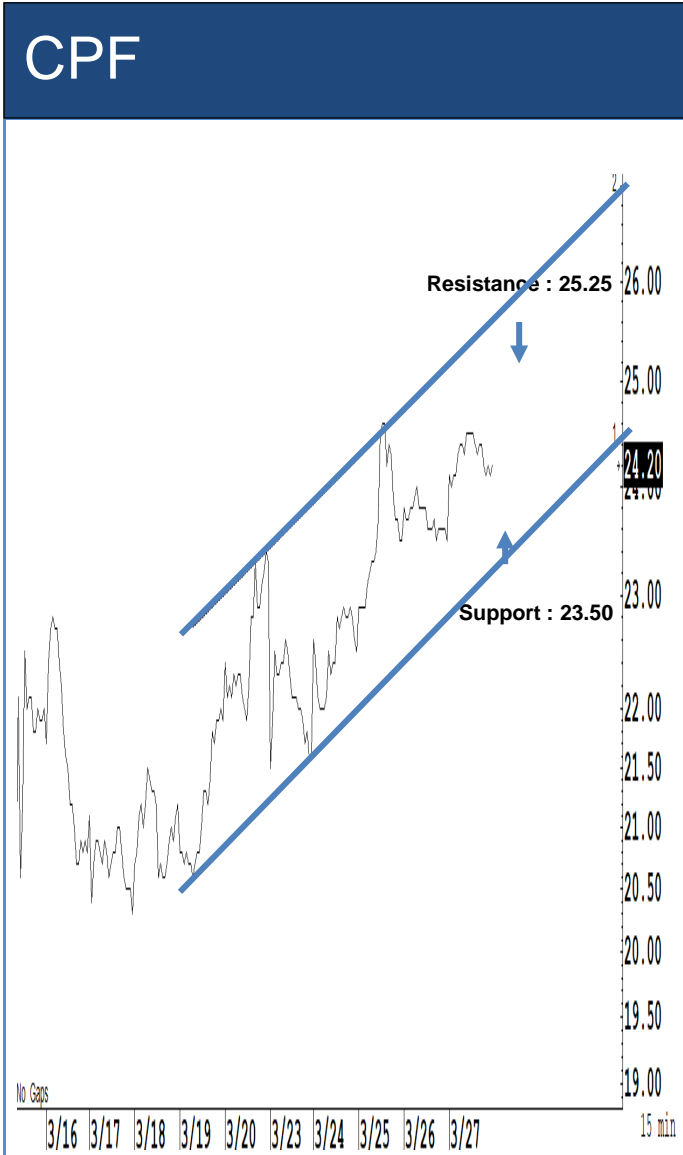
SET Index ปิดที่ 1,099.76 จุด 7.80 จุด ด้วยมูลค่าการซื้อขาย 65,440 ล้านบาท เพิ่มขึ้นเมื่อเทียบกับปริมาณการซื้อขายวันก่อนหน้า โดยนักลงทุนต่างชาติซื้อสุทธิ 232 ล้านบาท

ระยะกลาง : SET Index อยู่ในช่วงขาลง มีแนวต้านสำคัญอยู่ที่ระดับ 1,408 จุด การปรับตัวต่ำกว่าระดับดังกล่าวยังเป็นความเสี่ยงในระยะกลาง สำหรับทิศทางในไตรมาส 2/2563 คาดว่ากรอบของ SET จะอยู่ระหว่าง 808-1,200 จุด แนะนำ ซื้อเมื่ออ่อนตัว เพื่อหวังผลขายทำกำไรเมื่อดัชนีฟื้นตัว กรอบในสัปดาห์นี้คาดว่าแกว่งในกรอบระหว่าง 960-1,167 จุด แนะนำ ขึ้นขาย

ระยะสั้น : SET Index ฟื้นตัวเหมือนจะดูดี แต่ก็ไม่สามารถปิดเหนือระดับ 1,118 จุดได้ ทำให้อาจเกิด false signal ตามมา สั้น ๆ ดึงกลับไม่ข้าม แถว ๆ 1,130-1,150 จุด แนะนำ ขายเพื่อหวังผลซื้อกลับเมื่ออ่อนตัว ถ้าปิดต่ำกว่า 1,060 จุด ลงต่อ

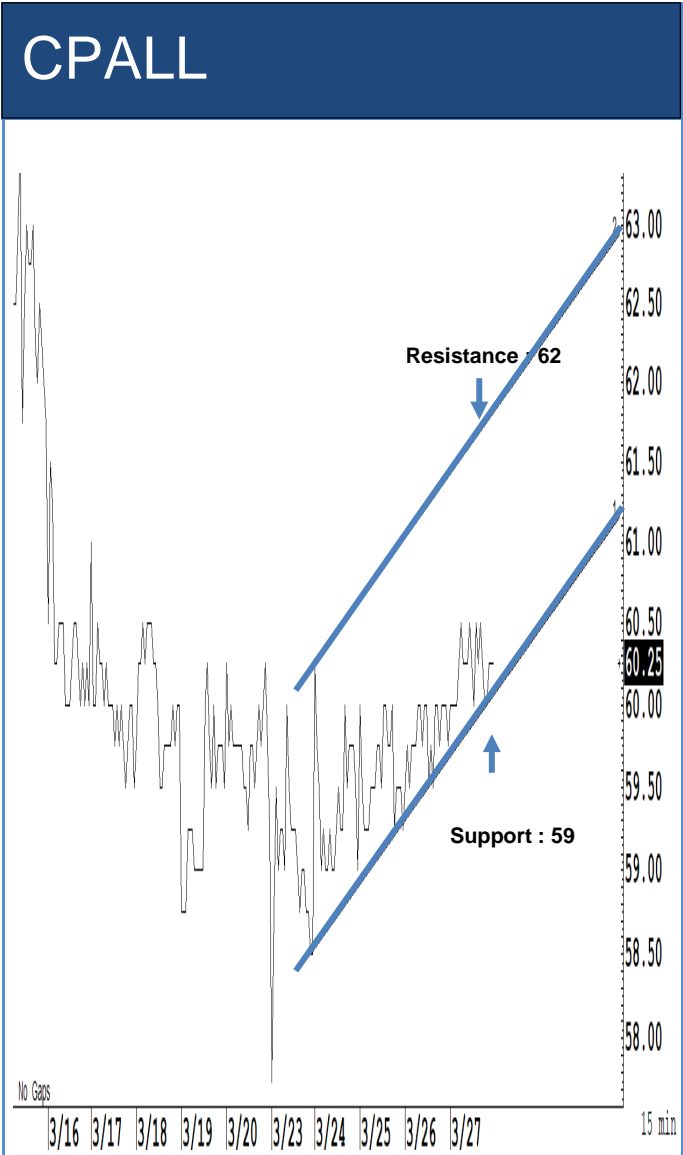
Saravut Tachochavalit, Analyst
TEL : +66 (2) 088 9999 Ext. 9754
EMAIL : Saravut.ta@rhbgroup.com

Trading Stocks



Source: RHB, Bloomberg

ระยะสั้นแกว่งในกรอบ **sideway** หรือในกรอบระหว่าง 23.50-25.25 บาท แนะนำ ลงซื้อ ขึ้นขายในกรอบดังกล่าว ส่วนจุดตัดขาดทุนจะอยู่ที่ 23.40 บาท



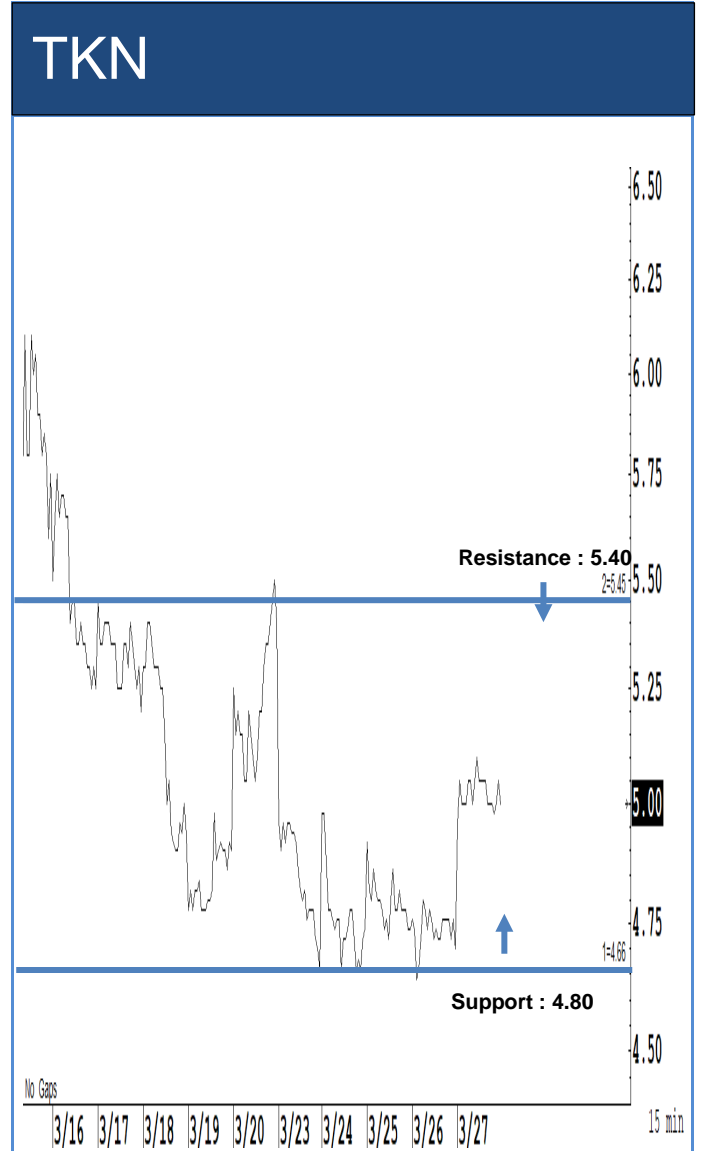
Source: RHB, Bloomberg

ระยะสั้นแกว่งในกรอบ **sideway** หรือในกรอบระหว่าง 59-62 บาท แนะนำ ลงซื้อ ขึ้นขายในกรอบดังกล่าว ส่วนจุดตัดขาดทุนจะอยู่ที่ 58.50 บาท



Source: RHB, Bloomberg

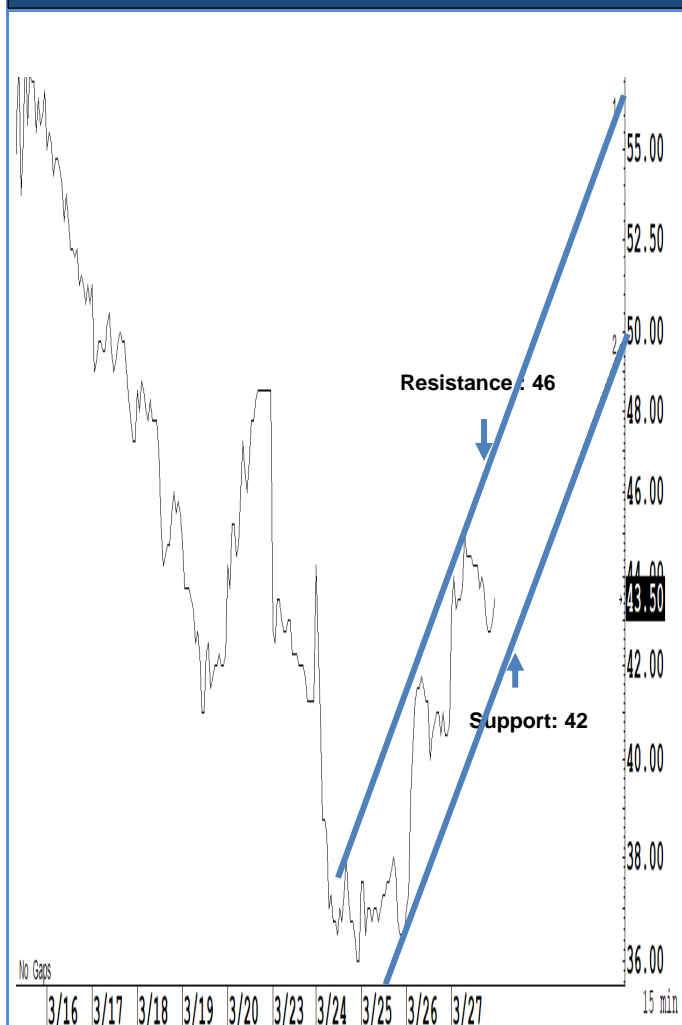
ระยะสั้นแกว่งในกรอบ **sideway** หรือในกรอบระหว่าง 32-35 บาท แนะนำ ลงซื้อ ขึ้นขายในกรอบดังกล่าว ส่วนจุดตัดขาดทุนจะอยู่ที่ 31.50 บาท



Source: RHB, Bloomberg

ระยะสั้นแกว่งในกรอบ **sideway** หรือในกรอบระหว่าง 4.80-5.40 บาท แนะนำ ลงซื้อ ขึ้นขายในกรอบดังกล่าว ส่วนจุดตัดขาดทุนจะอยู่ที่ 4.78 บาท

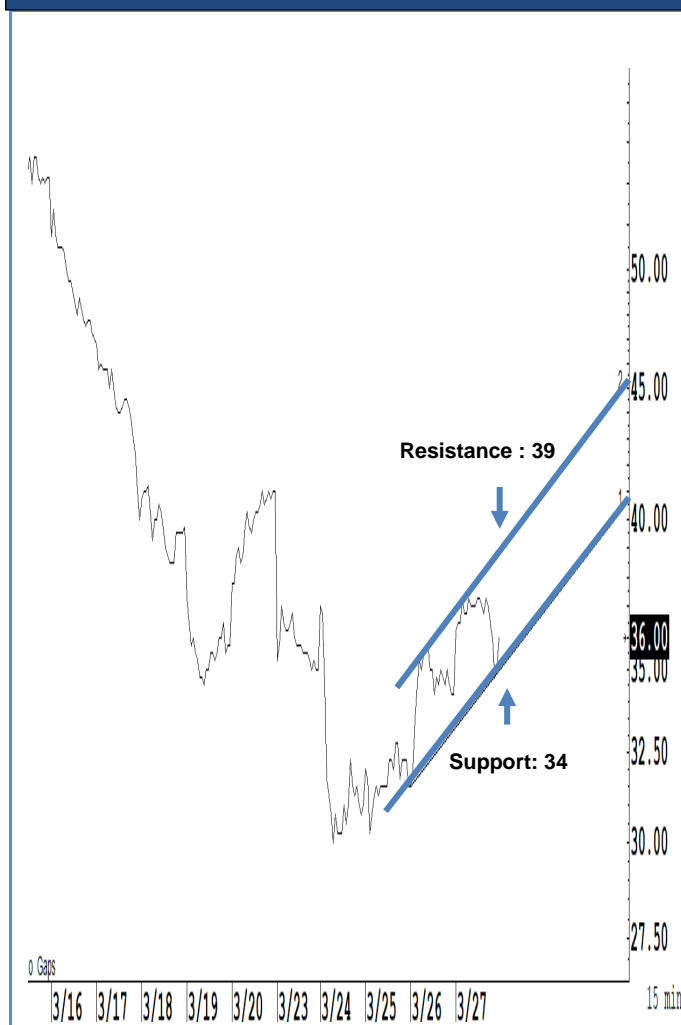
SAWAD



Source: RHB, Bloomberg

ระยะสั้นแกว่งในกรอบ **sidway** หรือในกรอบระหว่าง 42-46 บาท แนะนำ ลงซื้อ ขึ้นขายในกรอบดังกล่าว ส่วนจุดตัดขาดทุนจะอยู่ที่ 41.50 บาท

MTC



Source: RHB, Bloomberg

ระยะสั้นแกว่งในกรอบ **sidway** หรือในกรอบระหว่าง 34-39 บาทแนะนำ ลงซื้อ ขึ้นขายในกรอบดังกล่าว ส่วนจุดตัดขาดทุนจะอยู่ที่ 33.50 บาท

Key Stock News

TISCO ปันผล 7.75 บาท ดัน 'ยิลด์' ล่าสุด 11.27% KKP กำไรไตรมาสแรกวิ่งสนั่นทุ่ง! พุ่ง 40.3%

TISCO ขึ้นเครื่องหมาย XD วันที่ 27 เม.ย. นี้ จ่ายปันผล 7.75 บาท/หุ้น คิดเป็น Dividend yield ณ ราคาปิดวันที่ 27 มี.ค. 63 ถึง 11.27% หลังจากต้นเดือนมี.ค. ราคาหุ้นร่วง 30% โบรกฯ ชี้ ลงมาเกินเกินไป ส่วนกับงบ Q1/63 ที่จะออกมาค่อนข้างดีในกลุ่มแบงก์ ส่วน KKP แนวโน้มกำไรไตรมาสแรกปรับ 1,724 ล้านบาทเพิ่ม 40.3% รายได้ค่าไฟจากไอพีโอ CRC ช่วยหนุน และ 30 เม.ย. นี้ขึ้น XD ปันผล 2.75 บาท Dividend yield ณ ราคาปิดวันศุกร์ที่ผ่านมาคิดเป็น 7.28%

TQM ยันงบ Q1 ดีกว่าคาด โครวิดทะลุล้านกรรมธรรมา

"ทีคิวเอ็ม คอร์ปอเรชั่น" (TQM) เผยงบไตรมาส 1/63 ดีกว่าคาดแน่นอน เตรียมเพิ่มเป้าเบียร์ประจำปีนี้ขึ้นอีก จากเดิมตั้งไว้ 1.5 หมื่นล้านบาท เด็บโต 15-16% หลังกรรมธรรมาโควิด-19 ยอดทะลุ 1 ล้านกรรมธรรมาแล้ว จากที่ขายให้กับบมจ.วิริยะประกันภัยด้วย และยอดขายยังพุ่งทุกวัน โบรกฯ ชี้ TQM เป็นหุ้นหลบภัยที่ดีมาก ส่วน Bloomberg consensus ยังแนะนำ "ซื้อ"

3 ค่ายมือถือสปีด! ลุยขยายแบนด์วิธ

"3 ค่ายมือถือ" รับลูก "กสทช." ลุยขยายแบนด์วิธรองรับช่วงโควิด-19 นำโดย TRUE ขยายแบนด์วิธเป็น 3 เท่า รองรับการใช้งาน ฟาก DTAC-ADVANC ติดตั้งเครือข่าย 4G/5G เพิ่มสัญญาณ สนับสนุนการปฏิบัติงานโรงพยาบาลสนาม-ดูแลผู้ป่วย

GPSC ปิดดีลซื้อโซลาร์ฯ 'ราชกรุป' ผลิตเพิ่ม 40 MW

"GPSC" ปิดดีลซื้อโซลาร์ฟาร์ม 9 โครงการ 39.50 MW มูลค่ารวม 3,070 ล้านบาท ส่วน RATCH จับมือ "NNCL-พีอีเอ เอ็นคอมฯ" สร้างโรงไฟฟ้า 40 MW ใน จ.นครราชสีมา มูลค่า 2,176 ล้านบาท ฟากโบรกฯ แนะนำลงทุนหุ้นโรงไฟฟ้า IPP เขียว "ซื้อ" GULF เป้าราคา 164 บาท, BGRIM เป้าราคา 59 บาท และ GPSC เป้าราคา 82 บาท

BEM-BTS กระทบหนัก! ผู้โดยสารรถไฟฟ้าวูบ

ผู้โดยสารรถไฟฟ้าวูบ! หลังประกาศพ.ร.ก.ฉุกเฉิน ล่าสุดสายสีน้ำเงินใต้ดินเหลือผู้โดยสาร 1.2 แสนคน/วัน "รฟม." คาดไตรมาสแรกผู้โดยสารร่วงไม่ต่ำกว่า 50% เชื้อ BEM เตรียมยื่นขอชดเชยจากภาครัฐตามสัญญาสัมปทาน ส่วน BTS ผู้โดยสารหดเหลือ 2.2 แสนคน/วัน จากปกติ 8.5 แสนคน/วัน

GULF ครักอีก 9 ล้านบาท จัดซื้ออุปกรณ์การแพทย์ หวังยอดผู้ป่วยโควิดลดลง

"GULF" ครักเงินอีก 9 ล้านบาท สนับสนุนจัดซื้ออุปกรณ์ทางการแพทย์แก่พ.ราชวิถี-สถาบันปราชญ์รัตนสกล-สถาบันโรคทรเวช หวังช่วยให้อัตราผู้ป่วยโควิด-19 ลดลง

'ศักดิ์สยาม' รื้อแผนฟื้นฟู THAI สั่งปรับจัดหาฝูงบินจากซื้อเป็นเช่า-หนุนกู้เงิน

"ศักดิ์สยาม" รื้อแผนฟื้นฟู THAI แนะนำปรับจัดหาฝูงบินจากซื้อเป็นเช่า มั่นใจเข้ากับสถานะการเงินปัจจุบันมากกว่า ชี้หากจัดทำแผนเสร็จควรส่งให้สถาบันการเงินตรวจสอบก่อน ถ้าได้รับไฟเขียว พร้อมเสนอรัฐบาลช่วยค่าประกันเงินกู้ทันที ยันสภาพคล่อง THAI อยู่ได้เกิน 2 เดือน ไม่ยอมให้ล้มละลายแน่นอน!

ที่มา : หนังสือพิมพ์ข่าวหุ้น

'สมคิด' สั่งออกพรก. กู้ 2 แสนล. หนุนกลุ่มแบงก์เข้ารับมาตรการ BBL, KKP เด่น

"สมคิด" สั่ง "อุตตม" ออกพ.ร.ก. กู้เงิน 2 แสนล้านบาท หนุนมาตรการชุด 3 เยียวยาเหยื่อไวรัสโควิด-19 ยอมรับครั้งนี้หนักกว่าต้มยำกุ้ง ด้านแบงก์ชาติเบรกลดดอกเบี้ย เน้นให้ธนาคารช่วยเหลือลูกค้ามากกว่า เลื่อนชำระเงินต้น และดอกเบี้ย โบรกฯ มองช่วยชะลอหนี้เสียพุ่ง ลดภาระตั้งสำรอง ขณะที่มีเอี่ยวปล่อยกู้พ.ร.ก. กู้เงิน 2 แสนล้านบาท แนะนำ BBL, KKP และ TMB ราคาถูก พื้นฐานดี

ธุรกิจประกันภัย ปรับตัวรับโควิด สู้ดิจิทัลอินชัวร์เรอ

สมาคมประกันวินาศภัยไทย เดือนสมาชิกเร่งปรับรูปแบบเป็นดิจิทัลอินชัวร์เรอ พร้อมให้บริการลูกค้าและดูแลพนักงานรับมือโควิด-19 ระบอดรุนแรง

ส.บ.ล. มั่นใจมาตรการรพท. แบงก์ยื่นพร้อมเข้าเสริมสภาพคล่องกองทุน

นายกสมาคมบ.ล. ยันมาตรการอัดฉีดสภาพคล่องของแบงก์ชาติครอบคลุมและเพียงพอในการดูแลกองทุนตราสารหนี้ ด้าน BAY-KBANK ขานรับมาตรการของรพท. พร้อมเสริมสภาพคล่องกองทุนตราสารหนี้ หวังสร้างความแข็งแกร่งกองทุนและเพิ่มความเชื่อมั่นนักลงทุน

SCB เล็งเพิ่มสภาพคล่อง กองบอนด์ไทยพาณิชย์

แบงก์ไทยพาณิชย์ (SCB) เผย พร้อมเพิ่มสภาพคล่องกองทุนตราสารหนี้ ตามมาตรการแบงก์ชาติ ขณะที่ บ.ล.จ.ไทยพาณิชย์ ยันกองทุนตราสารหนี้ภายใต้การบริหารยังแข็งแกร่ง

แบงก์พาณิชย์อัดมาตรการ ลดดอกเบี้ย-พักชำระหนี้ ช่วยลูกค้าสู้โควิด

แบงก์ลุยช่วยเหลือลูกค้าฝ่าวิกฤติโควิด-19 KTB ปล่อยสินเชื่อดอกเบี้ยเริ่มต้นที่ 2% ต่อปี คงที่ 2 ปีแรก ฟาก LH Bank ปล่อยกู้ดอกเบี้ยต่ำ 2% ต่อปี พร้อมเพิ่มมาตรการปลอดเงินต้นและลดดอกเบี้ย นานสูงสุด 12 เดือน ขณะที่ "กรุงศรี ออโต้" ขยายความช่วยเหลือด้านสินเชื่อกับลูกค้าให้สอดคล้องกับมาตรการรพท.

CIMBT รุกตลาดรองบอนด์ มั่นใจปีนี้โตเข้าเป้าที่ 150%

แบงก์ซีไอเอ็มบี (CIMBT) มั่นใจ ธุรกิจตลาดรองตราสารหนี้ปีนี้เติบโตตามเป้าหมายที่ 100-150% ล่าสุดเตรียมพัฒนาช่องทางดิจิทัลให้มีศักยภาพ เพื่อให้นักลงทุนเข้าถึงช่องทางการลงทุนได้มากขึ้น คาดจะทำให้ธุรกิจตลาดรองฯ ในช่วงปีหน้าเติบโตแบบก้าวกระโดด

TMB เปิด 4 กองบอนด์ทหารไทย ย้ำเพื่อรักษาผลตอบแทนให้นักลงทุน

แบงก์ทหารไทย (TMB) แจงเปิด 4 กองทุนตราสารหนี้ของ TMBAM เพื่อป้องกันขาดทุนจากการขายสินทรัพย์ หลังนักลงทุนแห่ขายกองทุนหนัก ไม่ให้กดดันราคาที่เหมาะสมจะได้ ยัน TMBAM ไม่มีกองทุนที่ลงทุนในต่างประเทศสูงเหลือแล้ว ล่าสุดเตรียมออกสินเชื่อดอกเบี้ยต่ำช่วยเหลือค่าทั้ง 4 กองทุนฯ

ที่มา : หนังสือพิมพ์ข่าวหุ้น

ข้อมูลธุรกรรมขายชอร์ต (Short Sales)

	Symbol	Volume (Shares)	Value (Baht)	% Short Sale Volume Comparing with Main Board	% Short Sale Value Comparing with Main Board
	(27 Mar'20)				
1	GULF	812,700	123,363,650.00	3.23	3.21
2	PTTEP	1,782,500	118,797,500.00	6.96	7.02
3	PTT	3,562,700	109,367,350.00	2.41	2.42
4	PTTGC	2,360,800	67,178,500.00	6.8	6.77
5	AOT	1,226,700	63,474,325.00	3.36	3.38
6	BGRIM	1,151,900	46,610,750.00	4.06	4.07
7	ADVANC	218,800	44,496,400.00	1.43	1.46
8	GULF-R	286,700	44,044,750.00	1.14	1.15
9	KBANK-R	430,000	38,830,000.00	1.5	1.52
10	SCC	108,700	35,037,400.00	2.24	2.24
11	SCB-R	481,500	32,338,075.00	1.43	1.43
12	CPALL	520,000	31,312,500.00	0.95	0.95
13	GPSC	441,000	24,818,400.00	1.62	1.61
14	KBANK	240,500	21,509,750.00	0.84	0.84
15	BGRIM-R	450,000	18,462,500.00	1.59	1.61
16	GPSC-R	300,000	17,225,000.00	1.1	1.12
17	CRC	622,000	16,553,500.00	1.35	1.37
18	TMB	17,547,000	14,233,070.00	3.71	3.69
19	BH	123,200	13,996,400.00	4.28	4.27
20	MTC	349,300	12,879,400.00	2.38	2.41
21	TRUE-R	4,000,000	12,280,000.00	1.71	1.73
22	TOP	340,000	10,305,000.00	1.74	1.75
23	INTUCH	200,000	10,150,000.00	1.15	1.17
24	BBL	85,300	8,352,625.00	0.52	0.52
25	ADVANC-R	38,200	7,582,700.00	0.25	0.25
26	PTTGC-R	247,800	7,136,200.00	0.71	0.72
27	HMPRO	601,000	6,701,000.00	2.43	2.43
28	CBG	88,000	5,366,000.00	2.32	2.32
29	BBL-R	49,000	4,870,750.00	0.3	0.3
30	MINT	260,000	4,338,100.00	0.38	0.38
31	IVL	165,000	3,221,000.00	0.37	0.37
32	SCB	47,900	3,204,400.00	0.14	0.14
33	CPN-R	74,300	3,133,075.00	0.52	0.52
34	TCAP-R	81,400	2,769,875.00	0.57	0.57
35	CPN	58,000	2,441,250.00	0.41	0.41
36	CPF	100,000	2,420,000.00	0.21	0.21
37	COM7	151,000	2,310,600.00	0.45	0.46
38	KTC	80,000	2,097,500.00	0.44	0.44
39	JAS	425,300	1,862,814.00	0.39	0.39
40	EGCO-R	7,800	1,764,900.00	0.37	0.36
41	ORI	500,000	1,670,000.00	3.3	3.28
42	BTS	165,000	1,467,750.00	0.38	0.38
43	TISCO	20,100	1,376,850.00	0.11	0.11
44	TU	100,000	1,360,000.00	0.34	0.34
45	LH	203,000	1,350,300.00	0.36	0.37
46	SAWAD	29,500	1,299,500.00	0.21	0.21

Source: SETSMART

ข้อมูลแบบรายงานการเปลี่ยนแปลงการถือหลักทรัพย์และสัญญาซื้อขายล่วงหน้าของผู้บริหาร (แบบ 59)

ชื่อบริษัท	ชื่อผู้บริหาร	ประเภทหลักทรัพย์	วันที่ได้มา/ จำหน่าย	จำนวน	ราคา	วิธีการได้มา/ จำหน่าย
BDMS	นาย ประดิษฐ์ ทีชกุล	หุ้นสามัญ	27/03/2563	1,372,200	18.07	ขาย
BLA	นาย สุนทร อรุณานนท์ชัย	หุ้นสามัญ	13/03/2563	140,000	11.5	ซื้อ
BLA	นาย สุนทร อรุณานนท์ชัย	หุ้นสามัญ	16/03/2563	283,500	11.76	ซื้อ
BLA	นาย สุนทร อรุณานนท์ชัย	หุ้นสามัญ	18/03/2563	100,000	11.34	ซื้อ
BLA	นาย สุนทร อรุณานนท์ชัย	หุ้นสามัญ	19/03/2563	41,800	11.16	ซื้อ
BLA	นาย สุนทร อรุณานนท์ชัย	หุ้นสามัญ	20/03/2563	45,900	12	ซื้อ
BLA	นาย สุนทร อรุณานนท์ชัย	หุ้นสามัญ	23/03/2563	388,800	11.37	ซื้อ
BLA	นาย สุนทร อรุณานนท์ชัย	หุ้นสามัญ	24/03/2563	488,100	10.82	ซื้อ
BLA	นาย สุนทร อรุณานนท์ชัย	หุ้นสามัญ	26/03/2563	70,000	11.07	ซื้อ
BKI	นาย ชัย โสภณพนิช	หุ้นสามัญ	26/03/2563	1,000	220	ซื้อ
GBX	นาย โอฬาร คูหาเปรมกิจ	หุ้นสามัญ	27/03/2563	438,000	0.36	ซื้อ
CNT	นาย ชุขรุ คาสี วาเดียม	NVDR อ้างอิง หุ้น สามัญ	26/03/2563	5,000	0.78	ซื้อ
QLT	นางสาว กุลนิษฐ์ สารภาพ	หุ้นสามัญ	26/03/2563	1,000	3.66	ซื้อ
CHARAN	นาย สุกิจ จรรย์วาสน์	หุ้นสามัญ	25/03/2563	500	17	ซื้อ
CHARAN	นาย สุกิจ จรรย์วาสน์	หุ้นสามัญ	26/03/2563	1,000	17	ซื้อ
JMT	นาย สุทธิรักษ์ ดรัยชิว อาภรณ์	หุ้นสามัญ	26/03/2563	7,000	12.5	ซื้อ
JWD	นาย จิตชัย นิมิตรปัญญา	หุ้นสามัญ	27/03/2563	21,000	5	ซื้อ
JWD	นาย จิตชัย นิมิตรปัญญา	หุ้นสามัญ	27/03/2563	4,000	4.98	ซื้อ
SUN	นาย องอาจ กิตติคุณชัย	หุ้นสามัญ	27/03/2563	100,000	1.37	ซื้อ
CPT	นาย สมศักดิ์ หลิมประเสริฐ	หุ้นสามัญ	26/03/2563	282,300	0.63	ซื้อ
ERW	นาย สุชัย วุฒิวรชัยรุ่ง	หุ้นสามัญ	26/03/2563	37,000	2.1	ซื้อ
DDD	นาย ฤทธิวุฒิ เครือประดับ	หุ้นสามัญ	26/03/2563	3,100	10.6	ซื้อ
DDD	นาย ฤทธิวุฒิ เครือประดับ	หุ้นสามัญ	27/03/2563	100	10.5	ซื้อ
ECL	นาย ประภากร วีระพงษ์	ใบสำคัญแสดง สิทธิที่จะซื้อหุ้น	20/03/2563	879,600	0.08	ขาย
ECL	นาย ประภากร วีระพงษ์	ใบสำคัญแสดง สิทธิที่จะซื้อหุ้น	27/03/2563	1,400,000	0.07	ขาย
TISCO	นาง อารี อาชามงคล	หุ้นสามัญ	25/03/2563	5,000	62.5	ซื้อ
TMILL	นาย ประภาส ชุตินาวรรพันธ์	หุ้นสามัญ	26/03/2563	95,100	2.39	ซื้อ
TMILL	นาย ปรีชา อรรถวิภาน์	หุ้นสามัญ	26/03/2563	19,500	2.38	ซื้อ

Source: www.sec.or.th

แบบรายงานการได้มาหรือจำหน่ายหลักทรัพย์ของกิจการ (แบบ 246-2)
(Corporate Share Trade)

ชื่อบริษัท	ชื่อผู้ได้มา/จำหน่าย	วิธีการ	ประเภท	%ได้มา/ จำหน่าย	%หลังได้มา/ จำหน่าย	วันที่ได้มา
TPOLY	นาย อนุรักษ บุญแสวง	ได้มา	หุ้น	0.9279	4.4339	25/03/2563

Source: www.sec.or.th

กำหนดการประชุมคณะกรรมการนโยบายการเงิน (กนง.) ประจำปี 2563

ครั้งที่	วันประชุม กนง.	วันเผยแพร่รายงานนโยบายการเงิน
1/2563	พุธที่ 5 กุมภาพันธ์ 2563	
2/2563	พุธที่ 25 มีนาคม 2563	พุธที่ 8 เมษายน 2563
3/2563	พุธที่ 20 พฤษภาคม 2563	
4/2563	พุธที่ 24 มิถุนายน 2563	พุธที่ 8 กรกฎาคม 2563
5/2563	พุธที่ 5 สิงหาคม 2563	
6/2563	พุธที่ 23 กันยายน 2563	พุธที่ 7 ตุลาคม 2563
7/2563	พุธที่ 18 พฤศจิกายน 2563	
8/2563	พุธที่ 23 ธันวาคม 2563	พุธที่ 6 มกราคม 2564

RHB Guide to Investment Ratings

Buy: Share price may exceed 10% over the next 12 months

Trading Buy: Share price may exceed 15% over the next 3 months, however longer-term outlook remains uncertain

Neutral: Share price may fall within the range of +/- 10% over the next 12 months

Take Profit: Target price has been attained. Look to accumulate at lower levels

Sell: Share price may fall by more than 10% over the next 12 months

Not Rated: Stock is not within regular research coverage

Investment Research Disclaimers

RHB has issued this report for information purposes only. This report is intended for circulation amongst RHB and its affiliates' clients generally or such persons as may be deemed eligible by RHB to receive this report and does not have regard to the specific investment objectives, financial situation and the particular needs of any specific person who may receive this report. This report is not intended, and should not under any circumstances be construed as, an offer or a solicitation of an offer to buy or sell the securities referred to herein or any related financial instruments.

This report may further consist of, whether in whole or in part, summaries, research, compilations, extracts or analysis that has been prepared by RHB's strategic, joint venture and/or business partners. No representation or warranty (express or implied) is given as to the accuracy or completeness of such information and accordingly investors should make their own informed decisions before relying on the same.

This report is not directed to, or intended for distribution to or use by, any person or entity who is a citizen or resident of or located in any locality, state, country or other jurisdiction where such distribution, publication, availability or use would be contrary to the applicable laws or regulations. By accepting this report, the recipient hereof (i) represents and warrants that it is lawfully able to receive this document under the laws and regulations of the jurisdiction in which it is located or other applicable laws and (ii) acknowledges and agrees to be bound by the limitations contained herein. Any failure to comply with these limitations may constitute a violation of applicable laws.

All the information contained herein is based upon publicly available information and has been obtained from sources that RHB believes to be reliable and correct at the time of issue of this report. However, such sources have not been independently verified by RHB and/or its affiliates and this report does not purport to contain all information that a prospective investor may require. The opinions expressed herein are RHB's present opinions only and are subject to change without prior notice. RHB is not under any obligation to update or keep current the information and opinions expressed herein or to provide the recipient with access to any additional information. Consequently, RHB does not guarantee, represent or warrant, expressly or impliedly, as to the adequacy, accuracy, reliability, fairness or completeness of the information and opinion contained in this report. Neither RHB (including its officers, directors, associates, connected parties, and/or employees) nor does any of its agents accept any liability for any direct, indirect or consequential losses, loss of profits and/or damages that may arise from the use or reliance of this research report and/or further communications given in relation to this report. Any such responsibility or liability is hereby expressly disclaimed.

Whilst every effort is made to ensure that statement of facts made in this report are accurate, all estimates, projections, forecasts, expressions of opinion and other subjective judgments contained in this report are based on assumptions considered to be reasonable and must not be construed as a representation that the matters referred to therein will occur. Different assumptions by RHB or any other source may yield substantially different results and recommendations contained on one type of research product may differ from recommendations contained in other types of research. The performance of currencies may affect the value of, or income from, the securities or any other financial instruments referenced in this report. Holders of depositary receipts backed by the securities discussed in this report assume currency risk. Past performance is not a guide to future performance. Income from investments may fluctuate. The price or value of the investments to which this report relates, either directly or indirectly, may fall or rise against the interest of investors.

This report does not purport to be comprehensive or to contain all the information that a prospective investor may need in order to make an investment decision. The recipient of this report is making its own independent assessment and decisions regarding any securities or financial instruments referenced herein. Any investment discussed or recommended in this report may be unsuitable for an investor depending on the investor's specific investment objectives and financial position. The material in this report is general information intended for recipients who understand the risks of investing in financial instruments. This report does not take into account whether an investment or course of action and any associated risks are suitable for the recipient. Any recommendations contained in this report must therefore not be relied upon as investment advice based on the recipient's personal circumstances. Investors should make their own independent evaluation of the information contained herein, consider their own investment objective, financial situation and particular needs and seek their own financial, business, legal, tax and other advice regarding the appropriateness of investing in any securities or the investment strategies discussed or recommended in this report.

This report may contain forward-looking statements which are often but not always identified by the use of words such as "believe", "estimate", "intend" and "expect" and statements that an event or result "may", "will" or "might" occur or be achieved and other similar expressions. Such forward-looking statements are based on assumptions made and information currently available to RHB and are subject to known and unknown risks, uncertainties and other factors which may cause the actual results, performance or achievement to be materially different from any future results, performance or achievement, expressed or implied by such forward-looking statements. Caution should be taken with respect to such statements and recipients of

this report should not place undue reliance on any such forward-looking statements. RHB expressly disclaims any obligation to update or revise any forward-looking statements, whether as a result of new information, future events or circumstances after the date of this publication or to reflect the occurrence of unanticipated events.

The use of any website to access this report electronically is done at the recipient's own risk, and it is the recipient's sole responsibility to take precautions to ensure that it is free from viruses or other items of a destructive nature. This report may also provide the addresses of, or contain hyperlinks to, websites. RHB takes no responsibility for the content contained therein. Such addresses or hyperlinks (including addresses or hyperlinks to RHB own website material) are provided solely for the recipient's convenience. The information and the content of the linked site do not in any way form part of this report. Accessing such website or following such link through the report or RHB website shall be at the recipient's own risk.

This report may contain information obtained from third parties. Third party content providers do not guarantee the accuracy, completeness, timeliness or availability of any information and are not responsible for any errors or omissions (negligent or otherwise), regardless of the cause, or for the results obtained from the use of such content. Third party content providers give no express or implied warranties, including, but not limited to, any warranties of merchantability or fitness for a particular purpose or use. Third party content providers shall not be liable for any direct, indirect, incidental, exemplary, compensatory, punitive, special or consequential damages, costs, expenses, legal fees, or losses (including lost income or profits and opportunity costs) in connection with any use of their content.

The research analysts responsible for the production of this report hereby certifies that the views expressed herein accurately and exclusively reflect his or her personal views and opinions about any and all of the issuers or securities analysed in this report and were prepared independently and autonomously. The research analysts that authored this report are precluded by RHB in all circumstances from trading in the securities or other financial instruments referenced in the report, or from having an interest in the company(ies) that they cover.

The contents of this report is strictly confidential and may not be copied, reproduced, published, distributed, transmitted or passed, in whole or in part, to any other person without the prior express written consent of RHB and/or its affiliates. This report has been delivered to RHB and its affiliates' clients for information purposes only and upon the express understanding that such parties will use it only for the purposes set forth above. By electing to view or accepting a copy of this report, the recipients have agreed that they will not print, copy, videotape, record, hyperlink, download, or otherwise attempt to reproduce or re-transmit (in any form including hard copy or electronic distribution format) the contents of this report. RHB and/or its affiliates accepts no liability whatsoever for the actions of third parties in this respect.

The contents of this report are subject to copyright. Please refer to Restrictions on Distribution below for information regarding the distributors of this report. Recipients must not reproduce or disseminate any content or findings of this report without the express permission of RHB and the distributors.

The securities mentioned in this publication may not be eligible for sale in some states or countries or certain categories of investors. The recipient of this report should have regard to the laws of the recipient's place of domicile when contemplating transactions in the securities or other financial instruments referred to herein. The securities discussed in this report may not have been registered in such jurisdiction. Without prejudice to the foregoing, the recipient is to note that additional disclaimers, warnings or qualifications may apply based on geographical location of the person or entity receiving this report.

The term "RHB" shall denote, where appropriate, the relevant entity distributing or disseminating the report in the particular jurisdiction referenced below, or, in every other case, RHB Investment Bank Berhad and its affiliates, subsidiaries and related companies.

RESTRICTIONS ON DISTRIBUTION

Malaysia

This report is issued and distributed in Malaysia by RHB Investment Bank Bhd. The views and opinions in this report are our own as of the date hereof and is subject to change. If the Financial Services and Markets Act of the United Kingdom or the rules of the Financial Conduct Authority apply to a recipient, our obligations owed to such recipient therein are unaffected. RHB Investment Bank Bhd has no obligation to update its opinion or the information in this report.

Thailand

This report is issued and distributed in the Kingdom of Thailand by RHB Securities (Thailand) PCL, a licensed securities company that is authorised by the Ministry of Finance, regulated by the Securities and Exchange Commission of Thailand and is a member of the Stock Exchange of Thailand. The Thai Institute of Directors Association has disclosed the Corporate Governance Report of Thai Listed Companies made pursuant to the policy of the Securities and Exchange Commission of Thailand. RHB Securities (Thailand) PCL does not endorse, confirm nor certify the result of the Corporate Governance Report of Thai Listed Companies.

Indonesia

This report is issued and distributed in Indonesia by PT RHB Sekuritas Indonesia. This research does not constitute an offering document and it should not be construed as an offer of securities in Indonesia. Any securities offered or sold, directly or indirectly, in Indonesia or to any Indonesian citizen or corporation (wherever located) or to any Indonesian resident in a manner which constitutes a public offering under Indonesian laws and regulations must comply with the prevailing Indonesian laws and regulations.

Singapore

This report is issued and distributed in Singapore by RHB Securities Singapore Pte Ltd which is a holder of a capital markets services licence and an exempt financial adviser regulated by the Monetary Authority of Singapore. RHB Securities Singapore Pte Ltd may distribute reports produced by its respective foreign entities, affiliates or other foreign research houses pursuant to an arrangement under Regulation 32C of the Financial Advisers Regulations. Where the report is distributed in Singapore to a person who is not an Accredited Investor, Expert Investor or an Institutional Investor, RHB Securities Singapore Pte Ltd accepts legal responsibility for the contents of the report to such persons only to the extent required by law. Singapore recipients should contact RHB Securities Singapore Pte Ltd in respect of any matter arising from or in connection with the report.

Hong Kong

This report is issued and distributed in Hong Kong by RHB Securities Hong Kong Limited (興業僑豐證券有限公司) (CE No.: ADU220) ("RHBSHK") which is licensed in Hong Kong by the Securities and Futures Commission for Type 1 (dealing in securities) and Type 4 (advising on securities) regulated activities. Any investors wishing to purchase or otherwise deal in the securities covered in this report should contact RHBSHK. RHBSHK is a wholly owned subsidiary of RHB Hong Kong Limited; for the purposes of disclosure under the Hong Kong jurisdiction herein, please note that RHB Hong Kong Limited with its affiliates (including but not limited to RHBSHK) will collectively be referred to as "RHBHK." RHBHK conducts a full-service, integrated investment banking, asset management, and brokerage business. RHBHK does and seeks to do business with companies covered in its research reports. As a result, investors should be aware that the firm may have a conflict of interest that could affect the objectivity of this research report. Investors should consider this report as only a single factor in making their investment decision. Importantly, please see the company-specific regulatory disclosures below for compliance with specific rules and regulations under the Hong Kong jurisdiction. Other than company-specific disclosures relating to RHBHK, this research report is based on current public information that we consider reliable, but we do not represent it is accurate or complete, and it should not be relied on as such.

United States

This report was prepared by RHB and is being distributed solely and directly to "major" U.S. institutional investors as defined under, and pursuant to, the requirements of Rule 15a-6 under the U.S. Securities and Exchange Act of 1934, as amended (the "Exchange Act"). Accordingly, access to this report via Bursa Marketplace or any other Electronic Services Provider is not intended for any party other than "major" US institutional investors, nor shall be deemed as solicitation by RHB in any manner. RHB is not registered as a broker-dealer in the United States and does not offer brokerage services to U.S. persons. Any order for the purchase or sale of the securities discussed herein that are listed on Bursa Malaysia Securities Berhad must be placed with and through Auerbach Grayson ("AG"). Any order for the purchase or sale of all other securities discussed herein must be placed with and through such other registered U.S. broker-dealer as appointed by RHB from time to time as required by the Exchange Act Rule 15a-6. This report is confidential and not intended for distribution to, or use by, persons other than the recipient and its employees, agents and advisors, as applicable. Additionally, where research is distributed via Electronic Service Provider, the analysts whose names appear in this report are not registered or qualified as research analysts in the United States and are not associated persons of Auerbach Grayson AG or such other registered U.S. broker-dealer as appointed by RHB from time to time and therefore may not be subject to any applicable restrictions under Financial Industry Regulatory Authority ("FINRA") rules on communications with a subject company, public appearances and personal trading. Investing in any non-U.S. securities or related financial instruments discussed in this research report may present certain risks. The securities of non-U.S. issuers may not be registered with, or be subject to the regulations of, the U.S. Securities and Exchange Commission. Information on non-U.S. securities or related financial instruments may be limited. Foreign companies may not be subject to audit and reporting standards and regulatory requirements comparable to those in the United States. The financial instruments discussed in this report may not be suitable for all investors. Transactions in foreign markets may be subject to regulations that differ from or offer less protection than those in the United States.

Please refer to the following link ([RHB Research conflict disclosures – Mar 2020](#)) and the Disclosure of Conflict of Interest in each of the research reports provided in this email for more details.

Kuala Lumpur	Hong Kong	Singapore
RHB Investment Bank Bhd Level 3A, Tower One, RHB Centre Jalan Tun Razak Kuala Lumpur Malaysia Tel : +(60) 3 9280 8888 Fax : +(60) 3 9200 2216	RHB Securities Hong Kong Ltd. 12 th Floor World-Wide House 19 Des Voeux Road Central, Hong Kong Tel : +(852) 2525 1118 Fax : +(852) 2810 0908	RHB Securities Singapore Pte Ltd. 10 Collyer Quay #09-08 Ocean Financial Centre Singapore 049315 Tel : +(65) 6533 1818 Fax : +(65) 6532 6211

Jakarta	Bangkok
PT RHB Sekuritas Indonesia Revenue Tower 11th Floor, District 8 - SCBD Jl. Jendral Sudirman Kav 52-53 Jakarta 12190 Indonesia Tel : +6221 509 39 888 Fax : +6221 509 39 777	RHB Securities (Thailand) PCL 10th Floor, Sathorn Square Office Tower 98, North Sathorn Road, Silom Bangrak, Bangkok 10500 Thailand Tel: +(66) 2 088 9999 Fax : +(66) 2 088 9799

สำนักงานใหญ่	สาขาสีลม	สาขาคินท์
ชั้น 8,10 อาคารสาทรสแควร์ ออฟฟิศ ทาวเวอร์ 98ถนนสาทรเหนือ แขวงสีลม เขตบางรัก กรุงเทพมหานคร 10500 Tel: +66-(0)2-862-9999 Fax: +66-(0)-2-108-0999	ชั้น 16 อาคารสีลมคอมเพล็กซ์ 191 ถนนสีลม แขวงสีลม เขตบางรัก กรุงเทพมหานคร 10500 Tel:+66-(0)2-200-2000 Fax: +66-(0)2-632-0191	ชั้น 1 อาคารคินท์ 9 ถนนรัชดาภิเษก แขวงดินแดง เขตดินแดง กรุงเทพมหานคร 10400 Tel:+66-(0)2-654-1999 Fax:+66-(0)2-654-1900

สาขापิ่นเกล้า	สาขาวิภาวดีรังสิต	สาขาอัมรินทร์
ชั้น19 อาคารศูนย์การค้าเซ็นทรัลพลาซ่า ปิ่นเกล้า 7/129 – 221 ถนนบรมราชชนนี แขวงอรุณอัมรินทร์ เขตบางกอกน้อย กรุงเทพมหานคร 10700 Tel:+66(0)-2-828-1555 Fax: +66-(0)2-828-1500	อาคารเกษมทรัพย์ ชั้น 1 89/1 ถนนวิภาวดีรังสิต แขวงจอมพล เขตจตุจักร กรุงเทพมหานคร 10900 Tel:+66 -(0)2-63- 9000 Fax:+66-(0)2-631-9099	ชั้น 15 อาคารอัมรินทร์ทาวเวอร์ 500 ถนนเพลินจิต แขวงลุมพินี เขตปทุมวัน จังหวัดกรุงเทพฯ 10330 Tel: +66-(0)2-652- 4899 Fax: +66 -(0)2-652-4899

สาขาเชียงใหม่	สาขาหาดใหญ่
314/1 หมู่ที่ 5 ต.สันทรายน้อย อ.สันทราย จ. เชียงใหม่ 50210 Tel: +66-(0)52-00-4999 Fax:+66-(0)52-00-4998	127 – 129 ถนนศรีภูวนารถ ตำบลหาดใหญ่ อำเภอหาดใหญ่ จังหวัดสงขลา 90110 Tel: +66-74-891-999 Fax: +66-(0)74-89- 900