

Market Comment

Saravut Tachochavalit, Analyst

TEL : +66 (2) 088-9754

EMAIL : Saravut.ta@rhbgroupp.com

ผันผวนจากแรงขายทำกำไรในระยะสั้น



Up 711
Down 859
Unchanged 527

Open 1,582.73
High 1,592.47
Low 1,580.90
Closed 1,583.89
Chg. +9.03
Chg.% +0.57
Value (mn) 71,308.38
P/E (x) 41.33
P/BV (x) 1.78
Yield (%) 2.38
Market Cap (mn) 17,984.90

SET 50-100 - MAI - Futures Index

	Closed	Chg.	(%)
SET 50	967.69	4.03	0.42
SET 100	2,198.00	10.58	0.48
S50_Con	965.20	6.20	0.65
MAI Index	456.93	6.98	1.55

Trading Breakdown: Daily

(Bt,m)	Buy	Sell	Net
Institution	5,506.25	4,834.12	672.12
Proprietary	7,778.08	8,064.05	-285.97
Foreign	25,009.19	23,400.22	1,608.97
Local	33,014.86	35,009.98	-1,995.13

Trading Breakdown: Month to Date

(Bt,m)	Buy	Sell	Net
Institution	153,423.25	148,761.33	4,661.89
Proprietary	205,229.92	202,285.93	2,944.00
Foreign	684,729.85	686,722.06	-1,992.18
Local	881,807.97	887,421.68	-5,613.72

World Markets Index

	Closed	Chg.	(%)
Dow Jones	33,171.37	98.49	0.30
NASDAQ	13,059.65	-79.07	-0.60
FTSE 100	6,736.17	-4.42	-0.07
Nikkei	29,384.52	207.82	0.71
Hang Seng	28,338.30	1.87	0.01

Foreign Exchange Rates

	Closed	Chg.	(%)
US Dollar	31.21	0.00	-0.01
Baht (Onshore)	109.81	0.00	0.00
Yen	1.18	0.00	0.03

Commodities

	Closed	Chg.	(%)
Oil: Brent	64.51	0.11	0.17
Oil: Dubai	62.03	0.65	1.06
Oil: Nymex	61.56	0.59	0.97
Gold	1,712.08	-0.12	-0.01
Zinc	2,811.00	3.00	0.11
BDIY Index	2,178.00	6.00	0.28

Source: Bloomberg

ตลาดหุ้นสหรัฐฯ ปิดบวก แรงหนุนจากหุ้นไบอิงที่พุ่งขึ้น ซึ่งเป็น 1 ใน 30 หุ้นที่ใช้คำนวณ DOW JONES Index หลังมีรายงานไบอิงบรรลุข้อตกลงในการขายเครื่อง 737 MAX จำนวน 100 ลำให้กับสายการบินเซาท์เวสต์ แอร์ไลน์ ซึ่งถือเป็นยอดขายจำนวนสูงที่สุด นับตั้งแต่เครื่องบินรุ่นดังกล่าวถูกสั่งห้ามบินในสหรัฐฯ เมื่อปีที่แล้ว ทำให้ DOW JONES, NASDAQ, S&P500 ปิด 0.30%, -0.60%, -0.09%

ตลาดหุ้นยุโรปปิดบวก ภาวะการซื้อขายเป็นไปอย่างผันผวน มีแรงซื้อหุ้นกลุ่มปลอดภัยช่วยหนุนตลาดปรับขึ้น และนักลงทุนชานรับข่าวการปฏิบัติการกู้เรือเอเวอร์กรีนที่สามารถเริ่มลอยลำได้แล้ว แต่ก็มีปัจจัยลบจากการร่วงลงของหุ้นเครดิตสวิสที่คาดว่าจะขาดทุน หลังบริษัท Archegos Capital ซึ่งเป็นเฮดจ์ฟันด์ของสหรัฐฯ ผิดนัดชำระในการวางหลักประกันการลงทุนเพิ่ม ทำให้ DAX, FTSE, CAQ40, FTMIB ปิด 0.47%, -0.07%, 0.45%, 0.12%

สัญญาน้ำมันดิบ WTI ส่งมอบเดือนพ.ค. เพิ่มขึ้น 0.59 ดอลลาร์ ปิดที่ 61.56 ดอลลาร์/บาร์เรล ส่วนสัญญาน้ำมันดิบ Brent ส่งมอบเดือนพ.ค. เพิ่มขึ้น 0.41 ดอลลาร์ ปิดที่ 64.98 ดอลลาร์/บาร์เรล ชานรับรัสเซียจะสนับสนุนเสถียรภาพด้านการผลิตของกลุ่มโอเปกพลัส โดยคาดว่าจะการประชุมของกลุ่มโอเปกพลัสในสัปดาห์นี้ จะมีการขยายเวลาการคงเพดานการผลิตน้ำมันไปจนถึงเดือนพ.ค. และคาดว่าจะมีการปรับเพิ่มกำลังการผลิตเพียงเล็กน้อยให้สอดคล้องกับอุปสงค์ที่เพิ่มขึ้นตามฤดูกาล

ตลาดหุ้นไทยวานนี้ปรับตัวขึ้นในทิศทางเดียวกับตลาดหุ้นในภูมิภาค มีแรงซื้อหุ้นขนาดใหญ่ที่มีผลต่อดัชนีทั้งกลุ่มพลังงาน ปิโตรเคมี ค่าปลีก และท่องเที่ยว คาดหวังในการเร่งเปิดประเทศและการเปิดรับนักท่องเที่ยวต่างชาติได้เร็วขึ้น ซึ่งเป็นผลมาจากการเร่งฉีดวัคซีนต้านโควิด-19 ในต่างประเทศ เช่น สหรัฐฯ สิงคโปร์ นอกจากนี้ไทยจะเร่งฉีดวัคซีนให้ประชาชนในพื้นที่จังหวัดภูเก็ต และเกาะสมุย จังหวัดสุราษฎร์ธานี ซึ่งเป็นพื้นที่นำร่องที่เตรียมจะเปิดรับนักท่องเที่ยวต่างชาติ เพื่อสร้างความปลอดภัย เรียกความเชื่อมั่นในพื้นที่ท่องเที่ยวให้กลับคืนมา ล่าสุดศบค. ได้มีมติลดวันกักตัวสำหรับผู้เดินทางจากต่างประเทศที่มีความเสี่ยงสูงต่ำ ตั้งแต่วันที่ 1 เม.ย. 64 จาก 14 วัน เหลือ 10 วัน และสำหรับผู้ที่ได้รับการฉีดวัคซีนโควิด-19 ครบทั้ง 2 เข็ม จะลดวันกักตัวเหลือ 7 วัน ซึ่งขณื่อนี้จะอยู่ระหว่างรอการประกาศราชกิจจานุเบกษา และสำหรับรายชื่อประเทศที่มีความเสี่ยงต่ำ จะมีการประกาศรายชื่อให้ทราบต่อไป นอกจากนี้วานนี้ยังมีประเด็นที่มีการพูดถึงการเปิดรับนักท่องเที่ยวที่ฉีดวัคซีนครบทั้ง 2 เข็มแล้ว ให้เข้าไทยโดยไม่ต้องกักตัวในระยะต่อไป ซึ่งเรามองว่ายังไม่น่าจะได้ภายในไตรมาส 2/64 น่าจะเป็นในช่วง ไตรมาส 3/64 เป็นต้นไป เนื่องจากภาครัฐต้องมีการบริหารจัดการพื้นที่นำร่อง เพื่อสร้างความมั่นใจและต้องมีความปลอดภัย

แนวโน้มตลาดหุ้นไทยวันนี้คาดว่าแกว่งในกรอบแคบๆ กังวลเฮดจ์ฟันด์สหรัฐฯ รายหนึ่ง (Archegos Capital) ผิดนัดชำระการเพิ่มเงินประกัน (Margin Call) แต่อย่างไรก็ตามนักลงทุนติดตามนายโจ ไบเดน ประธานาธิบดีสหรัฐฯ จะเปิดเผยแผนการลงทุนในโครงการโครงสร้างพื้นฐานที่คาดว่าจะมีมูลค่าสูงกว่า 3 ล้านล้านดอลลาร์ ในวันพุธนี้ ซึ่งโครงการดังกล่าวมุ่งหวังให้เกิดการจ้างงานและกระตุ้นเศรษฐกิจสหรัฐฯ ให้ฟื้นตัวรวดเร็วขึ้น

กลยุทธ์การลงทุน

Trading: ไม่ต่ำกว่าแนวรับแถวๆ 1,550 จุด แนะนำ ซื้อเก็งกำไรได้

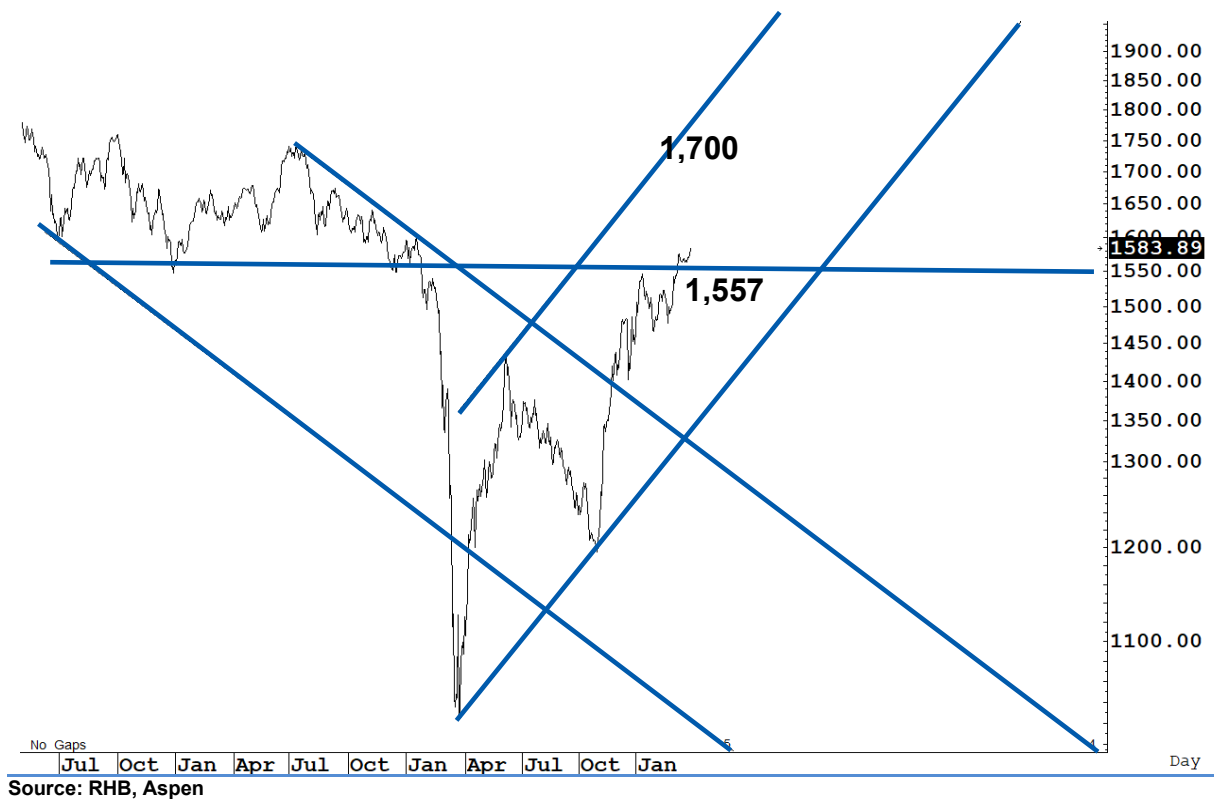
Technical Analyzer

Saravut Tachochavalit, Analyst
 TEL : +66 (2) 088 9999 Ext. 9754
 EMAIL : Saravut.ta@rhbgroup.com

SET Index

ดูแกว่ง

Figure 1 : SET Index daily chart



Source: RHB, Aspen

SET Index ปิดที่ 1,583.89 จุด 9.03 จุด มูลค่าการซื้อขาย 71,308 ล้านบาท ลดลงเมื่อเทียบกับปริมาณการซื้อขายวันก่อนหน้า โดยนักลงทุนต่างชาติซื้อสุทธิ 1,609 ล้านบาท

ระยะกลาง : SET Index อยู่ในช่วงฟื้นตัว เดือนนี้ก็ยัง่ายังสามารถที่จะปิดเหนือระดับ 1,408 จุดได้ต่อเนื่อง เชื่อว่าจะมีลุ้นฟื้นตัวในระยะกลางแบบยาว ๆ สำหรับทิศทางในไตรมาส 2/2564 คาดว่ากรอบของ SET จะอยู่ระหว่าง 1,475-1,640 จุด แนะนำ ซื้อเมื่ออ่อนตัว เพื่อหวังผลขายทำกำไรเมื่อดัชนีฟื้นตัวกรอบในสัปดาห์นี้คาดว่าแกว่งในกรอบระหว่าง 1,530-1,600 จุด แนะนำ ลงซื้อ ชั่วคราว

ระยะสั้น : SET Index ปรับตัวดีกว่าคาดเล็กน้อยในระหว่างวัน และสามารถปิดเหนือระดับ 1,580 จุดได้แล้ว ทำให้มีลุ้นไปต่อ สั้น ๆ ไม่ต่ำกว่าแนวรับแถว ๆ 1,577 จุด แนะนำ trading ต่อได้ หวังผลดีติดกลับแถว ๆ 1,597 จุด ในกรณีที่ปิดต่ำกว่า 1,570 จุด แนะนำ ชะลอการเก็งกำไร

Saravut Tachochavalit, Analyst
TEL : +66 (2) 088 9999 Ext. 9754
EMAIL : Saravut.ta@rhbgroup.com

Trading Stocks



Source: RHB, Bloomberg

ระยะสั้นแกว่งในกรอบ **sideway** หรือในกรอบระหว่าง 45-49 บาท แนะนำ ลงซื้อ ขึ้นขายในกรอบดังกล่าว ส่วนจุดตัดขาดทุนจะอยู่ที่ 44.50 บาท



Source: RHB, Bloomberg

ระยะสั้นแกว่งในกรอบ **sideway** หรือในกรอบระหว่าง 220-242 บาท แนะนำ ลงซื้อ ขึ้นขายในกรอบดังกล่าว ส่วนจุดตัดขาดทุนจะอยู่ที่ 219 บาท

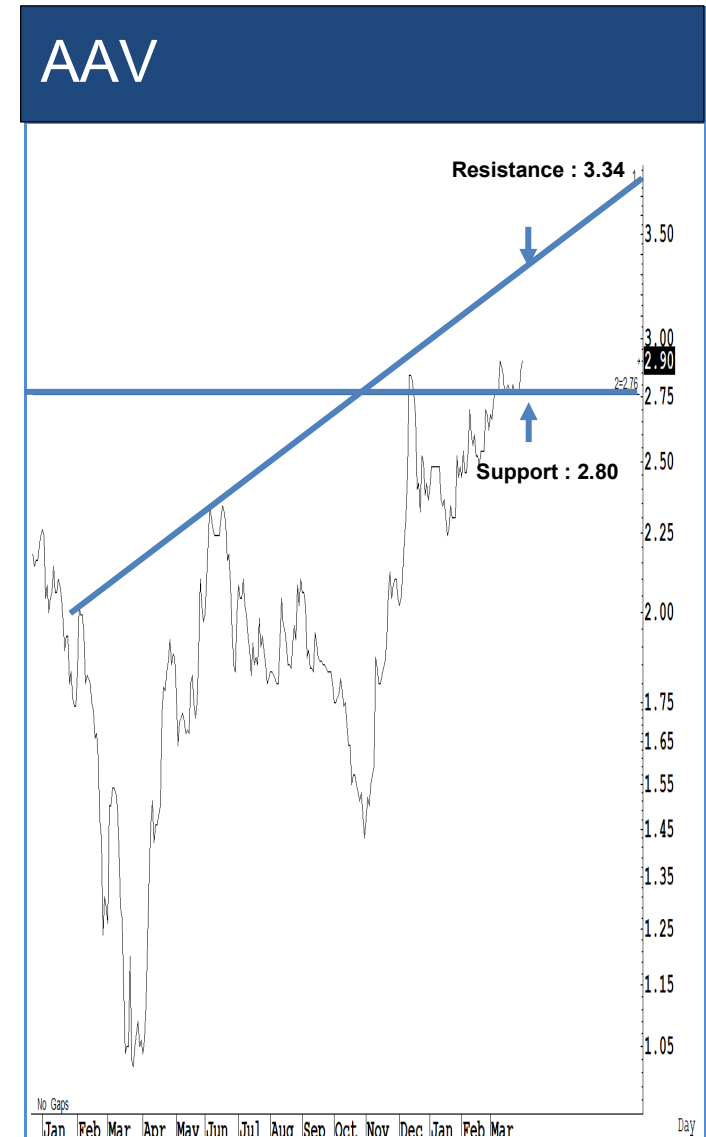
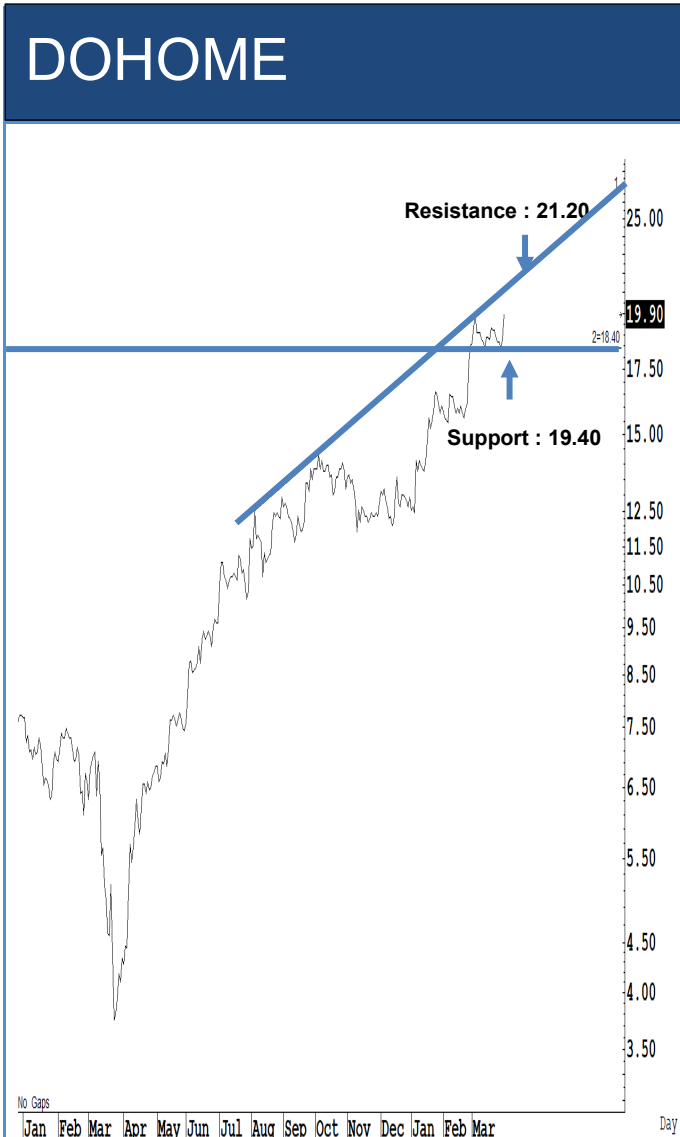


Source: RHB, Bloomberg

Source: RHB, Bloomberg

ระยะสั้นแกว่งในกรอบ **sideway** หรือในกรอบระหว่าง 9.35-10.60 บาท แนะนำ ลง
ซื้อ ขึ้นขายในกรอบดังกล่าว ส่วนจุดตัดขาดทุนจะอยู่ที่ 9.30 บาท

ระยะสั้นแกว่งในกรอบ **sideway** หรือในกรอบระหว่าง 8.50-9.30 บาท แนะนำ ลง
ซื้อ ขึ้นขายในกรอบดังกล่าว ส่วนจุดตัดขาดทุนจะอยู่ที่ 8.45 บาท



Source: RHB, Bloomberg

Source: RHB, Bloomberg

ระยะสั้นแกว่งในกรอบ **sideway** หรือในกรอบระหว่าง **19.40-21.20** บาท แนะนำ ลงซื้อ ขึ้นขายในกรอบดังกล่าว ส่วนจุดตัดขาดทุนจะอยู่ที่ **19.30** บาท

ระยะสั้นแกว่งในกรอบ **sideway** หรือในกรอบระหว่าง **2.80-3.34** บาท แนะนำ ลงซื้อ ขึ้นขายในกรอบดังกล่าว ส่วนจุดตัดขาดทุนจะอยู่ที่ **2.78** บาท

Key Stock News (ที่มา: ข่าวหุ้น)

แรบบิท BTS ผนึกอีออนฯ ชัยมงคลลาดสินเชื่อดิจิทัล HUMAN ร่วมลุย กุมข้อมูลฐานลูกค้า

BTS ส่งบริษัทในเครือร่วมทุน อีออน ธนสินทรัพย์(AEONTS) และ HUMAN ตั้ง บริษัท แรบบิท แคช จำกัด ทุนจดทะเบียน 800 ล้านบาท ลุยสินเชื่อผ่านแพลตฟอร์มดิจิทัล กดปุ่มเริ่มเดือน มิ.ย. 64 เผยสินเชื่อมีหลากหลายรูปแบบ ทั้งนาโนไฟแนนซ์เจาะกลุ่มอาชีพอิสระ สินเชื่อสวัสดิการดอกเบี้ยต่ำไม่เกิน 15% ที่จะโฟกัสลูกค้า HUMAN และ KEX บล.บัวหลวง ซึ่งเป็นการต่อยอดจาก 3 ฝ่ายที่มีความเชี่ยวชาญแต่ละแบบ เน้นชื่อ VGI เป้า 9 บาท และ HUMAN เป้า 13 บาท

NWR-ITD-UNIQ แบ่งเค้ก เซ็น 3 สัญญารถไฟไทย-จีน

ร.ฟ.ท. เซ็นรวม 3 สัญญา รถไฟความเร็วสูงไทย-จีน มูลค่ารวม 2.7 หมื่นล้านบาท รับเหมาแบ่งเค้ก NWR ร่วมพันธมิตรจีนเซ็นสัญญา 4-3 มูลค่า 1.15 หมื่นล้านบาท ITD เซ็นสัญญา 4-4 มูลค่า 6.5 พันล้านบาท และ UNIQ เซ็นสัญญา 4-6 มูลค่า 9.4 พันล้านบาท

กองทุนทำวินโดวปีด Q1 และ 3 หุ่นแต่งรับศก.ฟื้น

จับตากองทุนฯ ทำ Window Dressing ก่อนปิดบชฯ Q1/64 และ 3 หุ่นแต่งแรง BBL ฟื้นตัวจากเศรษฐกิจปรับตัวดีขึ้น ได้มาตรการอุปถ.หนุน ขณะที่ราคาหุ้นแลกการ์ด เป้า 154 บาท STEC รับผิดชอบภาวะเศรษฐกิจอื้ออ้าว เป้า 18 บาท และ MAJOR ไร้งภาพยนตร์เข้าสู่โหมดที่ฟื้นตัว เป้าหมาย 24 บาท ส่วนวานนี้กองทุนซื้อกว่า 707 ล้านบาท

กทพ.เร่งรับมือ เอร่าวันละสุด ยันก๊าซเพียงพอ

กทพ. เร่งแผนรองรับหวั่น ปตท.สม. ไม่สามารถผลิตก๊าซแหล่งเอราวัณได้ตามแผน ยันบริหารจัดการจัดหาก๊าซเพียงพอ-ไฟฟ้าไม่ขาดแคลน เล็งหรือหน่วยงานที่เกี่ยวข้องวางแผนทางกำกับดูแลนำเข้า LNG จับตามติงพช.วันที่ 1 เม.ย.นี้ พาก PTTEP ซื้อหุ้น 20% โครงการ Block 61 ในโอมานเสร็จแล้ว

เรือค่างคลองสุเอซ 300 ลำ TTA-PSL ค่ำระวางกระจัด

สรท. เผยกรณีเรือเอเวอร์ กิฟเวนขวางคลองสุเอซ ส่งผลกระทบมีเรือบรรทุกสินค้าจอดต่อคิว 300 ลำ คิดเป็นกว่า 1 ล้านตู้คอนเทนเนอร์ คาดเกิดความล่าช้าส่งสินค้า 2 สัปดาห์ โบรกฯ ชี้ปริมาณเรือที่ค้ำงในทะเลหนุนค้ำระวางเรือสูงขึ้น ส่งผลบวกกลุ่มเดินเรือ TTA-PSL และกลุ่มขนส่งโลจิสติกส์ WICE-LEO-III-SONIC

RT ดันรายได้ปีนี้พุ่ง 27% แบ็กล็อกถัน 4.2 พันล้าน

ไรท์ทันเน็ลลิง หรือ RT ดันรายได้ปีนี้ 3,600 ล้านบาท โต 27% โชว์แบ็กล็อก 4,240 ล้านบาท ทอยอรั่วรายได้ปี 64-65 พร้อมเดินหน้าประมูผลงานอย่างต่อเนื่อง ลุ้นคว้งงานโครงการเด่นชัย-เชียงราย และโครงการนำสายไฟฟ้าลงใต้ดินในกรุงเทพฯ หนุนแบ็กล็อกปีเพิ่มขึ้น 7,000 ล้านบาท

DEMCO ลันรายได้ปีนี้โตกว่าปีก่อน ดุนแบ็กล็อก 3,465 ล้าน จ่อเซ็นใหม่ 1,900 ล้าน

เดิมไก่ คาดรายได้ปีนี้โตกว่าปีก่อน ดุนแบ็กล็อกแน่นกว่า 3,465 ล้านบาท บุกรายได้ปีนี้กว่า 2,000 ล้านบาท จ่อเซ็นงานใหม่อีก 1,900 ล้านบาท เดินหน้าประมูผลงานต่อเนื่อง หลังรัฐฯ-เอกชนเร่งขยายการลงทุน เล็งขยายงานสู่ CLMV หลังโควิด-19 คลี่คลาย

กองทุนดีอีไฟเขียววงบงทน 3 พันล้าน พัฒนาดิจิทัล 6 ด้าน

บอร์ดกองทุนดีอี ไฟเขียวกรอบวงเงิน 3 พันล้านบาท สนับสนุนโครงการที่สอดคล้องกับการพัฒนาเทคโนโลยีดิจิทัลเพื่อเศรษฐกิจและสังคม 6 ด้าน พร้อมอุดหนุนงบขับเคลื่อนยุทธศาสตร์ 5G ของประเทศวงเงิน 500 ล้านบาท

SO ดึงเป้ารายได้ปีนี้โต 11-12% ขยายฐานลูกค้าใหม่-ซื้อกิจการต่างประเทศ

SO มั่นใจปี 64 ดึงเป้ารายได้รวมโต 11-12% มุ่งขยายฐานลูกค้าสัญญาใหม่เพิ่ม 9% โชว์สัญญาในมือแน่น มุ่งขยาย IT OUTSOURCING-ปล่อยเช่ารถเครน-พนักงานขับรถ-TECHNOLOGY พร้อมสนใจซื้อกิจการในต่างประเทศ ส่วนผลงานไตรมาส 1/64 ส่งซิกก้าวไรโต

GCAP ร่วมมือนิ่มซีเส็งฯ ประเดิมลุยสินเชื่อขนส่ง

นายสเปญ จริ่งเข้าใจ กรรมการผู้จัดการ บริษัท จี แคปปิตอล จำกัด (มหาชน) หรือ GCAP เปิดเผยว่า ความคืบหน้าการจัดตั้งบริษัทร่วมทุนเพื่อดำเนินธุรกิจสินเชื่อเช่าซื้อกับกลุ่ม นิ่มซีเส็ง โดยบริษัท นิ่มชอฟท์ จำกัด ปัจจุบันได้มีการจดทะเบียนจัดตั้งบริษัทร่วมทุนเป็นที่เรียบร้อยแล้วในชื่อ บริษัท นิ่มซีเส็ง แคปปิตอล จำกัด

เรือขวางคลองสุเอซลอยได้บางส่วนแล้ว ราคาน้ำมันดิบเบรนต์ร่วงทันที 1 เหรียญ

เรือบรรทุกตู้คอนเทนเนอร์ที่เกยตื้นขวางคลองสุเอซ สามารถลอยน้ำได้เป็นบางส่วนแล้วเมื่อเช้าวานนี้ เกิดความหวังว่าจะเริ่มเปิดทางนำในคลองสุเอซได้ในเร็วๆ นี้ ราคาน้ำมันดิบเบรนต์ดิ่งลงประมาณ 1 ดอลลาร์ต่อบาร์เรล หลังมีข่าวนี้

รัฐฯไฟเขียวเอกชนจัดวัดขึ้น หอการค้าฯปักธง 99 วันเศรษฐกิจไทยฟื้น

หอการค้าฯไทย ปักธง 99 วันเศรษฐกิจไทยต้องฟื้น ขอแจ่มรัฐฯลุยฉีดวัคซีนโควิดฯ มั่นใจฟื้นเร็วใน Q2 ชู แนวทาง Buy 1 Give 1 ตัวช่วยหลักกระจายวัคซีนฯ ด้าน กอบกาญจน์ฯ กลักรฯ เผย หอการค้าฯ เพิ่มช่องทางคุ้มครองสิทธิผ่านโครงการใหม่

ก.ล.ด.ดันดิจิทัลเต็มรูปแบบ เพิ่มสะดวก-ลดต้นทุนภาคตลาดทุนเริ่ม Q3/64

ก.ล.ด.มีแนวคิดจะพัฒนาการให้บริการของผู้ประกอบการในตลาดทุนเป็นรูปแบบอิเล็กทรอนิกส์ (digital services) อยากรบวงจรรเพื่อช่วยเพิ่มความสะดวก และลดต้นทุนกระบวนการดำเนินงาน เริ่มโครงการรับ-ออกหนังสืออิเล็กทรอนิกส์ 100% ตั้งแต่ไตรมาส 3/64

'ธนาชาติ'ซูลงทุนใหม่-เงินคืน 0.30%/เดือน

นายอดิศักดิ์ ผู้พิพัฒน์หรือผู้ช่วยกรรมการผู้จัดการ บริษัทหลักทรัพย์ ธนาชาติ จำกัด (มหาชน) เปิดเผยว่า หลังจากที่ ZEAL ได้พิสูจน์ความแข็งแกร่งด้วยแผนการลงทุนที่ให้ผลตอบแทน 17.7% ตลอดปี 2563 และ 17% ภายในสองเดือนครึ่งของปี 2564 บริษัทฯไม่หยุดพัฒนาผลิตภัณฑ์ทางการเงิน เพื่อให้ผลตอบแทนของผู้ลงทุนก้าวไปได้ไกลกว่า และเหมาะสมกับสไตล์การลงทุนที่หลากหลาย

SAK ดันพอร์ตแตะ 8.4 พันล. ลุยธุรกิจนายหน้าประกันฯ รด 2 เม.ย. หลุดแคชฯ

"ศักดิ์สยามลิซซิ่ง (SAK)" ตั้งเป้าดันพอร์ตสินเชื่อบุคคลแตะ 8.4 พันล้านบาท ลุยขยายฐานลูกค้าใหม่เพิ่มขึ้นและมีลูกหนี้อินให้สินเชื่อเฉลี่ยต่อสัญญาสูงขึ้น เดินหน้าขยายสาขาเป็น 719 แห่ง คม NPL ไม่เกิน 2-2.5% พร้อมเปิดให้บริการนายหน้าประกันวินาศภัยรถ ส่วน 2 เม.ย. หลุดแคชบาลานซ์

SINGER ขายหุ้นกู้เกลี้ยง แย้ม Q1/64 ผลงานตามเป้า

SINGER ปิดดีลขายหุ้นกู้มูลค่ารวม 2,000 ล้านบาท เสนอขายนักลงทุนสถาบัน-นักลงทุนรายใหญ่ มียอดจองและขายหมดเกลี้ยง โดยหุ้นกู้ที่ออกมีอายุ 3 ปี 6 เดือน อัตราดอกเบี้ย 5.75% ต่อปี ครอบคลุมกำหนดได้ถนัดปี 67 ชำระดอกเบี้ยทุกๆ 3 เดือน แย้ม Q1/64 ผลงานตามเป้า

ข้อมูลธุรกรรมขายชอร์ต (Short Sales)

	Symbol (26 Mar'21)	Volume (Shares)	Value (Baht)	% Short Sale Volume Comparing with Main Board	% Short Sale Value Comparing with Main Board
1	CPALL	2,285,200	157,812,625.00	7.04	7.04
2	CBG-R	1,106,200	147,010,650.00	15.83	15.82
3	SCC	311,000	124,261,900.00	7.62	7.62
4	PTT	2,831,900	115,474,925.00	5.7	5.7
5	OR	3,285,700	106,945,675.00	7.73	7.72
6	OR-R	2,503,300	81,778,300.00	5.89	5.9
7	EA-R	1,296,000	78,862,950.00	14.77	14.78
8	GPSC-R	934,100	71,232,925.00	9.51	9.53
9	KCE-R	1,211,200	70,437,175.00	7.65	7.64
10	SCC-R	166,900	66,595,100.00	4.09	4.08
11	AOT-R	958,300	65,440,600.00	7.73	7.73
12	KBANK-R	433,800	63,504,300.00	8.66	8.66
13	BANPU	4,440,500	57,462,760.00	2.25	2.26
14	BGRIM-R	1,208,000	55,675,125.00	11.43	11.44
15	HANA-R	969,900	54,567,525.00	9.18	9.18
16	CBG	390,100	51,917,900.00	5.58	5.59
17	CPALL-R	739,400	51,017,200.00	2.28	2.28
18	ADVANC-R	293,500	50,993,350.00	6.31	6.31
19	SAWAD-R	599,800	50,859,850.00	8.15	8.13
20	ACE	11,984,300	50,075,168.00	2.46	2.48
21	PTTEP	418,500	48,002,450.00	5.13	5.13
22	KBANK	322,000	47,166,000.00	6.43	6.43
23	MINT-R	1,314,100	43,279,875.00	5.91	5.91
24	MINT	1,196,300	39,464,225.00	5.38	5.39
25	SPRC	4,105,800	38,290,550.00	17.05	17.11
26	SCB-R	334,700	37,289,800.00	10.03	10.03
27	BBL	269,500	33,895,450.00	3.7	3.69
28	BTS	3,508,200	33,746,410.00	2.53	2.52
29	KTC-R	402,800	31,188,550.00	6.6	6.59
30	GULF-R	904,300	30,519,025.00	14.59	14.61
31	PTTGC	470,800	29,972,825.00	2.74	2.73
32	IRPC	7,805,500	29,660,900.00	5.84	5.84
33	GULF	868,000	29,295,000.00	14.01	14.03
34	AOT	426,800	29,187,675.00	3.44	3.45
35	BANPU-R	2,159,100	27,613,050.00	1.1	1.08
36	TRUE	7,698,900	26,389,932.00	8.04	8.05
37	GPSC	335,100	25,523,225.00	3.41	3.42
38	DTAC-R	765,100	25,010,150.00	21.89	21.87
39	JMT-R	513,100	23,553,025.00	5.97	5.98
40	TCAP	610,900	22,812,600.00	5.08	5.07
41	STA-R	475,600	22,195,025.00	4.02	4.02
42	EA	361,500	22,058,150.00	4.12	4.13
43	IVL	486,200	22,055,675.00	5.07	5.07
44	BDMS	992,600	21,290,900.00	4.38	4.36
45	SUPER	20,781,800	21,197,436.00	8.17	8.19
46	KTB-R	1,686,000	20,399,950.00	8.09	8.1

Source: SETSMART

ข้อมูลแบบรายงานการเปลี่ยนแปลงการถือหลักทรัพย์และสัญญาซื้อขายล่วงหน้าของผู้บริหาร (แบบ 59)

ชื่อบริษัท	ชื่อผู้บริหาร	ประเภทหลักทรัพย์	วันที่ได้มา/ จำหน่าย	จำนวน	ราคา	วิธีการได้มา/ จำหน่าย
CCET	นาย เว่ย จ้าว หวัง	หุ้นสามัญ	26/03/2564	77,100	2.44	ขาย
CPF	นาย ประสิทธิ์ บุญดวงประเสริฐ	หุ้นสามัญ	26/03/2564	50,000	29.25	ซื้อ
CHAYO	นาย สุขสันต์ ยศะสินธุ์	ใบสำคัญแสดงสิทธิที่จะ ซื้อหุ้น	26/03/2564	10,000,000	5.17	ขาย
CHAYO	นาย สุขสันต์ ยศะสินธุ์	ใบสำคัญแสดงสิทธิที่จะ ซื้อหุ้น	26/03/2564	10,000,000	5.17	ขาย
CHAYO	นาย สุขสันต์ ยศะสินธุ์	ใบสำคัญแสดงสิทธิที่จะ ซื้อหุ้น	26/03/2564	5,000,000	5.17	ขาย
CHAYO	นาย สุขสันต์ ยศะสินธุ์	ใบสำคัญแสดงสิทธิที่จะ ซื้อหุ้น	26/03/2564	5,000,000	5.17	ขาย
CHAYO	นาย สุขสันต์ ยศะสินธุ์	ใบสำคัญแสดงสิทธิที่จะ ซื้อหุ้น	26/03/2564	1,000,000	5.17	ขาย
CHAYO	นาย สุขสันต์ ยศะสินธุ์	ใบสำคัญแสดงสิทธิที่จะ ซื้อหุ้น	26/03/2564	4,000,000	5.17	ขาย
CHAYO	นาย สุขสันต์ ยศะสินธุ์	ใบสำคัญแสดงสิทธิที่จะ ซื้อหุ้น	26/03/2564	10,000,000	5.17	ขาย
SWC	นาย นรินทร์ ตรีสุโกศล	หุ้นบุริมสิทธิ	26/03/2564	60,500	5.94	ขาย
ERW	นาย นวรัตน์ ธรรมสุวรรณ	หุ้นสามัญ	29/03/2564	200,000	4.76	ขาย
BOFFICE	นางสาว สโรชา บุรี	หน่วยทรัสต์	26/03/2564	31,300	9.6	ซื้อ
TMILL	นาย ประภาส ชุตินาทรพันธ์	หุ้นสามัญ	26/03/2564	20,700	3.3	ซื้อ
TSTE	นาย ประภาส ชุตินาทรพันธ์	หุ้นสามัญ	26/03/2564	32,300	6.69	ซื้อ
NER	นาย ชูวิทย์ จีงธนสมบุรณ์	หุ้นสามัญ	26/03/2564	1,000,000	5.35	ซื้อ
NER	นาย ชูวิทย์ จีงธนสมบุรณ์	หุ้นสามัญ	26/03/2564	1,000,000	5.4	ซื้อ
PACO	ผู้ช่วยศาสตราจารย์ ก่อศักดิ์ อาชวากร	หุ้นสามัญ	25/03/2564	105,000	3.38	ขาย
PACO	ผู้ช่วยศาสตราจารย์ ก่อศักดิ์ อาชวากร	หุ้นสามัญ	25/03/2564	145,000	3.38	ขาย
PRIME	ศาสตราจารย์ กำพล บัญญัติโกเมศ	หุ้นสามัญ	26/03/2564	182,500	0.61	ซื้อ
CCET	นาย เว่ย จ้าว หวัง	หุ้นสามัญ	26/03/2564	77,100	2.44	ขาย
CPF	นาย ประสิทธิ์ บุญดวงประเสริฐ	หุ้นสามัญ	26/03/2564	50,000	29.25	ซื้อ
CHAYO	นาย สุขสันต์ ยศะสินธุ์	ใบสำคัญแสดงสิทธิที่จะ ซื้อหุ้น	26/03/2564	10,000,000	5.17	ขาย

Source: www.sec.or.th

See important disclosure notice at the end of report

ข้อมูลแบบรายงานการเปลี่ยนแปลงการถือหลักทรัพย์และสัญญาซื้อขายล่วงหน้าของผู้บริหาร (แบบ 59) (ต่อ)

ชื่อบริษัท	ชื่อผู้บริหาร	ประเภทหลักทรัพย์	วันที่ได้มา/ จำหน่าย	จำนวน	ราคา	วิธีการได้มา/ จำหน่าย
CHAYO	นาย สุขสันต์ ยะคะสินธุ์	ใบสำคัญแสดงสิทธิที่จะ ซื้อหุ้น	26/03/2564	10,000,000	5.17	ขาย
CHAYO	นาย สุขสันต์ ยะคะสินธุ์	ใบสำคัญแสดงสิทธิที่จะ ซื้อหุ้น	26/03/2564	5,000,000	5.17	ขาย
CHAYO	นาย สุขสันต์ ยะคะสินธุ์	ใบสำคัญแสดงสิทธิที่จะ ซื้อหุ้น	26/03/2564	5,000,000	5.17	ขาย
CHAYO	นาย สุขสันต์ ยะคะสินธุ์	ใบสำคัญแสดงสิทธิที่จะ ซื้อหุ้น	26/03/2564	1,000,000	5.17	ขาย
CHAYO	นาย สุขสันต์ ยะคะสินธุ์	ใบสำคัญแสดงสิทธิที่จะ ซื้อหุ้น	26/03/2564	4,000,000	5.17	ขาย
CHAYO	นาย สุขสันต์ ยะคะสินธุ์	ใบสำคัญแสดงสิทธิที่จะ ซื้อหุ้น	26/03/2564	10,000,000	5.17	ขาย
SWC	นาย นรินทร์ ตรีสุโกศล	หุ้นบุริมสิทธิ	26/03/2564	60,500	5.94	ขาย
ERW	นาย นวรัตน์ ธรรมสุวรรณ	หุ้นสามัญ	29/03/2564	200,000	4.76	ขาย
BOFFICE	นางสาว สโรชา บุรี	หน่วยทรัสต์	26/03/2564	31,300	9.6	ซื้อ
TMILL	นาย ประภาส ชุตินามวรพันธ์	หุ้นสามัญ	26/03/2564	20,700	3.3	ซื้อ
TSTE	นาย ประภาส ชุตินามวรพันธ์	หุ้นสามัญ	26/03/2564	32,300	6.69	ซื้อ
NER	นาย ชูวิทย์ จีงธนสมบุญรัมย์	หุ้นสามัญ	26/03/2564	1,000,000	5.35	ซื้อ
NER	นาย ชูวิทย์ จีงธนสมบุญรัมย์	หุ้นสามัญ	26/03/2564	1,000,000	5.4	ซื้อ
PACO	ผู้ช่วยศาสตราจารย์ ก่อศักดิ์ อาชวากร	หุ้นสามัญ	25/03/2564	105,000	3.38	ขาย
PACO	ผู้ช่วยศาสตราจารย์ ก่อศักดิ์ อาชวากร	หุ้นสามัญ	25/03/2564	145,000	3.38	ขาย
PRIME	ศาสตราจารย์ กำพล บัญญัติโกเมศ	หุ้นสามัญ	26/03/2564	182,500	0.61	ซื้อ
KOOL	นางสาว พรพรรณ นิลประสิทธิ์	หุ้นสามัญ	26/03/2564	172,221	1.22	ขาย
META	นาย ชนน วังตาล	หุ้นสามัญ	25/03/2564	8,500,000	0.52	ขาย
MTC	นาย สุรพงษ์ เพ็ชรอำไพ	หุ้นสามัญ	26/03/2564	20,000	69.38	ซื้อ
MC	นางสาว กิตติมา วัชรโรภาส	หุ้นสามัญ	26/03/2564	12,000	11.2	ซื้อ

Source: www.sec.or.th

แบบรายงานการได้มาหรือจำหน่ายหลักทรัพย์ของกิจการ (แบบ 246-2)
(Corporate Share Trade)

หลักทรัพย์	ชื่อผู้ได้มา/ จำหน่าย	วิธีการ	ประเภท หลักทรัพย์	% ก่อน ได้มา/ จำหน่าย	% ได้มา/ จำหน่าย	% หลัง ได้มา/ จำหน่าย	วันที่ได้มา/ จำหน่าย	% ก่อน ได้มา/ จำหน่าย (กลุ่ม)	% ได้มา/ จำหน่าย (กลุ่ม)	% หลัง ได้มา/ จำหน่าย (กลุ่ม)
7UP	นาย สมยศ พุ่มพันธุ์ ม่วง	ได้มา	หุ้น	9.9356	0.2023	10.1379	26/03/2564	9.9356	0.2023	10.1379

Source: www.sec.or.th

กำหนดการประชุมคณะกรรมการนโยบายการเงิน (กนง.) ประจำปี 2564

ครั้งที่	วันประชุม กนง.	วันเผยแพร่รายงานนโยบายการเงิน
1/2564	พุธที่ 3 กุมภาพันธ์ 2564	
2/2564	พุธที่ 24 มีนาคม 2564	พุธที่ 7 เมษายน 2564
3/2564	พุธที่ 5 พฤษภาคม 2564	
4/2564	พุธที่ 23 มิถุนายน 2564	พุธที่ 7 กรกฎาคม 2564
5/2564	พุธที่ 4 สิงหาคม 2564	
6/2564	พุธที่ 29 กันยายน 2564	พฤหัสบดีที่ 14 ตุลาคม 2564
7/2564	พุธที่ 10 พฤศจิกายน 2564	
8/2564	พุธที่ 22 ธันวาคม 2564	พุธที่ 5 มกราคม 2565

RHB Guide to Investment Ratings

- Buy:** Share price may exceed 10% over the next 12 months
Trading Buy: Share price may exceed 15% over the next 3 months, however longer-term outlook remains uncertain
Neutral: Share price may fall within the range of +/- 10% over the next 12 months
Take Profit: Target price has been attained. Look to accumulate at lower levels
Sell: Share price may fall by more than 10% over the next 12 months
Not Rated: Stock is not within regular research coverage

Investment Research Disclaimers

RHB has issued this report for information purposes only. This report is intended for circulation amongst RHB and its affiliates' clients generally or such persons as may be deemed eligible by RHB to receive this report and does not have regard to the specific investment objectives, financial situation and the particular needs of any specific person who may receive this report. This report is not intended, and should not under any circumstances be construed as, an offer or a solicitation of an offer to buy or sell the securities referred to herein or any related financial instruments.

This report may further consist of, whether in whole or in part, summaries, research, compilations, extracts or analysis that has been prepared by RHB's strategic, joint venture and/or business partners. No representation or warranty (express or implied) is given as to the accuracy or completeness of such information and accordingly investors should make their own informed decisions before relying on the same.

This report is not directed to, or intended for distribution to or use by, any person or entity who is a citizen or resident of or located in any locality, state, country or other jurisdiction where such distribution, publication, availability or use would be contrary to the applicable laws or regulations. By accepting this report, the recipient hereof (i) represents and warrants that it is lawfully able to receive this document under the laws and regulations of the jurisdiction in which it is located or other applicable laws and (ii) acknowledges and agrees to be bound by the limitations contained herein. Any failure to comply with these limitations may constitute a violation of applicable laws.

All the information contained herein is based upon publicly available information and has been obtained from sources that RHB believes to be reliable and correct at the time of issue of this report. However, such sources have not been independently verified by RHB and/or its affiliates and this report does not purport to contain all information that a prospective investor may require. The opinions expressed herein are RHB's present opinions only and are subject to change without prior notice. RHB is not under any obligation to update or keep current the information and opinions expressed herein or to provide the recipient with access to any additional information. Consequently, RHB does not guarantee, represent or warrant, expressly or impliedly, as to the adequacy, accuracy, reliability, fairness or completeness of the information and opinion contained in this report. Neither RHB (including its officers, directors, associates, connected parties, and/or employees) nor does any of its agents accept any liability for any direct, indirect or consequential losses, loss of profits and/or damages that may arise from the use or reliance of this research report and/or further communications given in relation to this report. Any such responsibility or liability is hereby expressly disclaimed.

Whilst every effort is made to ensure that statement of facts made in this report are accurate, all estimates, projections, forecasts, expressions of opinion and other subjective judgments contained in this report are based on assumptions considered to be reasonable and must not be construed as a representation that the matters referred to therein will occur. Different assumptions by RHB or any other source may yield substantially different results and recommendations contained on one type of research product may differ from recommendations contained in other types of research. The performance of currencies may affect the value of, or income from, the securities or any other financial instruments referenced in this report. Holders of depositary receipts backed by the securities discussed in this report assume currency risk. Past performance is not a guide to future performance. Income from investments may fluctuate. The price or value of the investments to which this report relates, either directly or indirectly, may fall or rise against the interest of investors.

This report may contain comments, estimates, projections, forecasts and expressions of opinion relating to macroeconomic research published by RHB economists of which should not be considered as investment ratings/advice and/or a recommendation by such economists on any securities discussed in this report.

This report does not purport to be comprehensive or to contain all the information that a prospective investor may need in order to make an investment decision. The recipient of this report is making its own independent assessment and decisions regarding any securities or financial instruments referenced herein. Any investment discussed or recommended in this report may be unsuitable for an investor depending on the investor's specific investment objectives and financial position. The material in this report is general information intended for recipients who understand the risks of investing in financial instruments. This report does not take into account whether an investment or course of action and any associated risks are suitable for the recipient. Any recommendations contained in this report must therefore not be relied upon as investment advice based on the recipient's personal circumstances. Investors should make their own independent evaluation of the information contained herein, consider their own investment objective, financial situation and particular needs and seek their own financial, business, legal, tax and other advice regarding the appropriateness of investing in any securities or the investment strategies discussed or recommended in this report.

This report may contain forward-looking statements which are often but not always identified by the use of words such as "believe", "estimate", "intend" and "expect" and statements that an event or result "may", "will" or "might" occur or be achieved and other similar expressions.

Such forward-looking statements are based on assumptions made and information currently available to RHB and are subject to known and unknown risks, uncertainties and other factors which may cause the actual results, performance or achievement to be materially different from any future results, performance or achievement, expressed or implied by such forward-looking statements. Caution should be taken with respect to such statements and recipients of this report should not place undue reliance on any such forward-looking statements. RHB expressly disclaims any obligation to update or revise any forward-looking statements, whether as a result of new information, future events or circumstances after the date of this publication or to reflect the occurrence of unanticipated event

The use of any website to access this report electronically is done at the recipient's own risk, and it is the recipient's sole responsibility to take precautions to ensure that it is free from viruses or other items of a destructive nature. This report may also provide the addresses of, or contain hyperlinks to, websites. RHB takes no responsibility for the content contained therein. Such addresses or hyperlinks (including addresses or hyperlinks to RHB own website material) are provided solely for the recipient's convenience. The information and the content of the linked site do not in any way form part of this report. Accessing such website or following such link through the report or RHB website shall be at the recipient's own risk.

This report may contain information obtained from third parties. Third party content providers do not guarantee the accuracy, completeness, timeliness or availability of any information and are not responsible for any errors or omissions (negligent or otherwise), regardless of the cause, or for the results obtained from the use of such content. Third party content providers give no express or implied warranties, including, but not limited to, any warranties of merchantability or fitness for a particular purpose or use. Third party content providers shall not be liable for any direct, indirect, incidental, exemplary, compensatory, punitive, special or consequential damages, costs, expenses, legal fees, or losses (including lost income or profits and opportunity costs) in connection with any use of their content.

The research analysts responsible for the production of this report hereby certifies that the views expressed herein accurately and exclusively reflect his or her personal views and opinions about any and all of the issuers or securities analysed in this report and were prepared independently and autonomously. The research analysts that authored this report are precluded by RHB in all circumstances from trading in the securities or other financial instruments referenced in the report, or from having an interest in the company(ies) that they cover.

The contents of this report is strictly confidential and may not be copied, reproduced, published, distributed, transmitted or passed, in whole or in part, to any other person without the prior express written consent of RHB and/or its affiliates. This report has been delivered to RHB and its affiliates' clients for information purposes only and upon the express understanding that such parties will use it only for the purposes set forth above. By electing to view or accepting a copy of this report, the recipients have agreed that they will not print, copy, videotape, record, hyperlink, download, or otherwise attempt to reproduce or re-transmit (in any form including hard copy or electronic distribution format) the contents of this report. RHB and/or its affiliates accepts no liability whatsoever for the actions of third parties in this respect.

The contents of this report are subject to copyright. Please refer to Restrictions on Distribution below for information regarding the distributors of this report. Recipients must not reproduce or disseminate any content or findings of this report without the express permission of RHB and the distributors.

The securities mentioned in this publication may not be eligible for sale in some states or countries or certain categories of investors. The recipient of this report should have regard to the laws of the recipient's place of domicile when contemplating transactions in the securities or other financial instruments referred to herein. The securities discussed in this report may not have been registered in such jurisdiction. Without prejudice to the foregoing, the recipient is to note that additional disclaimers, warnings or qualifications may apply based on geographical location of the person or entity receiving this report.

The term "RHB" shall denote, where appropriate, the relevant entity distributing or disseminating the report in the particular jurisdiction referenced below, or, in every other case, RHB Investment Bank Berhad and its affiliates, subsidiaries and related companies.

RESTRICTIONS ON DISTRIBUTION

Malaysia

This report is issued and distributed in Malaysia by RHB Investment Bank Bhd. The views and opinions in this report are our own as of the date hereof and is subject to change. If the Financial Services and Markets Act of the United Kingdom or the rules of the Financial Conduct Authority apply to a recipient, our obligations owed to such recipient therein are unaffected. RHB Investment Bank Bhd has no obligation to update its opinion or the information in this report.

Thailand

This report is issued and distributed in the Kingdom of Thailand by RHB Securities (Thailand) PCL, a licensed securities company that is authorised by the Ministry of Finance, regulated by the Securities and Exchange Commission of Thailand and is a member of the Stock Exchange of Thailand. The Thai Institute of Directors Association has disclosed the Corporate Governance Report of Thai Listed Companies made pursuant to the policy of the Securities and Exchange Commission of Thailand. RHB Securities (Thailand) PCL does not endorse, confirm nor certify the result of the Corporate Governance Report of Thai Listed Companies.

Indonesia

This report is issued and distributed in Indonesia by PT RHB Sekuritas Indonesia. This research does not constitute an offering document and it should not be construed as an offer of securities in Indonesia. Any securities offered or sold, directly or indirectly, in Indonesia or to any Indonesian citizen or corporation (wherever located) or to any Indonesian resident in a manner which constitutes a public offering under Indonesian laws and regulations must comply with the prevailing Indonesian laws and regulations.

Singapore

This report is issued and distributed in Singapore by RHB Bank Berhad (Singapore branch) which is a holder of a full bank licence and an exempt capital markets services licence and financial adviser regulated by the Monetary Authority of Singapore. RHB Bank Berhad (Singapore branch) may distribute reports produced by its respective foreign entities, affiliates or other foreign research houses pursuant to an arrangement under Regulation 32C of the Financial Advisers Regulations. Where the report is distributed in Singapore to a person who is not an Accredited Investor, Expert Investor or an Institutional Investor, RHB Bank Berhad (Singapore branch) accepts legal responsibility for the contents of the report to such persons only to the extent required by law. Singapore recipients should contact RHB Bank Berhad (Singapore branch) in respect of any matter arising from or in connection with the report.

United States

This report was prepared by RHB is meant for distribution solely and directly to “major” U.S. institutional investors as defined under, and pursuant to, the requirements of Rule 15a-6 under the U.S. Securities and Exchange Act of 1934, as amended (the “Exchange Act”) via a registered U.S. broker-dealer as appointed by RHB from time to time. Accordingly, any access to this report via Bursa Marketplace or any other Electronic Services Provider is not intended for any party other than “major” US institutional investors (via a registered U.S broker-dealer), nor shall be deemed as solicitation by RHB in any manner. RHB is not registered as a broker-dealer in the United States and currently has not appointed a U.S. broker-dealer. Additionally, RHB does not offer brokerage services to U.S. persons. Any order for the purchase or sale of all securities discussed herein must be placed with and through a registered U.S. broker-dealer as appointed by RHB from time to time as required by the Exchange Act Rule 15a-6. For avoidance of doubt, RHB reiterates that it has not appointed any U.S. broker-dealer during the issuance of this report. This report is confidential and not intended for distribution to, or use by, persons other than the recipient and its employees, agents and advisors, as applicable. Additionally, where research is distributed via Electronic Service Provider, the analysts whose names appear in this report are not registered or qualified as research analysts in the United States and are not associated persons of any registered U.S. broker-dealer as appointed by RHB from time to time and therefore may not be subject to any applicable restrictions under Financial Industry Regulatory Authority (“FINRA”) rules on communications with a subject company, public appearances and personal trading. Investing in any non-U.S. securities or related financial instruments discussed in this research report may present certain risks. The securities of non-U.S. issuers may not be registered with, or be subject to the regulations of, the U.S. Securities and Exchange Commission. Information on non-U.S. securities or related financial instruments may be limited. Foreign companies may not be subject to audit and reporting standards and regulatory requirements comparable to those in the United States. The financial instruments discussed in this report may not be suitable for all investors. Transactions in foreign markets may be subject to regulations that differ from or offer less protection than those in the United States.

Please refer to the following link ([RHB Research conflict disclosures – Mar 2021](#)) and the Disclosure of Conflict of Interest in each of the research reports provided in this email for more details.

Kuala Lumpur	Singapore
--------------	-----------

RHB Investment Bank Bhd
Level 3A, Tower One, RHB Centre
Jalan Tun Razak
Kuala Lumpur
Malaysia
Tel : +(60) 3 9280 8888
Fax : +(60) 3 9200 2216

RHB Bank Berhad (Singapore branch)
90 Cecil Street
#04-00 RHB Bank Building
Singapore 069531

Jakarta	Bangkok
---------	---------

PT RHB Sekuritas Indonesia
Revenue Tower, 11th Floor, District 8 - SCBD
Jl. Jendral Sudirman Kav 52-53
Jakarta 12190
Indonesia
Tel : +6221 509 39 888
Fax : +6221 509 39 777

RHB Securities (Thailand) PCL
10th Floor, Sathorn Square Office Tower
98, North Sathorn Road, Silom
Bangrak, Bangkok 10500
Thailand
Tel : +(66) 2 088 9999
Fax : +(66) 2 088 9799

สำนักงานใหญ่	สาขาสีลม	สาขาภคินทร์
--------------	----------	-------------

ชั้น 8,10 อาคารสาทรสแควร์ ออฟฟิศ ทาวเวอร์ 98ถนนสาทรเหนือ แขวงสีลม เขตบางรัก กรุงเทพมหานคร 10500 Tel: +66-(0)2-862-9999 Fax: +66-(0)2-108-0999	ชั้น 16 อาคารสีลมคอมเพล็กซ์ 191 ถนนสีลม แขวงสีลม เขตบางรัก กรุงเทพมหานคร 10500 Tel:+66-(0)2-200-2000 Fax: +66-(0)2-632-0191	ชั้น 1 อาคารภคินทร์ 9 ถนนรัชดาภิเษก แขวงดินแดง เขตดินแดง กรุงเทพมหานคร 10400 Tel:+66-(0)2-654-1999 Fax:+66-(0)2-654-1900
--	---	--

สาขาปิ่นเกล้า	สาขาวิภาวดีรังสิต	สาขาอัมรินทร์
---------------	-------------------	---------------

ชั้น19 อาคารศูนย์การค้าเซ็นทรัลพลาซ่า ปิ่นเกล้า 7/129 – 221 ถนนบรมราชชนนี แขวงอรุณอัมรินทร์ เขตบางกอกน้อย กรุงเทพมหานคร 10700 Tel:+66(0)2-828-1555 Fax: +66-(0)2-828-1500	อาคารเกษมทรัพย์ ชั้น 1 89/1 ถนนวิภาวดีรังสิต แขวงจอมพล เขตจตุจักร กรุงเทพมหานคร 10900 Tel:+66 -(0)2-63- 9000 Fax:+66-(0)2-631-9099	ชั้น 15 อาคารอัมรินทร์ทาวเวอร์ 500 ถนนเพลินจิต แขวงลุมพินี เขตปทุมวัน จังหวัดกรุงเทพฯ 10330 Tel: +66-(0)2-652- 4899 Fax: +66 -(0)2-652-4899
--	--	---

สาขาเชียงใหม่	สาขาหาดใหญ่
---------------	-------------

314/1 หมู่ที่ 5 ต.สันทรายน้อย อ.สันทราย จ. เชียงใหม่ 50210 Tel: +66-(0)52-00-4999 Fax:+66-(0)52-00-4998	127 – 129 ถนนศรีภูวนารถ ตำบลหาดใหญ่ อำเภอหาดใหญ่ จังหวัดสงขลา 90110 Tel: +66-74-891-999 Fax: +66-(0)74-89- 900
---	--