

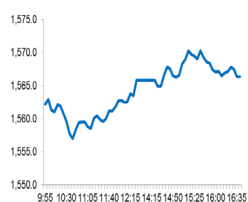
## Market Comment

Saravut Tachochavalit, Analyst

TEL : +66 (2) 088-9754

EMAIL : Saravut.ta@rhbgroup.com

## ติดตามผลการประชุมกรม.



|                 |           |
|-----------------|-----------|
| Open            | 1,562.30  |
| High            | 1,566.67  |
| Low             | 1,554.96  |
| Closed          | 1,563.96  |
| Chg.            | +2.40     |
| Chg.%           | +0.15     |
| Value (mn)      | 76,509.98 |
| P/E (x)         | 40.86     |
| P/BV (x)        | 1.77      |
| Yield (%)       | 2.41      |
| Market Cap (mn) | 17,783.80 |

Up 632  
Down 936  
Unchanged 478

## SET 50-100 - MAI - Futures Index

|           | Closed   | Chg.  | (%)   |
|-----------|----------|-------|-------|
| SET 50    | 959.48   | 0.07  | 0.01  |
| SET 100   | 2,177.25 | 0.77  | 0.04  |
| S50_Con   | 957.10   | -1.00 | -0.10 |
| MAI Index | 436.94   | 8.76  | 2.05  |

## Trading Breakdown: Daily

| (Bt,m)      | Buy       | Sell      | Net      |
|-------------|-----------|-----------|----------|
| Institution | 4,671.68  | 5,612.54  | -940.86  |
| Proprietary | 8,266.36  | 8,278.04  | -11.67   |
| Foreign     | 26,054.57 | 24,147.91 | 1,906.66 |
| Local       | 37,517.36 | 38,471.49 | -954.13  |

## Trading Breakdown: Month to Date

| (Bt,m)      | Buy        | Sell       | Net       |
|-------------|------------|------------|-----------|
| Institution | 122,203.77 | 117,579.04 | 4,624.72  |
| Proprietary | 160,160.57 | 158,016.82 | 2,143.75  |
| Foreign     | 546,665.69 | 548,711.22 | -2,045.51 |
| Local       | 677,566.58 | 682,289.53 | -4,722.95 |

## World Markets Index

|           | Closed    | Chg.    | (%)   |
|-----------|-----------|---------|-------|
| Dow Jones | 32,731.20 | 103.23  | 0.32  |
| NASDAQ    | 13,377.54 | 162.30  | 1.23  |
| FTSE 100  | 6,726.10  | 17.39   | 0.26  |
| Nikkei    | 29,174.15 | -617.90 | -2.07 |
| Hang Seng | 28,885.34 | -105.60 | -0.36 |

## Foreign Exchange Rates

|                | Closed | Chg.  | (%)   |
|----------------|--------|-------|-------|
| US Dollar      |        |       |       |
| Baht (Onshore) | 30.88  | 0.00  | -0.01 |
| Yen            | 108.78 | -0.07 | 0.06  |
| Euro           | 1.19   | 0.00  | 0.05  |

## Commodities

|            | Closed   | Chg.  | (%)   |
|------------|----------|-------|-------|
| Oil: Brent | 63.57    | -0.12 | -0.19 |
| Oil: Dubai | 62.44    | -0.05 | -0.08 |
| Oil: Nymex | 61.55    | 0.13  | 0.21  |
| Gold       | 1,740.55 | 1.52  | 0.09  |
| Zinc       | 2,860.50 | 73.00 | 2.62  |
| BDIY Index | 2,319.00 | 38.00 | 1.67  |

Source: Bloomberg

ตลาดหุ้นสหรัฐฯปิดบวกแรงหนุนจากหุ้นกลุ่มเทคโนโลยีที่ติดตัวขึ้น หลังอัตราผลตอบแทนพันธบัตรสหรัฐฯ ปรับตัวลงจากระดับสูงสุดในรอบ 14 เดือน หุ้นกลุ่มอุตสาหกรรมปรับตัวขึ้น, หลังหนังสือพิมพ์นิวยอร์ก ไทมส์ รายงานว่า ประธานาธิบดีโจ ไบเดน มีแผนที่จะผลักดันการใช้จ่ายในโครงการโครงสร้างพื้นฐานมูลค่าสูงถึง 3 ล้านล้านดอลลาร์ เพื่อกระตุ้นให้เศรษฐกิจฟื้นตัว ทำให้ DOW JONES, NASDAQ, S&P500 ปิด 0.32%, 1.23%, 0.70%

ตลาดหุ้นยุโรปปิดบวก แรงหนุนจากหุ้นกลุ่มรถยนต์ที่ปรับตัวขึ้น แต่หุ้นกลุ่มธนาคารยังคงปรับตัวลง หลังค่าเงินลีลาของตุรกีร่วงลง ในขณะที่นักลงทุนวิตกกังวลเกี่ยวกับการออกมาตรการเข้มงวดมากขึ้น เพื่อควบคุมการแพร่ระบาดของโควิด-19 ในยุโรป ทำให้ DAX, FTSE, CAC40, FTMIB ปิด 0.25%, 0.26%, -0.49%, 0.26%

สัญญาน้ำมันดิบ WTI ส่งมอบเดือนเม.ย. เพิ่มขึ้น 0.13 ดอลลาร์ ปิดที่ 61.55 ดอลลาร์/บาร์เรล ส่วนสัญญาน้ำมันดิบ Brent ส่งมอบเดือนพ.ค. เพิ่มขึ้น 0.09 ดอลลาร์ ปิดที่ 64.62 ดอลลาร์/บาร์เรล นักลงทุนเข้าซื้อซื้อหลังราคาน้ำมันดิบปรับตัวลงแรงในสัปดาห์ที่ผ่านมา นอกจากนี้ยังได้แรงหนุนจากรายงานการวิจัยด้านด้านโควิด-19ของบริษัทแอสตราเซนเนกาที่มีประสิทธิภาพ 79%

ตลาดหุ้นไทยวานนี้ปรับตัวขึ้นสวนทางกับตลาดหุ้นในภูมิภาค มีแรงซื้อเก็งกำไรเป็นรายหลักทรัพย์ตามปัจจัยเฉพาะตัวเช่น กลุ่มเดินเรือที่ค่าระวางเรือกลุ่มเทกองอยู่ในแนวโน้มขาขึ้น เรามองมีโอกาสที่ Baltic dry index จะทดสอบระดับ 2518 ภายใน 1 เดือนข้างหน้า ในขณะที่ตลาดหุ้นในภูมิภาคส่วนใหญ่ปรับตัวอยู่ในแดนลบ ตาม sentiment ตลาดหุ้นสหรัฐฯ ที่ปรับตัวลงจากปัจจัยลบที่ธนาคารกลางสหรัฐฯ (เฟด) ไม่ต่ออายุโครงการผ่อนคลายด้านเงินทุนสำหรับธนาคารพาณิชย์ซึ่งในเข้ามาตั้งแต่วันที่ 1 เม.ย. 2563 ในช่วงที่มีการแพร่ระบาดของโควิด-19 ในสหรัฐฯ เพื่อกระตุ้นให้มีการปล่อยสินเชื่อ ในขณะที่ทั้งตลาดหุ้นและตลาดพันธบัตรต่างผันผวนสูงในช่วงเวลาดังกล่าว ทำให้เฟดออกมาตรการดังกล่าวเพื่อลดความผันผวนของตลาดหุ้นและตลาดเงิน ปัจจุบันเฟดมองไม่มีความจำเป็นที่จะคงมาตรการดังกล่าว นายโธมัส บาร์กิน เจ้าหน้าที่เฟดสาขาชิคาโกมีความเชื่อมั่นว่า เศรษฐกิจสหรัฐฯ ใกล้เคียงฟื้นตัวจากวิกฤตโควิด-19 เศรษฐกิจสหรัฐฯ และจะสามารถฟื้นตัวจนเข้าใกล้ระดับก่อนเกิดการแพร่ระบาดของโควิด-19 ด้วย โดยมองการฉีดวัคซีนในปัจจุบันทำได้ดี ในขณะที่อากาศเริ่มอุ่นขึ้น ส่งผลให้อัตราการพบผู้ติดเชื้อรายใหม่และจำนวนผู้เข้ารับการรักษาในโรงพยาบาลลดลง กอปรกับรัฐบาลสหรัฐฯ ได้ออกมาตรการกระตุ้นเศรษฐกิจมูลค่า 1.9 ล้านล้านดอลลาร์ จะช่วยการกระตุ้นการใช้จ่ายของผู้บริโภคให้กลับมาคึกคักอีกครั้ง

นายกรัฐมนตรีได้สั่งการ ให้นำหน่วยงานเศรษฐกิจพิจารณาต่ออายุมาตรการที่จะช่วยการบริโภคและการท่องเที่ยวในประเทศในช่วงครึ่งปีหลัง เพื่อให้ต่อเนื่องจากช่วงมาตรการที่จะหมดอายุ ซึ่งมาตรการคนละครึ่ง เราเที่ยวด้วยกัน คาดว่าน่าจะได้รับการต่ออายุแน่นอน คาดว่าวันนี้จะมีการนำเสนอในครม. หลังถูกตีกลับไปให้ศึกษาเพิ่มเติมในส่วนของโครงการเราเที่ยวด้วยกันที่มีการทุจริต และคาดว่าจะมีการปรับสิทธิและเงื่อนไขในโครงการดังกล่าวด้วย

แนวโน้มตลาดหุ้นไทยวันนี้คาดว่าฟื้นตัว แรงหนุนการกระตุ้นเศรษฐกิจเพิ่มเติม รัฐบาลมีแนวคิดจะกระตุ้นการบริโภคผ่านโครงการช้อปดีมีคืน แนะนำหุ้นกลุ่มค้าปลีก ท่องเที่ยว

## กลยุทธ์การลงทุน

Trading: ไม่ต่ำกว่าแนวรับแถวๆ 1,550 จุด แนะนำ ซื้อเก็งกำไรได้

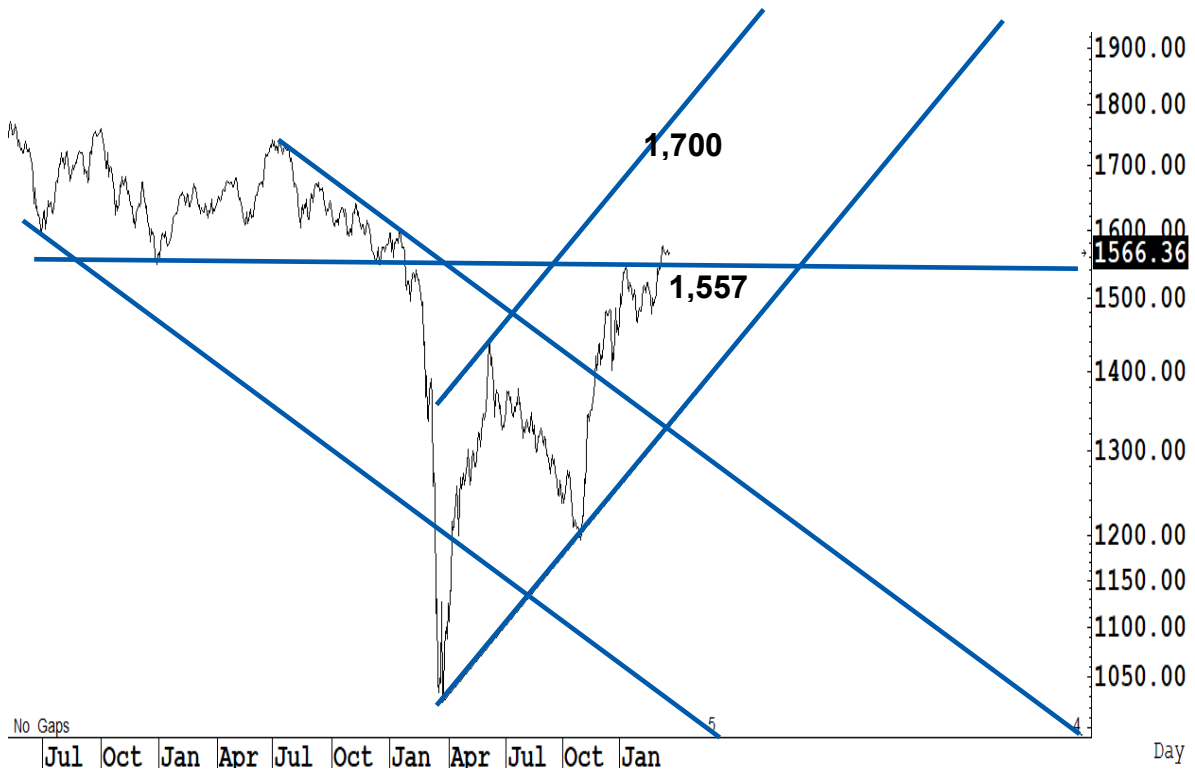
Technical Analyzer

Saravut Tachochavalit, Analyst  
 TEL : +66 (2) 088 9999 Ext. 9754  
 EMAIL : Saravut.ta@rhbgroup.com

SET Index

ดูสุ

Figure 1 : SET Index daily chart



Source: RHB, Aspen

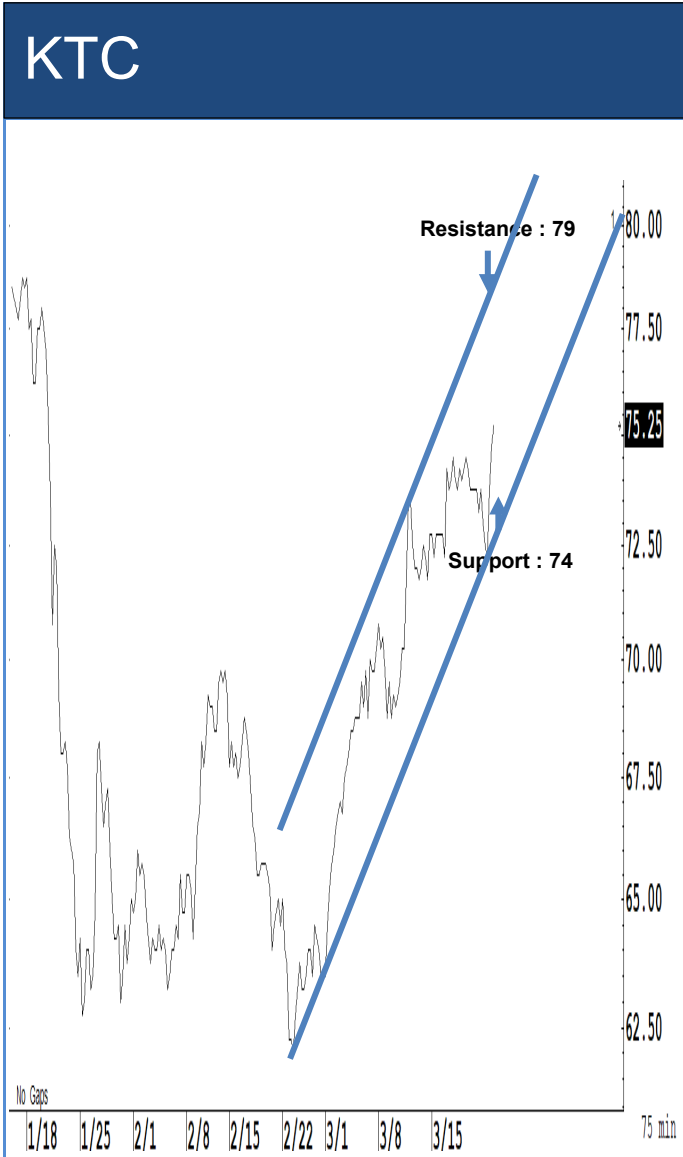
SET Index ปิดที่ 1,566.36 จุด 2.40 จุด มูลค่าการซื้อขาย 76,510 ล้านบาท ลดลงเมื่อเทียบกับปริมาณการซื้อขายวันก่อนหน้า โดยนักลงทุนต่างประเทศซื้อสุทธิ 1,907 ล้านบาท

ระยะกลาง : SET Index อยู่ในช่วงฟื้นตัว เดือนนี้ก็ยัง่ายังสามารถที่จะปิดเหนือระดับ 1,408 จุดได้ต่อเนื่อง เชื่อว่าจะมีลื่นฟื้นตัวในระยะกลางแบบยาว ๆ สำหรับทิศทางในไตรมาส 2/2564 คาดว่ากรอบของ SET จะอยู่ระหว่าง 1,475-1,640 จุด แนะนำ ซื้อเมื่ออ่อนตัว เพื่อหวังผลขายทำกำไรเมื่อดัชนีฟื้นตัวกรอบในสัปดาห์นี้คาดว่าจะแกว่งในกรอบระหว่าง 1,525-1,590 จุด แนะนำ ลงซื้อ ชื่นขาย

ระยะสั้น : SET Index ปิดดีต่อเนื่อง สามารถปิดบวกเล็กน้อยและทรงตัวปิดเหนือระดับ 1,563 จุดได้ต่อเนื่อง มีลื่นออกข้างหรือไปต่อ สั้น ๆ ไม่ต่ำกว่าแนวรับแถว ๆ 1,557 จุด แนะนำ trading ต่อได้ หวังผลติดกลับได้แถว ๆ 1,587 จุด ระวังกำไร ในกรณีที่ปิดต่ำกว่า 1,550 จุด แนะนำ ขาย การแก๊งกำไร

Saravut Tachochavalit, Analyst  
TEL : +66 (2) 088 9999 Ext. 9754  
EMAIL : Saravut.ta@rhbgroup.com

# Trading Stocks



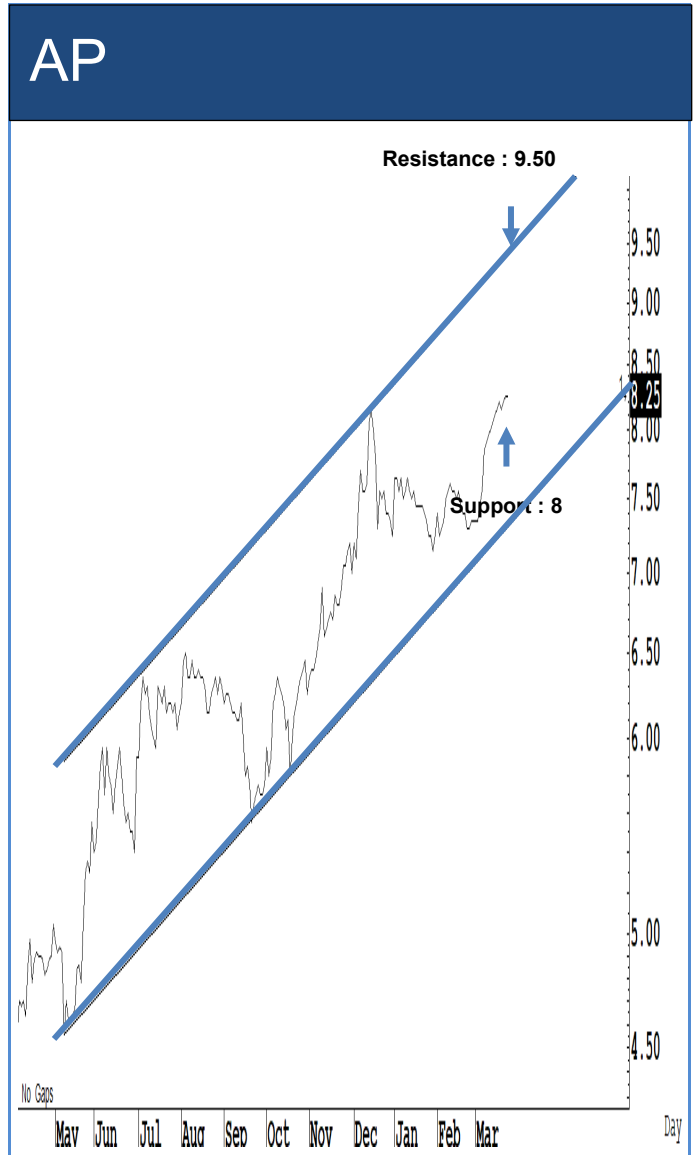
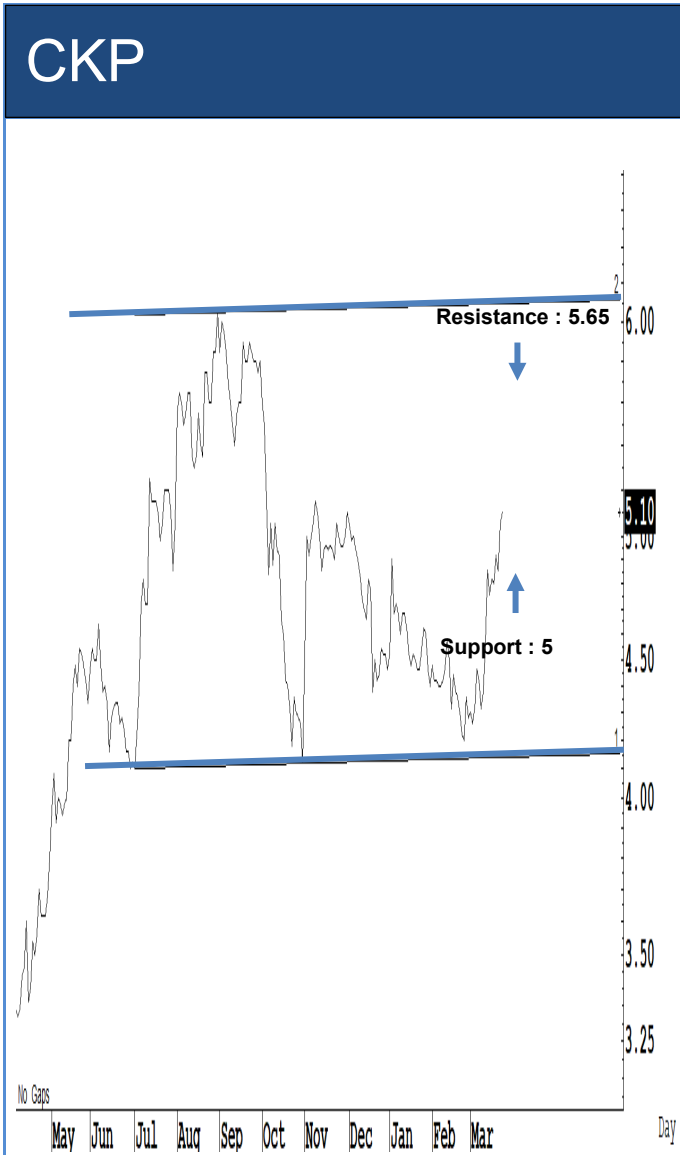
Source: RHB, Bloomberg

ระยะสั้นแกว่งในกรอบ **sideway** หรือในกรอบระหว่าง 74-79 บาท แนะนำ ลงซื้อ ขึ้นขายในกรอบดังกล่าว ส่วนจุดตัดขาดทุนจะอยู่ที่ 73.50 บาท



Source: RHB, Bloomberg

ระยะสั้นแกว่งในกรอบ **sideway** หรือในกรอบระหว่าง 20-22 บาท แนะนำ ลงซื้อ ขึ้นขายในกรอบดังกล่าว ส่วนจุดตัดขาดทุนจะอยู่ที่ 19.90 บาท



Source: RHB, Bloomberg

Source: RHB, Bloomberg

ระยะสั้นแกว่งในกรอบ **sideway** หรือในกรอบระหว่าง 5-5.65 บาท แนะนำ ลงซื้อ  
 ขึ้นขายในกรอบดังกล่าว ส่วนจุดตัดขาดทุนจะอยู่ที่ 4.90 บาท

ระยะสั้นแกว่งในกรอบ **sideway** หรือในกรอบระหว่าง 8-9.50 บาท แนะนำ ลงซื้อ  
 ขึ้นขายในกรอบดังกล่าว ส่วนจุดตัดขาดทุนจะอยู่ที่ 7.90 บาท



Source: RHB, Bloomberg

ระยะสั้นแกว่งในกรอบ **sideway** หรือในกรอบระหว่าง **18.80-22.50** บาท แนะนำ ลงซื้อ ขึ้นขายในกรอบดังกล่าว ส่วนจุดตัดขาดทุนจะอยู่ที่ **18.70** บาท



Source: RHB, Bloomberg

ระยะสั้นแกว่งในกรอบ **sideway** หรือในกรอบระหว่าง **8-9.20** บาท แนะนำ ลงซื้อ ขึ้นขายในกรอบดังกล่าว ส่วนจุดตัดขาดทุนจะอยู่ที่ **7.95** บาท

## Key Stock News (ที่มา: ข่าวหุ้น)

**แผน JMART โตปีละ 50% โบรกฯเพิ่มเป้าใหม่ 51 บาท**

Q1 มีกำไรพิเศษ 100 ล. D/E แคล 1.8 เท่า ต้นปีเป็นผลเพิ่ม เจ มาร์ท (JMART) ประกาศแผน 5 ปี (2564-2568) กำไรโตเฉลี่ยปีละ 50% เริ่มจากปีนี้ทำ All Time High อีก จากบริษัทลูกทั้ง JMT SINGER และบริษัทอื่นๆ ที่กำไรพุ่งต่อเนื่อง ล่าสุดบล.เคจีไอฯ เพิ่มเป้าราคาเจ มาร์ทเป็น 51.00 บาท Q1/64 มีบันทึกกำไรขายหุ้น เจ ฟินเทค 100 ล้านบาท ขณะที่ขายหุ้น 16% ใน เจ เวนเจอร์ส เงินสดในมือเพิ่มขึ้น 200 ล้านบาท แกรมบันทึกกำไรตามราคาตลาดฯ ผ่านส่วนของผู้อถือหุ้นอีก 800 ล้านบาท เผย D/E เหลือ 1.8 เท่า จาก 3 เท่า ช่วยดันจ่ายปันผลเพิ่ม

**RATCH นักวินด์ฟาร์มออสซี ชื้อ 3 ปีเป้าราคา 70.50 บาท**

ราช กรุ๊ป เริ่มบุกโรงไฟฟ้าพลังงานลมย่านดิน ในออสเตรเลีย กำลังผลิต 214.2 เมกะวัตต์ หลัง COD แล้วเมื่อวันที่ 19 มี.ค. 64 ทุ่มงบลงทุนปีนี้อยู่ที่ 1.5 หมื่นล้านบาท ตั้งเป้าว่ากำลังผลิตเพิ่มอีก 700 เมกะวัตต์ โบรกฯ เชียร์ ชื้อราคาเป้าหมาย 70.50 บาท

**TQM เสนอบอร์ด ลงทุน TQR พ.ค.นี้**

TQM ชงบอร์ดเรื่องเข้าลงทุน TQR จาก กลุ่มพรธนิมา จำนวน 44.35% เดือน พ.ค.นี้ ส่วนประกันโควิดมียอดต่ออายุ 50% ยันไตรมาสแรกเติบโตตามแผน คงเป้าปีนี้ 2.5 หมื่นล้านบาท โบรกฯ ชี้ Q1/64 TQM กำไร 220 ล้านบาท เพิ่มขึ้น 23%

**SUPER ติดขบวนเซ็น PPA โรงไฟฟ้าเอสพีไฮบริดฯ**

SUPER เผยบริษัทย่อย ซุปเปอร์ โซลาร์ เอนเนอร์ยี เซ็นสัญญาซื้อขายไฟฟ้า (PPA) โครงการ SPP Hybrid Firm แล้ว 16 เมกะวัตต์ เกาะชบวน 10 รายที่เซ็น PPA โครงการดังกล่าวกับ กฟผ. วานนี้ รวมปริมาณเสนอขายไฟฟ้า 159.73 เมกะวัตต์ จากทั้งสิ้น 17 ราย ฟาก กฟผ. ชิดเส้น COD ภายในปลายปี 65

**PACO ฮอตราคาพุ่ง 184% เป้า 2 ปีรายได้ทะลุพันล้าน**

PACO เทรดสนั่นวันแรก! ราคา 184% ปิดตลาด 3.98 บาท ยืนเหนือจอกไอพีโอ 1.40 บาท หากผู้บริหาร สมชาย ปักธงภายใน 2 ปี ดันรายได้พุ่งทะลุ 1 พันล้านบาท ตั้งเป้ายอดขายปีนี้โต 20% ทุ่มเทรนต์รถยนต์ใหม่ออกสู่ตลาด และการขยายตลาดในต่างประเทศ รวมทั้งพร้อมบุกตลาดยานยนต์ไฟฟ้าเต็มสูบ

**WICE ส่งซิงก์ไตรมาสแรกแดง การันตีผลงานปี 64 นิวไฮ รายได้โต 15%**

WICE แย้มแนวโน้มผลงานไตรมาส 1/64 เติบโต รับแรงหนุน 4 ธุรกิจหลักขยายตัวสูง แกรมได้ปัจจัยบวกค่าระวางเรือ-ค่าขนส่งยังสูง ลั่นผลงานปี 64 นิวไฮ! รายได้รวมโต 10-15% ล่าสุดสั่งซื้อตู้คอนเทนเนอร์เพิ่ม 200 ใบรองรับปริมาณตู้ลูกค้าที่เพิ่มขึ้น

**OR อัดแคมเปญสงกรานต์ ผ่านปั้มน้ำมันพีทีทีสดชื่น**

OR เตรียมอัดแคมเปญช่วงเทศกาลสงกรานต์ ผ่านสถานีบริการน้ำมัน PTT Station ร้าน Cafe Amazon และศูนย์บริการรถยนต์ FIT Auto ช่วยลดค่าใช้จ่าย และดูแลสุขภาพทุกคนและรถ เน้นความปลอดภัยบนท้องถนน

**ORI ผนึกกำลังกลุ่มอุตสาหกรรม บุกตลาดอสังหาฯเพื่อการลงทุน**

ออริจิน จับมือ กลุ่มอุตสาหกรรม บุกตลาดอสังหาริมทรัพย์เพื่อการลงทุน (Investment Property) บัน แสมปีตัน ศรีราชา โครงการเซอร์วิส อพาร์ทเมนต์ สุดหรู มูลค่าโครงการ 1,400 ล้านบาท การันตีคุณภาพและบริการระดับโรงแรม 5 ดาว และผลตอบแทนสูงสุด 5-9% ต่อปี นำร่องตลาด EEC เปิดจองสิทธิ์พร้อมกัน 27 มี.ค.นี้ เริ่มต้น 2.99 ล้านบาท ณ บ้านดุสิต ศาลาแดง

**JWD ปลื้ม CGIF ค่าประกัน ใจวีความสำเร็จขายหุ้นกู้ ลีดแถววงเงิน 700 ล้าน**

JWD ปลื้มได้รับการค้ำประกันหุ้นกู้จาก CGIF ประสบความสำเร็จในการเสนอขายหุ้นกู้ลีดแถววงเงินไม่เกิน 700 ล้านบาท อายุ 5 ปี ดอกเบี้ยคงที่ 2.1% โดยออกภายใต้ MTN Programme วงเงินรวม 1,900 ล้านบาท เสนอขายนักลงทุนสถาบัน ซูเปอร์เครดิต AAA นำเงินใช้ขยายการลงทุนธุรกิจด้านโลจิสติกส์และซัพพลายเชนภายในประเทศ

**AMATA ตั้งเป้ายอดขายที่ดิน 950 ไร่ ปี 64 ทุ่มงบ 4-5 พันล้านลุยพัฒนา-ก่อสร้าง**

AMATA ลั่นโควิด-19 คลี่คลาย วางเป้าปี 64 มียอดขายที่ดินในไทยราว 950 ไร่ และเวียดนาม 700-800 ไร่ ใจวีแบ็กบล็อก 1,813 ล้านบาท ส่วนงบลงทุนตั้งไว้ 4,000-5,000 ล้านบาท ใช้ลงทุนที่ดิน การพัฒนาและก่อสร้างสำหรับพื้นที่ใหม่

**TM เพิ่มทีมขายรุกผลิตภัณฑ์ใหม่ กวาดรายได้ปีนี้พุ่งระดับ 700 ล้าน**

เทคโนเมคคัล โกยรายได้ปีนี้เพิ่มขึ้นแตะ 700 ล้านบาท เตรียมตั้งทีมขายเพิ่ม ลุยขยายตลาดผลิตภัณฑ์ใหม่ ขณะล่าสุด โครงการสถานดูแลผู้สูงอายุ อยู่ระหว่างหาผู้รับเหมาก่อสร้าง คาดเริ่มดำเนินการกลางปีนี้

**LPN รายได้พุ่ง 1.6 หมื่นล้านปี 67 ปีนี้ลุยเปิด 8-9 โครงการ มูลค่า 8.5 พันล้าน**

แอลพีเอ็น วางแผน 4 ปี ดันรายได้พุ่ง 1.6 หมื่นล้านบาทภายในปี 67 ขณะที่ปี 64 เล็งเปิดใหม่ 8-9 โครงการ มูลค่ารวม 8.5 พันล้านบาท คาดโดยยอดขายทั้งปีกว่า 1 หมื่นล้านบาท ชู 4 ยุทธศาสตร์ รุกตลาดบ้านพักอาศัย-ขยายฐานรายได้ธุรกิจบริการ-บริหารจัดการสภาพคล่อง-สร้างมูลค่าเพิ่มให้กับทรัพย์สิน

**IMH เปิดศูนย์แพทย์ศัลยกรรมฯ วางเป้าเพิ่มรายได้ปีละ 50 ล้าน**

IMH สบช่องเปิด ศูนย์การแพทย์เฉพาะทางศัลยกรรมตกแต่ง ในรพ.ประชาพัฒนา ตั้ง ขาดขาย พกษาพหุ ศัลยกรรมตกแต่งเฉพาะทางผู้เชี่ยวชาญมือหนึ่งทางด้านทรวงอกเข้าเสริมทัพ ตั้งเป้าเป็น HUB ศัลยกรรมยานฝั่งธนบุรี มั่นใจรับรายได้เพิ่มปีละ 50 ล้านบาท

**MAJOR ปรับกลยุทธ์สื่อโฆษณา ผนึกพันธมิตรลุย Online Activity**

นายสุรเชษฐ์ อิศวเรืองอนันต์ รองประธานเจ้าหน้าที่บริหารฝ่ายสื่อโฆษณา บริษัท เมเจอร์ ซินีเพล็กซ์ กรุ๊ป จำกัด (มหาชน) หรือ MAJOR กล่าวว่า จากสถานการณ์โควิด-19 ส่งผลให้ภาคเศรษฐกิจต่างๆ ได้รับผลกระทบกันเป็นจำนวนมาก โดย MAJOR มีความมุ่งมั่นปรับตัวให้ทันต่อสถานการณ์ที่เปลี่ยนแปลงตลอดเวลา จึงเดินทางปรับกลยุทธ์ธุรกิจเพื่อรับมือกับสถานการณ์ดังกล่าว โดยมุ่งเน้นไปที่ช่องทางออนไลน์มากขึ้น ไม่ว่าจะเป็นการทำแคมเปญที่สร้าง Brand Engagement ให้กับลูกค้าผ่านทางสื่อออนไลน์อย่าง Website majorcineplex.com หรือ Facebook Major group

**ผลทดลองในสหรัฐฯชี้วัคซีนแอสตราได้ผล 79% ผู้นำในเอเชียเร่งฉีดวัคซีนเรียกความเชื่อมั่น**

ผลการทดลองในสหรัฐฯ ชี้ วัคซีนแอสตราเซเนกาได้ผลในการป้องกันโควิด-19 ที่แสดงอาการ 79% และได้ผล 100% สำหรับผู้ป่วยที่เข้ารับการรักษาในโรงพยาบาลที่มีอาการรุนแรง ขณะที่หลายประเทศในเอเชียเร่งฉีดวัคซีนแอสตราเซเนกา แม้เกิดความกังวลหลังมีรายงานในยุโรปชี้วัคซีนมีความเชื่อมโยงกับภาวะลิ่มเลือดอุดตัน ในทางกลับกัน ผลสำรวจในยุโรปชี้ว่าประชาชนใน 7 ประเทศ มองว่าวัคซีนไม่ปลอดภัย

**รถยนต์ในย่างกุ้งพร้อมใจบิเบตประหวัง 'อาเซียน'ใช้การทูตแก้วิกฤติเมียนมา'**

การประหวังในเมียนมายังไม่ลดลง มีการบิเบตประหวังใหม่ในย่างกุ้งและมีการตีโปสเตอร์ตามที่ว่าเมื่อก่อนนี้เพื่อรำลึกครบรอบ 1 เดือนหลังจากที่มีการประหวังต่อต้านการปฏิวัติ ขณะเดียวกัน อาเซียนหาทางผลักดันทางการทูตอีกครั้ง

## ข้อมูลธุรกรรมขายชอร์ต (Short Sales)

|    | Symbol<br>(22 Mar'21) | Volume<br>(Shares) | Value (Baht)   | % Short Sale Volume<br>Comparing with Main<br>Board | % Short Sale Value<br>Comparing with Main<br>Board |
|----|-----------------------|--------------------|----------------|---|--|
| 1  | PTT                   | 6,237,300          | 251,757,250.00 | 18.31   | 18.28  |
| 2  | CPF                   | 5,682,200          | 169,283,975.00 | 12.66   | 12.65  |
| 3  | CPALL                 | 1,771,000          | 117,676,400.00 | 8.05  | 8.03   |
| 4  | ADVANC-R              | 656,900            | 112,481,000.00 | 13.71   | 13.72  |
| 5  | KBANK-R               | 748,600            | 109,233,400.00 | 8.58  | 8.58   |
| 6  | OR-R                  | 3,305,300          | 103,969,125.00 | 2.96  | 2.96   |
| 7  | SCB-R                 | 841,000            | 92,040,250.00  | 9.25  | 9.23   |
| 8  | BBL                   | 636,300            | 80,074,750.00  | 8.76  | 8.73   |
| 9  | COM7-R                | 1,288,400          | 77,652,500.00  | 10.77   | 10.76  |
| 10 | EA-R                  | 1,248,500          | 73,605,700.00  | 13.55   | 13.53  |
| 11 | KBANK                 | 469,100            | 68,657,450.00  | 5.38  | 5.39   |
| 12 | HANA-R                | 1,123,400          | 62,419,550.00  | 11.06   | 11.05  |
| 13 | OR                    | 1,980,600          | 62,215,850.00  | 1.77  | 1.77   |
| 14 | CPALL-R               | 893,500            | 59,607,450.00  | 4.06  | 4.07   |
| 15 | PTTEP                 | 518,900            | 59,226,600.00  | 5.5   | 5.49   |
| 16 | SAWAD-R               | 643,600            | 53,383,525.00  | 7.92  | 7.9  |
| 17 | HMPRO-R               | 3,324,800          | 48,673,300.00  | 9.17  | 9.15   |
| 18 | AOT-R                 | 714,600            | 48,093,925.00  | 4.28  | 4.29   |
| 19 | MINT                  | 1,515,000          | 47,864,500.00  | 4.61  | 4.59   |
| 20 | GPSC                  | 610,100            | 45,226,525.00  | 7.02  | 7  |
| 21 | DELTA-R               | 144,500            | 44,739,900.00  | 6.02  | 6.04   |
| 22 | CPF-R                 | 1,473,700          | 43,891,525.00  | 3.28  | 3.28   |
| 23 | AOT                   | 645,300            | 43,226,725.00  | 3.87  | 3.86   |
| 24 | GUNKUL-R              | 10,906,600         | 41,832,930.00  | 4.86  | 4.86   |
| 25 | BDMS                  | 1,890,100          | 40,310,410.00  | 11.32   | 11.33  |
| 26 | SCB                   | 368,000            | 40,284,350.00  | 4.05  | 4.04   |
| 27 | BANPU                 | 3,405,800          | 40,045,900.00  | 1.35  | 1.34   |
| 28 | TMB                   | 32,526,600         | 40,007,718.00  | 18.23   | 18.22  |
| 29 | MINT-R                | 1,204,500          | 37,842,700.00  | 3.67  | 3.63   |
| 30 | MTC-R                 | 538,200            | 37,308,500.00  | 10.96   | 10.97  |
| 31 | EGCO-R                | 199,400            | 37,051,950.00  | 5.36  | 5.34   |
| 32 | BEM                   | 4,286,100          | 36,563,625.00  | 4.93  | 4.88   |
| 33 | BBL-R                 | 273,600            | 34,506,450.00  | 3.76  | 3.76   |
| 34 | DTAC-R                | 1,007,700          | 33,004,900.00  | 19.04   | 19.02  |
| 35 | CBG-R                 | 240,600            | 32,587,600.00  | 5.17  | 5.17   |
| 36 | CPN-R                 | 550,000            | 30,850,400.00  | 7.98  | 7.99   |
| 37 | KTC                   | 417,800            | 30,579,775.00  | 3.72  | 3.69   |
| 38 | ADVANC                | 177,900            | 30,454,800.00  | 3.71  | 3.72   |
| 39 | BEM-R                 | 3,415,500          | 29,238,635.00  | 3.93  | 3.9  |
| 40 | TOP-R                 | 472,500            | 29,216,025.00  | 9.66  | 9.7  |
| 41 | AMATA-R               | 1,513,100          | 28,983,960.00  | 7.88  | 7.85   |
| 42 | IVL                   | 590,600            | 26,694,725.00  | 4.33  | 4.33   |
| 43 | LH-R                  | 3,121,900          | 26,527,320.00  | 8.01  | 7.99   |
| 44 | TTA                   | 2,063,000          | 25,429,200.00  | 0.86  | 0.87   |
| 45 | GUNKUL                | 6,479,800          | 24,861,624.00  | 2.89  | 2.89   |
| 46 | IRPC                  | 6,438,600          | 24,665,298.00  | 4.78  | 4.78   |

Source: SETSMART

## ข้อมูลแบบรายงานการเปลี่ยนแปลงการถือหลักทรัพย์และสัญญาซื้อขายล่วงหน้าของผู้บริหาร (แบบ 59)

| ชื่อบริษัท | ชื่อผู้บริหาร                | ประเภทหลักทรัพย์                  | วันที่ได้มา/<br>จำหน่าย | จำนวน     | ราคา  | วิธีการได้มา/<br>จำหน่าย |
|------------|------------------------------|-----------------------------------|-------------------------|-----------|-------|--------------------------|
| CPW        | นาง ยาวลักษณ์ นิลอุบล        | หุ้นสามัญ                         | 18/03/2564              | 50,000    | 2.94  | ขาย                      |
| JUTHA      | นาย ชเนศร์ เพ็ญชาติ          | หุ้นสามัญ                         | 22/03/2564              | 1,247,000 | 1.39  | ขาย                      |
| CPF        | นาย ประสิทธิ์ บุญดวงประเสริฐ | หุ้นสามัญ                         | 19/03/2564              | 50,000    | 30    | ซื้อ                     |
| SUN        | นาง วราภรณ์ คำมะณี           | หุ้นสามัญ                         | 15/03/2564              | 10,000    | 6.37  | ขาย                      |
| SUN        | นาง วราภรณ์ คำมะณี           | หุ้นสามัญ                         | 16/03/2564              | 10,000    | 6.55  | ขาย                      |
| SUN        | นาง วราภรณ์ คำมะณี           | หุ้นสามัญ                         | 19/03/2564              | 20,000    | 7.42  | ขาย                      |
| SUSCO      | นาย มงคล สิมะโรจน์           | หุ้นสามัญ                         | 19/03/2564              | 500,000   | 3.38  | ซื้อ                     |
| SINGER     | นางสาว นุชบา กุลศิริธรรม     | หุ้นสามัญ                         | 22/03/2564              | 2,500     | 38.25 | ซื้อ                     |
| TPS        | นาย ณัฐวุฒิ จันทรสัทธินผล    | หุ้นสามัญ                         | 19/03/2564              | 100,000   | 3.1   | ขาย                      |
| SST        | นาย สมศักดิ์ แต่งประกอบ      | ใบสำคัญแสดงสิทธิที่จะ<br>ซื้อหุ้น | 18/03/2564              | 5,900     | 1.28  | ขาย                      |
| SST        | นาย สมศักดิ์ แต่งประกอบ      | ใบสำคัญแสดงสิทธิที่จะ<br>ซื้อหุ้น | 18/03/2564              | 1,692     | 1.3   | ขาย                      |
| BOFFICE    | นาง ประพีร์ บุรี             | หน่วยทรัสต์                       | 18/03/2564              | 5,500     | 9.2   | ซื้อ                     |
| BOFFICE    | นาง ประพีร์ บุรี             | หน่วยทรัสต์                       | 19/03/2564              | 4,000     | 9.5   | ซื้อ                     |
| TSTE       | นาย พัลลภ เหมะทักษิณ         | หุ้นสามัญ                         | 19/03/2564              | 17,200    | 6.7   | ซื้อ                     |
| TU         | นาย ชง นิรุตตินานนท์         | หุ้นสามัญ                         | 19/03/2564              | 100,000   | 14.3  | ซื้อ                     |
| PPS        | ดีออกเตอร์ พงศ์ธร ธาราไชย    | หุ้นสามัญ                         | 17/03/2564              | 300,000   | 0.6   | ขาย                      |
| MICRO      | นาย ธรรมศักดิ์ อัญญาวัฒน์    | หุ้นสามัญ                         | 19/03/2564              | 50,000    | 9     | ซื้อ                     |
| MICRO      | นาย ธรรมศักดิ์ อัญญาวัฒน์    | หุ้นสามัญ                         | 19/03/2564              | 50,000    | 8.9   | ซื้อ                     |
| CHG        | นาย สุขชาย เหล่าวิวัฒน์      | หุ้นสามัญ                         | 18/03/2564              | 913,800   | 3.03  | ขาย                      |
| RT         | นาย ขวลิต ถนอมถิ่น           | หุ้นสามัญ                         | 19/03/2564              | 50,000    | 2     | ซื้อ                     |
| LIT        | นาง รุ่งนภา โอภาส            | หุ้นสามัญ                         | 19/03/2564              | 93,733    | 4.27  | ขาย                      |
| STGT       | นาย สมรัฐ เทพนวล             | หุ้นสามัญ                         | 19/03/2564              | 20,000    | 40.5  | ขาย                      |
| STI        | นาย วิเชียร ดาวพลังพรหม      | หุ้นสามัญ                         | 18/03/2564              | 5,000     | 8.2   | ซื้อ                     |
| SMART      | นาย ประทีป ทีปกรสุขเกษม      | หุ้นสามัญ                         | 11/03/2564              | 43,500    | 1.32  | ขาย                      |
| SMART      | นาย ประทีป ทีปกรสุขเกษม      | หุ้นสามัญ                         | 12/03/2564              | 13,600    | 1.32  | ขาย                      |

Source: www.sec.or.th



## ข้อมูลแบบรายงานการเปลี่ยนแปลงการถือหลักทรัพย์และสัญญาซื้อขายล่วงหน้าของผู้บริหาร (แบบ 59) (ต่อ)

| ชื่อบริษัท | ชื่อผู้บริหาร                  | ประเภทหลักทรัพย์ | วันที่ได้มา/<br>จำหน่าย | จำนวน     | ราคา  | วิธีการได้มา/<br>จำหน่าย |
|------------|--------------------------------|------------------|-------------------------|-----------|-------|--------------------------|
| SMART      | นาย ประทีป ทีปกรสุขเกษม        | หุ้นสามัญ        | 19/03/2564              | 500,000   | 1.34  | ขาย                      |
| SMART      | นาย ประทีป ทีปกรสุขเกษม        | หุ้นสามัญ        | 19/03/2564              | 1,000,000 | 1.33  | ขาย                      |
| SPI        | นาย บุญเกียรติ โชควัฒนา        | หุ้นสามัญ        | 22/03/2564              | 130,000   | 60.75 | ขาย                      |
| SPI        | นาย บุญเกียรติ โชควัฒนา        | หุ้นสามัญ        | 22/03/2564              | 130,000   | 60.75 | ซื้อ                     |
| SSP        | นาย วรุตม์ ธรรมมาวานานุกูปต์   | หุ้นสามัญ        | 19/03/2564              | 100,000   | 15.2  | ซื้อ                     |
| HTC        | นาง ปรียา จีระพันธุ์           | หุ้นสามัญ        | 19/03/2564              | 15,500    | 38.5  | ซื้อ                     |
| XO         | นาย ประกิจ ประจวบปัจฉิม        | หุ้นสามัญ        | 19/03/2564              | 360,000   | 13.77 | ขาย                      |
| ASIAN      | นาง สุรีย์ จันทร์สวัสดิ์       | หุ้นสามัญ        | 19/03/2564              | 20,000    | 16.6  | ขาย                      |
| NCL        | นางสาว เนติรัต สังข์งาม        | หุ้นสามัญ        | 17/03/2564              | 200,000   | 1.21  | ขาย                      |
| NCL        | นางสาว เนติรัต สังข์งาม        | หุ้นสามัญ        | 18/03/2564              | 110,000   | 1.21  | ขาย                      |
| ADB        | นางสาว พรพิวรรณ นิรมลเจิดฉาย   | หุ้นสามัญ        | 22/03/2564              | 100,000   | 1.93  | ขาย                      |
| ADB        | นาย กัง ชู หลิว                | หุ้นสามัญ        | 19/03/2564              | 200,000   | 1.87  | ขาย                      |
| AIRA       | นาง จิราพร เหมนะสิริ           | หุ้นสามัญ        | 19/03/2564              | 1,017,800 | 1.68  | ขาย                      |
| AIRA       | นาง อัญชลี พิพัฒน์เสริญ        | หุ้นสามัญ        | 19/03/2564              | 380,552   | 1.68  | ขาย                      |
| HPT        | นาง วรณีย์ เชาววิถิตติโสภณ     | DW               | 18/03/2564              | 7,818,400 | 0.32  | ขาย                      |
| HPT        | นาง วรณีย์ เชาววิถิตติโสภณ     | DW               | 19/03/2564              | 1,700,000 | 0.3   | ขาย                      |
| HPT        | นางสาว นิจวรรณ เชาววิถิตติโสภณ | DW               | 18/03/2564              | 1,722,500 | 0.31  | ขาย                      |

Source: www.sec.or.th

แบบรายงานการได้มาหรือจำหน่ายหลักทรัพย์ของกิจการ (แบบ 246-2)  
(Corporate Share Trade)

| หลักทรัพย์ | ชื่อผู้ได้มา/<br>จำหน่าย         | วิธีการ | ประเภท<br>หลักทรัพย์ <sup>1</sup> | % ก่อน<br>ได้มา/<br>จำหน่าย | %<br>ได้มา/<br>จำหน่าย | % หลัง<br>ได้มา/<br>จำหน่าย | วันที่ได้มา/<br>จำหน่าย | % ก่อน<br>ได้มา/<br>จำหน่าย<br>(กลุ่ม) <sup>2</sup> | %<br>ได้มา/<br>จำหน่าย<br>(กลุ่ม) <sup>2</sup> | % หลัง<br>ได้มา/<br>จำหน่าย<br>(กลุ่ม) <sup>2</sup> |
|------------|----------------------------------|---------|-----------------------------------|-----------------------------|------------------------|-----------------------------|-------------------------|---|--|---|
| J          | บริษัท เจ มาร์ท<br>จำกัด (มหาชน) | จำหน่าย | หุ้น                              | 74.974                      | 14.6887                | 60.2853                     | 18/03/2564              | 74.974  | 14.6887  | 60.2853   |

Source: [www.sec.or.th](http://www.sec.or.th)

กำหนดการประชุมคณะกรรมการนโยบายการเงิน (กนง.) ประจำปี 2564

| ครั้งที่ | วันประชุม กนง.           | วันเผยแพร่รายงานนโยบายการเงิน |
|----------|--------------------------|-------------------------------|
| 1/2564   | พุธที่ 3 กุมภาพันธ์ 2564 |                               |
| 2/2564   | พุธที่ 24 มีนาคม 2564    | พุธที่ 7 เมษายน 2564          |
| 3/2564   | พุธที่ 5 พฤษภาคม 2564    |                               |
| 4/2564   | พุธที่ 23 มิถุนายน 2564  | พุธที่ 7 กรกฎาคม 2564         |
| 5/2564   | พุธที่ 4 สิงหาคม 2564    |                               |
| 6/2564   | พุธที่ 29 กันยายน 2564   | พฤหัสบดีที่ 14 ตุลาคม 2564    |
| 7/2564   | พุธที่ 10 พฤศจิกายน 2564 |                               |
| 8/2564   | พุธที่ 22 ธันวาคม 2564   | พุธที่ 5 มกราคม 2565          |

## RHB Guide to Investment Ratings

- Buy:** Share price may exceed 10% over the next 12 months
- Trading Buy:** Share price may exceed 15% over the next 3 months, however longer-term outlook remains uncertain
- Neutral:** Share price may fall within the range of +/- 10% over the next 12 months
- Take Profit:** Target price has been attained. Look to accumulate at lower levels
- Sell:** Share price may fall by more than 10% over the next 12 months
- Not Rated:** Stock is not within regular research coverage

## Investment Research Disclaimers

RHB has issued this report for information purposes only. This report is intended for circulation amongst RHB and its affiliates' clients generally or such persons as may be deemed eligible by RHB to receive this report and does not have regard to the specific investment objectives, financial situation and the particular needs of any specific person who may receive this report. This report is not intended, and should not under any circumstances be construed as, an offer or a solicitation of an offer to buy or sell the securities referred to herein or any related financial instruments.

This report may further consist of, whether in whole or in part, summaries, research, compilations, extracts or analysis that has been prepared by RHB's strategic, joint venture and/or business partners. No representation or warranty (express or implied) is given as to the accuracy or completeness of such information and accordingly investors should make their own informed decisions before relying on the same.

This report is not directed to, or intended for distribution to or use by, any person or entity who is a citizen or resident of or located in any locality, state, country or other jurisdiction where such distribution, publication, availability or use would be contrary to the applicable laws or regulations. By accepting this report, the recipient hereof (i) represents and warrants that it is lawfully able to receive this document under the laws and regulations of the jurisdiction in which it is located or other applicable laws and (ii) acknowledges and agrees to be bound by the limitations contained herein. Any failure to comply with these limitations may constitute a violation of applicable laws.

All the information contained herein is based upon publicly available information and has been obtained from sources that RHB believes to be reliable and correct at the time of issue of this report. However, such sources have not been independently verified by RHB and/or its affiliates and this report does not purport to contain all information that a prospective investor may require. The opinions expressed herein are RHB's present opinions only and are subject to change without prior notice. RHB is not under any obligation to update or keep current the information and opinions expressed herein or to provide the recipient with access to any additional information. Consequently, RHB does not guarantee, represent or warrant, expressly or impliedly, as to the adequacy, accuracy, reliability, fairness or completeness of the information and opinion contained in this report. Neither RHB (including its officers, directors, associates, connected parties, and/or employees) nor does any of its agents accept any liability for any direct, indirect or consequential losses, loss of profits and/or damages that may arise from the use or reliance of this research report and/or further communications given in relation to this report. Any such responsibility or liability is hereby expressly disclaimed.

Whilst every effort is made to ensure that statement of facts made in this report are accurate, all estimates, projections, forecasts, expressions of opinion and other subjective judgments contained in this report are based on assumptions considered to be reasonable and must not be construed as a representation that the matters referred to therein will occur. Different assumptions by RHB or any other source may yield substantially different results and recommendations contained on one type of research product may differ from recommendations contained in other types of research. The performance of currencies may affect the value of, or income from, the securities or any other financial instruments referenced in this report. Holders of depositary receipts backed by the securities discussed in this report assume currency risk. Past performance is not a guide to future performance. Income from investments may fluctuate. The price or value of the investments to which this report relates, either directly or indirectly, may fall or rise against the interest of investors.

This report may contain comments, estimates, projections, forecasts and expressions of opinion relating to macroeconomic research published by RHB economists of which should not be considered as investment ratings/advice and/or a recommendation by such economists on any securities discussed in this report.

This report does not purport to be comprehensive or to contain all the information that a prospective investor may need in order to make an investment decision. The recipient of this report is making its own independent assessment and decisions regarding any securities or financial instruments referenced herein. Any investment discussed or recommended in this report may be unsuitable for an investor depending on the investor's specific investment objectives and financial position. The material in this report is general information intended for recipients who understand the risks of investing in financial instruments. This report does not take into account whether an investment or course of action and any associated risks are suitable for the recipient. Any recommendations contained in this report must therefore not be relied upon as investment advice based on the recipient's personal circumstances. Investors should make their own independent evaluation of the information contained herein, consider their own investment objective, financial situation and particular needs and seek their own financial, business, legal, tax and other advice regarding the appropriateness of investing in any securities or the investment strategies discussed or recommended in this report.

This report may contain forward-looking statements which are often but not always identified by the use of words such as "believe", "estimate", "intend" and "expect" and statements that an event or result "may", "will" or "might" occur or be achieved and other similar expressions.

Such forward-looking statements are based on assumptions made and information currently available to RHB and are subject to known and unknown risks, uncertainties and other factors which may cause the actual results, performance or achievement to be materially different from any future results, performance or achievement, expressed or implied by such forward-looking statements. Caution should be taken with respect to such statements and recipients of this report should not place undue reliance on any such forward-looking statements. RHB expressly disclaims any obligation to update or revise any forward-looking statements, whether as a result of new information, future events or circumstances after the date of this publication or to reflect the occurrence of unanticipated event

The use of any website to access this report electronically is done at the recipient's own risk, and it is the recipient's sole responsibility to take precautions to ensure that it is free from viruses or other items of a destructive nature. This report may also provide the addresses of, or contain hyperlinks to, websites. RHB takes no responsibility for the content contained therein. Such addresses or hyperlinks (including addresses or hyperlinks to RHB own website material) are provided solely for the recipient's convenience. The information and the content of the linked site do not in any way form part of this report. Accessing such website or following such link through the report or RHB website shall be at the recipient's own risk.

This report may contain information obtained from third parties. Third party content providers do not guarantee the accuracy, completeness, timeliness or availability of any information and are not responsible for any errors or omissions (negligent or otherwise), regardless of the cause, or for the results obtained from the use of such content. Third party content providers give no express or implied warranties, including, but not limited to, any warranties of merchantability or fitness for a particular purpose or use. Third party content providers shall not be liable for any direct, indirect, incidental, exemplary, compensatory, punitive, special or consequential damages, costs, expenses, legal fees, or losses (including lost income or profits and opportunity costs) in connection with any use of their content.

The research analysts responsible for the production of this report hereby certifies that the views expressed herein accurately and exclusively reflect his or her personal views and opinions about any and all of the issuers or securities analysed in this report and were prepared independently and autonomously. The research analysts that authored this report are precluded by RHB in all circumstances from trading in the securities or other financial instruments referenced in the report, or from having an interest in the company(ies) that they cover.

The contents of this report is strictly confidential and may not be copied, reproduced, published, distributed, transmitted or passed, in whole or in part, to any other person without the prior express written consent of RHB and/or its affiliates. This report has been delivered to RHB and its affiliates' clients for information purposes only and upon the express understanding that such parties will use it only for the purposes set forth above. By electing to view or accepting a copy of this report, the recipients have agreed that they will not print, copy, videotape, record, hyperlink, download, or otherwise attempt to reproduce or re-transmit (in any form including hard copy or electronic distribution format) the contents of this report. RHB and/or its affiliates accepts no liability whatsoever for the actions of third parties in this respect.

The contents of this report are subject to copyright. Please refer to Restrictions on Distribution below for information regarding the distributors of this report. Recipients must not reproduce or disseminate any content or findings of this report without the express permission of RHB and the distributors.

The securities mentioned in this publication may not be eligible for sale in some states or countries or certain categories of investors. The recipient of this report should have regard to the laws of the recipient's place of domicile when contemplating transactions in the securities or other financial instruments referred to herein. The securities discussed in this report may not have been registered in such jurisdiction. Without prejudice to the foregoing, the recipient is to note that additional disclaimers, warnings or qualifications may apply based on geographical location of the person or entity receiving this report.

The term "RHB" shall denote, where appropriate, the relevant entity distributing or disseminating the report in the particular jurisdiction referenced below, or, in every other case, RHB Investment Bank Berhad and its affiliates, subsidiaries and related companies.

## **RESTRICTIONS ON DISTRIBUTION**

### **Malaysia**

This report is issued and distributed in Malaysia by RHB Investment Bank Bhd. The views and opinions in this report are our own as of the date hereof and is subject to change. If the Financial Services and Markets Act of the United Kingdom or the rules of the Financial Conduct Authority apply to a recipient, our obligations owed to such recipient therein are unaffected. RHB Investment Bank Bhd has no obligation to update its opinion or the information in this report.

### **Thailand**

This report is issued and distributed in the Kingdom of Thailand by RHB Securities (Thailand) PCL, a licensed securities company that is authorised by the Ministry of Finance, regulated by the Securities and Exchange Commission of Thailand and is a member of the Stock Exchange of Thailand. The Thai Institute of Directors Association has disclosed the Corporate Governance Report of Thai Listed Companies made pursuant to the policy of the Securities and Exchange Commission of Thailand. RHB Securities (Thailand) PCL does not endorse, confirm nor certify the result of the Corporate Governance Report of Thai Listed Companies.

### **Indonesia**

This report is issued and distributed in Indonesia by PT RHB Sekuritas Indonesia. This research does not constitute an offering document and it should not be construed as an offer of securities in Indonesia. Any securities offered or sold, directly or indirectly, in Indonesia or to any Indonesian citizen or corporation (wherever located) or to any Indonesian resident in a manner which constitutes a public offering under Indonesian laws and regulations must comply with the prevailing Indonesian laws and regulations.

### **Singapore**

This report is issued and distributed in Singapore by RHB Bank Berhad (Singapore branch) which is a holder of a full bank licence and an exempt capital markets services licence and financial adviser regulated by the Monetary Authority of Singapore. RHB Bank Berhad (Singapore branch) may distribute reports produced by its respective foreign entities, affiliates or other foreign research houses pursuant to an arrangement under Regulation 32C of the Financial Advisers Regulations. Where the report is distributed in Singapore to a person who is not an Accredited Investor, Expert Investor or an Institutional Investor, RHB Bank Berhad (Singapore branch) accepts legal responsibility for the contents of the report to such persons only to the extent required by law. Singapore recipients should contact RHB Bank Berhad (Singapore branch) in respect of any matter arising from or in connection with the report.

**United States**

This report was prepared by RHB is meant for distribution solely and directly to “major” U.S. institutional investors as defined under, and pursuant to, the requirements of Rule 15a-6 under the U.S. Securities and Exchange Act of 1934, as amended (the “Exchange Act”) via a registered U.S. broker-dealer as appointed by RHB from time to time. Accordingly, any access to this report via Bursa Marketplace or any other Electronic Services Provider is not intended for any party other than “major” US institutional investors (via a registered U.S broker-dealer), nor shall be deemed as solicitation by RHB in any manner. RHB is not registered as a broker-dealer in the United States and currently has not appointed a U.S. broker-dealer. Additionally, RHB does not offer brokerage services to U.S. persons. Any order for the purchase or sale of all securities discussed herein must be placed with and through a registered U.S. broker-dealer as appointed by RHB from time to time as required by the Exchange Act Rule 15a-6. For avoidance of doubt, RHB reiterates that it has not appointed any U.S. broker-dealer during the issuance of this report. This report is confidential and not intended for distribution to, or use by, persons other than the recipient and its employees, agents and advisors, as applicable. Additionally, where research is distributed via Electronic Service Provider, the analysts whose names appear in this report are not registered or qualified as research analysts in the United States and are not associated persons of any registered U.S. broker-dealer as appointed by RHB from time to time and therefore may not be subject to any applicable restrictions under Financial Industry Regulatory Authority (“FINRA”) rules on communications with a subject company, public appearances and personal trading. Investing in any non-U.S. securities or related financial instruments discussed in this research report may present certain risks. The securities of non-U.S. issuers may not be registered with, or be subject to the regulations of, the U.S. Securities and Exchange Commission. Information on non-U.S. securities or related financial instruments may be limited. Foreign companies may not be subject to audit and reporting standards and regulatory requirements comparable to those in the United States. The financial instruments discussed in this report may not be suitable for all investors. Transactions in foreign markets may be subject to regulations that differ from or offer less protection than those in the United States.

Please refer to the following link ([RHB Research conflict disclosures – Mar 2021](#)) and the Disclosure of Conflict of Interest in each of the research reports provided in this email for more details.

| Kuala Lumpur | Singapore |
|--------------|-----------|
|--------------|-----------|

**RHB Investment Bank Bhd**  
Level 3A, Tower One, RHB Centre  
Jalan Tun Razak  
Kuala Lumpur  
Malaysia  
Tel : +(60) 3 9280 8888  
Fax : +(60) 3 9200 2216

**RHB Bank Berhad (Singapore branch)**  
90 Cecil Street  
#04-00 RHB Bank Building  
Singapore 069531

| Jakarta | Bangkok |
|---------|---------|
|---------|---------|

**PT RHB Sekuritas Indonesia**  
Revenue Tower, 11th Floor, District 8 - SCBD  
Jl. Jendral Sudirman Kav 52-53  
Jakarta 12190  
Indonesia  
Tel : +6221 509 39 888  
Fax : +6221 509 39 777

**RHB Securities (Thailand) PCL**  
10th Floor, Sathorn Square Office Tower  
98, North Sathorn Road, Silom  
Bangrak, Bangkok 10500  
Thailand  
Tel : +(66) 2 088 9999  
Fax : +(66) 2 088 9799

| สำนักงานใหญ่   | สาขาสีลม  | สาขาภคินทร์  |
|--|---|--|
| ชั้น 8,10 อาคารสาทรสแควร์ ออฟฟิศ ทาวเวอร์<br>98ถนนสาทรเหนือ แขวงสีลม เขตบางรัก<br>กรุงเทพมหานคร 10500<br>Tel: +66-(0)2-862-9999 Fax: +66-(0)2-108-0999 | ชั้น 16 อาคารสีลมคอมเพล็กซ์ 191 ถนนสีลม<br>แขวงสีลม เขตบางรัก กรุงเทพมหานคร 10500<br>Tel:+66-(0)2-200-2000 Fax: +66-(0)2-632-0191 | ชั้น 1 อาคารภคินทร์ 9 ถนนรัชดาภิเษก<br>แขวงดินแดง เขตดินแดง กรุงเทพมหานคร 10400<br>Tel:+66-(0)2-654-1999 Fax:+66-(0)2-654-1900 |

| สาขาปิ่นเกล้า  | สาขาวิภาวดีรังสิต  | สาขาอัมรินทร์   |
|--|--|---|
| ชั้น19 อาคารศูนย์การค้าเซ็นทรัลพลาซ่า ปิ่นเกล้า<br>7/129 – 221 ถนนบรมราชชนนี แขวงอรุณอัมรินทร์<br>เขตบางกอกน้อย กรุงเทพมหานคร 10700<br>Tel:+66(0)2-828-1555 Fax: +66-(0)2-828-1500 | อาคารเกษมทรัพย์ ชั้น 1 89/1 ถนนวิภาวดีรังสิต<br>แขวงจอมพล เขตจตุจักร กรุงเทพมหานคร 10900<br>Tel:+66 -(0)2-63- 9000 Fax:+66-(0)2-631-9099 | ชั้น 15 อาคารอัมรินทร์ทาวเวอร์ 500 ถนนเพลินจิต<br>แขวงลุมพินี เขตปทุมวัน จังหวัดกรุงเทพฯ 10330<br>Tel: +66-(0)2-652- 4899 Fax: +66 -(0)2-652-4899 |

| สาขาเชียงใหม่   | สาขาหาดใหญ่  |
|---|--|
| 314/1 หมู่ที่ 5 ต.สันทรายน้อย อ.สันทราย จ.<br>เชียงใหม่ 50210<br>Tel: +66-(0)52-00-4999 Fax:+66-(0)52-00-4998 | 127 – 129 ถนนศรีภูวนารถ ตำบลหาดใหญ่<br>อำเภอหาดใหญ่ จังหวัดสงขลา 90110<br>Tel: +66-74-891-999 Fax: +66-(0)74-89- 900 |