

Market Comment

Saravut Tachochavalit, Analyst
TEL : +66 (2) 088-9754
EMAIL : Saravut.ta@rhbgroup.com

กดดันจากตลาดหุ้นโลก

SET Index Data



Open	1,077.65
High	1,133.56
Low	1,070.05
Closed	1,127.24
Chg.	+83.05
Chg.%	+7.95
Value (mn)	93,035.28
P/E (x)	13.06
P/BV (x)	1.23
Yield (%)	4.46
Market Cap (mn)	12,125.58
Up	983
Down	413
Unchanged	269

SET 50-100 – MAI – Futures Index

	Closed	Chg.	(%)
SET 50	756.11	64.12	9.27
SET 100	1,651.40	138.94	9.19
S50_Con	757.40	68.90	10.01
MAI Index	226.36	8.61	3.95

Trading Breakdown : Daily

(Bt,m)	Buy	Sell	Net
Institution	14,307.88	6,383.98	7,923.90
Proprietary	7,352.07	5,168.67	2,183.40
Foreign	31,149.30	40,050.52	-8,901.22
Local	40,226.04	41,432.11	-1,206.07

Trading Breakdown : Month to Date

(Bt,m)	Buy	Sell	Net
Institution	146,686.33	118,475.38	28,210.94
Proprietary	100,491.17	104,598.03	-4,106.87
Foreign	417,198.70	484,926.04	-67,727.32
Local	478,627.74	435,004.49	43,623.24

World Markets Index

	Closed	Chg.	(%)
Dow Jones	19,173.98	-913.21	-4.55
NASDAQ	6,879.52	-271.06	-3.79
FTSE 100	5,190.78	39.17	0.76
Nikkei	16,552.83	-173.72	-1.04
Hang Seng	22,805.07	1,095.94	5.05

Foreign Exchange Rates

	Closed	Chg.	(%)
US Dollar			
Baht (Onshore)	32.80	0.11	-0.32
Yen	110.88	-0.05	0.05
Euro	1.07	0.00	-0.07

Commodities

	Closed	Chg.	(%)
Oil : Brent	25.72	-0.50	-1.91
Oil : Dubai	26.66	-3.59	-11.87
Oil : Nymex	22.43	-2.79	-11.06
Gold	1,487.15	-11.50	-0.77
Zinc	1,880.00	39.00	2.12
BDIY Index	625.00	-5.00	-0.79

Source: Bloomberg

ตลาดหุ้นสหรัฐฯปิดลบ หลาย ๆ รัฐเริ่มประกาศปิดเมือง เพื่อต่อสู้กับโควิด-19 ทำให้ DOW JONES, NASDAQ, S&P500 ปิด -4.55%, -3.79%, -4.34%

ตลาดหุ้นยุโรปปิดบวก ขานรับมาตรการกระตุ้นเศรษฐกิจของธนาคารกลางต่าง ๆ ทั่วโลก ทำให้ DAX, FTSE, CAC40, FTSEMIB ปิด 3.70%, 0.76%, 5.01%, 1.71%

สัญญาน้ำมันดิบ WTI ส่งมอบเดือนเม.ย. ลดลง 2.69 ดอลลาร์ ปิดที่ 22.53 ดอลลาร์/บาร์เรล ส่วนสัญญาน้ำมันดิบเบรนท์ส่งมอบเดือนพ.ค. ลดลง 1.49 ดอลลาร์ ปิดที่ 26.98 ดอลลาร์/บาร์เรล รัสเซียปฏิเสธไม่ต้องการให้สหรัฐฯแทรกแซงหรือเป็นกาวใจให้รัสเซียกับซาอุดี

ตลาดหุ้นไทยวันศุกร์ที่ผ่านมาปรับขึ้นในทิศทางเดียวกันกับตลาดหุ้นในภูมิภาค จากปัจจัยค่าเงินดอลลาร์ที่กลับมาอ่อนค่าลง หลังปรับตัวแข็งค่าขึ้นต่อเนื่องในช่วง 8 วันทำการที่ผ่านมา เนื่องจากมีความต้องการดอลลาร์สูง จากตลาดหุ้นทั่วโลกปรับตัวลงแรง รวมทั้งมีแรงขายในตลาดพันธบัตรทั่วโลกด้วย ธนาคารกลางสหรัฐฯ (เฟด) ได้ประกาศความร่วมมือกับธนาคารกลางออสเตรเลีย นิวซีแลนด์ บราซิล เดนมาร์ก เม็กซิโก นอร์เวย์ สวีเดน เกาหลีใต้ และสิงคโปร์ ในการทำข้อตกลงซื้อเพื่อเพิ่มสภาพคล่องดอลลาร์ในวันพฤหัสบดีที่ผ่านมา ทำให้ความต้องการดอลลาร์ในตลาดมีเพียงพอ ตลาดหุ้นฟื้นพร้อม ๆ กับทองคำ ซึ่งเป็นเหตุการณ์ที่ไม่เกิดขึ้นบ่อย มักจะเกิดในช่วงที่มีวิกฤต ซึ่งปกติทองคำจะเคลื่อนไหวไปในทิศทางเดียวกันกับค่าเงินยูโร

ในช่วงที่มีวิกฤตเศรษฐกิจ เช่น วิกฤตซับไพรม์ในปี 2008 นั้น มีแรงขายในตลาดหุ้นทั่วโลก ทำให้มีความต้องการถือดอลลาร์ในระยะสั้น และเมื่อดอลลาร์อ่อนค่าลง ตลาดหุ้นก็จะฟื้น ในทางกลับกันเมื่อดอลลาร์กลับมาแข็งค่าอีกครั้ง ตลาดหุ้นก็จะกลับมาปรับตัวลง เพราะฉะนั้นยังคงไม่สามารถไว้วางใจตลาดหุ้นได้มากนัก การเก็งกำไรหรือการลงทุนในช่วงนี้ ควรตั้งจุด stop เอาไว้จะปลอดภัยที่สุด ปัจจุบันเรามอง Dollar index กำลังฟอร์มตัวอยู่ในทิศทางขาขึ้นรอบใหม่ การย่อตัวลงมาของ Dollar index ในระยะสั้น ไม่ต่ำกว่าแนวรับแถว ๆ 98 จุด ยังคงทิศทางขาขึ้น มีแนวต้านสำคัญที่ระดับ 103 จุด ปิดเหนือระดับนี้ขึ้นไป ต้องระวังการปรับฐานใหญ่ของตลาดหุ้นสหรัฐฯ โดยเฉพาะดัชนี S&P500 ถ้าเดือนนี้ปิดต่ำกว่าระดับ 2,393 จุดลงไป จะมีโอกาสปรับฐานลงไปที่ระดับ 1,800 จุด ซึ่งจะกดดันตลาดหุ้นโลกในลำดับต่อไป

ตลาดหุ้นสหรัฐฯ วันศุกร์ปรับตัวลง 4.55% ใช้นัดดัชนี Dow Jones futures ปรับลงราว 4-5% หลังวุฒิสมาชิกยังไม่สามารถตกลงกันได้เกี่ยวกับมาตรการกระตุ้นเศรษฐกิจวงเงิน 1 ล้านล้านดอลลาร์ ซึ่งรวมการแจกเงินให้ประชาชนรายละ 1,200 ดอลลาร์ ซึ่งวุฒิสมาชิกพรรคเดโมแครตไม่เห็นด้วย เนื่องจากมองว่ามาตรการนี้เอื้อประโยชน์ต่อบริษัทเอกชนมากกว่าที่จะให้ความช่วยเหลือลูกจ้างแรงงาน ล่าสุดรายงานผู้ป่วยติดเชื้อในอิตาลีที่เพิ่มขึ้นแตะระดับ 59,138 ราย อิหร่าน 21,638 ราย ในขณะที่สเปน เยอรมนี ฝรั่งเศส มีผู้ติดเชื้อเร่งตัวขึ้นอย่างชัดเจนแตะระดับ 28,768, 24,873, 16,176 ตามลำดับ จับตาดูการแพร่ระบาดในสหรัฐฯ ที่มีการเร่งขึ้นแตะระดับ 33,272 ราย

แนวโน้มตลาดหุ้นไทยวันนี้คาดว่า ผันผวนในข้างลง ตลาดหุ้นในภูมิภาคเข้านี้ปรับตัวลงทุกตลาด หลังเจ้าหน้าที่เฟดสาขาเซนต์หลุยส์ เตือนว่า อัตราการว่างงานสหรัฐฯ อาจพุ่งขึ้นแตะระดับ 30% ในไตรมาส 2/63 จากผลกระทบโควิด-19 และอาจส่งผลกระทบต่อ GDP หดตัวลงถึง 50%

กลยุทธ์การลงทุน

Trading : ดึงกลับไม่ข้ามแถว ๆ 1,150 จุด แนะนำ ขาย

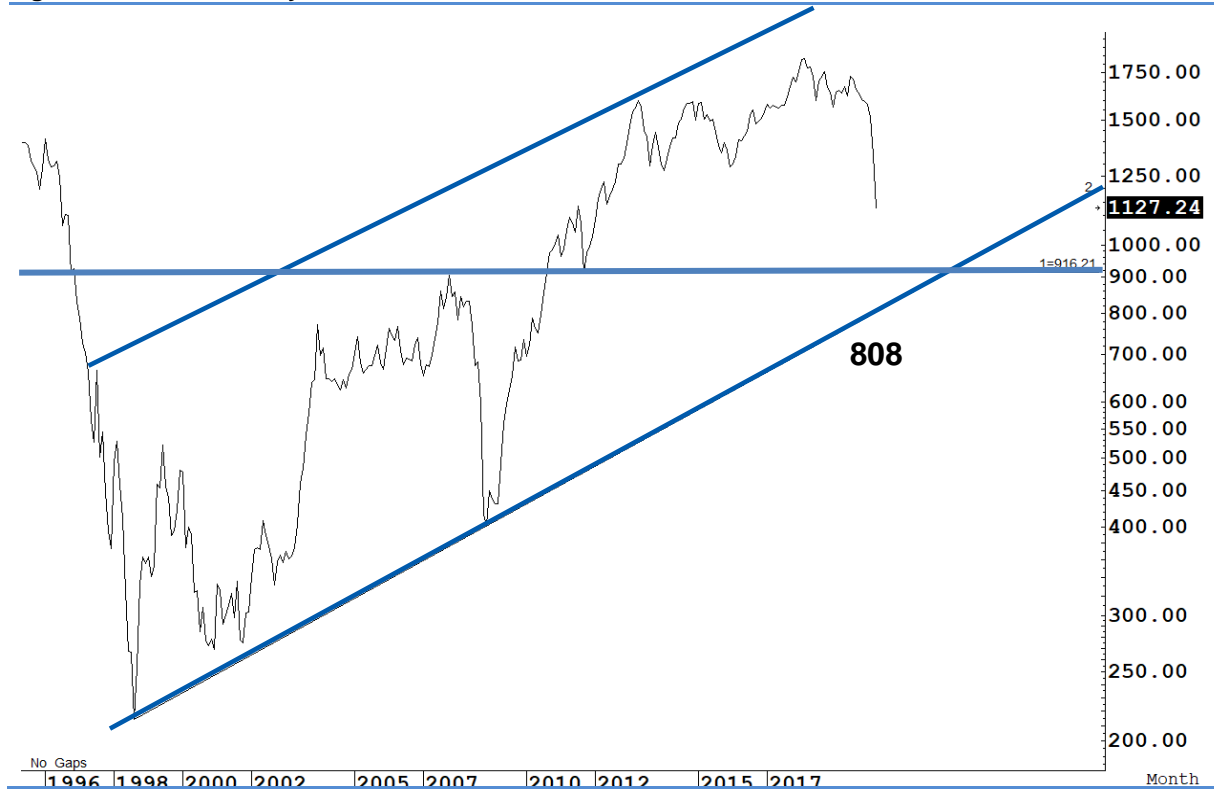
Technical Analyzer

Saravut Tachochavalit, Analyst
 TEL : +66 (2) 088 9999 Ext. 9754
 EMAIL : Saravut.ta@rhbgroup.com

SET Index

ดูดี...แต่หน้าขาย

Figure 1 : SET Index daily chart



Source: RHB, Aspen

SET Index ปิดที่ 1,127.24 จุด 83.05 จุด ด้วยมูลค่าการซื้อขาย 93,035 ล้านบาท เพิ่มขึ้นเมื่อเทียบกับปริมาณการซื้อขายวันก่อนหน้า โดยนักลงทุนต่างประเทศขายสุทธิที่ 8,901 ล้านบาท

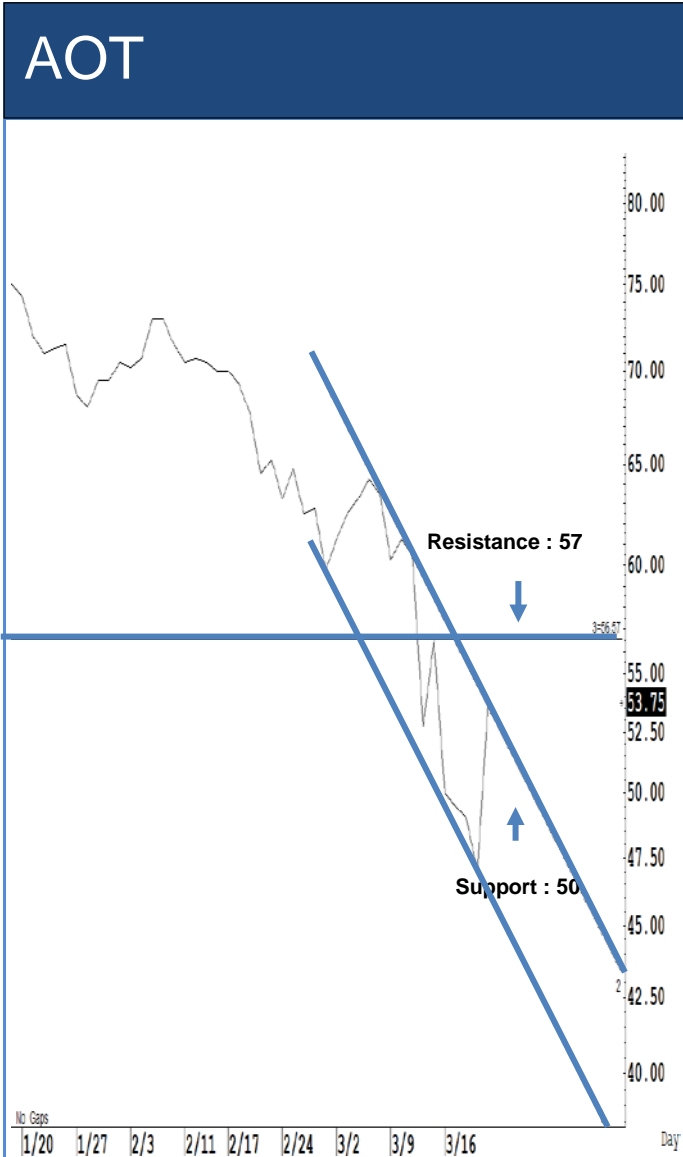
ระยะกลาง : SET Index อยู่ในช่วงปรับฐาน มีแนวต้านสำคัญอยู่ที่ระดับ 1,408 จุด การปรับตัวต่ำกว่าระดับดังกล่าวยังคงเป็นความเสี่ยงในระยะกลาง สำหรับทิศทางในไตรมาส 2/2563 คาดว่ากรอบของ SET จะอยู่ระหว่าง 808-1,200 จุด แนะนำ ซื้อเมื่ออ่อนตัว เพื่อหวังผลขายทำกำไรเมื่อดัชนีฟื้นตัว กรอบในสัปดาห์นี้คาดว่าแกว่งในกรอบระหว่าง 917-1,187 จุด แนะนำ ขึ้นขาย ลงซื้อ

ระยะสั้น : SET Index ปรับตัวดีกว่าที่เราคาดพอสมควร สั้น ๆ ตีกลับไม่ข้ามแถว ๆ 1,150 จุด น่าจะกลับมาผันผวนอีกรอบ แนะนำ ไม่ใส่ราคา หรือเล่นจบในวันจะปลอดภัย ถ้าปิดต่ำกว่า 1,060 จุด ลงต่อ



Saravut Tachochavalit, Analyst
TEL : +66 (2) 088 9999 Ext. 9754
EMAIL : Saravut.ta@rhbgrouop.com

Trading Stocks



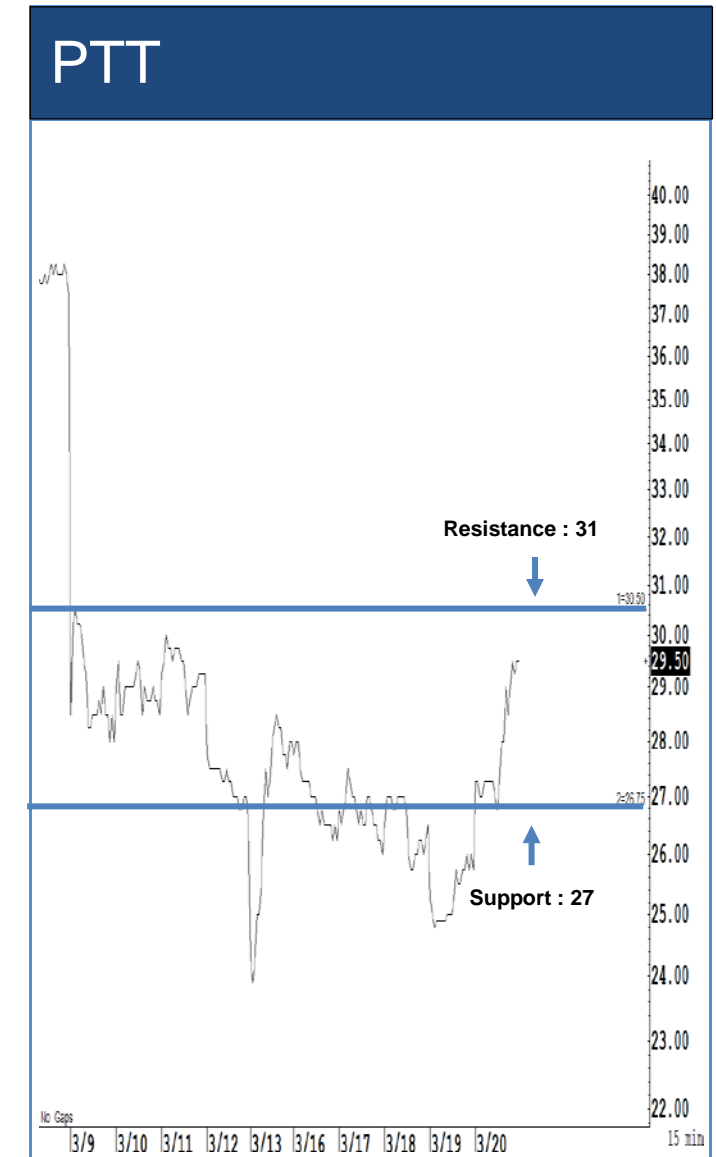
Source: RHB, Bloomberg

ระยะสั้นแกว่งในกรอบ **sideway** หรือในกรอบระหว่าง 50-57 บาท แนะนำ ลงซื้อ ขึ้นขายในกรอบดังกล่าว ส่วนจุดตัดขาดทุนจะอยู่ที่ 49.50 บาท



Source: RHB, Bloomberg

ระยะสั้นแกว่งในกรอบ **sideway** หรือในกรอบระหว่าง 190-205 บาท แนะนำ ลงซื้อ ขึ้นขายในกรอบดังกล่าว ส่วนจุดตัดขาดทุนจะอยู่ที่ 189 บาท



Source: RHB, Bloomberg

Source: RHB, Bloomberg

ระยะสั้นแกว่งในกรอบ **sideway** หรือในกรอบระหว่าง 300-324 บาท แนะนำ ลงซื้อ ขึ้นขายในกรอบดังกล่าว ส่วนจุดตัดขาดทุนจะอยู่ที่ 299 บาท

ระยะสั้นแกว่งในกรอบ **sideway** หรือในกรอบระหว่าง 27-31 บาท แนะนำ ลงซื้อ ขึ้นขายในกรอบดังกล่าว ส่วนจุดตัดขาดทุนจะอยู่ที่ 26.50 บาท



Source: RHB, Bloomberg

ระยะสั้นแกว่งในกรอบ **sideway** หรือในกรอบระหว่าง **149-169** บาท แนะนำ ลงซื้อ ขึ้นขายในกรอบดังกล่าว ส่วนจุดตัดขาดทุนจะอยู่ที่ **148** บาท



Source: RHB, Bloomberg

ระยะสั้นแกว่งในกรอบ **sideway** หรือในกรอบระหว่าง **93-105** บาทแนะนำ ลงซื้อ ขึ้นขายในกรอบดังกล่าว ส่วนจุดตัดขาดทุนจะอยู่ที่ **92** บาท

Key Stock News

จัดตั้งกองทุนพยุงบอนด์ ผ่อนเกณฑ์บจ.ซื้อหุ้นคืน หุ้นวันนี้ อาจมีแรงขายทำกำไร/บักแคปชันวอลลิ่งฟรี

คลัง-แบงก์ชาติ-ก.ล.ด.-สมาคมแบงก์ไทย และสมาคม บลจ. จับมือจัดตั้งกองทุนเสริมสภาพคล่องการระดมทุนในตลาด ตราสารหนี้ เผยวงเงินเริ่มต้น 70,000-100,000 ล้านบาท หลังผู้ ถือหน่วยลงทุนเกิดแพนิกแห่ไถถอนเพียบ แล้วหันถือเงินสดแทน พร้อมผ่อนเกณฑ์ บจ.ซื้อหุ้นคืนสะดวกขึ้น พบ 20 บริษัท ซื้อหุ้นคืน รวมกว่า 7 หมื่นล้านบาทแล้ว ส่วนตลาดหุ้นวันนี้อาจมีแรงขายทำ กำไร หลังหุ้นขนาดใหญ่มุ่งขึ้นชิลลิ่ง(15%) เมื่อวันศุกร์ที่ผ่านมา เช่น PTTEP PTT PTTGC GPSC และ AOT

BAM-SAWAD-MTC ขานรับ กนง.ลดดอกเบี้ยอีก 0.25%

บอร์ด กนง.ประชุมนัดพิเศษลดดอกเบี้ยนโยบายลง 0.25% มีผลวันนี้ (23 มี.ค.) โบรกฯ มองกลุ่มเช่าซื้อ ที่ระดมเงินทุน ผ่านตลาดเงินมาขยายการลงทุน JMT, MTC และ SAWAD รับผลดี ต้นทุนลด กลุ่มซื้อทรัพย์สินมาบริหาร เด่นสุด BAM รวมทั้งกลุ่ม อสังหาฯ ด้าน KBANK นำร่องลดดอกเบี้ยทั้งเงินกู้และฝากทันที ส่วน 25 มี.ค.นี้ กนง.ยังประชุมตามปกติ ลุ้นลดอีก 0.25%

AIS อานิสงส์โควิด ยอดใช้เน็ตพุ่ง 10%

"ADVANC" ซึ่งปริมาณใช้งานดาต้าบนมือถือและเน็ตบ้านโต 10% หลังลูกค้าเริ่มทำงาน Work From Home หลีกเสี่ยงไวรัสโค วิด-19 ออกแพ็คเกจ AIS WORKING FROM HOME ฟาก "กสทช." ถกโอเปอเรเตอร์ตั้งรับหากยอดใช้อินเทอร์เน็ตทะลัก

CPN-MBK-HMPRO อ่วม! พิษโควิดปิดห้างยาว 22 วัน

6 บจ. "CPN-CRC-HMPRO-MBK-PLAT-SF" อ่วม! หลัง ปิดศูนย์การค้าหรือห้างสรรพสินค้าในกทม. ปริมาณพล และ ต่างจังหวัดบางสาขา ยกเว้นบริเวณชั้นซูเปอร์มาร์เก็ตที่ยังเปิด ให้บริการ เริ่มตั้งแต่วันที่ 22 มี.ค.-12 เม.ย. 63 รวม 22 วัน

GULF ยันลงทุน 3.6 หมื่นล. ชงอนุมัติแตกพาร์ 8 เม.ย.นี้

"กัลฟ์ เอ็นเนอร์จี" ยันทุ่มงบปีนี้ 3.6 หมื่นล้านบาท ลุย ลงทุนตามแผน ไม่หวั่นโควิด-19 แพร่ระบาดยืดเยื้อ พร้อมเดินหน้า เจริญจากภาครัฐหวังรับงานโครงการท่าเรือแหลมฉบังเฟส 3 นอกจากนี้เตรียมขงผู้ถือหุ้นไฟเขียวแตกพาร์เหลือ 1 บาท จากเดิม 5 บาท ในวันที่ 8 เม.ย.นี้

บอร์ดกพ.ไม่อนุมัติใบอนุญาต 'BGRIM-RATCH' ส่อแวว ล่มนำเข้า LNG ปีนี้

"BGRIM-RATCH" ส่อแววล่ม! แผนนำเข้า LNG ในปีนี้ หลังบอร์ด "กพ." ไม่อนุมัติออกใบอนุญาตจัดหาและนำเข้าให้ อ้างรอปรับหลักเกณฑ์นำเข้าก๊าซฯ เสรีชัดเจนก่อน

SPALI ช่วยลูกค้าที่โดนพิษโควิด พักจ่ายค่างวดผ่อนดาวน์ 3 เดือน

"ศกาลัย" ออกมาตรการพักชำระค่างวดผ่อนดาวน์ 3 เดือน ช่วยลูกค้าลดภาระผ่อนงวดดาวน์ สำหรับลูกค้าในสายอาชีพที่ ได้รับผลกระทบจากสถานการณ์ไวรัสโควิด-19 โดยลงทะเบียนรับ สิทธิได้ตั้งแต่วันที่ 31 พฤษภาคม 2563

กสทช.เลื่อนเลือก รอง-ผู้ช่วยเลขาฯ เป็นวันที่ 24 มี.ค.นี้

"กสทช." เลื่อนเลือก "รองเลขาธิการ และผู้ช่วย เลขาธิการ" เป็นวันที่ 24 มี.ค.นี้ เหตุบอร์ดวันที่ 18 มี.ค. 63 ไม่ครบ องค์ประชุม ฟากอนุฯ ที่ปรึกษากฎหมาย จ่อเคาะเยียวยาคลื่นคลื่น 2600 MHz ให้ MCOT ปลายเดือน มี.ค.นี้ ก่อนขงเข้าบอร์ดต่อไป

CK เตรียมแผนสำรองทางธุรกิจ รับมือไวรัสโควิด-19 ระบาดหนัก

"ช.การช่าง" เตรียมแผนสำรองทางธุรกิจ รับมือ COVID19 ระบาดหนัก ทั้งประชุมออนไลน์ เลี่ยงเดินทาง และทำงานที่บ้าน พร้อมเข้มมาตรการคัดกรองคนเข้า-ออกอาคารสำนักงานและพื้นที่ ก่อสร้าง

'เฟด'ตกลง'สวอปเงิน'กับอีก 9 ชาติ กำหนดระยะเวลาอย่างน้อย 6 เดือน

"เฟด" ทำข้อตกลงกับอีก 9 ธนาคารกลางที่จะแลกเปลี่ยน สภาพคล่องซึ่งกันและกันเป็นการชั่วคราวอย่างน้อย 6 เดือน นับเป็นการขยายโครงการที่เคยทำในยุควิกฤติเพื่อต่อสู้กับการ ระบาดของเชื้อไวรัสโคโรนา

นักเศรษฐศาสตร์ชี้ เศรษฐกิจโลกถดถอยแล้ว

นักเศรษฐศาสตร์ชี้ เศรษฐกิจโลกเข้าสู่ภาวะถดถอยแล้ว การแพร่ระบาดของเชื้อไวรัสโคโรนาส่งผลกระทบต่อกิจกรรมทาง เศรษฐกิจอย่างแพร่หลายมากขึ้น ในบรรดาสถาปัตย์เศรษฐกิจใหญ่ คาดว่าสหรัฐฯ และยุโรปจะโตติดลบ ในขณะที่จีนคาดว่าจะโต เพียง 1.5%

'บีแคป'ส่งกองทุน ลุยค้นหา-อินฟรา มั่นใจรายได้สวย

"บลจ.บางกอกแคปิตอล" เปิดตัวกองทุนเปิดบีแคป โภ ลบอล พร็อพเพอร์ตี้ แอนด์ อินฟราสตรัคเจอร์ เฟล็กซ์ (BCAP-GPROP) ลงทุนอสังหาริมทรัพย์และกองทุนโครงสร้างพื้นฐานทั่ว โลก ขาย 23-27 มี.ค.63 โอกาสการลงทุนในสินทรัพย์ที่สร้าง รายได้สม่ำเสมอ

ไทยประกันฯจับไปรษณีย์ไทย ส่งโมโครอินซัวร์นซ์เข้าถึง ง่าย

ไทยประกันชีวิต จับมือไปรษณีย์ไทย เปิดตัวประกัน อุบัติเหตุ "ไทยโพสต์ พีเอ (ไมโครอินซัวร์นซ์)" ผ่านที่ทำการ ไปรษณีย์ทั่วประเทศ สร้างโอกาสให้คนไทยเข้าถึงประกันได้ง่าย ตอบโจทย์การเป็นทุกคำตอบของชีวิต

กบข.ผนึกสองพันธมิตร หนุนบลจ.ให้ความสำคัญกับ ESG อย่างจริงจัง

กบข. เดินหน้าผลักดัน ESG ล้ำสุด จับมือประกันสังคม และ กองทุนสำรองเลี้ยงชีพ เพื่อเพิ่มเกณฑ์คัดเลือกบลจ. ที่เข้ามา รับจ้างบริหารเงิน ต้องให้ความสำคัญกับ ESG ไม่น้อยกว่า 5-10% หัวใจผลักดันให้บลจ.จริงจังเรื่อง ESG

SAWAD มั่นใจ Q1 ผลงานพุ่งตามเป้า คม NPL กรอบ 3-5%

กลุ่มศรีสวัสดิ์ (SAWAD) เดินหน้าช่วยเหลือลูกค้าที่ได้รับ ผลกระทบจากโควิด-19 พร้อมคุมหนี้เสียปีนี้ให้อยู่ในกรอบ 3-5% มั่นใจ ผลงานไตรมาส 1/63 เป็นไปตามเป้าหมาย เผยเตรียมซื้อ หนี้เสียจากสถาบันการเงินมาบริหารวงเงิน 2-3 พันล้านบาท

ที่มา : หนังสือพิมพ์ข่าวหุ้น

ที่มา : หนังสือพิมพ์ข่าวหุ้น

ข้อมูลธุรกรรมขายชอร์ต (Short Sales)

Symbol (20 Mar'20)	Volume (Shares)	Value (Baht)	% Short Sale Volume Comparing with Main Board	% Short Sale Value Comparing with Main Board
1 AOT	3,749,000	190,163,425.00	5.49	5.41
2 ADVANC	822,700	161,075,550.00	4.09	4.07
3 PTT	4,429,300	121,613,650.00	2.22	2.16
4 ADVANC-R	591,700	115,602,650.00	2.94	2.92
5 GULF	508,000	75,265,000.00	1.66	1.65
6 GULF-R	509,300	74,242,050.00	1.66	1.63
7 AOT-R	1,320,100	67,169,875.00	1.93	1.91
8 PTTEP-R	927,000	56,934,250.00	2.45	2.47
9 GPSC-R	927,400	54,376,875.00	2.31	2.32
10 SCC	155,200	46,987,600.00	2.09	2.12
11 BBL	493,000	46,151,750.00	3.69	3.69
12 KBANK	501,500	45,347,600.00	3.17	3.16
13 CPALL	640,500	38,354,875.00	0.6	0.6
14 BGRIM-R	921,900	36,544,675.00	2.03	1.99
15 PTTEP	558,000	33,905,750.00	1.47	1.47
16 GPSC	573,300	33,053,375.00	1.43	1.41
17 TRUE-R	7,926,500	26,266,664.00	3.16	3.2
18 MTC	654,300	26,109,900.00	2.48	2.49
19 PTTGC-R	983,900	25,281,600.00	1.81	1.76
20 KTC	859,000	25,090,250.00	3.79	3.74
21 BGRIM	555,400	22,622,900.00	1.22	1.23
22 CRC	771,800	19,357,700.00	1.38	1.39
23 MINT	1,119,000	18,341,400.00	1.21	1.22
24 KBANK-R	170,000	15,612,500.00	1.08	1.09
25 SCB-R	238,300	15,315,400.00	1.01	1.01
26 KTB	1,400,000	14,470,000.00	2.04	2.01
27 CPN	357,800	14,156,300.00	1.26	1.25
28 BJC	322,700	12,876,725.00	1.88	1.88
29 TRUE	3,715,500	12,384,760.00	1.48	1.51
30 TISCO	189,500	12,102,250.00	0.7	0.69
31 INTUCH	246,700	11,837,275.00	0.77	0.76
32 BDMS	591,100	11,540,250.00	0.7	0.71
33 PTTGC	433,200	11,436,550.00	0.8	0.8
34 EA-R	325,000	11,431,250.00	2.06	2.07
35 HMPRO	900,000	9,930,000.00	1.37	1.35
36 CPF	400,000	9,180,000.00	0.46	0.47
37 COM7	420,400	8,289,420.00	2.07	2.06
38 TOP	260,400	8,032,475.00	0.53	0.54
39 TMB	9,500,000	7,582,500.00	1.72	1.71
40 CBG	107,800	7,009,600.00	1.33	1.32
41 BEM	915,800	6,535,040.00	0.58	0.56
42 SAWAD	132,700	6,066,750.00	0.64	0.62
43 BTS	645,200	5,887,190.00	0.42	0.41
44 EA	150,000	5,128,500.00	0.95	0.93
45 LH	733,900	4,954,360.00	0.98	0.98
46 BEAUTY	3,500,000	4,925,000.00	1.53	1.52

Source: SETSMART

ข้อมูลแบบรายงานการเปลี่ยนแปลงการถือหลักทรัพย์และสัญญาซื้อขายล่วงหน้าของผู้บริหาร (แบบ 59)

ชื่อบริษัท	ชื่อผู้บริหาร	ประเภทหลักทรัพย์	วันที่ได้มา/ จำหน่าย	จำนวน	ราคา	วิธีการได้มา/ จำหน่าย
GPI	นาย พิระพงศ์ เอี่ยมลาเนา	หุ้นสามัญ	17/03/2563	50,000	1.19	ซื้อ
GPI	นาย พิระพงศ์ เอี่ยมลาเนา	หุ้นสามัญ	18/03/2563	10,000	1.24	ซื้อ
GPI	นาย พิระพงศ์ เอี่ยมลาเนา	หุ้นสามัญ	19/03/2563	21,000	1.24	ซื้อ
BBL	นาย ปิติ สิทธิอำนวย	หุ้นสามัญ	19/03/2563	10,000	89.25	ซื้อ
GL	นาย มนะโอะ ทาชิโร่	NVDR อ้างอิง หุ้นสามัญ	19/03/2563	140,000	2.43	ซื้อ
KKP	นาย พบพนิต ภูมราพันธ์	หุ้นสามัญ	17/03/2563	200,000	36.83	ซื้อ
KKP	นาย พบพนิต ภูมราพันธ์	หุ้นสามัญ	17/03/2563	200,000	37.28	ซื้อ
JMART	นาย อติศักดิ์ สุขุมวิทยา	หุ้นสามัญ	19/03/2563	300,000	4.4	ซื้อ
JWD	นาย จิตชัย นิมิตรปัญญา	หุ้นสามัญ	20/03/2563	10,000	5.3	ซื้อ
JWD	นาย จิตชัย นิมิตรปัญญา	หุ้นสามัญ	20/03/2563	25,000	5.5	ซื้อ
JWD	นาย จิตชัย นิมิตรปัญญา	หุ้นสามัญ	20/03/2563	20,000	5.55	ซื้อ
JWD	นาย จิตชัย นิมิตรปัญญา	หุ้นสามัญ	20/03/2563	9,500	5.6	ซื้อ
JWD	นาย จิตชัย นิมิตรปัญญา	หุ้นสามัญ	20/03/2563	20,000	5.65	ซื้อ
JWD	นาย จิตชัย นิมิตรปัญญา	หุ้นสามัญ	20/03/2563	10,000	5.7	ซื้อ
JWD	นาย จิตชัย นิมิตรปัญญา	หุ้นสามัญ	20/03/2563	6,700	5.8	ซื้อ
CMC	นาย วิเชียร แพทยานันท์	หุ้นสามัญ	13/03/2563	10,000	0.47	ซื้อ
SUN	นาย องอาจ กิตติคุณชัย	หุ้นสามัญ	20/03/2563	500,000	1.33	ซื้อ
WHAUP	นางสาว จริพร จารุกรสกุล	หุ้นสามัญ	19/03/2563	36,300,000	3.5	ซื้อ
WHAUP	นางสาว จริพร จารุกรสกุล	หุ้นสามัญ	19/03/2563	16,281,665	3.5	ซื้อ
WHAUP	นางสาว จริพร จารุกรสกุล	หุ้นสามัญ	19/03/2563	72,581,665	3.5	ขาย
DCON	นาย ชนะ โตรวัน	หุ้นสามัญ	19/03/2563	1,133,500	0.25	ซื้อ
AIMCG	นาย จรัสฤทธิ์ อรรถเวทยาวรุดมิ	หน่วยทรัสต์	17/03/2563	5,600	4.86	ซื้อ
AIMCG	นาย จรัสฤทธิ์ อรรถเวทยาวรุดมิ	หน่วยทรัสต์	18/03/2563	2,000	4.76	ซื้อ
AIMCG	นาย จรัสฤทธิ์ อรรถเวทยาวรุดมิ	หน่วยทรัสต์	19/03/2563	1,000	4.65	ซื้อ
AIMCG	นาย จรัสฤทธิ์ อรรถเวทยาวรุดมิ	หน่วยทรัสต์	20/03/2563	1,600	4.62	ซื้อ
AIMIRT	นาย จรัสฤทธิ์ อรรถเวทยาวรุดมิ	หน่วยทรัสต์	17/03/2563	1,100	10.3	ซื้อ
SCP	นางสาว ทิพย์นารา งานทวี	หุ้นสามัญ	19/03/2563	60,000	4.34	ซื้อ
T	นาย ทรรศิน จงอัศฎายกุล	หุ้นสามัญ	19/03/2563	5,000,000	0.03	ซื้อ

Source: www.sec.or.th

แบบรายงานการได้มาหรือจำหน่ายหลักทรัพย์ของกิจการ (แบบ 246-2)
(Corporate Share Trade)

ชื่อบริษัท	ชื่อผู้ได้มา/จำหน่าย	วิธีการ	ประเภท	%ได้มา/ จำหน่าย	%หลังได้มา/ จำหน่าย	วันที่ได้มา
GLOCON	นาย Jamil Mohamed	จำหน่าย	หุ้น	2.6328	17.6106	19/03/2563
TRITN	นาย Jamil Mohamed	ได้มา	หุ้น	0.6228	15.1553	19/03/2563
BH	ธนาคารกรุงเทพ จำกัด (มหาชน)	ได้มา	หุ้น	8.2579	8.2616	17/03/2563
HMPRO	นาย นิต โอสถานุเคราะห์	ได้มา	หุ้น	0.0422	5.0049	17/03/2563
MINT	นาย นิต โอสถานุเคราะห์	ได้มา	หุ้น	0.1298	9.1878	17/03/2563

Source: www.sec.or.th

กำหนดการประชุมคณะกรรมการนโยบายการเงิน (กนง.) ประจำปี 2563

ครั้งที่	วันประชุม กนง.	วันเผยแพร่รายงานนโยบายการเงิน
1/2563	พุธที่ 5 กุมภาพันธ์ 2563	
2/2563	พุธที่ 25 มีนาคม 2563	พุธที่ 8 เมษายน 2563
3/2563	พุธที่ 20 พฤษภาคม 2563	
4/2563	พุธที่ 24 มิถุนายน 2563	พุธที่ 8 กรกฎาคม 2563
5/2563	พุธที่ 5 สิงหาคม 2563	
6/2563	พุธที่ 23 กันยายน 2563	พุธที่ 7 ตุลาคม 2563
7/2563	พุธที่ 18 พฤศจิกายน 2563	
8/2563	พุธที่ 23 ธันวาคม 2563	พุธที่ 6 มกราคม 2564

RHB Guide to Investment Ratings

Buy: Share price may exceed 10% over the next 12 months

Trading Buy: Share price may exceed 15% over the next 3 months, however longer-term outlook remains uncertain

Neutral: Share price may fall within the range of +/- 10% over the next 12 months

Take Profit: Target price has been attained. Look to accumulate at lower levels

Sell: Share price may fall by more than 10% over the next 12 months

Not Rated: Stock is not within regular research coverage

Investment Research Disclaimers

RHB has issued this report for information purposes only. This report is intended for circulation amongst RHB and its affiliates' clients generally or such persons as may be deemed eligible by RHB to receive this report and does not have regard to the specific investment objectives, financial situation and the particular needs of any specific person who may receive this report. This report is not intended, and should not under any circumstances be construed as, an offer or a solicitation of an offer to buy or sell the securities referred to herein or any related financial instruments.

This report may further consist of, whether in whole or in part, summaries, research, compilations, extracts or analysis that has been prepared by RHB's strategic, joint venture and/or business partners. No representation or warranty (express or implied) is given as to the accuracy or completeness of such information and accordingly investors should make their own informed decisions before relying on the same.

This report is not directed to, or intended for distribution to or use by, any person or entity who is a citizen or resident of or located in any locality, state, country or other jurisdiction where such distribution, publication, availability or use would be contrary to the applicable laws or regulations. By accepting this report, the recipient hereof (i) represents and warrants that it is lawfully able to receive this document under the laws and regulations of the jurisdiction in which it is located or other applicable laws and (ii) acknowledges and agrees to be bound by the limitations contained herein. Any failure to comply with these limitations may constitute a violation of applicable laws.

All the information contained herein is based upon publicly available information and has been obtained from sources that RHB believes to be reliable and correct at the time of issue of this report. However, such sources have not been independently verified by RHB and/or its affiliates and this report does not purport to contain all information that a prospective investor may require. The opinions expressed herein are RHB's present opinions only and are subject to change without prior notice. RHB is not under any obligation to update or keep current the information and opinions expressed herein or to provide the recipient with access to any additional information. Consequently, RHB does not guarantee, represent or warrant, expressly or impliedly, as to the adequacy, accuracy, reliability, fairness or completeness of the information and opinion contained in this report. Neither RHB (including its officers, directors, associates, connected parties, and/or employees) nor does any of its agents accept any liability for any direct, indirect or consequential losses, loss of profits and/or damages that may arise from the use or reliance of this research report and/or further communications given in relation to this report. Any such responsibility or liability is hereby expressly disclaimed.

Whilst every effort is made to ensure that statement of facts made in this report are accurate, all estimates, projections, forecasts, expressions of opinion and other subjective judgments contained in this report are based on assumptions considered to be reasonable and must not be construed as a representation that the matters referred to therein will occur. Different assumptions by RHB or any other source may yield substantially different results and recommendations contained on one type of research product may differ from recommendations contained in other types of research. The performance of currencies may affect the value of, or income from, the securities or any other financial instruments referenced in this report. Holders of depositary receipts backed by the securities discussed in this report assume currency risk. Past performance is not a guide to future performance. Income from investments may fluctuate. The price or value of the investments to which this report relates, either directly or indirectly, may fall or rise against the interest of investors.

This report does not purport to be comprehensive or to contain all the information that a prospective investor may need in order to make an investment decision. The recipient of this report is making its own independent assessment and decisions regarding any securities or financial instruments referenced herein. Any investment discussed or recommended in this report may be unsuitable for an investor depending on the investor's specific investment objectives and financial position. The material in this report is general information intended for recipients who understand the risks of investing in financial instruments. This report does not take into account whether an investment or course of action and any associated risks are suitable for the recipient. Any recommendations contained in this report must therefore not be relied upon as investment advice based on the recipient's personal circumstances. Investors should make their own independent evaluation of the information contained herein, consider their own investment objective, financial situation and particular needs and seek their own financial, business, legal, tax and other advice regarding the appropriateness of investing in any securities or the investment strategies discussed or recommended in this report.

This report may contain forward-looking statements which are often but not always identified by the use of words such as "believe", "estimate", "intend" and "expect" and statements that an event or result "may", "will" or "might" occur or be achieved and other similar expressions. Such forward-looking statements are based on assumptions made and information currently available to RHB and are subject to known and unknown risks, uncertainties and other factors which may cause the actual results, performance or achievement to be materially different from any future results, performance or achievement, expressed or implied by such forward-looking statements. Caution should be taken with respect to such statements and recipients of

this report should not place undue reliance on any such forward-looking statements. RHB expressly disclaims any obligation to update or revise any forward-looking statements, whether as a result of new information, future events or circumstances after the date of this publication or to reflect the occurrence of unanticipated events.

The use of any website to access this report electronically is done at the recipient's own risk, and it is the recipient's sole responsibility to take precautions to ensure that it is free from viruses or other items of a destructive nature. This report may also provide the addresses of, or contain hyperlinks to, websites. RHB takes no responsibility for the content contained therein. Such addresses or hyperlinks (including addresses or hyperlinks to RHB own website material) are provided solely for the recipient's convenience. The information and the content of the linked site do not in any way form part of this report. Accessing such website or following such link through the report or RHB website shall be at the recipient's own risk.

This report may contain information obtained from third parties. Third party content providers do not guarantee the accuracy, completeness, timeliness or availability of any information and are not responsible for any errors or omissions (negligent or otherwise), regardless of the cause, or for the results obtained from the use of such content. Third party content providers give no express or implied warranties, including, but not limited to, any warranties of merchantability or fitness for a particular purpose or use. Third party content providers shall not be liable for any direct, indirect, incidental, exemplary, compensatory, punitive, special or consequential damages, costs, expenses, legal fees, or losses (including lost income or profits and opportunity costs) in connection with any use of their content.

The research analysts responsible for the production of this report hereby certifies that the views expressed herein accurately and exclusively reflect his or her personal views and opinions about any and all of the issuers or securities analysed in this report and were prepared independently and autonomously. The research analysts that authored this report are precluded by RHB in all circumstances from trading in the securities or other financial instruments referenced in the report, or from having an interest in the company(ies) that they cover.

The contents of this report is strictly confidential and may not be copied, reproduced, published, distributed, transmitted or passed, in whole or in part, to any other person without the prior express written consent of RHB and/or its affiliates. This report has been delivered to RHB and its affiliates' clients for information purposes only and upon the express understanding that such parties will use it only for the purposes set forth above. By electing to view or accepting a copy of this report, the recipients have agreed that they will not print, copy, videotape, record, hyperlink, download, or otherwise attempt to reproduce or re-transmit (in any form including hard copy or electronic distribution format) the contents of this report. RHB and/or its affiliates accepts no liability whatsoever for the actions of third parties in this respect.

The contents of this report are subject to copyright. Please refer to Restrictions on Distribution below for information regarding the distributors of this report. Recipients must not reproduce or disseminate any content or findings of this report without the express permission of RHB and the distributors.

The securities mentioned in this publication may not be eligible for sale in some states or countries or certain categories of investors. The recipient of this report should have regard to the laws of the recipient's place of domicile when contemplating transactions in the securities or other financial instruments referred to herein. The securities discussed in this report may not have been registered in such jurisdiction. Without prejudice to the foregoing, the recipient is to note that additional disclaimers, warnings or qualifications may apply based on geographical location of the person or entity receiving this report.

The term "RHB" shall denote, where appropriate, the relevant entity distributing or disseminating the report in the particular jurisdiction referenced below, or, in every other case, RHB Investment Bank Berhad and its affiliates, subsidiaries and related companies.

RESTRICTIONS ON DISTRIBUTION

Malaysia

This report is issued and distributed in Malaysia by RHB Investment Bank Bhd. The views and opinions in this report are our own as of the date hereof and is subject to change. If the Financial Services and Markets Act of the United Kingdom or the rules of the Financial Conduct Authority apply to a recipient, our obligations owed to such recipient therein are unaffected. RHB Investment Bank Bhd has no obligation to update its opinion or the information in this report.

Thailand

This report is issued and distributed in the Kingdom of Thailand by RHB Securities (Thailand) PCL, a licensed securities company that is authorised by the Ministry of Finance, regulated by the Securities and Exchange Commission of Thailand and is a member of the Stock Exchange of Thailand. The Thai Institute of Directors Association has disclosed the Corporate Governance Report of Thai Listed Companies made pursuant to the policy of the Securities and Exchange Commission of Thailand. RHB Securities (Thailand) PCL does not endorse, confirm nor certify the result of the Corporate Governance Report of Thai Listed Companies.

Indonesia

This report is issued and distributed in Indonesia by PT RHB Sekuritas Indonesia. This research does not constitute an offering document and it should not be construed as an offer of securities in Indonesia. Any securities offered or sold, directly or indirectly, in Indonesia or to any Indonesian citizen or corporation (wherever located) or to any Indonesian resident in a manner which constitutes a public offering under Indonesian laws and regulations must comply with the prevailing Indonesian laws and regulations.

Singapore

This report is issued and distributed in Singapore by RHB Securities Singapore Pte Ltd which is a holder of a capital markets services licence and an exempt financial adviser regulated by the Monetary Authority of Singapore. RHB Securities Singapore Pte Ltd may distribute reports produced by its respective foreign entities, affiliates or other foreign research houses pursuant to an arrangement under Regulation 32C of the Financial Advisers Regulations. Where the report is distributed in Singapore to a person who is not an Accredited Investor, Expert Investor or an Institutional Investor, RHB Securities Singapore Pte Ltd accepts legal responsibility for the contents of the report to such persons only to the extent required by law. Singapore recipients should contact RHB Securities Singapore Pte Ltd in respect of any matter arising from or in connection with the report.

Hong Kong

This report is issued and distributed in Hong Kong by RHB Securities Hong Kong Limited (興業僑豐證券有限公司) (CE No.: ADU220) ("RHBSHK") which is licensed in Hong Kong by the Securities and Futures Commission for Type 1 (dealing in securities) and Type 4 (advising on securities) regulated activities. Any investors wishing to purchase or otherwise deal in the securities covered in this report should contact RHBSHK. RHBSHK is a wholly owned subsidiary of RHB Hong Kong Limited; for the purposes of disclosure under the Hong Kong jurisdiction herein, please note that RHB Hong Kong Limited with its affiliates (including but not limited to RHBSHK) will collectively be referred to as "RHBHK." RHBHK conducts a full-service, integrated investment banking, asset management, and brokerage business. RHBHK does and seeks to do business with companies covered in its research reports. As a result, investors should be aware that the firm may have a conflict of interest that could affect the objectivity of this research report. Investors should consider this report as only a single factor in making their investment decision. Importantly, please see the company-specific regulatory disclosures below for compliance with specific rules and regulations under the Hong Kong jurisdiction. Other than company-specific disclosures relating to RHBHK, this research report is based on current public information that we consider reliable, but we do not represent it is accurate or complete, and it should not be relied on as such.

United States

This report was prepared by RHB and is being distributed solely and directly to "major" U.S. institutional investors as defined under, and pursuant to, the requirements of Rule 15a-6 under the U.S. Securities and Exchange Act of 1934, as amended (the "Exchange Act"). Accordingly, access to this report via Bursa Marketplace or any other Electronic Services Provider is not intended for any party other than "major" US institutional investors, nor shall be deemed as solicitation by RHB in any manner. RHB is not registered as a broker-dealer in the United States and does not offer brokerage services to U.S. persons. Any order for the purchase or sale of the securities discussed herein that are listed on Bursa Malaysia Securities Berhad must be placed with and through Auerbach Grayson ("AG"). Any order for the purchase or sale of all other securities discussed herein must be placed with and through such other registered U.S. broker-dealer as appointed by RHB from time to time as required by the Exchange Act Rule 15a-6. This report is confidential and not intended for distribution to, or use by, persons other than the recipient and its employees, agents and advisors, as applicable. Additionally, where research is distributed via Electronic Service Provider, the analysts whose names appear in this report are not registered or qualified as research analysts in the United States and are not associated persons of Auerbach Grayson AG or such other registered U.S. broker-dealer as appointed by RHB from time to time and therefore may not be subject to any applicable restrictions under Financial Industry Regulatory Authority ("FINRA") rules on communications with a subject company, public appearances and personal trading. Investing in any non-U.S. securities or related financial instruments discussed in this research report may present certain risks. The securities of non-U.S. issuers may not be registered with, or be subject to the regulations of, the U.S. Securities and Exchange Commission. Information on non-U.S. securities or related financial instruments may be limited. Foreign companies may not be subject to audit and reporting standards and regulatory requirements comparable to those in the United States. The financial instruments discussed in this report may not be suitable for all investors. Transactions in foreign markets may be subject to regulations that differ from or offer less protection than those in the United States.

Please refer to the following link ([RHB Research conflict disclosures – Mar 2020](#)) and the Disclosure of Conflict of Interest in each of the research reports provided in this email for more details.

Kuala Lumpur	Hong Kong	Singapore
RHB Investment Bank Bhd Level 3A, Tower One, RHB Centre Jalan Tun Razak Kuala Lumpur Malaysia Tel : +(60) 3 9280 8888 Fax : +(60) 3 9200 2216	RHB Securities Hong Kong Ltd. 12 th Floor World-Wide House 19 Des Voeux Road Central, Hong Kong Tel : +(852) 2525 1118 Fax : +(852) 2810 0908	RHB Securities Singapore Pte Ltd. 10 Collyer Quay #09-08 Ocean Financial Centre Singapore 049315 Tel : +(65) 6533 1818 Fax : +(65) 6532 6211

Jakarta	Bangkok
PT RHB Sekuritas Indonesia Revenue Tower 11th Floor, District 8 - SCBD Jl. Jendral Sudirman Kav 52-53 Jakarta 12190 Indonesia Tel : +6221 509 39 888 Fax : +6221 509 39 777	RHB Securities (Thailand) PCL 10th Floor, Sathorn Square Office Tower 98, North Sathorn Road, Silom Bangrak, Bangkok 10500 Thailand Tel: +(66) 2 088 9999 Fax : +(66) 2 088 9799

สำนักงานใหญ่	สาขาสีลม	สาขาคินท์
ชั้น 8,10 อาคารสาทรสแควร์ ออฟฟิศ ทาวเวอร์ 98ถนนสาทรเหนือ แขวงสีลม เขตบางรัก กรุงเทพมหานคร 10500 Tel: +66-(0)2-862-9999 Fax: +66-(0)-2-108-0999	ชั้น 16 อาคารสีลมคอมเพล็กซ์ 191 ถนนสีลม แขวงสีลม เขตบางรัก กรุงเทพมหานคร 10500 Tel:+66-(0)2-200-2000 Fax: +66-(0)2-632-0191	ชั้น 1 อาคารคินท์ 9 ถนนรัชดาภิเษก แขวงดินแดง เขตดินแดง กรุงเทพมหานคร 10400 Tel:+66-(0)2-654-1999 Fax:+66-(0)2-654-1900

สาขापิ่นเกล้า	สาขาวิภาวดีรังสิต	สาขาอัมรินทร์
ชั้น19 อาคารศูนย์การค้าเซ็นทรัลพลาซ่า ปิ่นเกล้า 7/129 – 221 ถนนบรมราชชนนี แขวงอรุณอัมรินทร์ เขตบางกอกน้อย กรุงเทพมหานคร 10700 Tel:+66(0)-2-828-1555 Fax: +66-(0)2-828-1500	อาคารเกษมทรัพย์ ชั้น 1 89/1 ถนนวิภาวดีรังสิต แขวงจอมพล เขตจตุจักร กรุงเทพมหานคร 10900 Tel:+66 -(0)2-63- 9000 Fax:+66-(0)2-631-9099	ชั้น 15 อาคารอัมรินทร์ทาวเวอร์ 500 ถนนเพลินจิต แขวงลุมพินี เขตปทุมวัน จังหวัดกรุงเทพฯ 10330 Tel: +66-(0)2-652- 4899 Fax: +66 -(0)2-652-4899

สาขาเชียงใหม่	สาขาหาดใหญ่
314/1 หมู่ที่ 5 ต.สันทรายน้อย อ.สันทราย จ. เชียงใหม่ 50210 Tel: +66-(0)52-00-4999 Fax:+66-(0)52-00-4998	127 – 129 ถนนศรีภูวนารถ ตำบลหาดใหญ่ อำเภอหาดใหญ่ จังหวัดสงขลา 90110 Tel: +66-74-891-999 Fax: +66-(0)74-89- 900