

Market Comment

Saravut Tachochavalit, Analyst
TEL : +66 (2) 088-9754
EMAIL : Saravut.ta@rhbgroup.com

VIX ยังต้องทำจุดสูงใหม่

SET Index Data



Open	1,053.04
High	1,076.16
Low	1,026.89
Closed	1,048.15
Chg.	+12.98
Chg.%	+1.25
Value (mn)	59,186.45
P/E (x)	12.11
P/BV (x)	1.15
Yield (%)	4.79
Market Cap (mn)	11,270.15

Up	583
Down	586
Unchanged	369

SET 50-100 – MAI – Futures Index

	Closed	Chg.	(%)
SET 50	693.14	9.98	1.46
SET 100	1,515.84	21.47	1.44
S50_Con	692.60	16.10	2.38
MAI Index	219.09	0.83	0.38

Trading Breakdown : Daily

(Bt,m)	Buy	Sell	Net
Institution	7,993.42	4,946.98	3,046.44
Proprietary	4,279.55	4,328.32	-48.77
Foreign	23,168.52	27,166.01	-3,997.49
Local	23,744.97	22,745.14	999.83

Trading Breakdown : Month to Date

(Bt,m)	Buy	Sell	Net
Institution	126,177.72	104,626.26	21,551.45
Proprietary	87,697.32	95,638.55	-7,941.23
Foreign	363,777.08	419,477.75	-55,700.65
Local	410,715.49	368,625.06	42,090.42

World Markets Index

	Closed	Chg.	(%)
Dow Jones	19,898.92	-1,338.46	-6.30
NASDAQ	6,989.84	-344.94	-4.70
FTSE 100	5,080.58	-214.32	-4.05
Nikkei	16,726.55	-284.98	-1.68
Hang Seng	22,291.82	-971.91	-4.18

Foreign Exchange Rates

	Closed	Chg.	(%)
US Dollar			
Baht (Onshore)	32.52	-0.09	0.27
Yen	108.30	0.22	-0.20
Euro	1.09	0.00	0.21

Commodities

	Closed	Chg.	(%)
Oil : Brent	25.04	0.48	1.95
Oil : Dubai	28.48	-1.37	-4.59
Oil : Nymex	20.37	-6.58	-24.42
Gold	1,495.86	9.81	0.66
Zinc	1,820.00	-80.00	-4.21
BDIY Index	629.00	17.00	2.78

Source: Bloomberg

ตลาดหุ้นสหรัฐฯปิดลบ กังวลผลกระทบทางเศรษฐกิจการแพร่ระบาดของโควิด-19 หันพลังงานลงตามน้ำมัน ทำให้ DOW JONES, NASDAQ, S&P500 ปิด -6.30%, -4.70%, -5.18%

ตลาดหุ้นยุโรปปิดลบ ปิดที่ระดับต่ำสุดในรอบเกือบ 7 ปี กังวลการแพร่ระบาดของโควิด-19 ที่ยังนิ่ง ทำให้ DAX, FTSE, CAC40, FTMIB ปิด -5.56%, -4.05%, -5.94%, -1.27%

สัญญาน้ำมันดิบ WTI ส่งมอบเดือนเม.ย. ลดลง 6.58 ดอลลาร์ ปิดที่ 20.37 ดอลลาร์/บาร์เรล ส่วนสัญญาน้ำมันดิบเบรนท์ส่งมอบเดือนพ.ค. ลดลง 3.85 ดอลลาร์ ปิดที่ 24.88 ดอลลาร์/บาร์เรล กังวลผลกระทบทางเศรษฐกิจจากโควิด-19 อาจส่งผลให้เศรษฐกิจเข้าสู่ถดถอย

ตลาดหุ้นไทยวานนี้ผันผวนคล้าย ๆ ทิศทางของตลาดหุ้นในภูมิภาค โดยตลาดหุ้นไทยสามารถที่จะบวกสวนทางกับตลาดหุ้นในภูมิภาค ซึ่งเรามองว่าน่าจะเป็นผลจากจิตวิทยาในเรื่องการปรับเกณฑ์การหยุดซื้อขายอัตโนมัติ การกำหนดชิลลิ่งและฟลอร์ของกลุ่มตราสารใหม่ ทำให้นักลงทุนกล้าที่จะกลับเข้ามาลงทุนหรือเก็งกำไรในกลุ่มตราสารที่ออกแพคเกจ Work from home และกลุ่มโรงไฟฟ้า ซึ่งเป็นกลุ่มที่ได้รับผลกระทบน้อยจากการแพร่ระบาดของโควิด-19 แต่เรามองการฟื้นตัวของดัชนีตลาดหุ้นไทย ยังอยู่บนความเสี่ยงที่ไม่เปลี่ยนแปลงคือ ยุโรปยังเป็นแหล่งแพร่ระบาดของโควิด-19 และยังไม่มียุทธศาสตร์ของจุดสูงสุด รวมทั้งสหรัฐฯ ยังอยู่ในอัตราเร่งขึ้น ในขณะที่หลาย ๆ ประเทศเริ่มใช้มาตรการปิดเมืองอย่างน้อย 3 สัปดาห์ เพื่อสกัดการแพร่ระบาด ซึ่งจะกระทบต่อหุ้นในกลุ่มโรงแรม ศูนย์การค้า โรงภาพยนตร์ ขนส่งมวลชน สนามบิน ท่องเที่ยวและการบิน กลุ่มเหล่านี้จะต้องถูกปรับลดคาดการณ์กำไรสุทธิลงไปอีก ในขณะที่กลุ่มน้ำมันเราคาดว่าจะต้องถูกปรับลดเช่นกัน หลังราคาน้ำมันดิบ Brent ดิ่งลง และมีโอกาสแตะระดับ 23-20 ดอลลาร์/บาร์เรล แต่จะสามารถฟื้นตัวหรือไม่ จะขึ้นอยู่กับกลุ่มโอเปกและซาอุดีอาระเบียที่พร้อมจะจัดประชุมฉุกเฉินหรือไม่ ซาอุดีอาระเบียมีต้นทุนน้ำมันอยู่ที่ราว 10 ดอลลาร์/บาร์เรล

ตลาดหุ้นสหรัฐฯ วานนี้ปรับตัวลง 6.30% กังวลเศรษฐกิจสหรัฐฯ อาจเข้าสู่ภาวะถดถอย และราคาน้ำมันดิบที่ทรุดตัวลงกว่า 24% จนต้องมีการ circuit breaker พักการซื้อขาย 15 นาที แต่หลังจากนั้นสามารถฟื้นตัว สภาพคองเกรสอนุมัติร่างกฎหมาย "Families First Coronavirus Response Act" ซึ่งจะคลอบคลุมการตรวจหาเชื้อโควิด-19 กับประชาชนฟรี และจ่ายเงินชดเชยกับลูกจ้างที่ลาป่วยจากการติดเชื้อ โกลด์แมน แซคส์คาดการณ์ว่า ราคาน้ำมันดิบ Brent จะร่วงลงแตะระดับ 20 ดอลลาร์/บาร์เรล จากความต้องการใช้น้ำมันที่ลดลง 8 ล้านบาร์เรล/วันภายในเดือนนี้ และจะลดลง 1.1 ล้านบาร์เรล/วันในปีนี้ เข้านี้ดัชนี Dow Jones futures ปรับขึ้นราว 1% ล่าสุดรายงานผู้ป่วยติดเชื้อในอิตาลีที่เพิ่มขึ้นแตะระดับ 35,713 ราย อิหร่าน 17,361 ราย ในขณะที่สเปน เยอรมนี ฝรั่งเศส มีผู้ติดเชื้อเร่งตัวขึ้นอย่างชัดเจนแตะระดับ 13,910, 12,327, 9,052 ตามลำดับ จับตาการแพร่ระบาดในสหรัฐฯ ที่มีการเร่งขึ้นแตะระดับ 7,786 ราย

แนวโน้มตลาดหุ้นไทยวันนี้คาดว่า ผันผวนในขาลง กอดันจากราคาน้ำมันที่ดิ่งลง อาจจะได้แรงหนุนบ้างจากอีซีพีที่ประกาศซื้อหลักทรัพย์ภาครัฐและเอกชนใหม่วงเงิน 7.50 แสนล้านยูโร เรามอง VIX มีโอกาสทำจุดสูงใหม่เมื่อเทียบกับปี 2008 เมื่อดัชนี S&P500 ปิดต่ำกว่า 2,395 จุด (2,398) และจะปรับตัวลงไปที่ระดับ 1,800 จุด ซึ่งจะกอดันตลาดหุ้นโลกในช่วง ไตรมาส 2/63 เราคาดว่าจะมีการปรับประมาณการณ์กำไรสุทธิของตลาดหุ้นไทยอีกครั้ง เนื่องจากสถานการณ์การระบาดของโควิด-19 ยังไม่นิ่ง กอดันตลาดหุ้นไทยยังมีโอกาสทำจุดต่ำ

กลยุทธ์การลงทุน

Trading : ดิดกลับไม่ข้ามแถว ๆ 1,150 จุด แนะนำ ขาย

Technical Analyzer

Saravut Tachochavalit, Analyst
 TEL : +66 (2) 088 9999 Ext. 9754
 EMAIL : Saravut.ta@rhbgroup.com

SET Index

ดูแกว่ง

Figure 1 : SET Index daily chart



SET Index ปิดที่ 1,048.15 จุด 12.98 จุด ด้วยมูลค่าการซื้อขาย 59,186 ล้านบาท ลดลงเมื่อเทียบกับปริมาณการซื้อขายวันก่อนหน้า โดยนักลงทุนต่างชาติขายสุทธิที่ 3,997 ล้านบาท

ระยะกลาง : SET Index อยู่ในช่วงปรับฐาน มีแนวต้านสำคัญอยู่ที่ระดับ 1,408 จุด การปรับตัวต่ำกว่าระดับดังกล่าวยังเป็นความเสี่ยงในระยะกลาง สำหรับทิศทางในไตรมาส 2/2563 คาดว่ากรอบของ SET จะอยู่ระหว่าง 808-1,300 จุด แนะนำ ซื้อเมื่ออ่อนตัว เพื่อหวังผลขายทำกำไรเมื่อดัชนีฟื้นตัว กรอบในสัปดาห์นี้คาดว่าแกว่งในกรอบระหว่าง 920-1,200 จุด แนะนำ ขึ้นขาย ลงซื้อ

ระยะสั้น : SET Index ปรับตัวขึ้นไปในระหว่างวันที่เราคาด ก่อนที่จะค่อย ๆ ลดระดับช่วงบวกลับลงมาในช่วงครึ่งบ่าย แต่บวสวนทางกับตลาดหุ้นเพื่อนบ้าน ซึ่งเรามองว่าเป็นการดีดกลับในภาพขาลงใหญ่ สั้น ๆ ดีดกลับไม่ข้ามแถว ๆ 1,067 ยังคาดว่าจะผันผวนในกรอบ 1,067-967 จุด ถ้าปิดต่ำกว่า 960 จุด ลงต่อ

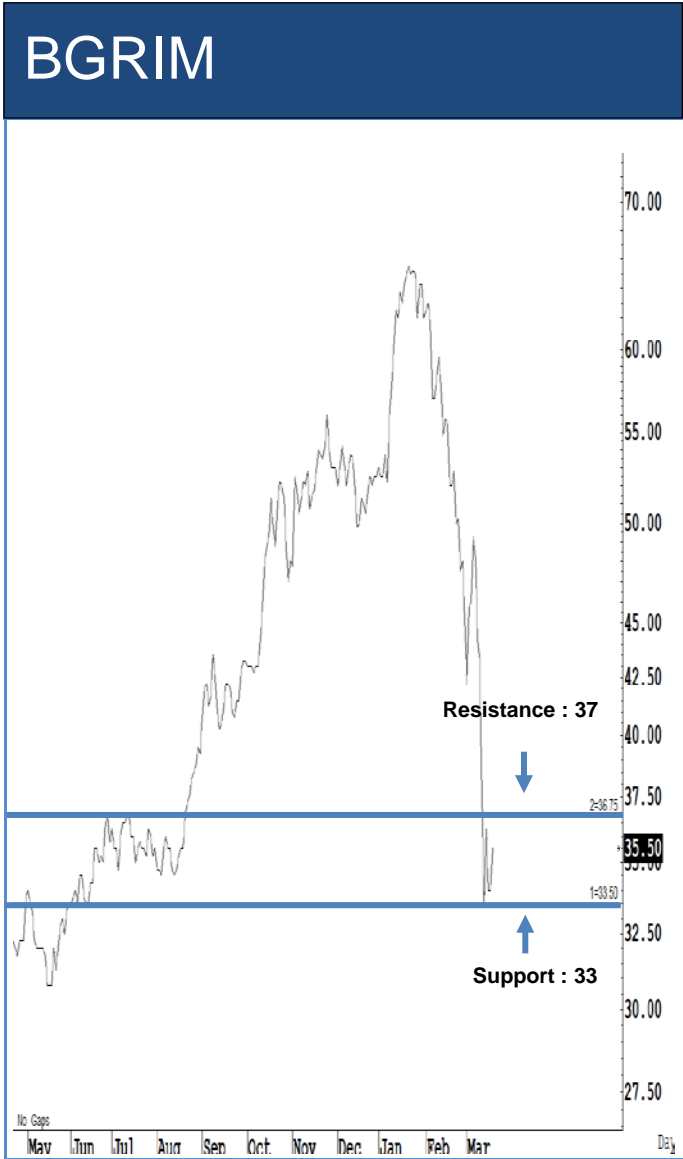
Saravut Tachochavalit, Analyst
TEL : +66 (2) 088 9999 Ext. 9754
EMAIL : Saravut.ta@rhbgrou.com

Trading Stocks



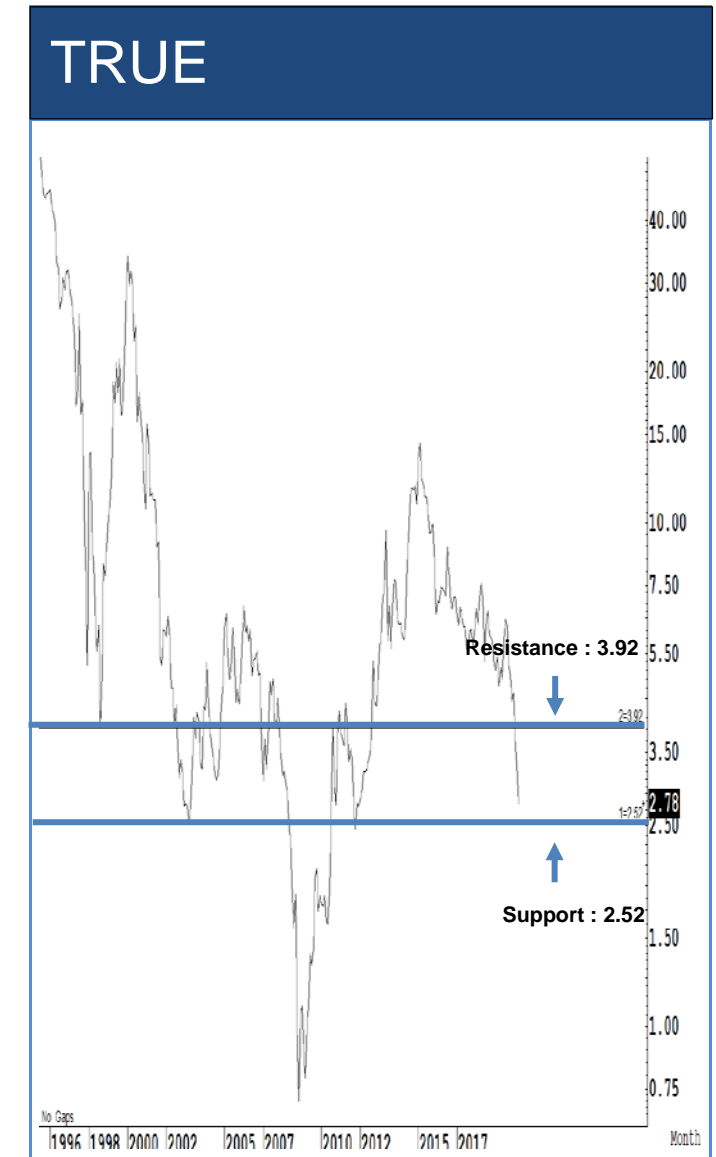
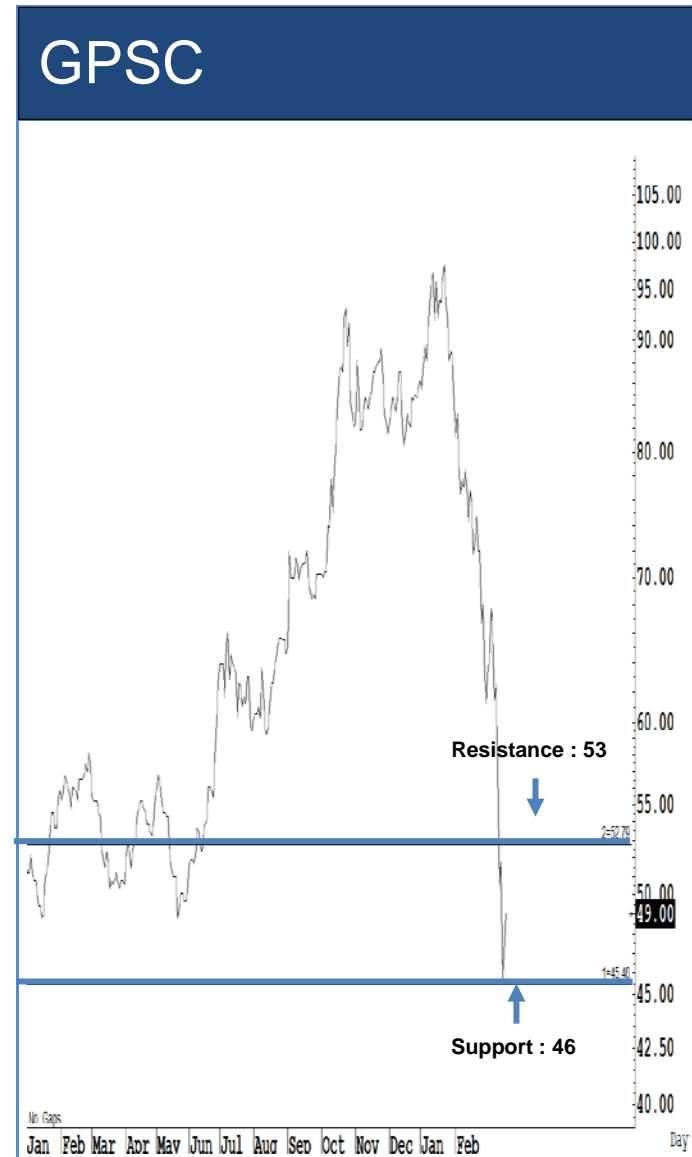
Source: RHB, Bloomberg

ระยะสั้นแกว่งในกรอบ sideway หรือในกรอบระหว่าง 124-136 บาท แนะนำ ลงซื้อ ขึ้นขายในกรอบดังกล่าว ส่วนจุดตัดขาดทุนจะอยู่ที่ 123 บาท



Source: RHB, Bloomberg

ระยะสั้นแกว่งในกรอบ sideway หรือในกรอบระหว่าง 33-37 บาท แนะนำ ลงซื้อ ขึ้นขายในกรอบดังกล่าว ส่วนจุดตัดขาดทุนจะอยู่ที่ 32.50 บาท



Source: RHB, Bloomberg

Source: RHB, Bloomberg

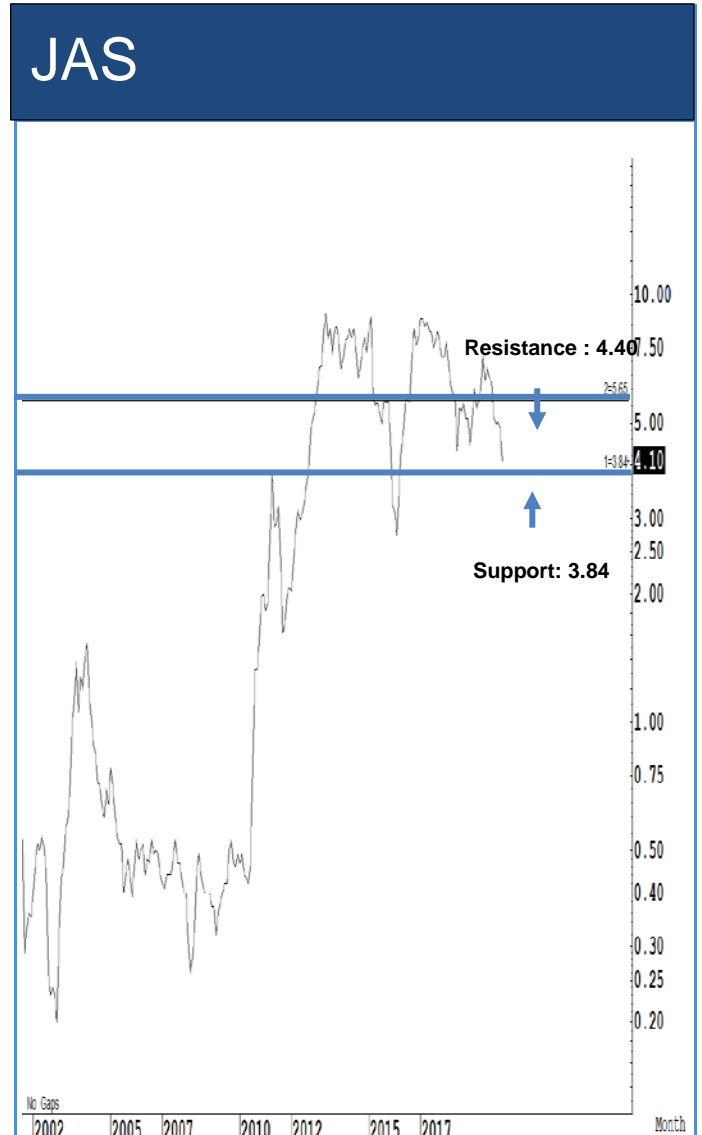
ระยะสั้นแกว่งในกรอบ **sideway** หรือในกรอบระหว่าง 46-53 บาท แนะนำ ลงซื้อ ขึ้นขายในกรอบดังกล่าว ส่วนจุดตัดขาดทุนจะอยู่ที่ 45.50 บาท

ระยะสั้นแกว่งในกรอบ **sideway** หรือในกรอบระหว่าง 2.52-3.92 บาท แนะนำ ลงซื้อ ขึ้นขายในกรอบดังกล่าว ส่วนจุดตัดขาดทุนจะอยู่ที่ 2.50 บาท



Source: RHB, Bloomberg

ระยะสั้นแกว่งในกรอบ **sideway** หรือในกรอบระหว่าง 29.50-33 บาท แนะนำ ลงซื้อ
ขึ้นขายในกรอบดังกล่าว ส่วนจุดตัดขาดทุนจะอยู่ที่ 29 บาท



Source: RHB, Bloomberg

ระยะสั้นแกว่งในกรอบ **sideway** หรือในกรอบระหว่าง 3.84-4.40 บาทแนะนำ ลงซื้อ
ขึ้นขายในกรอบดังกล่าว ส่วนจุดตัดขาดทุนจะอยู่ที่ 3.80 บาท

Key Stock News

BGRIM รวม 3 โรงไฟฟ้า ตั้งฐานใหญ่ในอ่างทอง ดึงกลุ่ม Redman ถือหุ้น 25-30% ลดความเสี่ยง

"บี.กริม" ตั้งฐานใหญ่ในอ่างทอง กำลังผลิตรวม 363 เมกะวัตต์ จากโรงไฟฟ้าเอสพีที 3 แห่ง เล็งดึงกลุ่ม "Redman Pacific Holding" รวมถือหุ้น 25-30% ในโรงไฟฟ้าอ่างทองเพาเวอร์ 2 และ 3 ขนาดรวม 240 เมกะวัตต์ คาดได้ข้อสรุปเร็วๆ นี้ หลังล่าสุดซื้อหุ้นโรงไฟฟ้าอ่างทองเพาเวอร์ 70% ขนาด 123 เมกะวัตต์ โบรคเกอร์ "ซีไอ" อัปเดตราคาใหม่ 53.50 บาท

กองทุนลุยหุ้นฟุตซอลพุ่งนี้ SAWAD-GPSC-BTS-TQM

โบรคเกอร์ มองกองทุน Passive Fund ลุยหุ้นตามดัชนี FTSE ฟุตซอลนี้เข้าใหญ่เพิ่มน้ำหนัก SAWAD หลังเข้าคำนวณ FTSE All World Mid Cap จากเดิม Small Cap ส่วน GPSC, BTS ยกระดับเข้า Large Cap ด้านหุ้นใหม่เข้า Small Cap อาทิ CPNREIT, FTREIT, COM7, TQM มีผลวันที่ 20 มี.ค.นี้

GUNKUL ทุ่มพันล. ซื้อหุ้นคืนรอบสอง

บอร์ด GUNKUL ไฟเขียวซื้อหุ้นคืนครั้งที่ 2 วงเงินไม่เกิน 1,100 ล้านบาท จำนวนไม่เกิน 440 ล้านหุ้น เริ่มตั้งแต่วันที่ 1 เม.ย.-30 ก.ย.63 หลังราคาหุ้นลดลงต่ำกว่าพื้นฐาน ฟาก "โตทชา" ย้ำรายได้ปีนี้ไม่ต่ำกว่า 9 พันล้านบาท หรือโต 25%

คลังใช้วายุภักษ์พยุงหุ้น ส่งระดมทุน 1 แสนล้าน!!

คลังเตรียมใช้ "วายุภักษ์" พยุงตลาดหุ้นไทย ระดมทุน 1 แสนล้าน รับผลกระทบโควิด-19 ขยายหน่วยลงทุนให้นักลงทุนสถาบันและรายย่อย รับประกันไม่มีขาดทุน เน้นลงทุนในหุ้นพื้นฐานดีใน SET50 และ SET100 บลจ.กรุงไทย และ บลจ.เอ็มเอฟซี บริหาร ด้าน "สมคิด" เผยเตรียมการไว้เรียบร้อยแล้ว 24 มี.ค.นี้ เสนอมาตรการดูแลภาคประชาชนเพิ่มเติม

AOT ทยอยถอนเมืองเฟส 3 มูลค่ากว่า 3.2 หมื่นล้านบาท

บอร์ด AOT ไฟเขียวแผนพัฒนาสนามบินดอนเมือง เฟส 3 วงเงินกว่า 3.2 หมื่นล้านบาท รวม 6 กลุ่มงาน เพื่อเพิ่มขีดความสามารถรับผู้โดยสารเป็น 40 ล้านคนต่อปี จากปัจจุบัน 30 ล้านคนต่อปี เตรียมส่งต่อกระทรวงคมนาคม เพื่อขงครม.พิจารณาต่อไป

SPALI รุกอุดรธานี-เชียงใหม่ เปิด 2 โครงการ 2.87 พันล้าน

"ศกาลัย" รุกตลาดอุดรธานี-เชียงใหม่ เตรียมเปิดขาย 2 โครงการใหม่ มูลค่ารวม 2,870 ล้านบาท ระหว่างวันที่ 28-29 มี.ค. 63 ณ สำนักงานขาย พร้อมรับสิทธิพิเศษมากมาย

สปท.มองโควิด-19 เศรษฐกิจจวบหนัก เสียหายกว่าซาร์ส

สปท.เผยแพร่วิจัย "ผลกระทบโควิดกับเศรษฐกิจโลก" คาดมูลค่าความเสียหายหนักกว่าซาร์ส-ใช้ทั่วโลก 2009-เมอร์ส

SCB หนุนลูกค้าลดเงิน หวังดันรายได้ค่าไฟเพิ่ม

แบงก์ไทยพาณิชย์ (SCB) หนุนลูกค้าลดค่าไฟฟ้า-คอมเมอร์เชียล ผ่านแพลตฟอร์มพันธมิตรของธนาคาร ภายใต้ชื่อ "SCB Flagship Store" หวังช่วยหนุนรายได้ค่าไฟธนาคารเพิ่มขึ้น

'อลิอันซ์' ส่งประกัน ปลอดภัยอัลตรา คัมครอง 15ล.ต่อปี

"อลิอันซ์ ออยุธยา" เปิดตัวสินค้าใหม่ "ประกันสุขภาพปลอดภัย อัลตรา" รับความคุ้มครองเพิ่มขึ้นสูงสุด 15 ล้านบาทต่อปี พร้อมคุ้มครองจนถึงอายุ 90 ปี

ที่มา : หนังสือพิมพ์ข่าวหุ้น

TRUE เปิดแพ็คเกจ 5G ให้ใช้ฟรี ครอบคลุมหัวเมือง 77 จังหวัดทั่วประเทศ

"ทรู" เปิดแพ็คเกจ 5G ให้ลูกค้าทรูฟ เอช ทุกคนใช้งาน 5G ได้ฟรีตามแพ็คเกจที่กำหนด ครอบคลุมหัวเมือง 77 จังหวัดทั่วประเทศ โดยไม่ต้องเปลี่ยนซิมใหม่ เพียงมีสมาร์ตโฟนที่รองรับ 5G

ชงบอร์ดร.พ.ท.เคาะแผนลงทุน บริหารสถานีรถไฟสายสีแดง ไร้เงาเอกชนสนใจ

"ร.พ.ท." ชงบอร์ดวันนี้เคาะแนวทางการบริหารพื้นที่สถานีรถไฟสายสีแดง หลังมาร์เก็ตติ้งแล้วไร้เงาเอกชนสนใจ เหตุต้นทุนบริหารสถานีกลางบางซื่อสูงปรี๊ดเกินแบ่งรายได้ให้รัฐ ยอมรับหากการรถไฟฟ้า ทำเอง มีแนวขาดทุนปีละหลายสิบล้าน แต่ยังไม่กำหนดเปิดบริการสถานีกลางฯ ในมี.ค. 64 ล่าสุดงานก่อสร้างเสร็จเกือบ 100% แล้ว

"กสทช." หนุน Work from Home

นายฐากร ดัชนีสิทธิ์ เลขาธิการคณะกรรมการกิจการกระจายเสียง กิจการโทรทัศน์ และกิจการโทรคมนาคมแห่งชาติ (กสทช.) เปิดเผยว่า วานนี้ (18 มี.ค. 2563) สำนักงาน กสทช. ได้เชิญผู้ให้บริการอินเทอร์เน็ตบรอดแบนด์ และผู้ให้บริการโทรศัพท์เคลื่อนที่ (โอเปอเรเตอร์) ทุกรายในประเทศไทย มาประชุมหารือแนวทางการสนับสนุนนโยบาย Work from Home ของรัฐบาล เพื่อลดความเสี่ยงในช่วงเวลาระบาดของไวรัส COVID-19

แผนกระตุ้นเศรษฐกิจเอาไม่อยู่ หนุนเอเซียรุ่งระนาว แม็สทรัสเผยแผน 1 ล้านล้านสู้ไวรัส

หุ้นยังตกแม้รัฐบาลทั่วโลกออกมาตรการกระตุ้นเศรษฐกิจ คณะบริหารทรัมป์ร่างแผนกระตุ้นเศรษฐกิจ 1 ล้านล้านดอลลาร์ โดยอาจให้เงินช่วยเหลือชาวอเมริกันโดยตรงจำนวน 1,000 ดอลลาร์ เพื่อยับยั้งผลกระทบทางเศรษฐกิจจากการแพร่ระบาดของไวรัสโคโรนา ขณะที่อังกฤษเตรียมเงินกู้ 330,000 ล้านปอนด์ และให้ความช่วยเหลืออื่นๆ อีก 20,000 ล้านปอนด์

มอร์แกน สแตนลีย์-โกลด์แมน แซคส์ ประสานเสียงประกาศภาวะถดถอย'

มอร์แกน สแตนลีย์ และโกลด์แมน แซคส์ ประกาศว่า ไวรัสโคโรนาได้ทำให้เกิดภาวะถดถอยทั่วโลกแล้ว โดยในขณะนี้กำลังถกเถียงกันว่าการถดถอยน่าจะรุนแรงและกินเวลานานเพียงไร แม้คาดว่า เศรษฐกิจจะฟื้นตัวในช่วงครึ่งปีหลังแต่เดือนนี้ ยังคงมีความเสี่ยงมากขึ้น

นายกฯ จ่อปิดประเทศ หากสถานการณ์รุนแรงเหมือนอุซัน

นายกฯ สั่งเตรียมมาตรการระดับ 4 รับมือโควิด-19 เข้าสู่ระดับ 3 ลั่นพร้อมปิดประเทศหากสถานการณ์รุนแรงเหมือนเกิดขึ้นในอุซัน

สมาคมแบงก์รับลูกค้าสปท. เข้มมาตรการช่วยเหลือลูกค้า

สปท.วิดิโอคอนเฟอเรนซ์ ชักซ้อมสมาคมแบงก์และแบงก์พาณิชย์ เตรียมพร้อมด้านการให้บริการ รวมถึงการเข้าถึงมาตรการช่วยเหลือต่างๆ ของลูกค้า หลังไวรัสโควิด-19 ระบาด ทั้งพักชำระหนี้ ลดวงเงินชำระ จ่ายเฉพาะดอกเบี้ย และลดดอกเบี้ย-

ที่มา : หนังสือพิมพ์ข่าวหุ้น

ข้อมูลธุรกรรมขายชอร์ต (Short Sales)

	Symbol	Volume (Shares)	Value (Baht)	% Short Sale Volume Comparing with Main Board	% Short Sale Value Comparing with Main Board
	(18 Mar'20)				
1	AOT	5,179,200	256,601,050.00	10.29	10.25
2	PTT	6,757,900	180,206,375.00	5.58	5.65
3	ADVANC	981,900	176,284,350.00	5.6	5.62
4	PTTEP	2,122,200	123,018,650.00	6.01	6.04
5	MTC-R	2,954,900	117,318,600.00	14.09	13.98
6	MINT-R	4,239,900	71,023,680.00	6.53	6.5
7	CPALL	1,041,000	62,565,000.00	1.81	1.81
8	BGRIM	1,671,400	60,333,625.00	5.83	5.84
9	GULF	449,500	58,454,000.00	3.1	3.1
10	MTC	1,325,200	53,520,575.00	6.32	6.38
11	GULF-R	378,200	49,182,000.00	2.61	2.61
12	CRC	1,662,000	46,371,225.00	4.5	4.61
13	SCC	163,400	44,634,400.00	3.08	3.07
14	PTTEP-R	765,400	43,941,775.00	2.17	2.16
15	PTTGC-R	1,735,100	42,931,440.00	4.53	4.52
16	GPSC	768,500	37,540,850.00	2.95	2.94
17	KBANK	424,300	37,376,550.00	2.63	2.65
18	KBANK-R	324,300	28,288,825.00	2.01	2
19	TRUE	8,701,200	24,026,086.00	2.81	2.86
20	KTC	833,500	22,507,500.00	6.73	6.74
21	MINT	1,282,600	22,058,880.00	1.97	2.02
22	BBL	235,000	21,725,950.00	2.05	2.04
23	COM7	1,097,300	19,497,860.00	8.16	8.19
24	SAWAD	414,800	19,351,950.00	4.18	4.2
25	BGRIM-R	509,600	18,727,100.00	1.78	1.81
26	BTS	2,125,100	18,669,900.00	3.05	3.04
27	BJC	498,000	18,131,000.00	4.88	4.93
28	INTUCH	400,000	17,906,250.00	1.37	1.38
29	PTTGC	686,000	17,347,075.00	1.79	1.83
30	TOP	575,000	16,830,000.00	2.48	2.49
31	BEM	1,960,800	13,377,300.00	2.23	2.26
32	CBG	226,000	12,070,050.00	4.44	4.38
33	GPSC-R	234,500	11,554,725.00	0.9	0.9
34	BDMS	603,000	11,495,800.00	0.91	0.91
35	KTB	1,105,000	11,192,050.00	2.08	2.1
36	CPN	256,500	10,844,000.00	1.64	1.66
37	IVL	585,500	10,520,910.00	1.54	1.55
38	CPF	494,500	10,458,500.00	0.93	0.93
39	TISCO	147,100	9,998,825.00	1.39	1.37
40	AWC	2,425,900	8,523,406.00	3.33	3.42
41	STEC	800,000	8,145,000.00	6.23	6.19
42	SCB	119,200	7,527,400.00	0.68	0.69
43	TOP-R	254,400	7,275,400.00	1.1	1.08
44	KCE	505,000	7,172,000.00	3.76	3.79
45	SCB-R	103,500	6,555,750.00	0.59	0.6
46	MAJOR	442,900	5,784,110.00	5.02	5.01

Source: SETSMART

ข้อมูลแบบรายงานการเปลี่ยนแปลงการถือหลักทรัพย์และสัญญาซื้อขายล่วงหน้าของผู้บริหาร (แบบ 59)

ชื่อบริษัท	ชื่อผู้บริหาร	ประเภทหลักทรัพย์	วันที่ได้มา/ จำหน่าย	จำนวน	ราคา	วิธีการได้มา/ จำหน่าย
BLA	นาย สุนทร อรุณานนท์ชัย	หุ้นสามัญ	18/03/2563	30,300	11.3	ซื้อ
BKI	นาย ชัย โสภณพนิช	หุ้นสามัญ	17/03/2563	3,500	219.9	ซื้อ
GUNKUL	นาย ชิต เหล่าวัฒนา	หุ้นสามัญ	18/03/2563	1,000,000	2.04	ซื้อ
GBX		หุ้นสามัญ	17/03/2563	Revoked by Reporter	0.35	ซื้อ
GUNKUL	นาย ชิต เหล่าวัฒนา	หุ้นสามัญ	18/03/2563	1,500,000	1.98	ซื้อ
CNT	นางสาว มินตรา มนต์เสรีนุสรณ์	หุ้นสามัญ	17/03/2563	9,700	0.25	ซื้อ
KIAT	นางสาว มินตรา มนต์เสรีนุสรณ์	หุ้นสามัญ	18/03/2563	1,990,300	0.25	ซื้อ
KKP	นาย อภินันท์ เกลิยวปฏินันท์	หุ้นสามัญ	18/03/2563	150,000	36.75	ซื้อ
GBX	นาย โอฟาร์ คุณาเปรมกิจ	หุ้นสามัญ	18/03/2563	151,100	0.36	ซื้อ
CNT	นาย คูขรุ คาลิ วาเตีย	NVDR อ้างอิง หุ้น สามัญ	13/03/2563	528,400	0.9	ซื้อ
CNT	นาย คูขรุ คาลิ วาเตีย	NVDR อ้างอิง หุ้น สามัญ	16/03/2563	471,600	0.93	ซื้อ
QLT	นาย รักชาติ อินทะผิวด	หุ้นสามัญ	18/03/2563	5,500	3.64	ซื้อ
KAMART	นาย วงศ์วิวัฒน์ ทีชศิริกุล	หุ้นสามัญ	18/03/2563	1,000	2.48	ซื้อ
KCM	นาย รวิวรรณ อุปทุม	หุ้นสามัญ	17/03/2563	357,000	0.28	ซื้อ
GRAMMY	นาย ไพบุญย์ ตำรังชัยธรรม	หุ้นสามัญ	17/03/2563	300	6.4	ซื้อ
JSP	นาย ลิขิต ลือสกุลกิจไพศาล	หุ้นสามัญ	18/03/2563	62,500	0.19	ซื้อ
JCK	นาย อนุกุล อุบลนุช	หุ้นสามัญ	17/03/2563	200,000	0.58	ซื้อ
JWD	นาย จิตชัย นิมิตรปัญญา	หุ้นสามัญ	17/03/2563	9,000	4.98	ซื้อ
JWD	นาย จิตชัย นิมิตรปัญญา	หุ้นสามัญ	17/03/2563	1,500	5.05	ซื้อ
JWD	นาย จิตชัย นิมิตรปัญญา	หุ้นสามัญ	17/03/2563	6,500	5.1	ซื้อ
JWD	นาย จิตชัย นิมิตรปัญญา	หุ้นสามัญ	17/03/2563	1,500	5.15	ซื้อ
JWD	นาย ฤกษ์ภูมิ เปาวรัตน์	หุ้นสามัญ	16/03/2563	4,000	5.15	ซื้อ
CHO	นาย สุรเดช ทวีแสงสกุลไทย	หุ้นสามัญ	17/03/2563	2,726,200	0.43	ซื้อ
CHO	นาย สุรเดช ทวีแสงสกุลไทย	หุ้นสามัญ	18/03/2563	1,057,800	0.43	ซื้อ
CIG	นาย วราวุธ อรุโณทัย	หุ้นสามัญ	16/03/2563	100,000	0.15	ซื้อ
CPL	นาย กิตติชัย วงษ์เจริญสิน	หุ้นสามัญ	17/03/2563	10,000	0.84	ซื้อ
SUPER	นาย จอมทรัพย์ โลจายะ	หุ้นสามัญ	17/03/2563	50,001,400	0.33	ซื้อ
CPN	นาย สุธัชชัย จิราธิวัฒน์	หุ้นสามัญ	13/03/2563	30,000	44	ซื้อ

Source: www.sec.or.th

แบบรายงานการได้มาหรือจำหน่ายหลักทรัพย์ของกิจการ (แบบ 246-2)
(Corporate Share Trade)

ชื่อบริษัท	ชื่อผู้ได้มา/จำหน่าย	วิธีการ	ประเภท	%ได้มา/ จำหน่าย	%หลังได้มา/ จำหน่าย	วันที่ได้มา
AMATA	นาย วิกรม กรมดิษฐ์	ได้มา	หุ้น	6.4667	24.3988	16/03/2563

Source: www.sec.or.th

กำหนดการประชุมคณะกรรมการนโยบายการเงิน (กนง.) ประจำปี 2563

ครั้งที่	วันประชุม กนง.	วันเผยแพร่รายงานนโยบายการเงิน
1/2563	พุธที่ 5 กุมภาพันธ์ 2563	
2/2563	พุธที่ 25 มีนาคม 2563	พุธที่ 8 เมษายน 2563
3/2563	พุธที่ 20 พฤษภาคม 2563	
4/2563	พุธที่ 24 มิถุนายน 2563	พุธที่ 8 กรกฎาคม 2563
5/2563	พุธที่ 5 สิงหาคม 2563	
6/2563	พุธที่ 23 กันยายน 2563	พุธที่ 7 ตุลาคม 2563
7/2563	พุธที่ 18 พฤศจิกายน 2563	
8/2563	พุธที่ 23 ธันวาคม 2563	พุธที่ 6 มกราคม 2564

RHB Guide to Investment Ratings

Buy: Share price may exceed 10% over the next 12 months

Trading Buy: Share price may exceed 15% over the next 3 months, however longer-term outlook remains uncertain

Neutral: Share price may fall within the range of +/- 10% over the next 12 months

Take Profit: Target price has been attained. Look to accumulate at lower levels

Sell: Share price may fall by more than 10% over the next 12 months

Not Rated: Stock is not within regular research coverage

Investment Research Disclaimers

RHB has issued this report for information purposes only. This report is intended for circulation amongst RHB and its affiliates' clients generally or such persons as may be deemed eligible by RHB to receive this report and does not have regard to the specific investment objectives, financial situation and the particular needs of any specific person who may receive this report. This report is not intended, and should not under any circumstances be construed as, an offer or a solicitation of an offer to buy or sell the securities referred to herein or any related financial instruments.

This report may further consist of, whether in whole or in part, summaries, research, compilations, extracts or analysis that has been prepared by RHB's strategic, joint venture and/or business partners. No representation or warranty (express or implied) is given as to the accuracy or completeness of such information and accordingly investors should make their own informed decisions before relying on the same.

This report is not directed to, or intended for distribution to or use by, any person or entity who is a citizen or resident of or located in any locality, state, country or other jurisdiction where such distribution, publication, availability or use would be contrary to the applicable laws or regulations. By accepting this report, the recipient hereof (i) represents and warrants that it is lawfully able to receive this document under the laws and regulations of the jurisdiction in which it is located or other applicable laws and (ii) acknowledges and agrees to be bound by the limitations contained herein. Any failure to comply with these limitations may constitute a violation of applicable laws.

All the information contained herein is based upon publicly available information and has been obtained from sources that RHB believes to be reliable and correct at the time of issue of this report. However, such sources have not been independently verified by RHB and/or its affiliates and this report does not purport to contain all information that a prospective investor may require. The opinions expressed herein are RHB's present opinions only and are subject to change without prior notice. RHB is not under any obligation to update or keep current the information and opinions expressed herein or to provide the recipient with access to any additional information. Consequently, RHB does not guarantee, represent or warrant, expressly or impliedly, as to the adequacy, accuracy, reliability, fairness or completeness of the information and opinion contained in this report. Neither RHB (including its officers, directors, associates, connected parties, and/or employees) nor does any of its agents accept any liability for any direct, indirect or consequential losses, loss of profits and/or damages that may arise from the use or reliance of this research report and/or further communications given in relation to this report. Any such responsibility or liability is hereby expressly disclaimed.

Whilst every effort is made to ensure that statement of facts made in this report are accurate, all estimates, projections, forecasts, expressions of opinion and other subjective judgments contained in this report are based on assumptions considered to be reasonable and must not be construed as a representation that the matters referred to therein will occur. Different assumptions by RHB or any other source may yield substantially different results and recommendations contained on one type of research product may differ from recommendations contained in other types of research. The performance of currencies may affect the value of, or income from, the securities or any other financial instruments referenced in this report. Holders of depositary receipts backed by the securities discussed in this report assume currency risk. Past performance is not a guide to future performance. Income from investments may fluctuate. The price or value of the investments to which this report relates, either directly or indirectly, may fall or rise against the interest of investors.

This report does not purport to be comprehensive or to contain all the information that a prospective investor may need in order to make an investment decision. The recipient of this report is making its own independent assessment and decisions regarding any securities or financial instruments referenced herein. Any investment discussed or recommended in this report may be unsuitable for an investor depending on the investor's specific investment objectives and financial position. The material in this report is general information intended for recipients who understand the risks of investing in financial instruments. This report does not take into account whether an investment or course of action and any associated risks are suitable for the recipient. Any recommendations contained in this report must therefore not be relied upon as investment advice based on the recipient's personal circumstances. Investors should make their own independent evaluation of the information contained herein, consider their own investment objective, financial situation and particular needs and seek their own financial, business, legal, tax and other advice regarding the appropriateness of investing in any securities or the investment strategies discussed or recommended in this report.

This report may contain forward-looking statements which are often but not always identified by the use of words such as "believe", "estimate", "intend" and "expect" and statements that an event or result "may", "will" or "might" occur or be achieved and other similar expressions. Such forward-looking statements are based on assumptions made and information currently available to RHB and are subject to known and unknown risks, uncertainties and other factors which may cause the actual results, performance or achievement to be materially different from any future results, performance or achievement, expressed or implied by such forward-looking statements. Caution should be taken with respect to such statements and recipients of

this report should not place undue reliance on any such forward-looking statements. RHB expressly disclaims any obligation to update or revise any forward-looking statements, whether as a result of new information, future events or circumstances after the date of this publication or to reflect the occurrence of unanticipated events.

The use of any website to access this report electronically is done at the recipient's own risk, and it is the recipient's sole responsibility to take precautions to ensure that it is free from viruses or other items of a destructive nature. This report may also provide the addresses of, or contain hyperlinks to, websites. RHB takes no responsibility for the content contained therein. Such addresses or hyperlinks (including addresses or hyperlinks to RHB own website material) are provided solely for the recipient's convenience. The information and the content of the linked site do not in any way form part of this report. Accessing such website or following such link through the report or RHB website shall be at the recipient's own risk.

This report may contain information obtained from third parties. Third party content providers do not guarantee the accuracy, completeness, timeliness or availability of any information and are not responsible for any errors or omissions (negligent or otherwise), regardless of the cause, or for the results obtained from the use of such content. Third party content providers give no express or implied warranties, including, but not limited to, any warranties of merchantability or fitness for a particular purpose or use. Third party content providers shall not be liable for any direct, indirect, incidental, exemplary, compensatory, punitive, special or consequential damages, costs, expenses, legal fees, or losses (including lost income or profits and opportunity costs) in connection with any use of their content.

The research analysts responsible for the production of this report hereby certifies that the views expressed herein accurately and exclusively reflect his or her personal views and opinions about any and all of the issuers or securities analysed in this report and were prepared independently and autonomously. The research analysts that authored this report are precluded by RHB in all circumstances from trading in the securities or other financial instruments referenced in the report, or from having an interest in the company(ies) that they cover.

The contents of this report is strictly confidential and may not be copied, reproduced, published, distributed, transmitted or passed, in whole or in part, to any other person without the prior express written consent of RHB and/or its affiliates. This report has been delivered to RHB and its affiliates' clients for information purposes only and upon the express understanding that such parties will use it only for the purposes set forth above. By electing to view or accepting a copy of this report, the recipients have agreed that they will not print, copy, videotape, record, hyperlink, download, or otherwise attempt to reproduce or re-transmit (in any form including hard copy or electronic distribution format) the contents of this report. RHB and/or its affiliates accepts no liability whatsoever for the actions of third parties in this respect.

The contents of this report are subject to copyright. Please refer to Restrictions on Distribution below for information regarding the distributors of this report. Recipients must not reproduce or disseminate any content or findings of this report without the express permission of RHB and the distributors.

The securities mentioned in this publication may not be eligible for sale in some states or countries or certain categories of investors. The recipient of this report should have regard to the laws of the recipient's place of domicile when contemplating transactions in the securities or other financial instruments referred to herein. The securities discussed in this report may not have been registered in such jurisdiction. Without prejudice to the foregoing, the recipient is to note that additional disclaimers, warnings or qualifications may apply based on geographical location of the person or entity receiving this report.

The term "RHB" shall denote, where appropriate, the relevant entity distributing or disseminating the report in the particular jurisdiction referenced below, or, in every other case, RHB Investment Bank Berhad and its affiliates, subsidiaries and related companies.

RESTRICTIONS ON DISTRIBUTION

Malaysia

This report is issued and distributed in Malaysia by RHB Investment Bank Bhd. The views and opinions in this report are our own as of the date hereof and is subject to change. If the Financial Services and Markets Act of the United Kingdom or the rules of the Financial Conduct Authority apply to a recipient, our obligations owed to such recipient therein are unaffected. RHB Investment Bank Bhd has no obligation to update its opinion or the information in this report.

Thailand

This report is issued and distributed in the Kingdom of Thailand by RHB Securities (Thailand) PCL, a licensed securities company that is authorised by the Ministry of Finance, regulated by the Securities and Exchange Commission of Thailand and is a member of the Stock Exchange of Thailand. The Thai Institute of Directors Association has disclosed the Corporate Governance Report of Thai Listed Companies made pursuant to the policy of the Securities and Exchange Commission of Thailand. RHB Securities (Thailand) PCL does not endorse, confirm nor certify the result of the Corporate Governance Report of Thai Listed Companies.

Indonesia

This report is issued and distributed in Indonesia by PT RHB Sekuritas Indonesia. This research does not constitute an offering document and it should not be construed as an offer of securities in Indonesia. Any securities offered or sold, directly or indirectly, in Indonesia or to any Indonesian citizen or corporation (wherever located) or to any Indonesian resident in a manner which constitutes a public offering under Indonesian laws and regulations must comply with the prevailing Indonesian laws and regulations.

Singapore

This report is issued and distributed in Singapore by RHB Securities Singapore Pte Ltd which is a holder of a capital markets services licence and an exempt financial adviser regulated by the Monetary Authority of Singapore. RHB Securities Singapore Pte Ltd may distribute reports produced by its respective foreign entities, affiliates or other foreign research houses pursuant to an arrangement under Regulation 32C of the Financial Advisers Regulations. Where the report is distributed in Singapore to a person who is not an Accredited Investor, Expert Investor or an Institutional Investor, RHB Securities Singapore Pte Ltd accepts legal responsibility for the contents of the report to such persons only to the extent required by law. Singapore recipients should contact RHB Securities Singapore Pte Ltd in respect of any matter arising from or in connection with the report.

Hong Kong

This report is issued and distributed in Hong Kong by RHB Securities Hong Kong Limited (興業僑豐證券有限公司) (CE No.: ADU220) ("RHBSHK") which is licensed in Hong Kong by the Securities and Futures Commission for Type 1 (dealing in securities) and Type 4 (advising on securities) regulated activities. Any investors wishing to purchase or otherwise deal in the securities covered in this report should contact RHBSHK. RHBSHK is a wholly owned subsidiary of RHB Hong Kong Limited; for the purposes of disclosure under the Hong Kong jurisdiction herein, please note that RHB Hong Kong Limited with its affiliates (including but not limited to RHBSHK) will collectively be referred to as "RHBHK." RHBHK conducts a full-service, integrated investment banking, asset management, and brokerage business. RHBHK does and seeks to do business with companies covered in its research reports. As a result, investors should be aware that the firm may have a conflict of interest that could affect the objectivity of this research report. Investors should consider this report as only a single factor in making their investment decision. Importantly, please see the company-specific regulatory disclosures below for compliance with specific rules and regulations under the Hong Kong jurisdiction. Other than company-specific disclosures relating to RHBHK, this research report is based on current public information that we consider reliable, but we do not represent it is accurate or complete, and it should not be relied on as such.

United States

This report was prepared by RHB and is being distributed solely and directly to "major" U.S. institutional investors as defined under, and pursuant to, the requirements of Rule 15a-6 under the U.S. Securities and Exchange Act of 1934, as amended (the "Exchange Act"). Accordingly, access to this report via Bursa Marketplace or any other Electronic Services Provider is not intended for any party other than "major" US institutional investors, nor shall be deemed as solicitation by RHB in any manner. RHB is not registered as a broker-dealer in the United States and does not offer brokerage services to U.S. persons. Any order for the purchase or sale of the securities discussed herein that are listed on Bursa Malaysia Securities Berhad must be placed with and through Auerbach Grayson ("AG"). Any order for the purchase or sale of all other securities discussed herein must be placed with and through such other registered U.S. broker-dealer as appointed by RHB from time to time as required by the Exchange Act Rule 15a-6. This report is confidential and not intended for distribution to, or use by, persons other than the recipient and its employees, agents and advisors, as applicable. Additionally, where research is distributed via Electronic Service Provider, the analysts whose names appear in this report are not registered or qualified as research analysts in the United States and are not associated persons of Auerbach Grayson AG or such other registered U.S. broker-dealer as appointed by RHB from time to time and therefore may not be subject to any applicable restrictions under Financial Industry Regulatory Authority ("FINRA") rules on communications with a subject company, public appearances and personal trading. Investing in any non-U.S. securities or related financial instruments discussed in this research report may present certain risks. The securities of non-U.S. issuers may not be registered with, or be subject to the regulations of, the U.S. Securities and Exchange Commission. Information on non-U.S. securities or related financial instruments may be limited. Foreign companies may not be subject to audit and reporting standards and regulatory requirements comparable to those in the United States. The financial instruments discussed in this report may not be suitable for all investors. Transactions in foreign markets may be subject to regulations that differ from or offer less protection than those in the United States.

Please refer to the following link ([RHB Research conflict disclosures – Mar 2020](#)) and the Disclosure of Conflict of Interest in each of the research reports provided in this email for more details.

Kuala Lumpur	Hong Kong	Singapore
RHB Investment Bank Bhd Level 3A, Tower One, RHB Centre Jalan Tun Razak Kuala Lumpur Malaysia Tel : +(60) 3 9280 8888 Fax : +(60) 3 9200 2216	RHB Securities Hong Kong Ltd. 12 th Floor World-Wide House 19 Des Voeux Road Central, Hong Kong Tel : +(852) 2525 1118 Fax : +(852) 2810 0908	RHB Securities Singapore Pte Ltd. 10 Collyer Quay #09-08 Ocean Financial Centre Singapore 049315 Tel : +(65) 6533 1818 Fax : +(65) 6532 6211

Jakarta	Bangkok
PT RHB Sekuritas Indonesia Revenue Tower 11th Floor, District 8 - SCBD Jl. Jendral Sudirman Kav 52-53 Jakarta 12190 Indonesia Tel : +6221 509 39 888 Fax : +6221 509 39 777	RHB Securities (Thailand) PCL 10th Floor, Sathorn Square Office Tower 98, North Sathorn Road, Silom Bangrak, Bangkok 10500 Thailand Tel: +(66) 2 088 9999 Fax : +(66) 2 088 9799

สำนักงานใหญ่	สาขาสีลม	สาขาคินท์
ชั้น 8,10 อาคารสาทรสแควร์ ออฟฟิศ ทาวเวอร์ 98ถนนสาทรเหนือ แขวงสีลม เขตบางรัก กรุงเทพมหานคร 10500 Tel: +66-(0)2-862-9999 Fax: +66-(0)-2-108-0999	ชั้น 16 อาคารสีลมคอมเพล็กซ์ 191 ถนนสีลม แขวงสีลม เขตบางรัก กรุงเทพมหานคร 10500 Tel:+66-(0)2-200-2000 Fax: +66-(0)2-632-0191	ชั้น 1 อาคารคินท์ 9 ถนนรัชดาภิเษก แขวงดินแดง เขตดินแดง กรุงเทพมหานคร 10400 Tel:+66-(0)2-654-1999 Fax:+66-(0)2-654-1900

สาขापิ่นเกล้า	สาขาวิภาวดีรังสิต	สาขาอัมรินทร์
ชั้น19 อาคารศูนย์การค้าเซ็นทรัลพลาซ่า ปิ่นเกล้า 7/129 – 221 ถนนบรมราชชนนี แขวงอรุณอัมรินทร์ เขตบางกอกน้อย กรุงเทพมหานคร 10700 Tel:+66(0)-2-828-1555 Fax: +66-(0)2-828-1500	อาคารเกษมทรัพย์ ชั้น 1 89/1 ถนนวิภาวดีรังสิต แขวงจอมพล เขตจตุจักร กรุงเทพมหานคร 10900 Tel:+66 -(0)2-63- 9000 Fax:+66-(0)2-631-9099	ชั้น 15 อาคารอัมรินทร์ทาวเวอร์ 500 ถนนเพลินจิต แขวงลุมพินี เขตปทุมวัน จังหวัดกรุงเทพฯ 10330 Tel: +66-(0)2-652- 4899 Fax: +66 -(0)2-652-4899

สาขาเชียงใหม่	สาขาหาดใหญ่
314/1 หมู่ที่ 5 ต.สันทรายน้อย อ.สันทราย จ. เชียงใหม่ 50210 Tel: +66-(0)52-00-4999 Fax:+66-(0)52-00-4998	127 – 129 ถนนศรีภูวนารถ ตำบลหาดใหญ่ อำเภอหาดใหญ่ จังหวัดสงขลา 90110 Tel: +66-74-891-999 Fax: +66-(0)74-89- 900