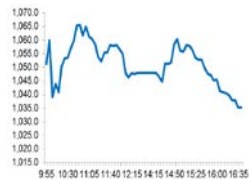


Market Comment

Saravut Tachochavalit, Analyst
TEL : +66 (2) 088-9754
EMAIL : Saravut.ta@rhbgroup.com

กดดันจากราคาน้ำมันดิบที่ทำจุดต่ำใหม่

SET Index Data



Open	1,045.09
High	1,068.85
Low	1,035.16
Closed	1,035.17
Chg.	-10.91
Chg.%	-1.04
Value (mn)	67,129.99
P/E (x)	11.96
P/BV (x)	1.13
Yield (%)	4.85
Market Cap (mn)	11,130.38
Up	471
Down	719
Unchanged	375

SET 50-100 – MAI – Futures Index

	Closed	Chg.	(%)
SET 50	683.16	-6.31	-0.92
SET 100	1,494.37	-17.04	-1.13
S50_Con	676.50	-4.80	-0.70
MAI Index	218.26	-2.98	-1.35

Trading Breakdown : Daily

(Bt,m)	Buy	Sell	Net
Institution	8,159.39	5,457.36	2,702.02
Proprietary	5,072.67	3,776.22	1,296.45
Foreign	25,228.19	30,655.10	-5,426.91
Local	28,669.74	27,241.30	1,428.44

Trading Breakdown : Month to Date

(Bt,m)	Buy	Sell	Net
Institution	118,184.30	99,679.28	18,505.01
Proprietary	83,417.77	91,310.23	-7,892.46
Foreign	340,608.56	392,311.74	-51,703.16
Local	386,970.52	345,879.92	41,090.59

World Markets Index

	Closed	Chg.	(%)
Dow Jones	21,237.38	1,048.86	5.20
NASDAQ	7,334.78	430.19	6.23
FTSE 100	5,294.90	143.82	2.79
Nikkei	17,011.53	9.49	0.06
Hang Seng	23,263.73	200.16	0.87

Foreign Exchange Rates

	Closed	Chg.	(%)
US Dollar			
Baht (Onshore)	32.19	0.01	-0.04
Yen	107.54	-0.16	0.15
Euro	1.10	0.00	0.05

Commodities

	Closed	Chg.	(%)
Oil : Brent	27.59	0.22	0.80
Oil : Dubai	29.85	-0.58	-1.91
Oil : Nymex	26.95	-1.75	-6.10
Gold	1,536.52	8.22	0.54
Zinc	1,900.00	-32.00	-1.66
BDIY Index	612.00	-11.00	-1.77

Source: Bloomberg

ตลาดหุ้นสหรัฐฯปิดบวก ขานรับมาตรการเยียวยาเศรษฐกิจของรัฐบาลสหรัฐฯ ทำให้ DOW JONES, NASDAQ, S&P500 ปิด 5.20%, 6.23%, 6.00%

ตลาดหุ้นยุโรปปิดบวก ขานรับมาตรการเยียวยาเศรษฐกิจของรัฐบาลในฝรั่งเศส และหลายประเทศ ทำให้ DAX, FTSE, CAC40, FTMIB ปิด 2.25%, 2.79%, 2.84%, 2.23%

สัญญาน้ำมันดิบ WTI ส่งมอบเดือนเม.ย. ลดลง 1.75 ดอลลาร์ ปิดที่ 26.95 ดอลลาร์/บาร์เรล ส่วนสัญญาน้ำมันดิบเบรนท์ส่งมอบเดือนพ.ค. ลดลง 1.32 ดอลลาร์ ปิดที่ 28.73 ดอลลาร์/บาร์เรล กังวลผลกระทบทางเศรษฐกิจจากโควิด-19

ตลาดหุ้นไทยวานนี้ปรับตัวลงในทิศทางเดียวกันกับตลาดหุ้นในภูมิภาค ที่ส่วนใหญ่อยู่ในแดนลบ แต่ตลาดหุ้นไทยมีแรงซื้อเก็งกำไรในกลุ่มสื่อสาร โรงไฟฟ้า พลังงานและปิโตรเคมี จากดัชนี Dow Jones futures ที่อยู่ในแดนบวก ทรมัปทวิตจะให้ความช่วยเหลืออุตสาหกรรมในสหรัฐฯที่ได้รับผลกระทบจากโควิด-19 คาดว่าจะอนุมัติความช่วยเหลือวงเงิน 5 หมื่นล้านดอลลาร์ ที่ประชุมครม. วานนี้ได้ประกาศมาตรการเพิ่มเติมในประเด็นโควิด-19 โดยยังไม่มีการปิดเมือง ปิดประเทศ หรือห้ามการเข้าออกประเทศจากชาวต่างชาติในแบบ lockdown แต่จะมีมาตรการคัดกรองอย่างเข้มข้น และมีมาตรการติดตามตรวจสอบอย่างใกล้ชิดสำหรับคนที่จะเข้าในประเทศ ห้ามข้าราชการและรัฐวิสาหกิจเดินทางไปต่างประเทศ วันจำเป็น และขอความร่วมมือประชาชนงดไปและกลับจากต่างประเทศ งดกิจกรรมเคลื่อนย้ายคนข้ามจังหวัด ให้หน่วยงานราชการส่งเสริมการทำงานที่บ้าน มีการปิดสถานการศึกษาทุกชนิด สนามกีฬา โรงภาพยนตร์ สถานบันเทิงต่าง ๆ เช่น ผับ บาร์ อาบอบนวด ในเขต กทม. และปริมณฑล เป็นเวลา 14 วัน เลื่อนวันหยุดสงกรานต์ออกไปให้เป็นวันทำงานปกติ อาจมีการขยายเวลาตามความเหมาะสม

ตลาดหลักทรัพย์ได้ปรับเกณฑ์การหยุดซื้อขายอัตโนมัติ (circuit breaker) เป็นการชั่วคราวคือ ระดับที่ 1 หากดัชนีปรับตัวลดลง 8% จากเดิมที่ 10% จะให้หยุดซื้อขาย 30 นาที ระดับที่ 2 หากดัชนีปรับตัวลดลง 15% จากเดิมที่ 20% จะให้หยุดซื้อขาย 30 นาที ระดับที่ 3 หากดัชนีปรับตัวลดลง 20% จะให้หยุดซื้อขาย 60 นาที ทั้ง 3 ระดับเมื่อครบกำหนดเวลาหยุดพัก ก็จะกลับมาซื้อขายต่อจนถึงเวลาปิดทำการปกติ นอกจากนี้ยังมีการปรับเกณฑ์การกำหนดชิลลิ่งและฟลอร์ของกลุ่มตราสาร (หุ้น, หน่วยลงทุน, warrant, DW/ETF/TSR/DR) จากเดิมที่ +/-30% เป็น +/-15% หุ้น Foreign share จากเดิมที่ +/-60% เป็น +/-30% ตลาด TFEX (Index Futures/Optios, Sector futures, Single stock Futures จากเดิมที่ +/-30% เป็น +/-15% มีผลตั้งแต่วันที่ 18 มี.ค.-30 มี.ย. เรามองการปรับเกณฑ์ดังกล่าวเพื่อให้สอดคล้องกับต่างประเทศ น่าจะลดความผันผวนได้บางส่วน และทำให้นักลงทุนหยุดคิดรอบคอบก่อนตัดสินใจซื้อหรือขาย

ดัชนี Dow Jones futures วันนีปรับลงราว 2-3% ล่าสุดรายงานผู้ป่วยติดเชื้อในอิตาลีที่เพิ่มขึ้นแต่ละระดับ 31,506 ราย อิหร่าน 16,169 ราย ในขณะที่ฝรั่งเศส เยอรมนี สเปน มีผู้ติดเชื้อเร่งตัวขึ้นอย่างชัดเจนแต่ละระดับ 7,730, 6,012, 11,178 ตามลำดับ จับตากรแพร่ระบาดในสหรัฐฯ ที่มีการเร่งขึ้นแต่ละระดับ 4,379 ราย

แนวโน้มตลาดหุ้นไทยวันนี้คาดว่า ผันผวน กดดันจากราคาน้ำมันดิบ Brent ที่คาดว่าน่าจะปรับลงไปทีระดับ 23 ดอลลาร์/บาร์เรลภายใน 1 เดือน จากการ lockdown หลาย ๆ ประเทศ

กลยุทธ์การลงทุน

Trading : ตีกลับไม่ข้ามแถว ๆ 1,150 จุด แนะนำ ขาย

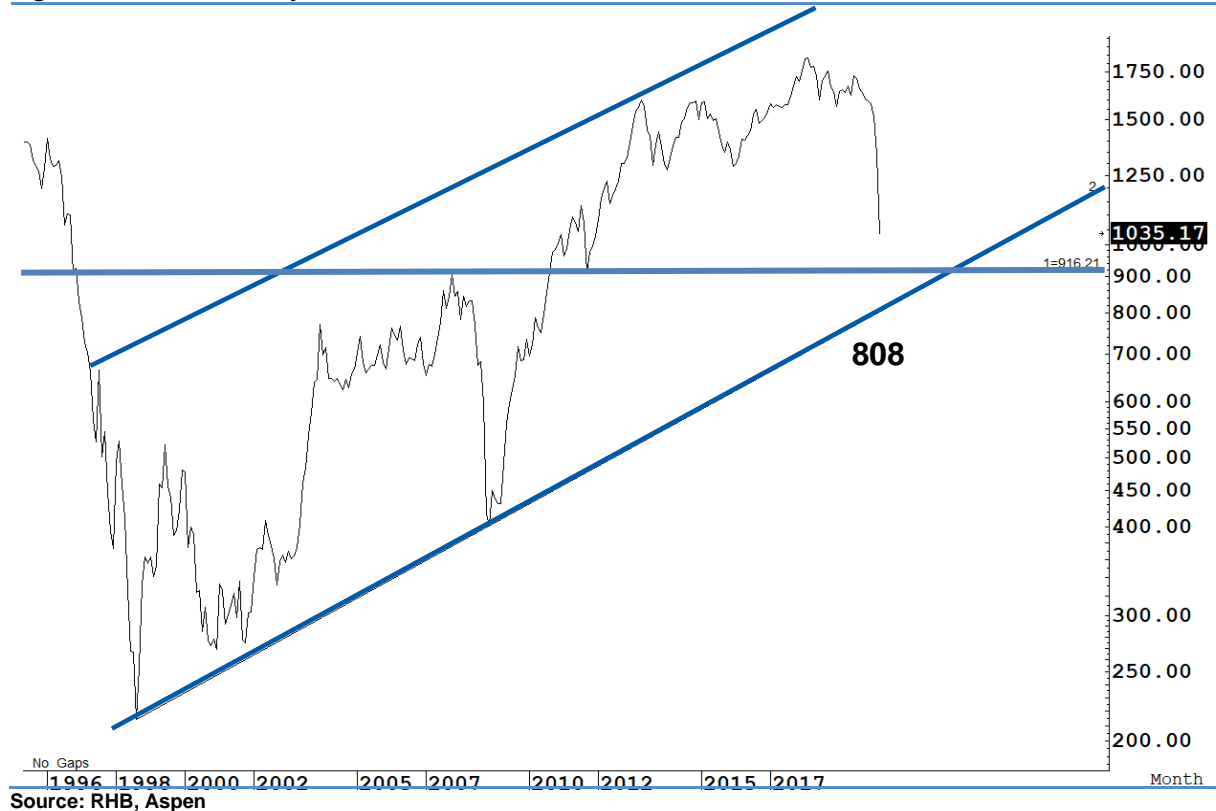
Technical Analyzer

Saravut Tachochavalit, Analyst
 TEL : +66 (2) 088 9999 Ext. 9754
 EMAIL : Saravut.ta@rhbgroup.com

SET Index

ดูย้อน

Figure 1 : SET Index daily chart



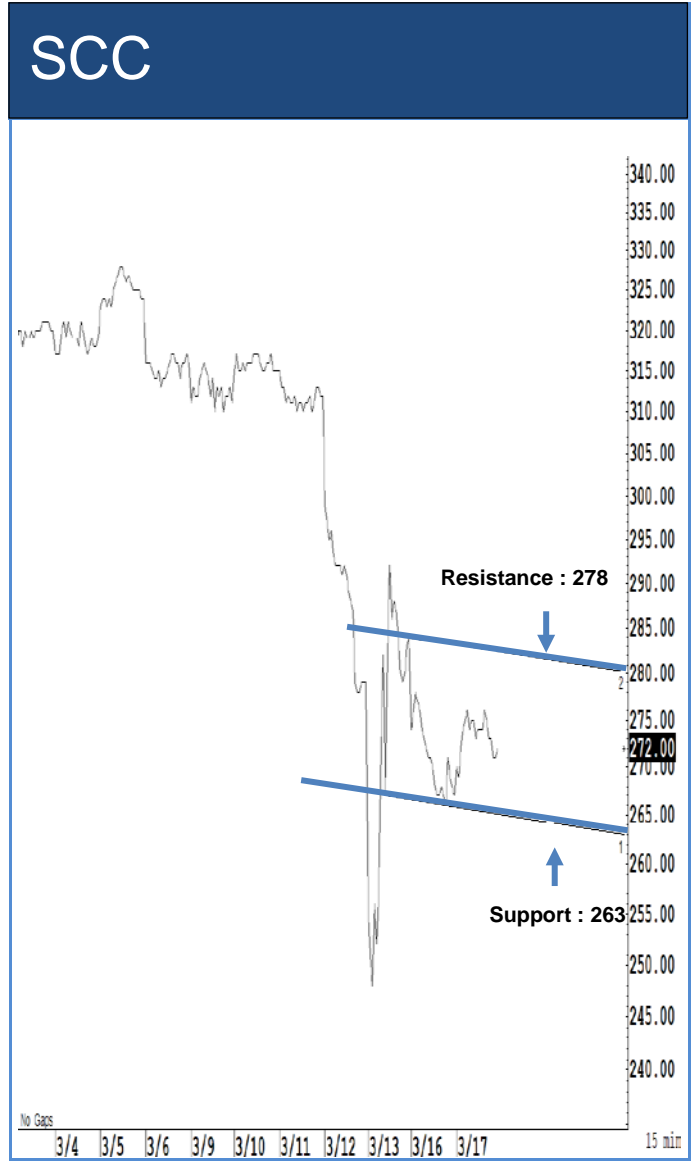
SET Index ปิดที่ 1,035.17 จุด -10.91 จุด ด้วยมูลค่าการซื้อขาย 67,130 ล้านบาท ลดลงเมื่อเทียบกับปริมาณการซื้อขายวันก่อนหน้า โดยนักลงทุนต่างชาติขายสุทธิที่ 5,427 ล้านบาท

ระยะกลาง : SET Index อยู่ในช่วงปรับฐาน มีแนวต้านสำคัญอยู่ที่ระดับ 1,408 จุด การปรับตัวต่ำกว่าระดับดังกล่าวยังเป็นความเสี่ยงในระยะกลาง สำหรับทิศทางในไตรมาส 2/2563 คาดว่ากรอบของ SET จะอยู่ระหว่าง 808-1,300 จุด แนะนำ ซื้อเมื่ออ่อนตัว เพื่อหวังผลขายทำกำไรเมื่อดัชนีฟื้นตัว กรอบในสัปดาห์นี้คาดว่าแกว่งในกรอบระหว่าง 920-1,200 จุด แนะนำ ขึ้นขาย ลงซื้อ

ระยะสั้น : SET Index ผันผวนในกรอบที่แคบลง แต่ในแง่แนวโน้มแล้ว ยังมีความเสี่ยงสูงอยู่ สั้น ๆ ดึงกลับไม่ข้ามแถว ๆ 1,067 ยังคาดว่าน่าจะมีผันผวนในกรอบ 1,067-967 จุด ถ้าปิดต่ำกว่า 1,000 จุด ลงต่อ

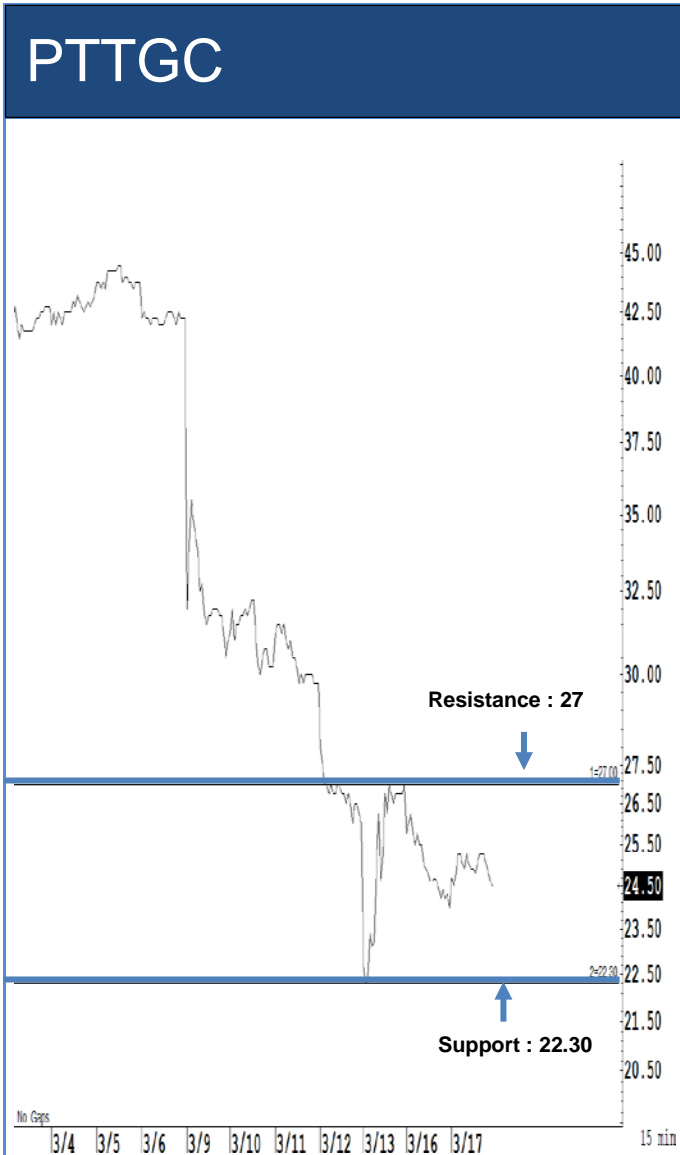
Saravut Tachochavalit, Analyst
 TEL : +66 (2) 088 9999 Ext. 9754
 EMAIL : Saravut.ta@rhbgroup.com

Trading Stocks



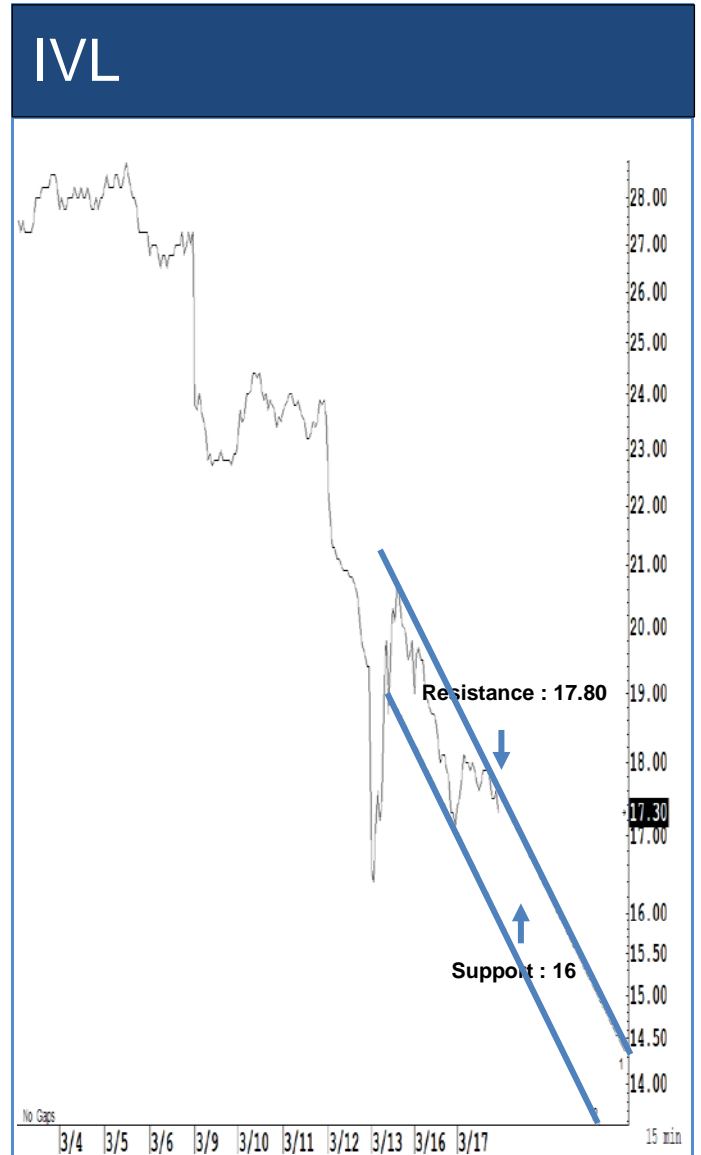
ระยะสั้นแกว่งในกรอบ **sideway** หรือในกรอบระหว่าง **164-178** บาท แนะนำ ลงซื้อ
 ขึ้นขายในกรอบดังกล่าว ส่วนจุดตัดขาดทุนจะอยู่ที่ **163** บาท

ระยะสั้นแกว่งในกรอบ **sideway** หรือในกรอบระหว่าง **263-278** บาท แนะนำ ลงซื้อ
 ขึ้นขายในกรอบดังกล่าว ส่วนจุดตัดขาดทุนจะอยู่ที่ **262** บาท



Source: RHB, Bloomberg

ระยะสั้นแกว่งในกรอบ **sideway** หรือในกรอบระหว่าง 22.30-27 บาท แนะนำ ลงซื้อ
ขึ้นขายในกรอบดังกล่าว ส่วนจุดตัดขาดทุนจะอยู่ที่ 22.20 บาท



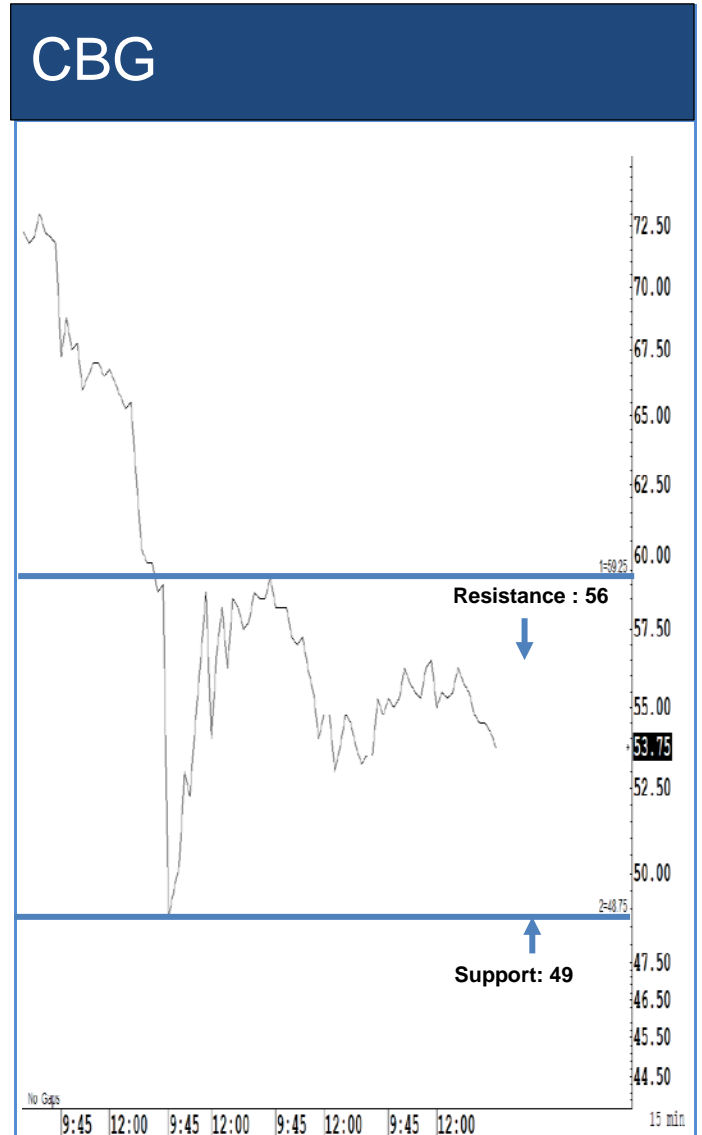
Source: RHB, Bloomberg

ระยะสั้นแกว่งในกรอบ **sideway** หรือในกรอบระหว่าง 16-17.80 บาท แนะนำ ลงซื้อ
ขึ้นขายในกรอบดังกล่าว ส่วนจุดตัดขาดทุนจะอยู่ที่ 15.90 บาท



Source: RHB, Bloomberg

ระยะสั้นแกว่งในกรอบ **sideway** หรือในกรอบระหว่าง **14.50-17** บาท แนะนำ ลงซื้อ ขึ้นขายในกรอบดังกล่าว ส่วนจุดตัดขาดทุนจะอยู่ที่ **14.40** บาท



Source: RHB, Bloomberg

ระยะสั้นแกว่งในกรอบ **sideway** หรือในกรอบระหว่าง **49-56** บาทแนะนำ ลงซื้อ ขึ้นขายในกรอบดังกล่าว ส่วนจุดตัดขาดทุนจะอยู่ที่ **48.50** บาท

Key Stock News

กรม.แหงงชงยาอ่อน ดัชนีจากบวกพลิกลบ ดลท.แก้เกณฑ์ เซอร์กิตฯ ซึ่ลิ่ง-ฟลอร์

หุ้นไทยพลิกปิดลบ 10.91 จุดหลังมองมาตรการคุมเข้มการระบาดของโควิด-19 ยังไม่เข้มพอ โบรกฯ สองกลุ่มหุ้นได้รับผลกระทบ คือ ชนส่ง - โรงเรียน - บ้านเท็ง ส่วนหุ้นได้ประโยชน์ เช่น กลุ่มประกัน TOM อาหาร - ค้าปลีก CPF, TU, ASIAN, TFMAMA, BJC, MAKRO และ CPALL ด้าน ดลท. ปรับเกณฑ์เซอร์กิตเบรกเกอร์จาก 10% เหลือ 8% พร้อมเกณฑ์ซึ่ลิ่ง-ฟลอร์ เหลือ "บวก-ลบ" ไม่เกิน 15% ช่วยลดความสวิงราคาหุ้น ขณะที่ ก.ล.ด. มีมติให้ผ่อนผันส่งงบการเงิน เพื่อให้สอดคล้องกับสภาพวิชาชีพบัญชีที่จะเลื่อนการใช้มาตรฐานบัญชีใหม่สำหรับ บจ.ออกไปอีก

บลจ.ลุย"ทริกเกอร์ฟันด์"รองรับดัชนีใกล้รีบาวด์

บลจ.มองดัชนีตลาดหุ้นไทยปรับลงในขณะนี้ เป็นจังหวะดีเข้าลงทุน คาดใกล้เริ่มติดกลับ พร้อมออก "ทริกเกอร์ฟันด์" รองรับทันที บลจ.กรุงไทยส่งกองทุนเปิดกรุงไทย ทริกเกอร์ ฟันด์ 3 ตั้งเป้าผลตอบแทน 5% ภายใน 6 เดือน ส่วน บลจ.ทีสโก้ ชุกกองทุนเปิด ทีสโก้ ไทย อีควิตี้ ทริกเกอร์ ตั้งเป้าหมายเล็กโครงการในเวลา 5 เดือน

MAJOR ปิดโรงหนัง ราคาหุ้นดิ่งลง 11%

ราคาหุ้น "MAJOR" ร่วงหนัก 11.25% หลังกรม.คลอดมาตรการเข้มคุมโควิด-19 สั่งปิดโรงหนัง 14 วัน เริ่มตั้งแต่วันที่ 14 พัก MAJOR สนองรัฐทันที แจ้งปิดให้บริการโรงหนังชั่วคราวทุกสาขาในไทย-กัมพูชา-ลาว ตั้งแต่วันที่ 18-31 มี.ค.63 โบรกฯชี้ส่งผลกระทบระยะสั้น เนะ "ซื้อเมื่ออ่อนตัว" ราคาเป้าหมาย 21 บาท/หุ้น

BGRIM ครึก 2.5 พันล้าน ซื้อSPPอ่างทองเพาเวอร์

"BGRIM" ครึกกระเป่า 2,520 ล้านบาท ปิดดีลซื้อหุ้น 70% โรงไฟฟ้า SPP อ่างทองเพาเวอร์ ขนาดกำลังการผลิต 123 เมกะวัตต์ นอกจากนี้เร่งทยอยเซ็นสัญญาขายไฟฟ้าให้กับลูกค้าใหม่ที่จะเข้ามาอีก 31 เมกะวัตต์ภายในปีนี้

AOT ครึ่งปีผู้โดยสารลด 8% "สุธีร์วัฒน์"ไม่ลาออกแล้ว

"นิตินัย" เผย "สุธีร์วัฒน์" เปลี่ยนใจไม่ลาออกผอ.สุวรรณภูมิแล้ว พร้อมเผยยอดผู้โดยสาร 6 สนามบินร่วงแรงต่อเนื่องจากไวรัสโควิด-19 ล่าสุดครึ่งเดือนมี.ค.63 ผู้โดยสารทรุดเกือบ 50% เทียบมียาน 27% ประเมินครึ่งปีแรกปี 63 ผู้โดยสารลดลง 8.4% เทียบมียาน 5.7% ส่วน THAI ต้องจอดพักเครื่องบิน 25% จากฝูงบิน 82 ลำ

TU ทุ่ม 3 พันล้านซื้อคืน 200 ล้านหุ้น เริ่ม 1 เม.ย.-30 ก.ย.นี้หวังสร้างความเชื่อมั่น

บอร์ด TU อนุมัติโครงการซื้อหุ้นคืนวงเงินไม่เกิน 3,000 ล้านบาท จำนวน 200 ล้านหุ้น ในช่วงวันที่ 1 เม.ย.-30 ก.ย. 63 หวังสร้างความเชื่อมั่นให้กับนักลงทุน

ล้นกพช.วันที่ 19 มี.ค.นี้ หั่นราคาน้ำมันโรงกลั่น กดราคาดลลง 50 สต.

ล้น "กพช." ประชุมวันที่ 19 มี.ค.นี้ เคาะลดราคาน้ำมันหน้าโรงกลั่นลง 50 สตางค์ต่อลิตร ตามมติคณะทำงานเพื่อพลังงานที่เป็นธรรม หวังสะท้อนราคาพลังงานให้เป็นธรรม

ที่มา : หนังสือพิมพ์ข่าวหุ้น

BANPU ส่งบ้านปูเน็กซ์ลุยพลังงาน เป้ากำลังผลิต 1.6 พันเมกะในปี 68

"BANPU" ส่ง "บ้านปู เน็กซ์" มุกตลาดขยายพอร์ตพลังงานสะอาด เดินหน้า 6 ธุรกิจด้านพลังงาน พร้อมตั้งเป้ากำลังการผลิตเพิ่มขึ้นแตะ 1,600 เมกะวัตต์ ภายในปี 68

PTT ครึก 3 ล้านบาทหนุน VISTEC ผลิตชุดตรวจโควิด-19 แส่นชุดป้อนศิริราช

"ปตท." ครึกงบ 3 ล้านบาท หนุน VISTEC ผลิตชุดตรวจวิจัยโควิด-19 จำนวน 1 แส่นชุดแรก ป้อนโรงพยาบาลศิริราชฯ โชว์ผลตรวจรวดเร็วเพียง 30-45 นาที

โกลด์แมน แซคส์ ลด'จีดีพี'จีน คาดไตรมาสหนึ่งหดตัวถึง 9%

โกลด์แมน แซคส์ ลดประมาณการจีดีพีไตรมาสหนึ่งของจีน คาดจะหดตัว 9% จากที่ก่อนหน้านี้คาดว่าจะโต 2.5% ชี้ข้อมูลเศรษฐกิจในเดือนมกราคมและกุมภาพันธ์ "อ่อนแออย่างรุนแรง" ในขณะเดียวกันเดือน ดัชนีเอสแอนด์พี 500 อาจดิ่งถึงระดับ 2,000 จุดภายในกลางปี แต่คาดว่าจะฟื้นตัวอย่างรวดเร็วก่อนสิ้นปี

หลายประเทศอาจปิดตลาดตามฟิลิปปินส์ ตลาด'จาการ์ตา'มีโอกาสดึงดูดเทรดมากที่สุด

มีการคาดการณ์มากขึ้นว่า ตลาดการเงินที่มีขนาดเล็ก อาจจะปิดการซื้อขายตามตลาดฟิลิปปินส์ โดยตลาดจาการ์ตา น่าจะมีโอกาสมากที่สุด ขณะที่ผู้จัดการตลาดฟิลิปปินส์ มีแผนการที่จะเปิดทำการอีกครั้งในวันพฤหัสบดีนี้ (19 มีนาคม)

SCB ปลื้มประกันโควิด-19 ยอดซื้อทะลุแสนกรมธรรม์

แบงก์ไทยพาณิชย์ (SCB) จับมือ เทเวศประกันภัย ขายประกัน COVID-19 ผ่านช่องทางสาขาธนาคาร (Bancassurance) ตอบโจทย์ความต้องการประชาชน ปลื้มเปิดตัวแค่ 2 สัปดาห์ มียอดซื้อทะลุสูงกว่า 1 แสนกรมธรรม์

ธปท.ทุ่มเงิน 3.5 หมื่นล. ซึ่บอนด์ประคองตลาด

นางสาววิชา อารมย์ดี ผู้ช่วยผู้ว่าการ สายตลาดการเงิน ธนาคารแห่งประเทศไทย (ธปท.) เปิดเผยว่า ในช่วงที่ตลาดการเงินโลกมีความผันผวนสูง ธปท. ได้ติดตามดูแลภาวะตลาดการเงินไทยอย่างใกล้ชิด ซึ่งสัปดาห์ที่ผ่านมาพบว่าสภาพคล่องในตลาดพันธบัตร และสภาพคล่องเงินดอลลาร์สหรัฐ อาจมีความตึงตัวขึ้นบ้างตามภาวะตลาดการเงินโลก

MTC ลั่นผลงานปีนี้เข้าเป้า รับมาตรการรัฐเยียวยาผลกระทบโควิด-กัยแล้ง

"ชูชาติ เพ็ชรอำไพ" ลั่น ผลประกอบการ MTC ปีนี้เป็นไปตามเป้าหมาย มั่นใจกวด NPL ให้อยู่ในกรอบ ดีปีกรับอานิสงส์มาตรการรัฐเยียวยาประชาชนที่ได้รับผลกระทบโควิด-19 และกัยแล้ง พร้อมรับปัจจัยหนุนจากดอกเบี้ยขาลง

TFFIF ปลอดภัยโควิด-19 โอกาสทองราคาน้ำมันลดลง

โบรกฯ เขียร์ 3 ทุนกองทุนฯ-ริท ปลอดภัยโควิด-19 TFFIF, BOFFICE, B-WORK ให้ดีวิเดนต์ยี่ลด์สูง 4-7% กองทุนรวมโครงสร้างพื้นฐานเพื่ออนาคตประเทศไทย เข้าตา ราคาลดไอพีโอแล้วต่ำกว่า 10 บาท เตรียมซื้อสินทรัพย์เข้ากองเพิ่มฯ ราคาเป้าหมาย 12.80 บาท

ที่มา : หนังสือพิมพ์ข่าวหุ้น

ข้อมูลธุรกรรมขายชอร์ต (Short Sales)

Symbol	Volume (Shares)	Value (Baht)	% Short Sale Volume Comparing with Main Board	% Short Sale Value Comparing with Main Board
(17 Mar'20)				
1 PTT	6,511,600	174,593,175.00	3.37	3.39
2 AOT	3,104,100	156,978,550.00	6.12	6.15
3 GULF	649,600	83,327,300.00	2.59	2.59
4 MINT-R	3,708,700	68,856,940.00	9.15	9.23
5 CPALL	1,142,100	68,612,775.00	1.53	1.53
6 GULF-R	502,100	64,613,500.00	2	2.01
7 PTTEP	1,085,100	64,144,800.00	3.63	3.65
8 ADVANC	353,800	61,419,200.00	2.6	2.59
9 PTTGC-R	1,948,400	48,237,150.00	3.65	3.62
10 PTTEP-R	727,500	43,460,700.00	2.44	2.47
11 KBANK-R	493,500	43,416,300.00	3.05	3.07
12 KBANK	454,800	39,662,650.00	2.81	2.81
13 CRC-R	1,269,000	37,967,500.00	4.4	4.46
14 MTC-R	792,800	35,683,550.00	4.46	4.55
15 SCC	119,700	32,585,200.00	1.99	1.99
16 GPSC	666,400	31,740,125.00	2.09	2.08
17 TISCO	449,300	31,656,250.00	2.47	2.45
18 BBL	320,000	30,008,500.00	2.19	2.2
19 TOP	933,500	28,231,925.00	2.78	2.78
20 BGRIM	689,100	24,227,050.00	2.37	2.37
21 PTTGC	837,200	21,018,920.00	1.57	1.58
22 SCB	316,700	19,831,675.00	2.05	2.05
23 CPN	450,000	18,948,625.00	2.68	2.65
24 IVL	872,200	15,359,020.00	2.56	2.55
25 KTC	513,500	14,396,375.00	3.16	3.18
26 TOP-R	450,000	13,837,500.00	1.34	1.36
27 MINT	727,900	13,295,200.00	1.8	1.78
28 MTC	290,700	12,925,900.00	1.63	1.65
29 CRC	412,200	12,252,600.00	1.43	1.44
30 CBG	213,400	11,798,500.00	3.53	3.53
31 SAWAD	237,500	11,629,650.00	1.8	1.79
32 BEM	1,661,300	11,197,090.00	0.98	0.97
33 KTB	1,100,000	11,150,000.00	1.77	1.78
34 INTUCH	255,000	11,107,500.00	1.56	1.56
35 ADVANC-R	62,600	11,053,700.00	0.46	0.47
36 COM7	474,000	8,209,100.00	4.43	4.36
37 SCB-R	129,100	8,096,250.00	0.84	0.84
38 HMPRO	679,000	7,782,700.00	1.38	1.39
39 KCE	529,600	7,469,300.00	2.9	2.9
40 BTS	840,900	7,393,555.00	1.24	1.25
41 BDMS	326,800	6,159,360.00	0.5	0.51
42 BJC	163,300	5,723,400.00	2.11	2.12
43 EGCO-R	29,100	5,383,150.00	0.91	0.91
44 CPF	252,300	5,307,620.00	0.34	0.34
45 CENTEL	270,900	4,260,390.00	4.33	4.37
46 MAJOR	281,200	4,132,110.00	3.54	3.61

Source: SETSMART

ข้อมูลแบบรายงานการเปลี่ยนแปลงการถือหลักทรัพย์และสัญญาซื้อขายล่วงหน้าของผู้บริหาร (แบบ 59)

ชื่อบริษัท	ชื่อผู้บริหาร	ประเภทหลักทรัพย์	วันที่ได้มา/ จำหน่าย	จำนวน	ราคา	วิธีการได้มา/ จำหน่าย
BKI	นาย ชัย โสภณเพนิช	หุ้นสามัญ	16/03/2563	8,500	221.82	ซื้อ
GL	นาย ริกิ อิชิกามิ	NVDR อ้างอิง หุ้นสามัญ	12/03/2563	32,400	2.9	ซื้อ
GL	นาย ริกิ อิชิกามิ	NVDR อ้างอิง หุ้นสามัญ	13/03/2563	5,000	2.3	ซื้อ
GBX	นาย โอฬาร คูหาเปรมกิจ	หุ้นสามัญ	17/03/2563	652,900	0.35	ซื้อ
CNT	นาย ศุขรุ คาสี วาเตีย	NVDR อ้างอิง หุ้นสามัญ	13/03/2563	528,400	0.9	ซื้อ
CNT	นาย ศุขรุ คาสี วาเตีย	NVDR อ้างอิง หุ้นสามัญ	16/03/2563	471,600	0.93	ซื้อ
KCM	นางสาว ภัสริตา เจริญกิจ	หุ้นสามัญ	16/03/2563	200,000	0.28	ซื้อ
KCM	นาย อลัมพล เจริญกิจ	หุ้นสามัญ	16/03/2563	200,000	0.29	ซื้อ
GRAMMY	นาย ไพบุลย์ ตารงชัยธรรม	หุ้นสามัญ	16/03/2563	2,000	7.05	ซื้อ
JMART	นาย อติศักดิ์ สุขุมวิทยา	หุ้นสามัญ	16/03/2563	800,000	5.01	ซื้อ
JMART	นาย อติศักดิ์ สุขุมวิทยา	หุ้นสามัญ	17/03/2563	560,000	4.74	ซื้อ
JKN	นาย จักรพงษ์ จักรจาทาธิบดิ์	หุ้นสามัญ	16/03/2563	1,019,700	3.49	ซื้อ
CHO	นาย สุรเดช ทวีแสงสกุลไทย	หุ้นสามัญ	13/03/2563	3,204,100	0.42	ซื้อ
CHO	นาย สุรเดช ทวีแสงสกุลไทย	หุ้นสามัญ	16/03/2563	1,400,000	0.43	ซื้อ
SUSCO	นาย ชัยฤทธิ ลิ้มะโรจน์	หุ้นสามัญ	17/03/2563	20,000	1.8	ซื้อ
CPT	นาย สมศักดิ์ หลิมประเสริฐ	หุ้นสามัญ	16/03/2563	400,000	0.59	ซื้อ
CMO	นาย เสริมคุณ คุณาวงศ์	หุ้นสามัญ	17/03/2563	5,200	0.69	ซื้อ
CMO	นาย เสริมคุณ คุณาวงศ์	หุ้นสามัญ	17/03/2563	54,700	0.7	ซื้อ
BKI	นาย ชัย โสภณเพนิช	หุ้นสามัญ	16/03/2563	8,500	221.82	ซื้อ
GL	นาย ริกิ อิชิกามิ	NVDR อ้างอิง หุ้นสามัญ	12/03/2563	32,400	2.9	ซื้อ
GL	นาย ริกิ อิชิกามิ	NVDR อ้างอิง หุ้นสามัญ	13/03/2563	5,000	2.3	ซื้อ
GBX	นาย โอฬาร คูหาเปรมกิจ	หุ้นสามัญ	17/03/2563	652,900	0.35	ซื้อ
CNT	นาย ศุขรุ คาสี วาเตีย	NVDR อ้างอิง หุ้นสามัญ	13/03/2563	528,400	0.9	ซื้อ
CNT	นาย ศุขรุ คาสี วาเตีย	NVDR อ้างอิง หุ้นสามัญ	16/03/2563	471,600	0.93	ซื้อ
KCM	นางสาว ภัสริตา เจริญกิจ	หุ้นสามัญ	16/03/2563	200,000	0.28	ซื้อ
KCM	นาย อลัมพล เจริญกิจ	หุ้นสามัญ	16/03/2563	200,000	0.29	ซื้อ
GRAMMY	นาย ไพบุลย์ ตารงชัยธรรม	หุ้นสามัญ	16/03/2563	2,000	7.05	ซื้อ
JMART	นาย อติศักดิ์ สุขุมวิทยา	หุ้นสามัญ	16/03/2563	800,000	5.01	ซื้อ

Source: www.sec.or.th

แบบรายงานการได้มาหรือจำหน่ายหลักทรัพย์ของกิจการ (แบบ 246-2)
(Corporate Share Trade)

ชื่อบริษัท	ชื่อผู้ได้มา/จำหน่าย	วิธีการ	ประเภท	%ได้มา/ จำหน่าย	%หลังได้มา/ จำหน่าย	วันที่ได้มา
AMATA	นาย วิฑูรย์ กรมดิษฐ์	จำหน่าย	หุ้น	6.4667	0.2123	16/03/2563
SUPER	นาย จอมทรัพย์ โลจายะ	ได้มา	หุ้น	0.5484	19.2272	16/03/2563
CHO	นาย สุรเดช ทวีแสงสกุลไทย	ได้มา	หุ้น	0.2423	35.0125	13/03/2563
NEX	นางสาว กิตติยา อุกกโยธะ	ได้มา	หุ้น	0.1996	10.1582	13/03/2563
TU	สำนักงานประกันสังคม	ได้มา	หุ้น	0.0251	5.0141	13/03/2563

Source: www.sec.or.th

กำหนดการประชุมคณะกรรมการนโยบายการเงิน (กนง.) ประจำปี 2563

ครั้งที่	วันประชุม กนง.	วันเผยแพร่รายงานนโยบายการเงิน
1/2563	พุธที่ 5 กุมภาพันธ์ 2563	
2/2563	พุธที่ 25 มีนาคม 2563	พุธที่ 8 เมษายน 2563
3/2563	พุธที่ 20 พฤษภาคม 2563	
4/2563	พุธที่ 24 มิถุนายน 2563	พุธที่ 8 กรกฎาคม 2563
5/2563	พุธที่ 5 สิงหาคม 2563	
6/2563	พุธที่ 23 กันยายน 2563	พุธที่ 7 ตุลาคม 2563
7/2563	พุธที่ 18 พฤศจิกายน 2563	
8/2563	พุธที่ 23 ธันวาคม 2563	พุธที่ 6 มกราคม 2564

RHB Guide to Investment Ratings

Buy: Share price may exceed 10% over the next 12 months

Trading Buy: Share price may exceed 15% over the next 3 months, however longer-term outlook remains uncertain

Neutral: Share price may fall within the range of +/- 10% over the next 12 months

Take Profit: Target price has been attained. Look to accumulate at lower levels

Sell: Share price may fall by more than 10% over the next 12 months

Not Rated: Stock is not within regular research coverage

Investment Research Disclaimers

RHB has issued this report for information purposes only. This report is intended for circulation amongst RHB and its affiliates' clients generally or such persons as may be deemed eligible by RHB to receive this report and does not have regard to the specific investment objectives, financial situation and the particular needs of any specific person who may receive this report. This report is not intended, and should not under any circumstances be construed as, an offer or a solicitation of an offer to buy or sell the securities referred to herein or any related financial instruments.

This report may further consist of, whether in whole or in part, summaries, research, compilations, extracts or analysis that has been prepared by RHB's strategic, joint venture and/or business partners. No representation or warranty (express or implied) is given as to the accuracy or completeness of such information and accordingly investors should make their own informed decisions before relying on the same.

This report is not directed to, or intended for distribution to or use by, any person or entity who is a citizen or resident of or located in any locality, state, country or other jurisdiction where such distribution, publication, availability or use would be contrary to the applicable laws or regulations. By accepting this report, the recipient hereof (i) represents and warrants that it is lawfully able to receive this document under the laws and regulations of the jurisdiction in which it is located or other applicable laws and (ii) acknowledges and agrees to be bound by the limitations contained herein. Any failure to comply with these limitations may constitute a violation of applicable laws.

All the information contained herein is based upon publicly available information and has been obtained from sources that RHB believes to be reliable and correct at the time of issue of this report. However, such sources have not been independently verified by RHB and/or its affiliates and this report does not purport to contain all information that a prospective investor may require. The opinions expressed herein are RHB's present opinions only and are subject to change without prior notice. RHB is not under any obligation to update or keep current the information and opinions expressed herein or to provide the recipient with access to any additional information. Consequently, RHB does not guarantee, represent or warrant, expressly or impliedly, as to the adequacy, accuracy, reliability, fairness or completeness of the information and opinion contained in this report. Neither RHB (including its officers, directors, associates, connected parties, and/or employees) nor does any of its agents accept any liability for any direct, indirect or consequential losses, loss of profits and/or damages that may arise from the use or reliance of this research report and/or further communications given in relation to this report. Any such responsibility or liability is hereby expressly disclaimed.

Whilst every effort is made to ensure that statement of facts made in this report are accurate, all estimates, projections, forecasts, expressions of opinion and other subjective judgments contained in this report are based on assumptions considered to be reasonable and must not be construed as a representation that the matters referred to therein will occur. Different assumptions by RHB or any other source may yield substantially different results and recommendations contained on one type of research product may differ from recommendations contained in other types of research. The performance of currencies may affect the value of, or income from, the securities or any other financial instruments referenced in this report. Holders of depositary receipts backed by the securities discussed in this report assume currency risk. Past performance is not a guide to future performance. Income from investments may fluctuate. The price or value of the investments to which this report relates, either directly or indirectly, may fall or rise against the interest of investors.

This report does not purport to be comprehensive or to contain all the information that a prospective investor may need in order to make an investment decision. The recipient of this report is making its own independent assessment and decisions regarding any securities or financial instruments referenced herein. Any investment discussed or recommended in this report may be unsuitable for an investor depending on the investor's specific investment objectives and financial position. The material in this report is general information intended for recipients who understand the risks of investing in financial instruments. This report does not take into account whether an investment or course of action and any associated risks are suitable for the recipient. Any recommendations contained in this report must therefore not be relied upon as investment advice based on the recipient's personal circumstances. Investors should make their own independent evaluation of the information contained herein, consider their own investment objective, financial situation and particular needs and seek their own financial, business, legal, tax and other advice regarding the appropriateness of investing in any securities or the investment strategies discussed or recommended in this report.

This report may contain forward-looking statements which are often but not always identified by the use of words such as "believe", "estimate", "intend" and "expect" and statements that an event or result "may", "will" or "might" occur or be achieved and other similar expressions. Such forward-looking statements are based on assumptions made and information currently available to RHB and are subject to known and unknown risks, uncertainties and other factors which may cause the actual results, performance or achievement to be materially different from any future results, performance or achievement, expressed or implied by such forward-looking statements. Caution should be taken with respect to such statements and recipients of

this report should not place undue reliance on any such forward-looking statements. RHB expressly disclaims any obligation to update or revise any forward-looking statements, whether as a result of new information, future events or circumstances after the date of this publication or to reflect the occurrence of unanticipated events.

The use of any website to access this report electronically is done at the recipient's own risk, and it is the recipient's sole responsibility to take precautions to ensure that it is free from viruses or other items of a destructive nature. This report may also provide the addresses of, or contain hyperlinks to, websites. RHB takes no responsibility for the content contained therein. Such addresses or hyperlinks (including addresses or hyperlinks to RHB own website material) are provided solely for the recipient's convenience. The information and the content of the linked site do not in any way form part of this report. Accessing such website or following such link through the report or RHB website shall be at the recipient's own risk.

This report may contain information obtained from third parties. Third party content providers do not guarantee the accuracy, completeness, timeliness or availability of any information and are not responsible for any errors or omissions (negligent or otherwise), regardless of the cause, or for the results obtained from the use of such content. Third party content providers give no express or implied warranties, including, but not limited to, any warranties of merchantability or fitness for a particular purpose or use. Third party content providers shall not be liable for any direct, indirect, incidental, exemplary, compensatory, punitive, special or consequential damages, costs, expenses, legal fees, or losses (including lost income or profits and opportunity costs) in connection with any use of their content.

The research analysts responsible for the production of this report hereby certifies that the views expressed herein accurately and exclusively reflect his or her personal views and opinions about any and all of the issuers or securities analysed in this report and were prepared independently and autonomously. The research analysts that authored this report are precluded by RHB in all circumstances from trading in the securities or other financial instruments referenced in the report, or from having an interest in the company(ies) that they cover.

The contents of this report is strictly confidential and may not be copied, reproduced, published, distributed, transmitted or passed, in whole or in part, to any other person without the prior express written consent of RHB and/or its affiliates. This report has been delivered to RHB and its affiliates' clients for information purposes only and upon the express understanding that such parties will use it only for the purposes set forth above. By electing to view or accepting a copy of this report, the recipients have agreed that they will not print, copy, videotape, record, hyperlink, download, or otherwise attempt to reproduce or re-transmit (in any form including hard copy or electronic distribution format) the contents of this report. RHB and/or its affiliates accepts no liability whatsoever for the actions of third parties in this respect.

The contents of this report are subject to copyright. Please refer to Restrictions on Distribution below for information regarding the distributors of this report. Recipients must not reproduce or disseminate any content or findings of this report without the express permission of RHB and the distributors.

The securities mentioned in this publication may not be eligible for sale in some states or countries or certain categories of investors. The recipient of this report should have regard to the laws of the recipient's place of domicile when contemplating transactions in the securities or other financial instruments referred to herein. The securities discussed in this report may not have been registered in such jurisdiction. Without prejudice to the foregoing, the recipient is to note that additional disclaimers, warnings or qualifications may apply based on geographical location of the person or entity receiving this report.

The term "RHB" shall denote, where appropriate, the relevant entity distributing or disseminating the report in the particular jurisdiction referenced below, or, in every other case, RHB Investment Bank Berhad and its affiliates, subsidiaries and related companies.

RESTRICTIONS ON DISTRIBUTION

Malaysia

This report is issued and distributed in Malaysia by RHB Investment Bank Bhd. The views and opinions in this report are our own as of the date hereof and is subject to change. If the Financial Services and Markets Act of the United Kingdom or the rules of the Financial Conduct Authority apply to a recipient, our obligations owed to such recipient therein are unaffected. RHB Investment Bank Bhd has no obligation to update its opinion or the information in this report.

Thailand

This report is issued and distributed in the Kingdom of Thailand by RHB Securities (Thailand) PCL, a licensed securities company that is authorised by the Ministry of Finance, regulated by the Securities and Exchange Commission of Thailand and is a member of the Stock Exchange of Thailand. The Thai Institute of Directors Association has disclosed the Corporate Governance Report of Thai Listed Companies made pursuant to the policy of the Securities and Exchange Commission of Thailand. RHB Securities (Thailand) PCL does not endorse, confirm nor certify the result of the Corporate Governance Report of Thai Listed Companies.

Indonesia

This report is issued and distributed in Indonesia by PT RHB Sekuritas Indonesia. This research does not constitute an offering document and it should not be construed as an offer of securities in Indonesia. Any securities offered or sold, directly or indirectly, in Indonesia or to any Indonesian citizen or corporation (wherever located) or to any Indonesian resident in a manner which constitutes a public offering under Indonesian laws and regulations must comply with the prevailing Indonesian laws and regulations.

Singapore

This report is issued and distributed in Singapore by RHB Securities Singapore Pte Ltd which is a holder of a capital markets services licence and an exempt financial adviser regulated by the Monetary Authority of Singapore. RHB Securities Singapore Pte Ltd may distribute reports produced by its respective foreign entities, affiliates or other foreign research houses pursuant to an arrangement under Regulation 32C of the Financial Advisers Regulations. Where the report is distributed in Singapore to a person who is not an Accredited Investor, Expert Investor or an Institutional Investor, RHB Securities Singapore Pte Ltd accepts legal responsibility for the contents of the report to such persons only to the extent required by law. Singapore recipients should contact RHB Securities Singapore Pte Ltd in respect of any matter arising from or in connection with the report.

Hong Kong

This report is issued and distributed in Hong Kong by RHB Securities Hong Kong Limited (興業僑豐證券有限公司) (CE No.: ADU220) ("RHBSHK") which is licensed in Hong Kong by the Securities and Futures Commission for Type 1 (dealing in securities) and Type 4 (advising on securities) regulated activities. Any investors wishing to purchase or otherwise deal in the securities covered in this report should contact RHBSHK. RHBSHK is a wholly owned subsidiary of RHB Hong Kong Limited; for the purposes of disclosure under the Hong Kong jurisdiction herein, please note that RHB Hong Kong Limited with its affiliates (including but not limited to RHBSHK) will collectively be referred to as "RHBHK." RHBHK conducts a full-service, integrated investment banking, asset management, and brokerage business. RHBHK does and seeks to do business with companies covered in its research reports. As a result, investors should be aware that the firm may have a conflict of interest that could affect the objectivity of this research report. Investors should consider this report as only a single factor in making their investment decision. Importantly, please see the company-specific regulatory disclosures below for compliance with specific rules and regulations under the Hong Kong jurisdiction. Other than company-specific disclosures relating to RHBHK, this research report is based on current public information that we consider reliable, but we do not represent it is accurate or complete, and it should not be relied on as such.

United States

This report was prepared by RHB and is being distributed solely and directly to "major" U.S. institutional investors as defined under, and pursuant to, the requirements of Rule 15a-6 under the U.S. Securities and Exchange Act of 1934, as amended (the "Exchange Act"). Accordingly, access to this report via Bursa Marketplace or any other Electronic Services Provider is not intended for any party other than "major" US institutional investors, nor shall be deemed as solicitation by RHB in any manner. RHB is not registered as a broker-dealer in the United States and does not offer brokerage services to U.S. persons. Any order for the purchase or sale of the securities discussed herein that are listed on Bursa Malaysia Securities Berhad must be placed with and through Auerbach Grayson ("AG"). Any order for the purchase or sale of all other securities discussed herein must be placed with and through such other registered U.S. broker-dealer as appointed by RHB from time to time as required by the Exchange Act Rule 15a-6. This report is confidential and not intended for distribution to, or use by, persons other than the recipient and its employees, agents and advisors, as applicable. Additionally, where research is distributed via Electronic Service Provider, the analysts whose names appear in this report are not registered or qualified as research analysts in the United States and are not associated persons of Auerbach Grayson AG or such other registered U.S. broker-dealer as appointed by RHB from time to time and therefore may not be subject to any applicable restrictions under Financial Industry Regulatory Authority ("FINRA") rules on communications with a subject company, public appearances and personal trading. Investing in any non-U.S. securities or related financial instruments discussed in this research report may present certain risks. The securities of non-U.S. issuers may not be registered with, or be subject to the regulations of, the U.S. Securities and Exchange Commission. Information on non-U.S. securities or related financial instruments may be limited. Foreign companies may not be subject to audit and reporting standards and regulatory requirements comparable to those in the United States. The financial instruments discussed in this report may not be suitable for all investors. Transactions in foreign markets may be subject to regulations that differ from or offer less protection than those in the United States.

Please refer to the following link ([RHB Research conflict disclosures – Mar 2020](#)) and the Disclosure of Conflict of Interest in each of the research reports provided in this email for more details.

Kuala Lumpur	Hong Kong	Singapore
RHB Investment Bank Bhd Level 3A, Tower One, RHB Centre Jalan Tun Razak Kuala Lumpur Malaysia Tel : +(60) 3 9280 8888 Fax : +(60) 3 9200 2216	RHB Securities Hong Kong Ltd. 12 th Floor World-Wide House 19 Des Voeux Road Central, Hong Kong Tel : +(852) 2525 1118 Fax : +(852) 2810 0908	RHB Securities Singapore Pte Ltd. 10 Collyer Quay #09-08 Ocean Financial Centre Singapore 049315 Tel : +(65) 6533 1818 Fax : +(65) 6532 6211

Jakarta	Bangkok
PT RHB Sekuritas Indonesia Revenue Tower 11th Floor, District 8 - SCBD Jl. Jendral Sudirman Kav 52-53 Jakarta 12190 Indonesia Tel : +6221 509 39 888 Fax : +6221 509 39 777	RHB Securities (Thailand) PCL 10th Floor, Sathorn Square Office Tower 98, North Sathorn Road, Silom Bangrak, Bangkok 10500 Thailand Tel: +(66) 2 088 9999 Fax : +(66) 2 088 9799

สำนักงานใหญ่	สาขาสีลม	สาขาคินท์
ชั้น 8,10 อาคารสาทรสแควร์ ออฟฟิศ ทาวเวอร์ 98ถนนสาทรเหนือ แขวงสีลม เขตบางรัก กรุงเทพมหานคร 10500 Tel: +66-(0)2-862-9999 Fax: +66-(0)-2-108-0999	ชั้น 16 อาคารสีลมคอมเพล็กซ์ 191 ถนนสีลม แขวงสีลม เขตบางรัก กรุงเทพมหานคร 10500 Tel:+66-(0)2-200-2000 Fax: +66-(0)2-632-0191	ชั้น 1 อาคารคินท์ 9 ถนนรัชดาภิเษก แขวงดินแดง เขตดินแดง กรุงเทพมหานคร 10400 Tel:+66-(0)2-654-1999 Fax:+66-(0)2-654-1900

สาขापิ่นเกล้า	สาขาวิภาวดีรังสิต	สาขาอัมรินทร์
ชั้น19 อาคารศูนย์การค้าเซ็นทรัลพลาซ่า ปิ่นเกล้า 7/129 – 221 ถนนบรมราชชนนี แขวงอรุณอัมรินทร์ เขตบางกอกน้อย กรุงเทพมหานคร 10700 Tel:+66(0)-2-828-1555 Fax: +66-(0)2-828-1500	อาคารเกษมทรัพย์ ชั้น 1 89/1 ถนนวิภาวดีรังสิต แขวงจอมพล เขตจตุจักร กรุงเทพมหานคร 10900 Tel:+66 -(0)2-63- 9000 Fax:+66-(0)2-631-9099	ชั้น 15 อาคารอัมรินทร์ทาวเวอร์ 500 ถนนเพลินจิต แขวงลุมพินี เขตปทุมวัน จังหวัดกรุงเทพฯ 10330 Tel: +66-(0)2-652- 4899 Fax: +66 -(0)2-652-4899

สาขาเชียงใหม่	สาขาหาดใหญ่
314/1 หมู่ที่ 5 ต.สันทรายน้อย อ.สันทราย จ. เชียงใหม่ 50210 Tel: +66-(0)52-00-4999 Fax:+66-(0)52-00-4998	127 – 129 ถนนศรีภูวนารถ ตำบลหาดใหญ่ อำเภอหาดใหญ่ จังหวัดสงขลา 90110 Tel: +66-74-891-999 Fax: +66-(0)74-89- 900