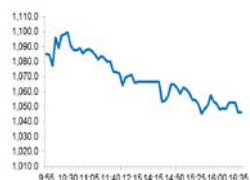


Market Comment

Saravut Tachochavalit, Analyst
TEL : +66 (2) 088-9754
EMAIL : Saravut.ta@rhbgroupp.com

บุรีรัมย์โมเดล

SET Index Data



Open	1,072.30
High	1,105.20
Low	1,043.79
Closed	1,046.08
Chg.	-82.83
Chg.%	-7.34
Value (mn)	68,179.26
P/E (x)	12.08
P/BV (x)	1.14
Yield (%)	4.81
Market Cap (mn)	11,247.98

SET 50-100 – MAI – Futures Index			
	Closed	Chg.	(%)
SET 50	689.47	-59.54	-7.95
SET 100	1,511.41	-130.48	-7.95
S50_Con	681.30	-63.90	-8.57
MAI Index	221.24	-10.85	-4.67

Trading Breakdown : Daily

(Bt,m)	Buy	Sell	Net
Institution	6,916.16	4,969.58	1,946.58
Proprietary	3,640.86	5,101.18	-1,460.32
Foreign	26,443.91	31,868.99	-5,425.08
Local	31,178.33	26,239.50	4,938.82

Trading Breakdown : Month to Date

(Bt,m)	Buy	Sell	Net
Institution	110,024.91	94,221.92	15,802.99
Proprietary	78,345.10	87,534.01	-9,188.91
Foreign	315,380.37	361,656.64	-46,276.25
Local	358,300.78	318,638.62	39,662.15

World Markets Index

	Closed	Chg.	(%)
Dow Jones	20,188.52	-2,997.10	-12.93
NASDAQ	6,904.59	-970.28	-12.32
FTSE 100	5,151.08	-215.03	-4.01
Nikkei	17,002.04	-429.01	-2.46
Hang Seng	23,063.57	-969.34	-4.03

Foreign Exchange Rates

	Closed	Chg.	(%)
US Dollar	32.20	0.06	-0.19
Baht (Onshore)	106.15	0.32	-0.30
Yen	1.12	0.00	-0.19

Commodities

	Closed	Chg.	(%)
Oil : Brent	27.93	-5.62	-16.75
Oil : Dubai	30.43	-2.71	-8.18
Oil : Nymex	28.70	-3.03	-9.55
Gold	1,508.94	-5.16	-0.34
Zinc	1,932.00	-54.50	-2.74
BDIY Index	623.00	-8.00	-1.27

Source: Bloomberg

ตลาดหุ้นสหรัฐฯปิดลบ กังวลเศรษฐกิจสหรัฐฯ อาจเข้าสู่ภาวะถดถอยจากผลกระทบของโควิด-19 ทำให้ DOW JONES, NASDAQ, S&P500 ปิด -12.93%, -12.32%, -11.98%

ตลาดหุ้นยุโรปปิดลบ กังวลการแพร่ระบาดอย่างรวดเร็วทั่วยุโรป จุดหุ้นสายการบินร่วงลง ทำให้ DAX, FTSE, CAC40, FTMIB ปิด -5.31%, -4.01%, -5.75%, -6.10%

สัญญาน้ำมันดิบ WTI ส่งมอบเดือนเม.ย. ลดลง 3.03 ดอลลาร์ ปิดที่ 28.70 ดอลลาร์/บาร์เรล ส่วนสัญญาน้ำมันดิบเบรนท์ส่งมอบเดือนพ.ค. ลดลง 3.80 ดอลลาร์ ปิดที่ 30.05 ดอลลาร์/บาร์เรล กังวลการแพร่ระบาดอย่างรุนแรงของโควิด-19

ตลาดหุ้นไทยวานนี้ปรับตัวลงในทิศทางเดียวกันกับภูมิภาค กดดันจากตลาดหุ้นโลกที่ปรับตัวลงทุกตลาด แม้ว่าธนาคารกลางสหรัฐฯ (เฟด) จะปรับลดอัตราดอกเบี้ยนโยบายลงอีก 1.00% สู่ระดับ 0.00-0.25% พร้อมทั้งปรับลดอัตราดอกเบี้ยเงินกู้ฉุกเฉินสำหรับธนาคารพาณิชย์ลง 1.25% สู่ระดับ 0.25% ขยายอายุเงินกู้เป็นเวลา 90 วัน รวมถึงการปรับลดอัตราดอกเบี้ยสำรองของธนาคารสู่ระดับ 0% และเฟดได้ประกาศซื้อพันธบัตรตามมาตรการผ่อนคลายเชิงปริมาณ (QE) วงเงิน 7 แสนล้านดอลลาร์ก็ตาม แต่ด้วยดัชนี Dow Jones futures ที่ปรับตัวลง และเกิด circuit breaker เป็นครั้งที่ 3 ในรอบ 2 สัปดาห์ ทำให้นักลงทุนไม่มั่นใจและกังวลการปรับตัวลงของตลาดหุ้นสหรัฐฯ ธนาคารกลางญี่ปุ่นมีมติให้ใช้มาตรการผ่อนคลายทางการเงินเพิ่มเติมในการประชุมฉุกเฉินวานนี้ โดยปรับเพิ่มเป้าหมายในการซื้อพันธบัตรเพิ่มเติมอีก 2 ล้านล้านเยน

ทางด้านที่ประชุมคณะกรรมการบริหารสถานการณ์โควิด-19 ได้เลื่อนสงกรานต์ออกไป ปิดสถานที่ที่มีการชุมนุมกันคราวละมาก ๆ เช่น ฟับ บาร์ โรงมหรสพ รวมทั้งมหาวิทยาลัย โรงเรียนรัฐและเอกชน รวมถึงโรงเรียนนานาชาติ สถานกวดวิชา สนามมวย สนามกีฬา เช่น ฟุตบอล บาสเก็ตบอล ฯลฯ มีผลในวันที่ 18 นี้ เพื่อลดการแพร่ระบาด ทางด้านจังหวัดบุรีรัมย์มีมติปิดเมืองเพื่อป้องกันการแพร่ระบาด โดยใช้มาตรการด้านสาธารณสุขตั้งแต่คัดกรอง ติดตามผู้ที่สงสัยจะติดเชื้อ ฝ้าระวัง หยุดกิจกรรมทุกประเภทที่มีการชุมนุมของคนหมู่มาก ตลอดจนการเตรียมความพร้อมทางการแพทย์ทั้งด้านการรักษา การสอบสวน ป้องกันควบคุมโรค ต้องติดตามว่าภาครัฐในวันนี้จะมีการประชุมกรม. จะตัดสินใจปิดเมือง ในแบบที่เรียกว่า "บุรีรัมย์โมเดล" หรือไม่ เราเชื่อว่า จะสร้างความเชื่อมั่นต่อประชาชน และน่าจะหยุดการแพร่ระบาดในไทยได้

ตลาดหุ้นสหรัฐฯ วันศุกร์ปรับลง 12.93% กังวลเศรษฐกิจสหรัฐฯ อาจเข้าสู่ภาวะถดถอย แม้ว่าสหรัฐฯ จะให้คนอเมริกันหยุดกิจกรรมทางสังคมที่มีการรวมตัวกันมากกว่า 10 คน ในช่วง 15 วัน ในขณะที่ยุโรปเสนอให้ประเทศสมาชิกออกคำสั่งห้ามชาวต่างชาติเดินทางเข้าประเทศเป็นเวลา 1 เดือน เข้านี้ดัชนี Dow Jones futures ปรับขึ้นราว 4.53% ล่าสุดรายงานผู้ป่วยติดเชื้อในอิตาลีที่เพิ่มขึ้นแตะระดับ 24,747 ราย อิหร่าน 14,991 ราย ในขณะที่ฝรั่งเศส เยอรมนี สเปน มีผู้ติดเชื้อเร่งตัวขึ้นอย่างชัดเจนแตะระดับ 6,633, 6,012, 9,191 ตามลำดับ จับตาการแพร่ระบาดในสหรัฐฯ ที่มีการเร่งขึ้นแตะระดับ 3,689 ราย

แนวโน้มตลาดหุ้นไทยวันนี้คาดว่า ผันผวนสูงต่อเนื่อง ค่า VIX ยังสูงเทียบเท่าปี 2008 มีแนวโน้มที่จะแตะสูงสุดในสัปดาห์นี้ และลดลง สหรัฐฯ เริ่มทดลองวัคซีนต้านโควิด-19 กับคนเป็นครั้งแรก และทรัมป์ทวีตให้ความช่วยเหลือล่าสุดฯ ในสหรัฐฯ ที่ได้รับผลกระทบจากโควิด-19

กลยุทธ์การลงทุน

Trading : ดึงกลับไม่ข้ามแถว ๆ 1,150 จุด แนะนำ ขาย

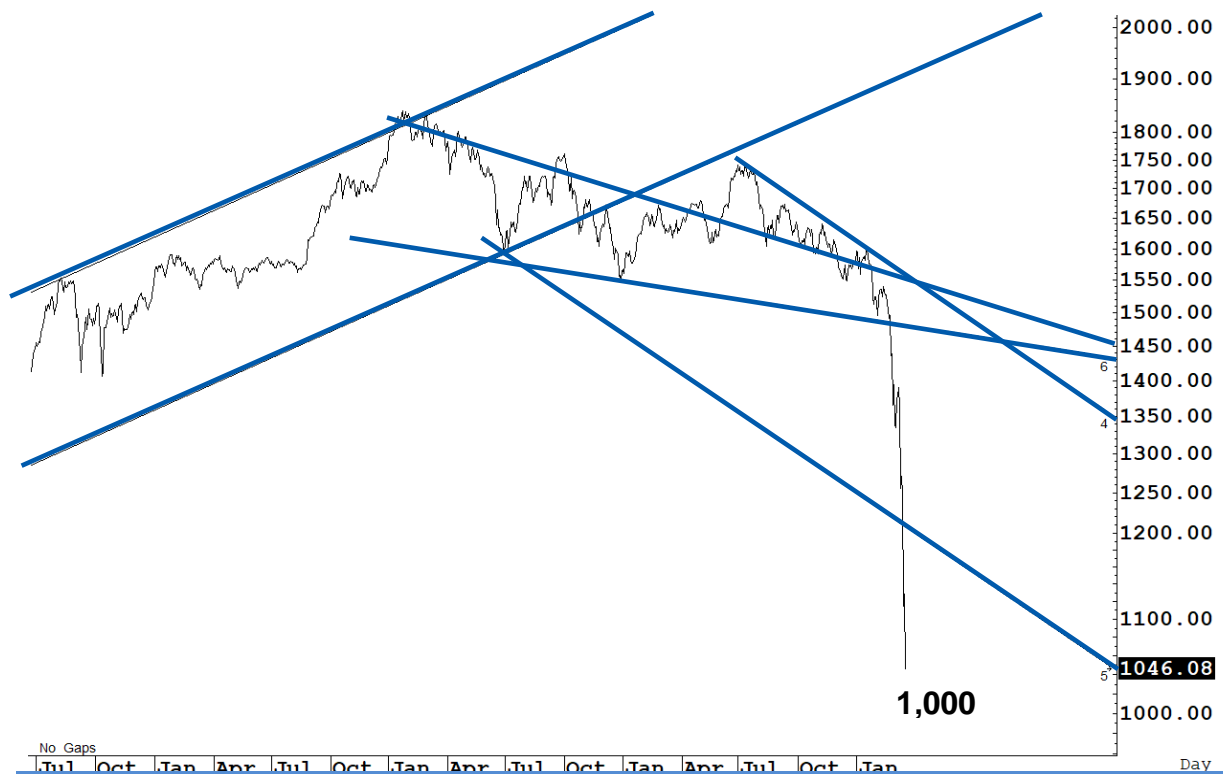
Technical Analyzer

Saravut Tachochavalit, Analyst
 TEL : +66 (2) 088 9999 Ext. 9754
 EMAIL : Saravut.ta@rhbgroup.com

SET Index

ยังไม่เห็น

Figure 1 : SET Index daily chart



SET Index ปิดที่ 1,046.08 จุด -82.83 จุด ด้วยมูลค่าการซื้อขาย 68,179 ล้านบาท ลดลงเมื่อเทียบกับปริมาณการซื้อขายวันก่อนหน้า โดยนักลงทุนต่างชาติขายสุทธิที่ 5,425 ล้านบาท

ระยะกลาง : SET Index อยู่ในช่วงปรับฐาน มีแนวต้านสำคัญอยู่ที่ระดับ 1,408 จุด การปรับตัวต่ำกว่าระดับดังกล่าวยังเป็นความเสี่ยงในระยะกลาง สำหรับทิศทางในไตรมาส 2/2563 คาดว่ากรอบของ SET จะอยู่ระหว่าง 800-1,300 จุด แนะนำ ซื้อเมื่ออ่อนตัว เพื่อหวังผลขายทำกำไรเมื่อดัชนีฟื้นตัว กรอบในสัปดาห์นี้คาดว่าแกว่งในกรอบระหว่าง 920-1,200 จุด แนะนำ ขึ้นขาย ลงซื้อ

ระยะสั้น : SET Index ปรับตัวลงไปปิดต่ำกว่าระดับ 1,100 จุดแล้ว สะท้อนว่า ยังมีความผันผวนสูง สั้น ๆ ตีกลับไม่ข้ามแถว ๆ 1,077 ยังคาดว่า น่าจะผันผวนในกรอบ 967-1,077 จุด ถ้าปิดต่ำกว่า 1,000 จุด ลงต่อ

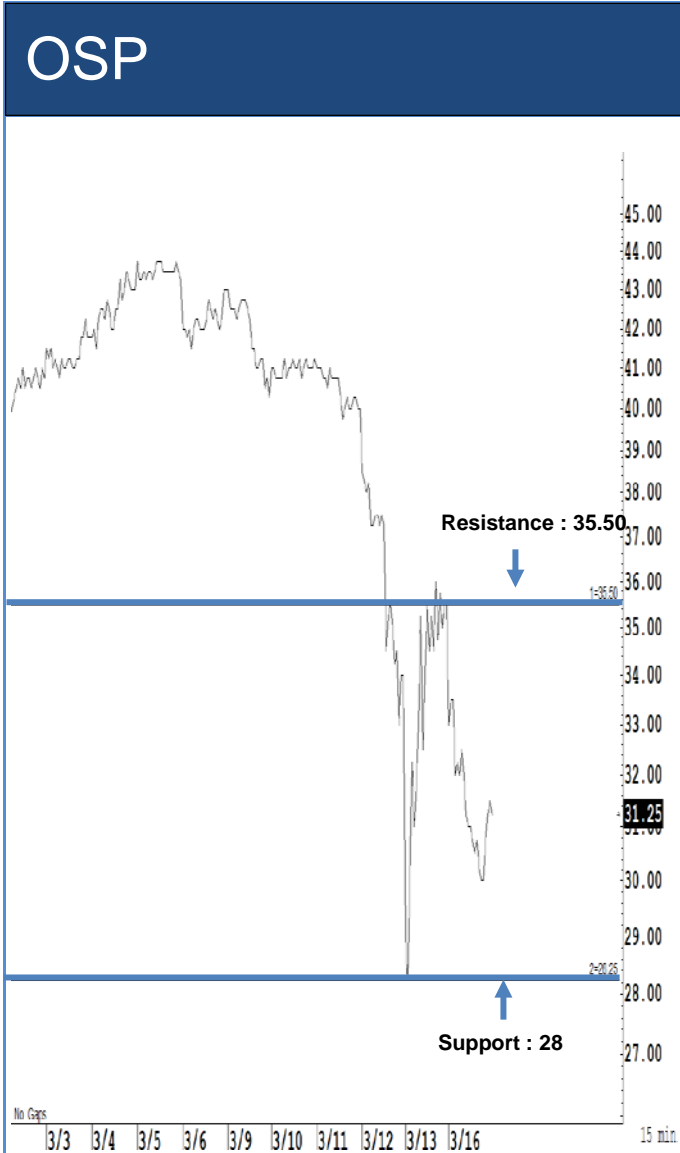
Saravut Tachochavalit, Analyst
TEL : +66 (2) 088 9999 Ext. 9754
EMAIL : Saravut.ta@rhbgrouop.com

Trading Stocks



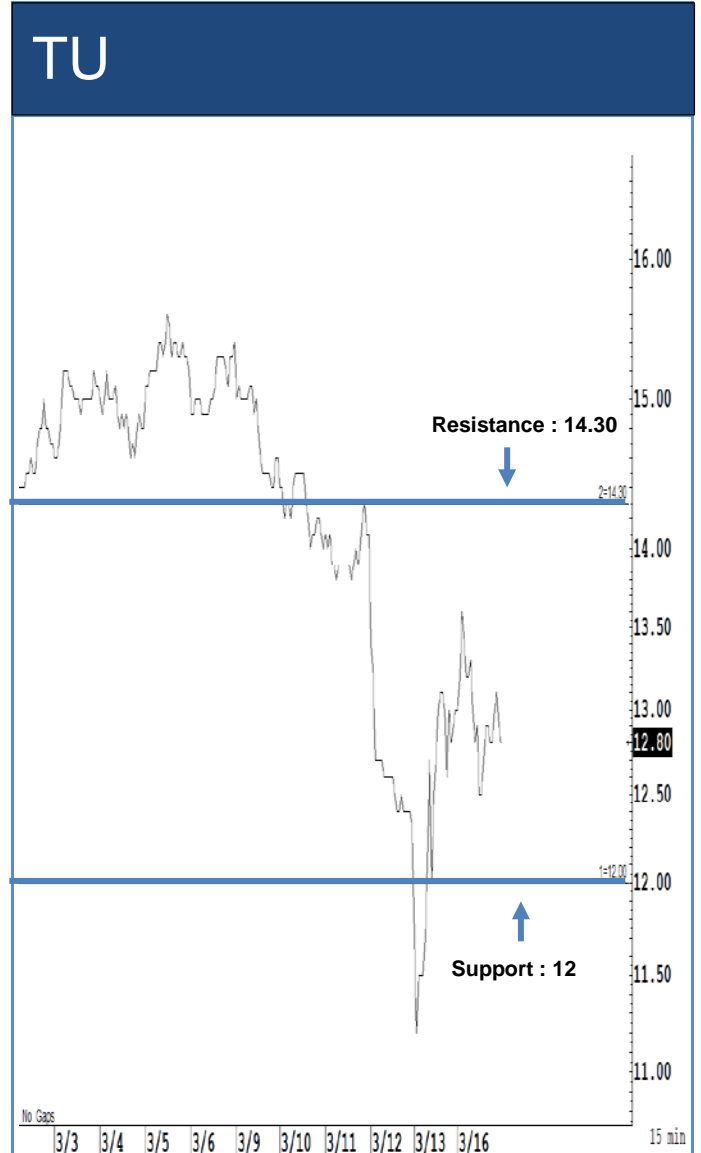
ระยะสั้นแกว่งในกรอบ **sideway** หรือในกรอบระหว่าง 40-47 บาท แนะนำ ลงซื้อ ขึ้นขายในกรอบดังกล่าว ส่วนจุดตัดขาดทุนจะอยู่ที่ 39.50 บาท

ระยะสั้นแกว่งในกรอบ **sideway** หรือในกรอบระหว่าง 165-210 บาท แนะนำ ลงซื้อ ขึ้นขายในกรอบดังกล่าว ส่วนจุดตัดขาดทุนจะอยู่ที่ 164 บาท



Source: RHB, Bloomberg

ระยะสั้นแกว่งในกรอบ **sideway** หรือในกรอบระหว่าง 28-35.50 บาท แนะนำ ลงซื้อ
 ขึ้นขายในกรอบดังกล่าว ส่วนจุดตัดขาดทุนจะอยู่ที่ 27.50 บาท



Source: RHB, Bloomberg

ระยะสั้นแกว่งในกรอบ **sideway** หรือในกรอบระหว่าง 12-14.30 บาท แนะนำ ลงซื้อ
 ขึ้นขายในกรอบดังกล่าว ส่วนจุดตัดขาดทุนจะอยู่ที่ 11.90 บาท



Source: RHB, Bloomberg

ระยะสั้นแกว่งในกรอบ **sideway** หรือในกรอบระหว่าง 9.65-11 บาท แนะนำ ลงซื้อ ขึ้นขายในกรอบดังกล่าว ส่วนจุดตัดขาดทุนจะอยู่ที่ 9.60 บาท



Source: RHB, Bloomberg

ระยะสั้นแกว่งในกรอบ **sideway** หรือในกรอบระหว่าง 111-122 บาทแนะนำ ลงซื้อ ขึ้นขายในกรอบดังกล่าว ส่วนจุดตัดขาดทุนจะอยู่ที่ 110 บาท

Key Stock News

รัฐวางยาแรงโควิด-19 1,000จุด!แนวรับวัดใจ เคาะเลื่อนมาตรฐานบัญชีใหม่ 20 มี.ค.นี้

รัฐเริ่มจัดมาตรการสกัดโควิด-19 แร่งขึ้น วันนี้ (17 ม.ค.) งดชม.เลื่อนวันหยุดสงกรานต์-สั่งปิดสถานศึกษา-สนามกีฬา เล็งแผนคุมโรงหนัง พร้อมขอ "บจ." เลื่อนประชุมผู้ถือหุ้น หรือเปลี่ยนมาเป็น Video Conference ด้านสภาวิชาชีพบัญชีเคาะเลื่อนมาตรฐานบัญชีใหม่ 20 มี.ค.นี้ ส่วนวันนี้ จับตาดัชนีตลาดหุ้นระดับ 1,000 จุด เป็นแนวรับวัดใจอีกครั้ง

6 บจ.ทนมไม่ไหวราคาดีง ควักกระแสเป่าลุยซื้อหุ้นคืน

6 บจ. "CPF-TFG-SGP-SCP-CPALL-SCB" ทนมไม่ไหวราคาหุ้นดีงแรงเกิน! ประกาศซื้อหุ้นคืน CPF นำทีมทุ่มหมื่นล้านบาท ซื้อคืน 400 ล้านหุ้น ฟาก CPALL ไม่น้อยหน้าทุ่ม 1.3 หมื่นล้านบาท ซื้อคืน 180 ล้านหุ้น ขณะที่ SCB อัด 1.6 หมื่นล้านบาท ซื้อคืน 135.96 ล้านหุ้น หลัง KBANK ใช้เงิน 3.2 พันล้านบาท ซื้อหุ้นคืนได้ตามเป้า 23.93 ล้านหุ้น

แหลมฉบังเฟส 3 เจดอ! GPC เสนอผลตอบแทนต่ำ

"กทท." เดินเครื่องประมูลแหลมฉบัง เฟส 3 ต่อ พรุ่งนี้เชิญกลุ่มกิจการร่วมค้า GPC (GULF-พีทีที แทงค์-China Harbour) เจะจาวางเป็นทางการ ตั้งเป้าเซ็นสัญญาภายใน เม.ย. 63 ขณะที่ "ผอ.กทท." เผยเอกชนเสนอผลตอบแทนต่ำเรียดิน 1.2 หมื่นล้านบาท จากราคากลาง 3.2 หมื่นล้านบาท ฮีด!ต่อรองเรียกเพิ่ม วงในคาดได้ 2.5-2.7 หมื่นล้านบาท

TRUE จ่ายค่าคลื่นแล้ว เปิด 5G เซิงพาณิชย์วันนี้

"ทรู" ดีเดย์เปิดบริการ 5G เซิงพาณิชย์ในวันนี้ หลังจ่ายเงินค่าประมูลคลื่น 2600 MHz งวดแรกกว่า 1,912 ล้านบาท พร้อมรับใบอนุญาตแล้ว จ่อนำแผนลงทุนขยายโครงข่าย 5G เสนอเข้าบอร์ดสิ้นเดือน มี.ค.นี้

IVL รายแรกของไทย สถาบันการเงินญี่ปุ่น ปล่อยกู้ 255 ล้านดอลลาร์

"ไอวีแอล" ได้รับการสนับสนุนสินเชื่อที่เชื่อมโยงกับการดำเนินงานด้านความยั่งยืนจากสถาบันการเงินในญี่ปุ่นเป็นรายแรกของไทย มูลค่า 255 ล้านดอลลาร์สหรัฐ ครบกำหนดชำระในระยะเวลา 5 ปี

PTG ยันยอดขายปีนี้โต 15-20% ทุ่มงบ 5 พันล้าน ขยายป้อนน้ำมัน-รีเทล

"พีทีจี" มั่นใจรายได้ปีนี้เติบโตตามเป้า 15-20% รับแรงหนุนยอดขายน้ำมันเพิ่มขึ้น ตามจำนวนสาขาที่ขยายปีนี้ครบ 2,200 แห่ง พร้อมรับรายได้โครงการปาล์มคอมเพล็กซ์เต็มปี ทุ่มงบ 5 พันล้านบาท เดินหน้าขยายธุรกิจน้ำมัน-รีเทล

WHA ยันปีนี้ยอดขายที่ดิน 1.4 พันไร่ เล็งออกหุ้นกู้ 3.5-4 พันล้าน เสนอขายเม.ย.นี้

"WHA" เตรียมออกหุ้นกู้อีก 3,500-4,000 ล้านบาทในช่วง เม.ย.นี้ มั่นใจยอดขายที่ดินปีนี้ตามเป้า 1,400 ไร่ แม้อัตราดอกเบี้ยลอยตัวสูงแต่ไม่กระทบการขายที่ดิน เพราะราคาที่ดินในกรุงเทพฯ ยังดีอยู่ และโครงการคอนโดมิเนียมในต่างจังหวัดก็ยังมีแนวโน้มดี

OR ชี้ไตรมาส 1 ดีมานด์น้ำมันหด เปิดตัวน้ำมันสูตรใหม่ดันยอดขาย

"OR" เผยไตรมาส 1/63 ยอดขายน้ำมันยังอ่วมจากพิษโควิด-19 พร้อมเร่งมาตรการช่วยเหลือดีลเลอร์ หลังแบกรับขาดทุนสต็อกช่วงราคาดีงรวดเร็ว เตรียมเปิดตัวน้ำมันสูตรใหม่เดือนมี.ค.นี้หวังกระตุ้นยอดขายเพิ่ม

ZEN หั่นรายได้ปีนี้เหลือโต 5-10% ยอดขาย 2 เดือนทรุดพิษโควิด-19 ระบาด

"ZEN" หั่นเป้ารายได้ปี 63 เหลือโต 5-10% จากเดิมคาดโต 15-20% รับกระทบไวรัสโควิด-19 หลัง 2 เดือนแรกยอดขายลดลง 20% พร้อมปรับแผนเปิดสาขาใหม่ลดเหลือ 40 แห่ง จากเดิมจะขยายเพิ่ม 80 สาขา แต่ทั้งปีคาดกำไรโตกว่าปีก่อน เหตุมุ่งเน้นควบคุมต้นทุน เพิ่มประสิทธิภาพพนักงาน

ANAN เตรียมออกหุ้นกู้ 4 พันล้าน เปิดจองซื้อวันที่ 30 มี.ค.-1 เม.ย.นี้

"ANAN" เตรียมออกและเสนอขายหุ้นกู้ มูลค่า 4 พันล้านบาท 2 รุ่น อายุ 2 ปี 6 เดือน ผลตอบแทน 4% ต่อปี และอายุ 3 ปี 6 เดือน ผลตอบแทน 4.50% ต่อปี "ทริส เรทติ้ง" ให้เครดิตเรตติ้งที่ระดับ BBB เปิดให้ผู้ลงทุนสถาบัน-ผู้ลงทุนรายใหญ่จองซื้อระหว่างวันที่ 30 มี.ค.-1 เม.ย.นี้ เพื่อเตรียมพร้อมรองรับการขยายธุรกิจ

KSL กำไรไตรมาส 1 พุง 129% โขว์ต้นทุนจัดจำหน่ายลดรายได้ขายน้ำตาลเพิ่ม

KSL แจ้งงบไตรมาส 1 (1 พ.ย. 62-31 ม.ค. 63) โขยกกำไรสุทธิ 212 ล้านบาท พุงกระจุย 129% มีต้นทุนในการจัดจำหน่ายลดลง หลักยกเลิกการนำส่งค่าธรรมเนียมเข้าสำนักงานกองทุนอ้อยและน้ำตาลทราย ตั้งแต่ 1 ต.ค. 62 ขณะที่มีรายได้จากการจำหน่ายน้ำตาลเพิ่มขึ้น

SPA สันโควิดจุดยอดขายรวม จ่อลดเป้าหมายรายได้ปี 63

SPA รับยอดขายสาขาเดิมในช่วง 2 เดือนแรกลดลง หลังโควิด-19 ระบาด เล็งปรับลดเป้ารายได้ปีนี้ลง จากเดิมคาดโตไม่ต่ำกว่า 20%

ธนาคารกลางทั่วโลกขยับตาม'เฟด' ตลาดหุ้นไม่ขาขึ้น-ตั้งต่ออย่างรุนแรง

ธนาคารกลางทั่วโลกเข้าสู่โหมดวิกฤติในวันจันทร์ หลังธนาคารกลางสหรัฐลดดอกเบี้ยฉุกเฉินรอบสองเมื่อวันอาทิตย์ นับเป็นความร่วมมือทางนโยบายระลอกใหม่ที่จะตอบโต้ต่อความเสี่ยงที่เพิ่มมากขึ้นของไวรัสโคโรนาต่อเศรษฐกิจทั่วโลก อย่างไรก็ตาม นักวิเคราะห์มองเป็นการเคลื่อนไหวเพื่อป้องกันวิกฤติ ไม่ใช่มาตรการกระตุ้นเศรษฐกิจ

คาดเศรษฐกิจสหรัฐจะหดตัวถึง 5% ไตรมาส 2 อัตรากาลผลิตอุตสาหกรรมเงินหดตัวรอบ 30 ปี

โกลด์แมน แซคส์ ชี้เศรษฐกิจสหรัฐจะหดตัวอย่างรุนแรงในช่วงปลายเดือนมีนาคมและเมษายนเนื่องจากธุรกิจและผู้บริโภคลดการใช้จ่าย และความตกต่ำในระยะสั้นน่าจะถือว่าเป็นภาวะถดถอยอย่างเป็นทางการ ด้านสำนักงานสถิติเงินเผย อัตราการผลิตในภาคอุตสาหกรรมหดตัวรุนแรงมากสุดในรอบ 30 ปี ในช่วงสองเดือนแรกของปีนี้

ที่มา : หนังสือพิมพ์ข่าวหุ้น

ที่มา : หนังสือพิมพ์ข่าวหุ้น

ข้อมูลธุรกรรมขายชอร์ต (Short Sales)

Symbol	Volume (Shares)	Value (Baht)	% Short Sale Volume Comparing with Main Board	% Short Sale Value Comparing with Main Board
(16 Mar'20)				
1 AOT	6,567,100	338,484,450.00	9.82	9.81
2 PTT	10,436,700	284,265,325.00	6.2	6.27
3 AOT-R	2,389,600	125,780,150.00	3.57	3.65
4 ADVANC	602,900	103,240,500.00	4.24	4.25
5 GULF	782,400	100,927,600.00	4.04	4.04
6 SCC	355,800	96,534,600.00	6.43	6.45
7 PTTEP	1,305,300	78,286,075.00	3.66	3.65
8 PTTEP-R	1,260,900	76,733,225.00	3.54	3.58
9 MTC-R	1,309,400	65,443,625.00	10.69	10.74
10 CPALL	1,024,800	62,032,000.00	1.08	1.08
11 KBANK	696,000	61,693,550.00	4.61	4.63
12 MINT-R	2,939,100	59,653,190.00	8.42	8.49
13 PTT-R	1,766,900	48,504,625.00	1.05	1.07
14 TISCO	541,400	41,341,500.00	6.27	6.3
15 BBL	348,800	34,080,050.00	2.76	2.77
16 BDMS	1,668,000	31,752,260.00	2.07	2.1
17 BTS	3,186,500	28,305,975.00	2.69	2.69
18 GPSC	592,300	28,149,700.00	2.32	2.3
19 KTC	887,000	25,674,500.00	5.33	5.33
20 PTTGC	968,000	24,809,700.00	2.31	2.37
21 BEM	3,279,200	23,224,120.00	3	3
22 BGRIM	651,200	22,387,000.00	3.01	3
23 SCB	339,000	21,294,925.00	2.42	2.43
24 CBG	378,700	20,911,375.00	7.45	7.43
25 CRC	675,500	20,303,375.00	1.94	1.96
26 MTC	384,900	19,390,375.00	3.14	3.18
27 CRC-R	642,700	18,847,150.00	1.85	1.82
28 KTB	1,632,600	16,735,060.00	2.27	2.29
29 CPF	700,000	15,827,280.00	0.58	0.61
30 INTUCH	350,000	15,342,500.00	2.13	2.15
31 TOP	444,000	14,478,150.00	2.32	2.36
32 AWC	4,126,100	13,843,520.00	4.85	4.86
33 IVL	755,800	13,539,710.00	1.65	1.62
34 SPALI	905,000	12,389,440.00	14.91	14.96
35 MINT	574,000	11,691,200.00	1.64	1.66
36 BJC	312,200	10,423,700.00	2.24	2.22
37 HMPRO	865,000	9,814,000.00	1.63	1.64
38 KCE	625,000	9,513,700.00	4.5	4.56
39 EA	300,200	9,261,450.00	2.87	2.82
40 SAWAD	165,000	8,853,750.00	1.9	1.92
41 CPN	190,300	8,647,725.00	0.8	0.83
42 ORI	2,547,900	8,308,028.00	12.54	12.63
43 COM7	422,000	7,746,000.00	5.02	5.11
44 SCB-R	119,400	7,453,400.00	0.85	0.85
45 BCH	619,700	7,092,760.00	7.03	7.23
46 TRUE	2,367,400	5,778,778.00	2.3	2.26

Source: SETSMART

ข้อมูลแบบรายงานการเปลี่ยนแปลงการถือหลักทรัพย์และสัญญาซื้อขายล่วงหน้าของผู้บริหาร (แบบ 59)

ชื่อบริษัท	ชื่อผู้บริหาร	ประเภทหลักทรัพย์	วันที่ได้มา/ จำหน่าย	จำนวน	ราคา	วิธีการได้มา/ จำหน่าย
GREEN	นาย พิพัทธ์ วิริยะเมตตากุล	หุ้นสามัญ	13/03/2563	107,400	0.58	ซื้อ
BDMS	นาย ประดิษฐ์ ทีชกุล	หุ้นสามัญ	16/03/2563	1,000,000	19.09	ขาย
BDMS	นาย ประดิษฐ์ ทีชกุล	หุ้นสามัญ	16/03/2563	400,000	19.05	ขาย
BDMS	นาย ประดิษฐ์ ทีชกุล	หุ้นสามัญ	16/03/2563	1,000,000	19	ขาย
BLA	นาย สุนทร อรรถานนท์ชัย	หุ้นสามัญ	16/03/2563	50,000	11.89	ซื้อ
BKI	นาย ชัย โสภณพนิช	หุ้นสามัญ	13/03/2563	5,500	219.05	ซื้อ
GL	นาย ริกิ อิชิกามิ	NVDR อ้างอิง หุ้น สามัญ	12/03/2563	101,500	2.89	ซื้อ
GL	นาย ริกิ อิชิกามิ	NVDR อ้างอิง หุ้น สามัญ	13/03/2563	5,000	2.3	ซื้อ
GL	นาย อาสัน ดุเฟส	NVDR อ้างอิง หุ้น สามัญ	13/03/2563	5,000	2.56	ซื้อ
KKP	นาย มานิตย์ วรรณวานิช	หุ้นสามัญ	12/03/2563	20,000	42.5	ซื้อ
KKP	นาย มานิตย์ วรรณวานิช	หุ้นสามัญ	13/03/2563	10,000	41	ขาย
KKP	นาย มานิตย์ วรรณวานิช	หุ้นสามัญ	13/03/2563	10,000	42	ขาย
GBX	นาย โอฬาร คูหาเปรมกิจ	หุ้นสามัญ	16/03/2563	454,500	0.35	ซื้อ
QTC	นางสาว ศศิกานุจน์ ดันธน สิน	หุ้นสามัญ	13/03/2563	150,000	3.2	ซื้อ
KCM	นาย อลัมพล เจริญกิจ	หุ้นสามัญ	16/03/2563	200,000	0.33	ซื้อ
CCET	นาย ช่อ หอง เส้น	หุ้นสามัญ	12/03/2563	1,104,300	1.48	ซื้อ
GRAMMY	นาย ไพบุลย์ ดำรงชัยธรรม	หุ้นสามัญ	11/03/2563	9,000	8.19	ซื้อ
GRAMMY	นาย ไพบุลย์ ดำรงชัยธรรม	หุ้นสามัญ	12/03/2563	100	8.15	ซื้อ
GRAMMY	นาย ไพบุลย์ ดำรงชัยธรรม	หุ้นสามัญ	13/03/2563	1,000	7.69	ซื้อ
JSP	นาย ลิขิต ลือสกุลกิจ ไพศาล	หุ้นสามัญ	14/03/2563	1,500,000	0.19	ซื้อ
JWD	นาย จิตชัย นิมิตรปัญญา	หุ้นสามัญ	13/03/2563	3,200	5	ซื้อ
JWD	นาย จิตชัย นิมิตรปัญญา	หุ้นสามัญ	13/03/2563	2,500	5.4	ซื้อ
JWD	นาย จิตชัย นิมิตรปัญญา	หุ้นสามัญ	13/03/2563	21,300	5.45	ซื้อ
JWD	นาย จิตชัย นิมิตรปัญญา	หุ้นสามัญ	13/03/2563	5,000	5.55	ซื้อ
JWD	นาย จิตชัย นิมิตรปัญญา	หุ้นสามัญ	13/03/2563	5,500	5.6	ซื้อ
JWD	นาย จิตชัย นิมิตรปัญญา	หุ้นสามัญ	13/03/2563	9,000	5.65	ซื้อ
JWD	นาย จิตชัย นิมิตรปัญญา	หุ้นสามัญ	13/03/2563	13,600	5.7	ซื้อ
JWD	นาย จิตชัย นิมิตรปัญญา	หุ้นสามัญ	13/03/2563	9,400	5.75	ซื้อ

Source: www.sec.or.th

แบบรายงานการได้มาหรือจำหน่ายหลักทรัพย์ของกิจการ (แบบ 246-2)
(Corporate Share Trade)

ชื่อบริษัท	ชื่อผู้ได้มา/จำหน่าย	วิธีการ	ประเภท	%ได้มา/ จำหน่าย	%หลังได้มา/ จำหน่าย	วันที่ได้มา
EGCO	บริษัท หลักทรัพย์จัดการ กองทุนรวมบัวหลวง จำกัด	ได้มา	หุ้น	0.0569	5.0316	12/03/2563
NEX	นาย ณัฐพงศ์ ศีตวรรัตน์	ได้มา	หุ้น	2.1551	6.4653	11/03/2563

Source: www.sec.or.th

กำหนดการประชุมคณะกรรมการนโยบายการเงิน (กนง.) ประจำปี 2563

ครั้งที่	วันประชุม กนง.	วันเผยแพร่รายงานนโยบายการเงิน
1/2563	พุธที่ 5 กุมภาพันธ์ 2563	
2/2563	พุธที่ 25 มีนาคม 2563	พุธที่ 8 เมษายน 2563
3/2563	พุธที่ 20 พฤษภาคม 2563	
4/2563	พุธที่ 24 มิถุนายน 2563	พุธที่ 8 กรกฎาคม 2563
5/2563	พุธที่ 5 สิงหาคม 2563	
6/2563	พุธที่ 23 กันยายน 2563	พุธที่ 7 ตุลาคม 2563
7/2563	พุธที่ 18 พฤศจิกายน 2563	
8/2563	พุธที่ 23 ธันวาคม 2563	พุธที่ 6 มกราคม 2564

RHB Guide to Investment Ratings

Buy: Share price may exceed 10% over the next 12 months

Trading Buy: Share price may exceed 15% over the next 3 months, however longer-term outlook remains uncertain

Neutral: Share price may fall within the range of +/- 10% over the next 12 months

Take Profit: Target price has been attained. Look to accumulate at lower levels

Sell: Share price may fall by more than 10% over the next 12 months

Not Rated: Stock is not within regular research coverage

Investment Research Disclaimers

RHB has issued this report for information purposes only. This report is intended for circulation amongst RHB and its affiliates' clients generally or such persons as may be deemed eligible by RHB to receive this report and does not have regard to the specific investment objectives, financial situation and the particular needs of any specific person who may receive this report. This report is not intended, and should not under any circumstances be construed as, an offer or a solicitation of an offer to buy or sell the securities referred to herein or any related financial instruments.

This report may further consist of, whether in whole or in part, summaries, research, compilations, extracts or analysis that has been prepared by RHB's strategic, joint venture and/or business partners. No representation or warranty (express or implied) is given as to the accuracy or completeness of such information and accordingly investors should make their own informed decisions before relying on the same.

This report is not directed to, or intended for distribution to or use by, any person or entity who is a citizen or resident of or located in any locality, state, country or other jurisdiction where such distribution, publication, availability or use would be contrary to the applicable laws or regulations. By accepting this report, the recipient hereof (i) represents and warrants that it is lawfully able to receive this document under the laws and regulations of the jurisdiction in which it is located or other applicable laws and (ii) acknowledges and agrees to be bound by the limitations contained herein. Any failure to comply with these limitations may constitute a violation of applicable laws.

All the information contained herein is based upon publicly available information and has been obtained from sources that RHB believes to be reliable and correct at the time of issue of this report. However, such sources have not been independently verified by RHB and/or its affiliates and this report does not purport to contain all information that a prospective investor may require. The opinions expressed herein are RHB's present opinions only and are subject to change without prior notice. RHB is not under any obligation to update or keep current the information and opinions expressed herein or to provide the recipient with access to any additional information. Consequently, RHB does not guarantee, represent or warrant, expressly or impliedly, as to the adequacy, accuracy, reliability, fairness or completeness of the information and opinion contained in this report. Neither RHB (including its officers, directors, associates, connected parties, and/or employees) nor does any of its agents accept any liability for any direct, indirect or consequential losses, loss of profits and/or damages that may arise from the use or reliance of this research report and/or further communications given in relation to this report. Any such responsibility or liability is hereby expressly disclaimed.

Whilst every effort is made to ensure that statement of facts made in this report are accurate, all estimates, projections, forecasts, expressions of opinion and other subjective judgments contained in this report are based on assumptions considered to be reasonable and must not be construed as a representation that the matters referred to therein will occur. Different assumptions by RHB or any other source may yield substantially different results and recommendations contained on one type of research product may differ from recommendations contained in other types of research. The performance of currencies may affect the value of, or income from, the securities or any other financial instruments referenced in this report. Holders of depositary receipts backed by the securities discussed in this report assume currency risk. Past performance is not a guide to future performance. Income from investments may fluctuate. The price or value of the investments to which this report relates, either directly or indirectly, may fall or rise against the interest of investors.

This report does not purport to be comprehensive or to contain all the information that a prospective investor may need in order to make an investment decision. The recipient of this report is making its own independent assessment and decisions regarding any securities or financial instruments referenced herein. Any investment discussed or recommended in this report may be unsuitable for an investor depending on the investor's specific investment objectives and financial position. The material in this report is general information intended for recipients who understand the risks of investing in financial instruments. This report does not take into account whether an investment or course of action and any associated risks are suitable for the recipient. Any recommendations contained in this report must therefore not be relied upon as investment advice based on the recipient's personal circumstances. Investors should make their own independent evaluation of the information contained herein, consider their own investment objective, financial situation and particular needs and seek their own financial, business, legal, tax and other advice regarding the appropriateness of investing in any securities or the investment strategies discussed or recommended in this report.

This report may contain forward-looking statements which are often but not always identified by the use of words such as "believe", "estimate", "intend" and "expect" and statements that an event or result "may", "will" or "might" occur or be achieved and other similar expressions. Such forward-looking statements are based on assumptions made and information currently available to RHB and are subject to known and unknown risks, uncertainties and other factors which may cause the actual results, performance or achievement to be materially different from any future results, performance or achievement, expressed or implied by such forward-looking statements. Caution should be taken with respect to such statements and recipients of

this report should not place undue reliance on any such forward-looking statements. RHB expressly disclaims any obligation to update or revise any forward-looking statements, whether as a result of new information, future events or circumstances after the date of this publication or to reflect the occurrence of unanticipated events.

The use of any website to access this report electronically is done at the recipient's own risk, and it is the recipient's sole responsibility to take precautions to ensure that it is free from viruses or other items of a destructive nature. This report may also provide the addresses of, or contain hyperlinks to, websites. RHB takes no responsibility for the content contained therein. Such addresses or hyperlinks (including addresses or hyperlinks to RHB own website material) are provided solely for the recipient's convenience. The information and the content of the linked site do not in any way form part of this report. Accessing such website or following such link through the report or RHB website shall be at the recipient's own risk.

This report may contain information obtained from third parties. Third party content providers do not guarantee the accuracy, completeness, timeliness or availability of any information and are not responsible for any errors or omissions (negligent or otherwise), regardless of the cause, or for the results obtained from the use of such content. Third party content providers give no express or implied warranties, including, but not limited to, any warranties of merchantability or fitness for a particular purpose or use. Third party content providers shall not be liable for any direct, indirect, incidental, exemplary, compensatory, punitive, special or consequential damages, costs, expenses, legal fees, or losses (including lost income or profits and opportunity costs) in connection with any use of their content.

The research analysts responsible for the production of this report hereby certifies that the views expressed herein accurately and exclusively reflect his or her personal views and opinions about any and all of the issuers or securities analysed in this report and were prepared independently and autonomously. The research analysts that authored this report are precluded by RHB in all circumstances from trading in the securities or other financial instruments referenced in the report, or from having an interest in the company(ies) that they cover.

The contents of this report is strictly confidential and may not be copied, reproduced, published, distributed, transmitted or passed, in whole or in part, to any other person without the prior express written consent of RHB and/or its affiliates. This report has been delivered to RHB and its affiliates' clients for information purposes only and upon the express understanding that such parties will use it only for the purposes set forth above. By electing to view or accepting a copy of this report, the recipients have agreed that they will not print, copy, videotape, record, hyperlink, download, or otherwise attempt to reproduce or re-transmit (in any form including hard copy or electronic distribution format) the contents of this report. RHB and/or its affiliates accepts no liability whatsoever for the actions of third parties in this respect.

The contents of this report are subject to copyright. Please refer to Restrictions on Distribution below for information regarding the distributors of this report. Recipients must not reproduce or disseminate any content or findings of this report without the express permission of RHB and the distributors.

The securities mentioned in this publication may not be eligible for sale in some states or countries or certain categories of investors. The recipient of this report should have regard to the laws of the recipient's place of domicile when contemplating transactions in the securities or other financial instruments referred to herein. The securities discussed in this report may not have been registered in such jurisdiction. Without prejudice to the foregoing, the recipient is to note that additional disclaimers, warnings or qualifications may apply based on geographical location of the person or entity receiving this report.

The term "RHB" shall denote, where appropriate, the relevant entity distributing or disseminating the report in the particular jurisdiction referenced below, or, in every other case, RHB Investment Bank Berhad and its affiliates, subsidiaries and related companies.

RESTRICTIONS ON DISTRIBUTION

Malaysia

This report is issued and distributed in Malaysia by RHB Investment Bank Bhd. The views and opinions in this report are our own as of the date hereof and is subject to change. If the Financial Services and Markets Act of the United Kingdom or the rules of the Financial Conduct Authority apply to a recipient, our obligations owed to such recipient therein are unaffected. RHB Investment Bank Bhd has no obligation to update its opinion or the information in this report.

Thailand

This report is issued and distributed in the Kingdom of Thailand by RHB Securities (Thailand) PCL, a licensed securities company that is authorised by the Ministry of Finance, regulated by the Securities and Exchange Commission of Thailand and is a member of the Stock Exchange of Thailand. The Thai Institute of Directors Association has disclosed the Corporate Governance Report of Thai Listed Companies made pursuant to the policy of the Securities and Exchange Commission of Thailand. RHB Securities (Thailand) PCL does not endorse, confirm nor certify the result of the Corporate Governance Report of Thai Listed Companies.

Indonesia

This report is issued and distributed in Indonesia by PT RHB Sekuritas Indonesia. This research does not constitute an offering document and it should not be construed as an offer of securities in Indonesia. Any securities offered or sold, directly or indirectly, in Indonesia or to any Indonesian citizen or corporation (wherever located) or to any Indonesian resident in a manner which constitutes a public offering under Indonesian laws and regulations must comply with the prevailing Indonesian laws and regulations.

Singapore

This report is issued and distributed in Singapore by RHB Securities Singapore Pte Ltd which is a holder of a capital markets services licence and an exempt financial adviser regulated by the Monetary Authority of Singapore. RHB Securities Singapore Pte Ltd may distribute reports produced by its respective foreign entities, affiliates or other foreign research houses pursuant to an arrangement under Regulation 32C of the Financial Advisers Regulations. Where the report is distributed in Singapore to a person who is not an Accredited Investor, Expert Investor or an Institutional Investor, RHB Securities Singapore Pte Ltd accepts legal responsibility for the contents of the report to such persons only to the extent required by law. Singapore recipients should contact RHB Securities Singapore Pte Ltd in respect of any matter arising from or in connection with the report.

Hong Kong

This report is issued and distributed in Hong Kong by RHB Securities Hong Kong Limited (興業僑豐證券有限公司) (CE No.: ADU220) ("RHBSHK") which is licensed in Hong Kong by the Securities and Futures Commission for Type 1 (dealing in securities) and Type 4 (advising on securities) regulated activities. Any investors wishing to purchase or otherwise deal in the securities covered in this report should contact RHBSHK. RHBSHK is a wholly owned subsidiary of RHB Hong Kong Limited; for the purposes of disclosure under the Hong Kong jurisdiction herein, please note that RHB Hong Kong Limited with its affiliates (including but not limited to RHBSHK) will collectively be referred to as "RHBHK." RHBHK conducts a full-service, integrated investment banking, asset management, and brokerage business. RHBHK does and seeks to do business with companies covered in its research reports. As a result, investors should be aware that the firm may have a conflict of interest that could affect the objectivity of this research report. Investors should consider this report as only a single factor in making their investment decision. Importantly, please see the company-specific regulatory disclosures below for compliance with specific rules and regulations under the Hong Kong jurisdiction. Other than company-specific disclosures relating to RHBHK, this research report is based on current public information that we consider reliable, but we do not represent it is accurate or complete, and it should not be relied on as such.

United States

This report was prepared by RHB and is being distributed solely and directly to "major" U.S. institutional investors as defined under, and pursuant to, the requirements of Rule 15a-6 under the U.S. Securities and Exchange Act of 1934, as amended (the "Exchange Act"). Accordingly, access to this report via Bursa Marketplace or any other Electronic Services Provider is not intended for any party other than "major" US institutional investors, nor shall be deemed as solicitation by RHB in any manner. RHB is not registered as a broker-dealer in the United States and does not offer brokerage services to U.S. persons. Any order for the purchase or sale of the securities discussed herein that are listed on Bursa Malaysia Securities Berhad must be placed with and through Auerbach Grayson ("AG"). Any order for the purchase or sale of all other securities discussed herein must be placed with and through such other registered U.S. broker-dealer as appointed by RHB from time to time as required by the Exchange Act Rule 15a-6. This report is confidential and not intended for distribution to, or use by, persons other than the recipient and its employees, agents and advisors, as applicable. Additionally, where research is distributed via Electronic Service Provider, the analysts whose names appear in this report are not registered or qualified as research analysts in the United States and are not associated persons of Auerbach Grayson AG or such other registered U.S. broker-dealer as appointed by RHB from time to time and therefore may not be subject to any applicable restrictions under Financial Industry Regulatory Authority ("FINRA") rules on communications with a subject company, public appearances and personal trading. Investing in any non-U.S. securities or related financial instruments discussed in this research report may present certain risks. The securities of non-U.S. issuers may not be registered with, or be subject to the regulations of, the U.S. Securities and Exchange Commission. Information on non-U.S. securities or related financial instruments may be limited. Foreign companies may not be subject to audit and reporting standards and regulatory requirements comparable to those in the United States. The financial instruments discussed in this report may not be suitable for all investors. Transactions in foreign markets may be subject to regulations that differ from or offer less protection than those in the United States.

Please refer to the following link ([RHB Research conflict disclosures – Mar 2020](#)) and the Disclosure of Conflict of Interest in each of the research reports provided in this email for more details.

Kuala Lumpur	Hong Kong	Singapore
RHB Investment Bank Bhd Level 3A, Tower One, RHB Centre Jalan Tun Razak Kuala Lumpur Malaysia Tel : +(60) 3 9280 8888 Fax : +(60) 3 9200 2216	RHB Securities Hong Kong Ltd. 12 th Floor World-Wide House 19 Des Voeux Road Central, Hong Kong Tel : +(852) 2525 1118 Fax : +(852) 2810 0908	RHB Securities Singapore Pte Ltd. 10 Collyer Quay #09-08 Ocean Financial Centre Singapore 049315 Tel : +(65) 6533 1818 Fax : +(65) 6532 6211

Jakarta	Bangkok
PT RHB Sekuritas Indonesia Revenue Tower 11th Floor, District 8 - SCBD Jl. Jendral Sudirman Kav 52-53 Jakarta 12190 Indonesia Tel : +6221 509 39 888 Fax : +6221 509 39 777	RHB Securities (Thailand) PCL 10th Floor, Sathorn Square Office Tower 98, North Sathorn Road, Silom Bangrak, Bangkok 10500 Thailand Tel: +(66) 2 088 9999 Fax : +(66) 2 088 9799

สำนักงานใหญ่	สาขาสีลม	สาขากินรี
ชั้น 8,10 อาคารสาทรสแควร์ ออฟฟิศ ทาวเวอร์ 98ถนนสาทรเหนือ แขวงสีลม เขตบางรัก กรุงเทพมหานคร 10500 Tel: +66-(0)2-862-9999 Fax: +66-(0)-2-108-0999	ชั้น 16 อาคารสีลมคอมเพล็กซ์ 191 ถนนสีลม แขวงสีลม เขตบางรัก กรุงเทพมหานคร 10500 Tel:+66-(0)2-200-2000 Fax: +66-(0)2-632-0191	ชั้น 1 อาคารกินรี 9 ถนนรัชดาภิเษก แขวงดินแดง เขตดินแดง กรุงเทพมหานคร 10400 Tel:+66-(0)2-654-1999 Fax:+66-(0)2-654-1900

สาขापิ่นเกล้า	สาขาวิภาวดีรังสิต	สาขาอัมรินทร์
ชั้น19 อาคารศูนย์การค้าเซ็นทรัลพลาซ่า ปิ่นเกล้า 7/129 – 221 ถนนบรมราชชนนี แขวงอรุณอัมรินทร์ เขตบางกอกน้อย กรุงเทพมหานคร 10700 Tel:+66(0)-2-828-1555 Fax: +66-(0)2-828-1500	อาคารเกษมทรัพย์ ชั้น 1 89/1 ถนนวิภาวดีรังสิต แขวงจอมพล เขตจตุจักร กรุงเทพมหานคร 10900 Tel:+66 -(0)2-63- 9000 Fax:+66-(0)2-631-9099	ชั้น 15 อาคารอัมรินทร์ทาวเวอร์ 500 ถนนเพลินจิต แขวงลุมพินี เขตปทุมวัน จังหวัดกรุงเทพฯ 10330 Tel: +66-(0)2-652- 4899 Fax: +66 -(0)2-652-4899

สาขาเชียงใหม่	สาขาหาดใหญ่
314/1 หมู่ที่ 5 ต.สันทรายน้อย อ.สันทราย จ. เชียงใหม่ 50210 Tel: +66-(0)52-00-4999 Fax:+66-(0)52-00-4998	127 – 129 ถนนศรีภูวนารถ ตำบลหาดใหญ่ อำเภอหาดใหญ่ จังหวัดสงขลา 90110 Tel: +66-74-891-999 Fax: +66-(0)74-89- 900