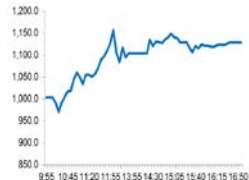


## Market Comment

Saravut Tachochavalit, Analyst  
TEL : +66 (2) 088-9754  
EMAIL : Saravut.ta@rhbgroup.com

## ผันผวนต่อ

## SET Index Data



Open	1,008.06
High	1,164.16
Low	969.08
Closed	1,128.91
Chg.	+14.0
Chg.%	+1.26
Value (mn)	119,659.78
P/E (x)	13.05
P/BV (x)	1.24
Yield (%)	4.46
Market Cap (mn)	12,138.52
Up	678
Down	742
Unchanged	378

## SET 50-100 – MAI – Futures Index

	Closed	Chg.	(%)
SET 50	749.01	22.28	3.07
SET 100	1,641.89	41.91	2.62
S50_Con	745.20	22.60	3.13
MAI Index	232.09	-5.24	-2.21

## Trading Breakdown : Daily

(Bt,m)	Buy	Sell	Net
Institution	17,013.79	6,197.76	10,816.03
Proprietary	8,042.64	8,771.02	-728.38
Foreign	39,795.13	47,415.29	-7,620.16
Local	54,808.21	57,275.70	-2,467.50

## Trading Breakdown : Month to Date

(Bt,m)	Buy	Sell	Net
Institution	103,108.75	89,252.34	13,856.41
Proprietary	74,704.24	82,432.83	-7,728.59
Foreign	288,936.46	329,787.65	-40,851.17
Local	327,122.45	292,399.12	34,723.33

## World Markets Index

	Closed	Chg.	(%)
Dow Jones	23,185.62	1,985.00	9.36
NASDAQ	7,874.88	673.07	9.35
FTSE 100	5,366.11	128.63	2.46
Nikkei	17,431.05	-1,128.58	-6.08
Hang Seng	24,032.91	-276.16	-1.14

## Foreign Exchange Rates

	Closed	Chg.	(%)
US Dollar			
Baht (Onshore)	31.78	0.07	-0.22
Yen	106.55	-1.07	1.00
Euro	1.11	0.00	0.36

## Commodities

	Closed	Chg.	(%)
Oil : Brent	33.55	2.32	7.43
Oil : Dubai	33.14	1.19	3.72
Oil : Nymex	31.73	0.23	0.73
Gold	1,560.44	30.61	2.00
Zinc	1,986.50	59.50	3.09
BDIY Index	631.00	-2.00	-0.32

Source: Bloomberg

ตลาดหุ้นสหรัฐฯปิดบวก ขานรับการประกาศภาวะฉุกเฉินในสหรัฐฯ ไวรัสโควิด-19 ที่ยังมีอัตราเร่งขึ้น ทำให้ DOW JONES, NASDAQ, S&P500 ปิด 9.36%, 9.35%, 9.29%

ตลาดหุ้นยุโรปปิดบวก เก็งข่าวเฟดจะปรับลดอัตราดอกเบี้ยฉุกเฉินในเดือนนี้ ทำให้ DAX, FTSE, CAC40, FTMIB ปิด 0.77%, 2.46%, 1.83%, 7.12%

สัญญาน้ำมันดิบ WTI ส่งมอบเดือนเม.ย. เพิ่มขึ้น 0.23 ดอลลาร์ ปิดที่ 31.73 ดอลลาร์/บาร์เรล ส่วนสัญญาน้ำมันดิบเบรนท์ส่งมอบเดือนพ.ค. เพิ่มขึ้น 0.63 ดอลลาร์ ปิดที่ 33.85 ดอลลาร์/บาร์เรล จากกระแสความคาดหวังมาตรการกระตุ้นเศรษฐกิจสหรัฐฯ

ตลาดหุ้นไทยวันศุกร์ที่ผ่านมาผันผวนสูงเมื่อเทียบกับตลาดหุ้นในภูมิภาค เปิดตลาดไม่เก๋ไก๋ที่ ดัชนีตลาดหลักทรัพย์ปรับตัวลงไปจนถึงขั้นต้องใช้ circuit breaker เป็นวันที่ 2 ติดต่อกัน เนื่องจากนักลงทุนภายในประเทศเชื่อว่าไทยน่าจะเข้าสู่การระบาดในเฟส 3 เรียบร้อยแล้ว ซึ่งทางการแพทย์ได้มีการอธิบายว่าได้ไทยกำลังก้าวเข้าสู่ระดับ 3 หรืออยู่ในช่วงปลาย ๆ ระดับ 2 แล้ว ล่าสุดไทยมีการรายงานตัวเลขผู้ติดเชื้อในเพิ่มขึ้นแต่ละระดับ 114 ราย สัปดาห์นี้ต้องติดตามว่ารัฐบาลจะประกาศให้ไทยเข้าสู่ระดับ 3 หรือไม่ ทั้งนี้ประชาชนรวมทั้งนักลงทุนอยากจะทราบถึงวิธีปฏิบัติเมื่อเข้าระยะ 3 และมาตรการควบคุมการแพร่ระบาด หลังการเกิด circuit breaker เป็นวันที่สองติดต่อกัน ดัชนีสามารถฟื้นตัวกลับขึ้นมาปิดบวกได้ เนื่องจากภาครัฐเริ่มเข้ามาดูแลตลาดหุ้นอย่างใกล้ชิด โดยมีการปรับเกณฑ์การขายชอร์ตเซลเพื่อลดความร้อนแรงของตลาดหุ้นไทย คาดว่า จะช่วยลดความผันผวนของตลาดหุ้นไทยได้บ้าง ส่งผลให้วันศุกร์ที่ผ่านมา ดัชนีกลับขึ้นมาปิดบวกได้สำเร็จ

ตลาดหุ้นสหรัฐฯ วันศุกร์ปรับขึ้น 9.36% ขานรับทรมัปีประกาศภาวะฉุกเฉินทั่วประเทศสหรัฐฯ และเตรียมอัดฉีดเงินช่วยเหลือจากรัฐบาล 5 หมื่นล้านดอลลาร์ เพื่อใช้เป็นเงินทุนด้านการสาธารณสุขสู้ศึกไวรัสโควิด-19 ที่กำลังแพร่ระบาดอย่างรวดเร็วในสหรัฐฯ ล่าสุดเมื่อคืนวันอาทิตย์ (15) ธนาคารกลางสหรัฐฯ (เฟด) ได้จัดประชุมฉุกเฉิน และมีการปรับลดอัตราดอกเบี้ยนโยบายลงอีก 1.00% สู่ระดับ 0.00-0.25% เพื่อรับมือกับการทรุดตัวของเศรษฐกิจ พร้อมส่งสัญญาณว่าจะตรึงอัตราดอกเบี้ยดังกล่าวต่อไปจนกว่าจะมีความเชื่อมั่นว่าเศรษฐกิจสหรัฐฯ จะสามารถผ่านพ้นวิกฤตที่เกิดขึ้นในปัจจุบัน พร้อมทั้งปรับลดอัตราดอกเบี้ยเงินกู้ฉุกเฉินสำหรับธนาคารพาณิชย์ลง 1.25% สู่ระดับ 0.25% และขยายอายุเงินกู้เป็นเวลา 90 วัน รวมถึงการปรับลดอัตราประกันสำรองของธนาคารจำนวนหลายพันแห่งสู่ระดับ 0% เฟดได้ประกาศพร้อมให้ความร่วมมือกับธนาคารกลางที่สำคัญ ๆ เช่น ธนาคารกลางยุโรป อังกฤษ แคนาดา ญี่ปุ่น และสวิส ในการเพิ่มสภาพคล่องของดอลลาร์ทั่วโลกผ่านทางช่องทางกลวงสวิส

ในการเพิ่มสภาพคล่องของดอลลาร์ทั่วโลกผ่านทางช่องทางกลวงสวิสระหว่างธนาคารกลาง นอกจากนี้เฟดจะได้ประกาศซื้อพันธบัตรตามมาตรการผ่อนคลายเชิงปริมาณ (QE) วงเงิน 7 แสนล้านดอลลาร์ เข้านี้ดัชนี Dow Jones futures ปรับลงราว 4.53% ล่าสุดรายงานผู้ช่วยติดเชื้อในอิตาลีที่เพิ่มขึ้นแต่ละระดับ 24,747 ราย อิหร่าน 13,938 ราย ในขณะที่ฝรั่งเศส เยอรมนี สเปน มีผู้ติดเชื้อเร่งตัวขึ้นอย่างชัดเจนแต่ละระดับ 4,500, 4,585, 7,753 ตามลำดับ จับตาการแพร่ระบาดในสหรัฐฯ ที่มีการเร่งขึ้นแต่ละระดับ 2,794 ราย

แนวโน้มตลาดหุ้นไทยวันนี้คาดว่า ผันผวนสูงต่อเนื่อง ค่า VIX ยังสูงเทียบเท่าปี 2008 มีแนวโน้มที่จะแตะสูงสุดในสัปดาห์นี้ และลดลง คาดการณ์ SET จะแกว่งในกรอบ 1,000-1,150

## กลยุทธ์การลงทุน

Trading : ดึงกลับไม่ข้ามแถว ๆ 1,250 จุด แนะนำ ขายลดพอร์ต

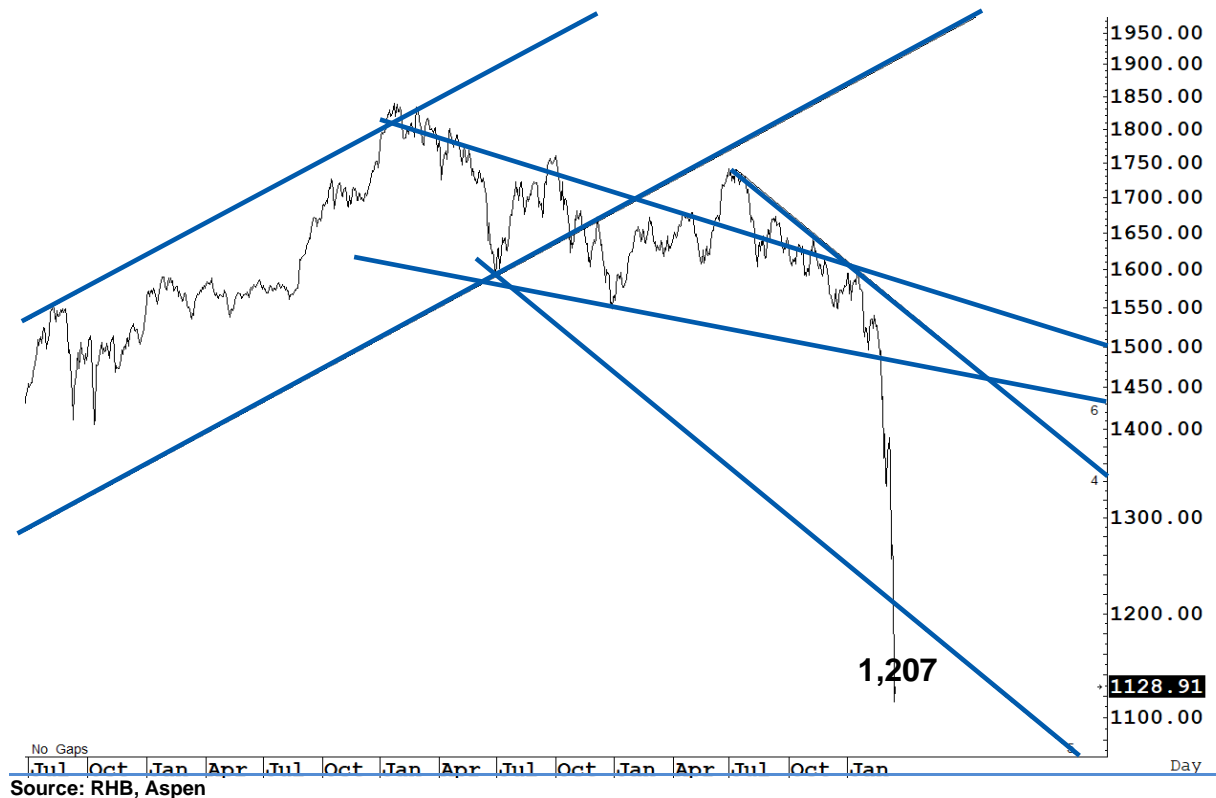
## Technical Analyzer

Saravut Tachochavalit, Analyst  
 TEL : +66 (2) 088 9999 Ext. 9754  
 EMAIL : Saravut.ta@rhbgroup.com

# SET Index

ยังไม่เห็น

Figure 1 : SET Index daily chart



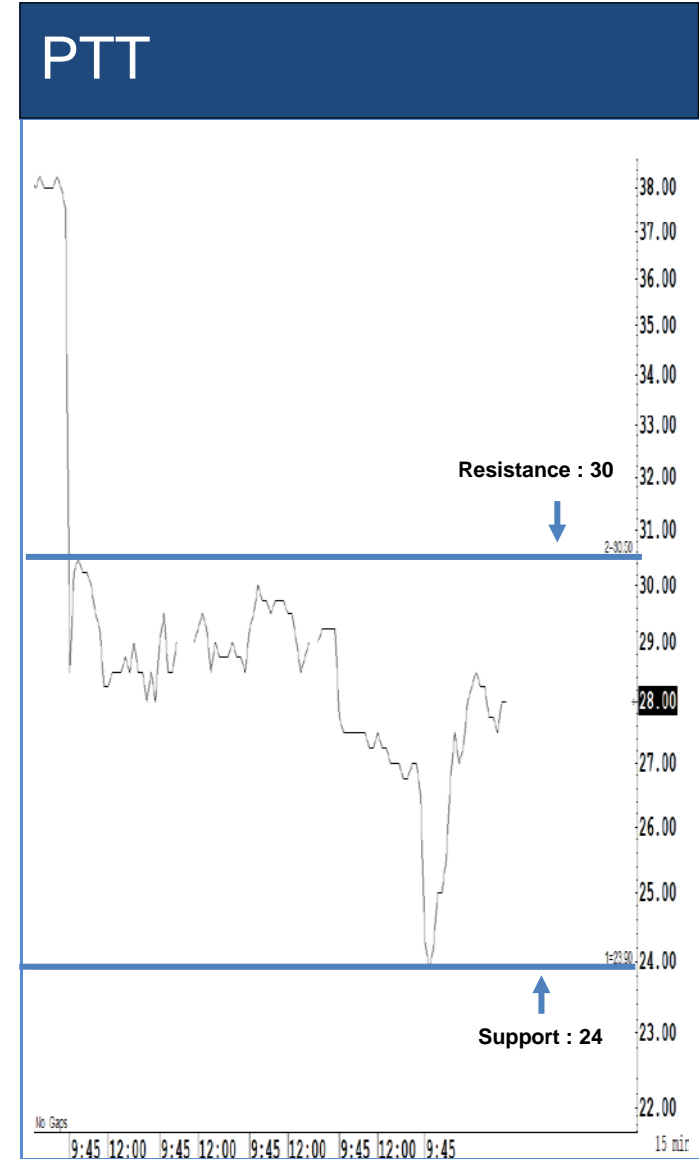
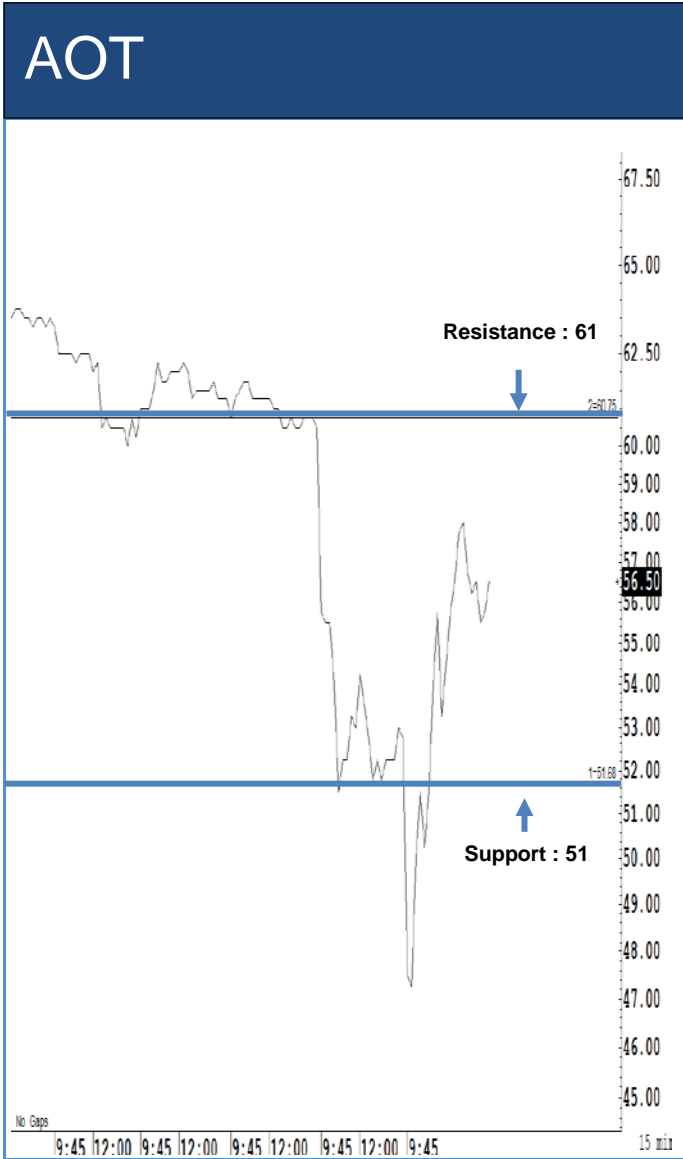
SET Index ปิดที่ 1,128.91 จุด -14.00 จุด ด้วยมูลค่าการซื้อขาย 119,660 ล้านบาท เพิ่มขึ้นเมื่อเทียบกับปริมาณการซื้อขายวันก่อนหน้า โดยนักลงทุนต่างประเทศขายสุทธิที่ 7,620 ล้านบาท

ระยะกลาง : SET Index อยู่ในช่วงปรับฐาน มีแนวต้านสำคัญอยู่ที่ระดับ 1,408 จุด การปรับตัวต่ำกว่าระดับดังกล่าวยังคงเป็นความเสี่ยงในระยะกลาง สำหรับทิศทางในไตรมาส 2/2563 คาดว่ากรอบของ SET จะอยู่ระหว่าง 800-1,300 จุด แนะนำ ซื้อเมื่ออ่อนตัว เพื่อหวังผลขายทำกำไรเมื่อดัชนีฟื้นตัว กรอบในสัปดาห์นี้คาดว่าแกว่งในกรอบระหว่าง 920-1,200 จุด แนะนำ ขึ้นขาย ลงซื้อ

ระยะสั้น : SET Index ปรับตัวลงไปแรง และต่ำกว่าระดับ 1,110 จุดเป็นวันที่สองติดต่อกัน สะท้อนว่า ยังมีความผันผวนสูงมาก แต่อย่างไรก็ตามเรา คาดว่าระยะสั้น ความผันผวนใกล้จะแตะระดับสูงสุด เชื่อว่าระยะสั้นจะแกว่งในกรอบ 1,000-1,150 ถ้าปิดต่ำกว่า 1,000 จุด ลงต่อ

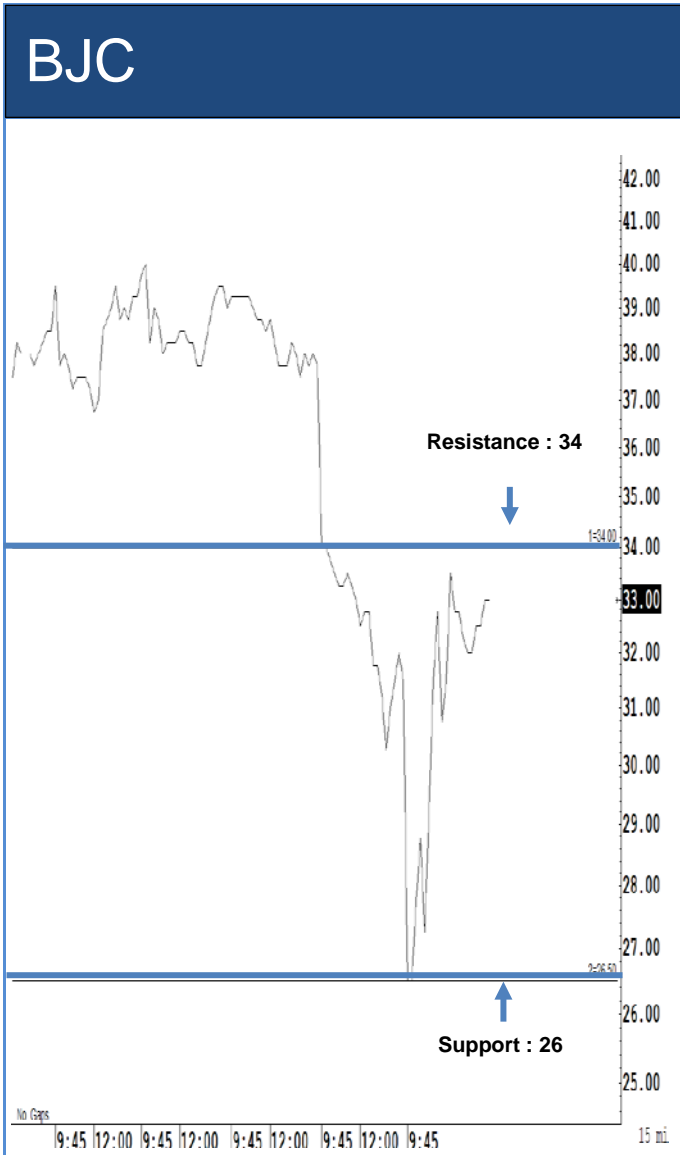
Saravut Tachochavalit, Analyst  
TEL : +66 (2) 088 9999 Ext. 9754  
EMAIL : Saravut.ta@rhbgrou.com

# Trading Stocks



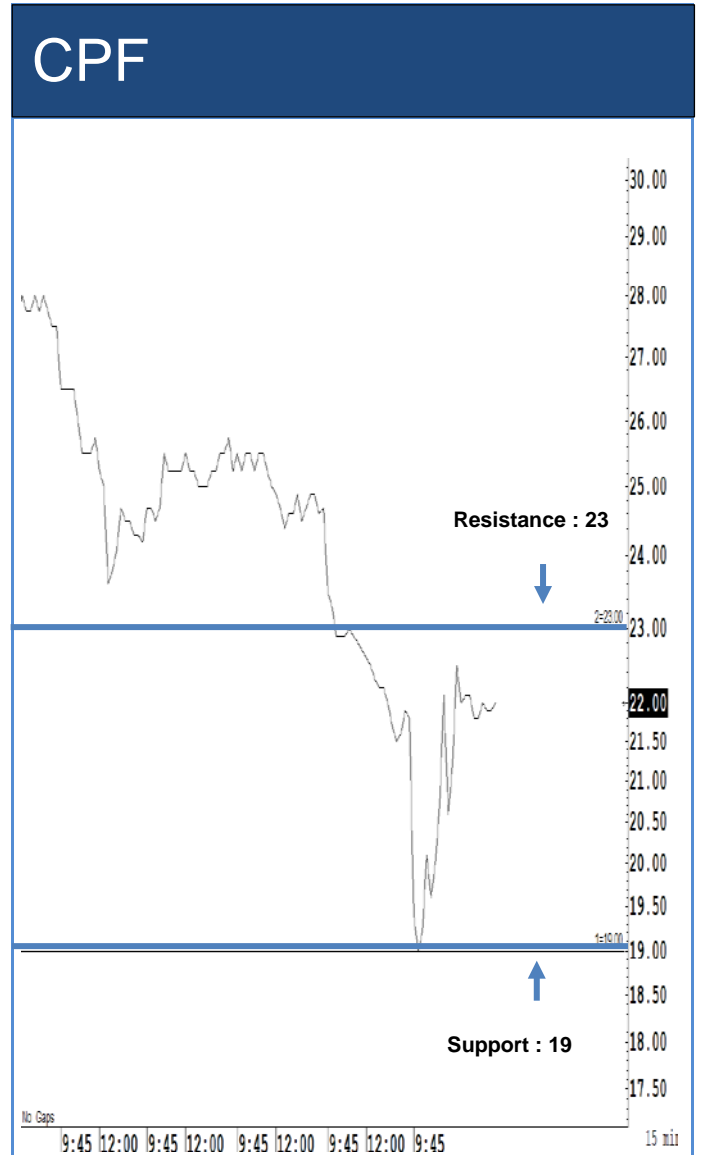
ระยะสั้นแกว่งในกรอบ **sideway** หรือในกรอบระหว่าง 51-61 บาท แนะนำ ลงซื้อ ขึ้นขายในกรอบดังกล่าว ส่วนจุดตัดขาดทุนจะอยู่ที่ 50 บาท

ระยะสั้นแกว่งในกรอบ **sideway** หรือในกรอบระหว่าง 24-30 บาท แนะนำ ลงซื้อ ขึ้นขายในกรอบดังกล่าว ส่วนจุดตัดขาดทุนจะอยู่ที่ 23.50 บาท



Source: RHB, Bloomberg

ระยะสั้นแกว่งในกรอบ **sideway** หรือในกรอบระหว่าง 26-34 บาท แนะนำ ลงซื้อ ขึ้นขายในกรอบดังกล่าว ส่วนจุดตัดขาดทุนจะอยู่ที่ 25.50 บาท



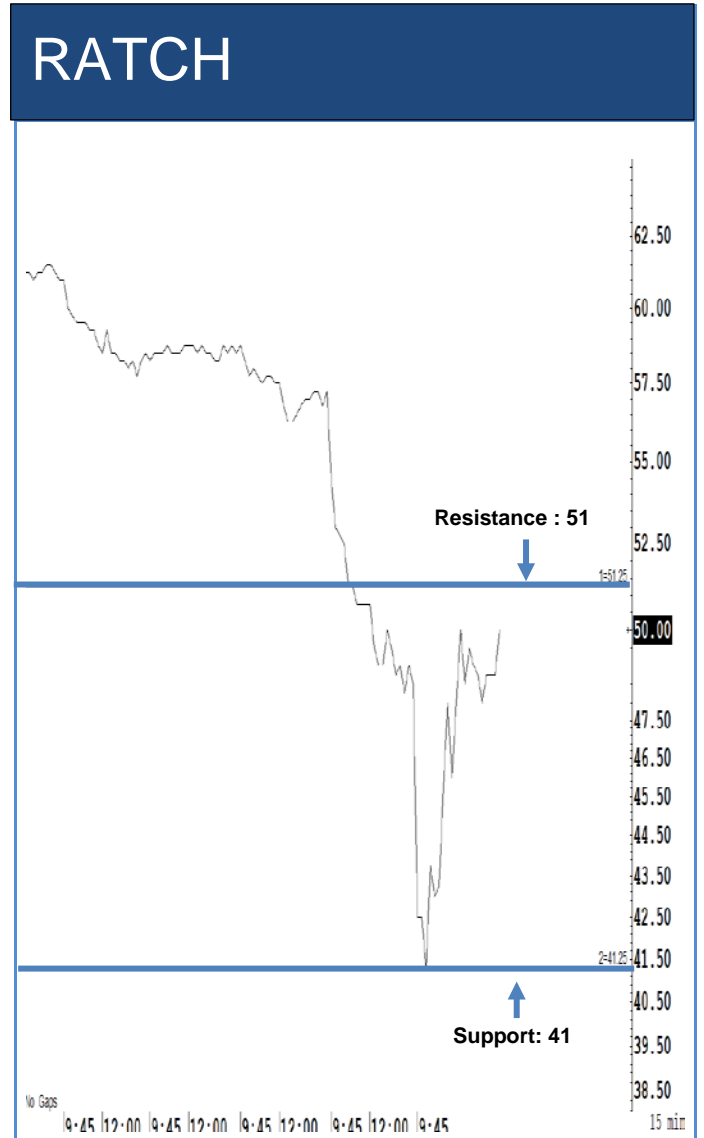
Source: RHB, Bloomberg

ระยะสั้นแกว่งในกรอบ **sideway** หรือในกรอบระหว่าง 19-23 บาท แนะนำ ลงซื้อ ขึ้นขายในกรอบดังกล่าว ส่วนจุดตัดขาดทุนจะอยู่ที่ 18.90 บาท



Source: RHB, Bloomberg

ระยะสั้นแกว่งในกรอบ **sideway** หรือในกรอบระหว่าง **118-143** บาท แนะนำ ลงซื้อ ขึ้นขายในกรอบดังกล่าว ส่วนจุดตัดขาดทุนจะอยู่ที่ **117** บาท



Source: RHB, Bloomberg

ระยะสั้นแกว่งในกรอบ **sideway** หรือในกรอบระหว่าง **41-51** บาทแนะนำ ลงซื้อ ขึ้นขายในกรอบดังกล่าว ส่วนจุดตัดขาดทุนจะอยู่ที่ **40.50** บาท

## Key Stock News

**ก.ล.ด.ชงเลื่อนบัญชีใหม่ หนีถล่มกำไร'แบงก์-บจ.'! พบแรงซื้อจำนวนมากที่ระดับดัชนี 1,000 จุด**

"วินาที สวรรณมงคล" เลขาธิการ ก.ล.ด. เผยวันนี้ (16 มี.ค.) ยื่นหนังสือถึงสภาวิชาชีพบัญชี ขอเลื่อนใช้มาตรฐานบัญชีใหม่สำหรับบริษัทจดทะเบียน (บจ.) ทั้ง IFRS 9 ที่ใช้กับสถาบันการเงิน และ TFRIC 23 ที่นำมาใช้กับ บจ. ไปอีก 2 ปี เหตุได้รับผลกระทบโควิด-19 อย่างรุนแรง นัดประชุมกองทุนฯ พร้อมขยายหน่วยSSF เดือน เม.ย. นี้ ส่วนตลาดหลักทรัพย์ฯ ปรับเกณฑ์ชอร์ตเซลล์ลดความผันผวน หลังใช้เชอร์กิตฯ 2 วันติด พบปริมาณธุรกรรมขายชอร์ตบางวันเกือบ 1 หมื่นล้านบาท นักวิเคราะห์ชี้จากดัชนีที่หลุดระดับ 1,000 จุด พบมีแรงเข้ามารับซื้อจำนวนมาก

**'PRM-นทลिन'ชดแนว GULF-PTT ดีปีกชาวดี**

"PRM-นทลिन" และพันธมิตร ตกคุณสมบัติเบ็ดเสร็จหมดสิทธิ์ลุ้น "โครงการท่าเรือแหลมฉบัง เฟส 3" หลังศาลปกครองสูงสุด "พิพากษากลับ" ศาลชั้นต้นที่สั่งเพิกถอนคำสั่งคณะกรรมการคัดเลือกฯ จับตา GULF-PTT ดีปีกชาวดี เตรียมรอเซ็นสัญญาต่อไป

**โบรกฯยื่นมาตรการรัฐ ยก'LTF'พวงหุ้นตัวจริง**

นักวิเคราะห์-นักวิชาการ ไม่เชื่อตั้ง "กองทุนพวงหุ้น" ช่วยได้ แนะนำ "กองทุนรวมหุ้นระยะยาว" หรือ LTF กลับมาดีกว่า และเพิ่มเงื่อนไขจูงใจ ลดหย่อนมากกว่า 5 แสน และถืออย่างน้อย 5 ปี ให้สามารถระดมทุนเอง ไม่ต้องเปลืองงบประมาณ

**แห่ซื้อ'ประกันโควิด-19' TQM พุง 1 แสนกรมธรรม์**

ยอดขาย "ประกันโควิด-19" พุงต่อเนื่อง TQM โชว์กว่า 1 สัปดาห์ที่ผ่านมามียอดซื้อมากกว่า 1 แสนกรมธรรม์ โบรกฯ ชี้ช่วยดันกำไร TQM ไตรมาส 1/63 โต 22% ขณะที่ "ทิพย์ประกันภัย" เผยขายได้แล้วนับแสนกรมธรรม์เช่นกัน ผ่านทั้งช่องทาง KTB BAY ออมสิน ล่าสุดคือเคาน์เตอร์เซอร์วิส ส่วนวิริยะประกันภัยที่เพิ่งเปิดตัว มียอดขายเฉลี่ยต่อวันมากกว่า 1,000 กรมธรรม์

**MAJOR ผลงานปีนี้ทรุด หนึ่งฟอร์มยักษ์เลื่อนฉาย จดรายได้ต่ำสุดรอบ 4 ปี**

MAJOR ผลงานครึ่งปีแรกทรุด หลังหนึ่งฟอร์มยักษ์เลื่อนฉายหนีโควิด-19 หลายเรื่อง โดยเฉพาะ Fast & Furious 9 เลื่อนฉาย 1 ปีเต็ม โบรกฯ ปรับประมาณการรายได้ปีนี้ลงเหลือ 8,800 ล้านบาท ลดลง 17% ต่ำที่สุดในรอบ 4 ปี

**ชงกรม.เคาะสายสีแดงเชียงใหม่ปีนี้ 'รฟม.'แย้ม BTS-BEM ให้ความสนใจลงทุน**

"รฟม." ลุยสร้างไฟฟ้าสายสีแดง จ.เชียงใหม่ 2.7 หมื่นล้านบาท ทำแบบ PPP Net Cost จ่อชงกรม.ขออนุมัติโครงการภายในปีนี้ ประกาศเชิญชวนเอกชนก.พ. 64 เริ่มก่อสร้างมี.ค. 65 เปิดบริการปี 70 "ภาคพงษ์" ก่อสร้างใหญ่ BTS-BEM สนใจแน่นอน เพราะเอกชนใช้เงินลงทุนแค่ 5 พันล้านบาท ส่วนรัฐช่วยหนุนอีก 2.2 หมื่นล้านบาท

**PTG เร่งเครื่องสูสีก๊าซหุงต้ม หนุนยอดขาย LPG ปีนี้โต 40%**

"พีทีจี" บุกตลาด LPG คริวเรือน ล่าสุดนำร่องกลุ่มลูกค้าบัตรสมาชิก PT Max Card ส่งถึงแก๊สแบรนด์พีทีดีตลาด มั่นใจยอดขาย LPG ปีนี้เติบโต 30-40% จากปีก่อน ขณะที่ย้ายยอดขายน้ำมันปีนี้เพิ่มขึ้น 15-20% จากปีก่อน

ที่มา : หนังสือพิมพ์ข่าวหุ้น

**คาด'เฟด'จะลดดอกเบี้ยอีกสัปดาห์นี้ ขณะเดียวกันอาจซื้อพันธบัตรและจัดมาตรการอื่นๆ อีก**

ดอนย์ เบงก์ คาด "เฟด" จะลดดอกเบี้ยลงอีก 1% ในการประชุมสัปดาห์นี้ ซึ่งจะทำได้ดอกเบี้ยลดลงเหลือศูนย์เปอร์เซ็นต์ ในขณะเดียวกัน มีการคาดการณ์จากนักวิเคราะห์มากขึ้นว่า เฟดจะจัดมาตรการอื่นๆ มาใช้นอกเหนือจากการลดดอกเบี้ย และจะซื้อพันธบัตรเพื่อสร้างความมั่นใจว่า ตลาดยังคงทำงานอย่างราบรื่น และธนาคารมีสภาพคล่องเพียงพอในระหว่างที่มีการระบาดของไวรัสโคโรนา

**ธนาคารกลางทั่วโลกจับมือ'เฟด'อัดฉีดสภาพคล่อง**

ธนาคารกลางตั้งแต่ในญี่ปุ่นจนถึงออสเตรเลีย ได้ร่วมมือกับธนาคารกลางสหรัฐอัดฉีดสภาพคล่องเข้าสู่ตลาดซึ่งมีความกดดันอย่างรุนแรงเมื่อวันศุกร์ที่ผ่านมา เพื่อหาทางลดความตื่นตระหนกของบริษัทและยับยั้งการติดตัวของอัตราดอกเบี้ยเงินกู้ระยะสั้น

**'ตุ'แต่ง'อธิบดีกรมการค้าภายใน'เช่นหน้ากากจลา!**

พล.อ.ประยุทธ์ จันทร์โอชา นายกรัฐมนตรี มีคำสั่งสำนักนายกรัฐมนตรี ให้นายวิชัย โภชนกิจ ตำแหน่ง อธิบดีกรมการค้าภายใน (นักบริหารระดับสูง) ข้าราชการพลเรือนสามัญ กรมการค้าภายใน กระทรวงพาณิชย์ มาปฏิบัติราชการสำนักนายกรัฐมนตรี โดยไม่ขาดจากอัตราเงินเดือนทางสังกัดเดิม จนกว่าจะมีการตรวจสอบแล้วหรือมีคำสั่งเปลี่ยนแปลง โดยระหว่างการปฏิบัติราชการสำนักนายกรัฐมนตรี ให้ข้าราชการดังกล่าวปฏิบัติราชการเกี่ยวกับการตรวจราชการ โดยในการปฏิบัติหน้าที่ให้อยู่ในความควบคุมกำกับดูแลของปลัดสำนักนายกรัฐมนตรี

**'เอฟดับบลิวดี' เพิ่มคุ้มครองโควิด-19 ให้ลูกค้ารายใหม่**

FWD เพิ่มความคุ้มครองลูกค้าป่วยเป็นโควิด-19 ตามเงื่อนไขกรมธรรม์ พร้อมเพิ่มมาตรการช่วยเหลือลูกค้ารายใหม่ ที่เริ่มมีผลคุ้มครองระหว่างวันที่ 13 ก.พ. ถึง 15 เม.ย. 63 ให้ความคุ้มครองทันที โดยจะต้องพักอยู่ในไทยติดต่อกันมากกว่า 14 วัน

**SCB ซื้อหุ้นคืนเฉลี่ย 117บ. โบรกฯ ชี้ช่วยดันกำไรต่อหุ้นเพิ่มขึ้น 4%**

โบรกฯ ชี้เป้าไทยพาณิชย์ ซื้อหุ้นคืนเฉลี่ยต่อหุ้นที่ 117.68 บาท สูงกว่าราคากระดานเพิ่ม EPS เพิ่มขึ้นจากประมาณการประมาณ 4% ระยะเวลาซื้อหุ้นคืน 6 เดือนนับตั้งแต่วันที่ 20 เม.ย. 63 ถึงวันที่ 19 ต.ค. 63 ราคาเป้าหมาย 101 บาท

**บอนด์ยีลด์ตั้งแรง ThaiBMA ชี้หนุนเกิดเศรษฐกิจถดถอย**

สมาคมตราสารหนี้ไทย (ThaiBMA) เผย โควิด-19 เป็นตัวเร่งให้บอนด์ยีลด์ไทยและสหรัฐฯ ตั้งลงแรงในรอบ 2 เดือนที่ผ่านมา ทรันเกิดภาวะเศรษฐกิจถดถอยในช่วง 2 ปี หากส่วนต่างระหว่างบอนด์ยีลด์อายุสั้นและยาว (2-10 spread) มีค่าติดลบ

**RATCH ครัก 662 ล้านซื้อหุ้น 49% โรงไฟฟ้าเน็กซ์ซิป เอ็นเนอร์จี้ 92 เมกะวัตต์**

"ราช กรุ๊ป" ทุ่ม 662 ล้านบาท ลงทุนโรงไฟฟ้าเน็กซ์ซิป เอ็นเนอร์จี้ 92 เมกะวัตต์ ถือหุ้น 49% พร้อมเริ่มก่อสร้าง เม.ย. 63 คาดเดินเครื่องเชิงพาณิชย์ เม.ย. 65 หวังขยายฐานผลิตไฟฟ้าในภาคตะวันออก

ที่มา : หนังสือพิมพ์ข่าวหุ้น

## ข้อมูลธุรกรรมขายชอร์ต (Short Sales)

Symbol	Volume (Shares)	Value (Baht)	% Short Sale Volume Comparing with Main Board	% Short Sale Value Comparing with Main Board
(13 Mar'20)				
1 PTT	20,039,400	505,731,985.00	5.13	4.9
2 AOT	9,383,700	489,657,700.00	6.99	6.78
3 CPALL	4,231,700	257,198,125.00	4.12	4.09
4 ADVANC	1,158,800	196,672,650.00	5.37	5.29
5 GULF	1,511,800	196,600,900.00	3.78	3.71
6 MINT-R	8,265,800	174,815,460.00	14.41	14.28
7 SCC	630,900	163,497,200.00	6.31	6.07
8 AOT-R	2,805,600	142,741,900.00	2.09	1.98
9 PTTEP-R	2,374,700	134,125,900.00	4.39	4.07
10 PTT-R	5,457,400	133,623,270.00	1.4	1.29
11 PTTEP	2,190,100	127,474,525.00	4.05	3.87
12 BBL	1,237,000	120,840,125.00	4.11	4
13 SCC-R	417,100	111,882,700.00	4.17	4.16
14 BDMS-R	4,800,000	84,984,260.00	5.02	4.73
15 ADVANC-R	492,200	82,122,050.00	2.28	2.21
16 GPSC-R	1,617,200	80,549,300.00	4.15	4.12
17 BTS-R	8,502,700	78,471,665.00	4.45	4.4
18 SCB-R	1,279,400	78,417,500.00	3.39	3.27
19 KBANK	883,100	78,065,600.00	3.16	3.05
20 PTTGC-R	2,924,400	68,708,910.00	3.38	3.2
21 BDMS	3,839,700	68,193,570.00	4.02	3.8
22 GPSC	1,347,500	64,812,750.00	3.45	3.32
23 TOP-R	1,998,400	62,171,900.00	5.3	4.99
24 CPALL-R	1,009,200	61,434,000.00	0.98	0.98
25 BTS	5,344,000	48,934,985.00	2.8	2.74
26 CPN	1,075,700	48,869,700.00	4.73	4.58
27 PTTGC	2,060,000	48,261,070.00	2.38	2.25
28 SCB	766,500	46,608,725.00	2.03	1.94
29 MTC	955,000	46,382,225.00	4.79	4.52
30 BH-R	387,800	45,865,200.00	6.45	6.37
31 GULF-R	364,800	45,560,300.00	0.91	0.86
32 IVL-R	2,392,300	45,080,720.00	3.83	3.81
33 INTUCH	1,039,900	44,247,450.00	2.7	2.58
34 CPF	2,193,200	43,553,080.00	2.01	1.92
35 CPN-R	882,200	41,123,425.00	3.88	3.85
36 CRC	1,450,400	40,806,200.00	3.23	3.1
37 KTC	1,374,200	39,111,500.00	3.69	3.7
38 SAWAD	736,700	38,155,275.00	3.87	3.68
39 HMPRO	3,290,600	36,566,970.00	3.8	3.61
40 TOP	1,144,300	36,352,075.00	3.04	2.92
41 BGRIM	1,163,100	36,009,400.00	2.5	2.25
42 KTB	3,848,800	35,694,605.00	3.2	2.95
43 EA	1,171,600	35,358,825.00	5.25	5.12
44 IVL	1,913,500	34,475,050.00	3.07	2.91
45 MINT	1,593,800	33,184,100.00	2.78	2.71
46 BEM	4,640,000	33,070,095.00	2.06	2.02

Source: SETSMART

## ข้อมูลแบบรายงานการเปลี่ยนแปลงการถือหลักทรัพย์และสัญญาซื้อขายล่วงหน้าของผู้บริหาร (แบบ 59)

ชื่อบริษัท	ชื่อผู้บริหาร	ประเภทหลักทรัพย์	วันที่ได้มา/ จำหน่าย	จำนวน	ราคา	วิธีการได้มา/ จำหน่าย
GPI	นาย จาตรนต์ โกมลมิศร์	หุ้นสามัญ	11/03/2563	5,000	1.38	ซื้อ
GREEN	นาย พิพัทธ์ วิริยะเมตตากุล	หุ้นสามัญ	12/03/2563	572,600	0.59	ซื้อ
BDMS	นาง นฤมล น้อยอ่ำ	หุ้นสามัญ	12/03/2563	200,000	19.5	ซื้อ
BKI	นาย ชัย โสภณพนิช	หุ้นสามัญ	12/03/2563	11,700	235.97	ซื้อ
GL	นาย ริกิ อิชิกามิ	NVDR อ้างอิง หุ้น สามัญ	11/03/2563	7,100	3.2	ซื้อ
KKP	นาย มานิตย์ วรรณวานิช	หุ้นสามัญ	12/03/2563	20,000	42.5	ซื้อ
KKP	นาย สุรพล กุลศิริ	หุ้นสามัญ	13/03/2563	20,000	40	ซื้อ
KKP	นาย สุรพล กุลศิริ	หุ้นสามัญ	13/03/2563	20,000	38	ซื้อ
KKP	นาย สุรพล กุลศิริ	หุ้นสามัญ	13/03/2563	60,000	38.25	ซื้อ
GBX	นาย โอฬาร คูหาเปรมกิจ	หุ้นสามัญ	13/03/2563	160,000	0.35	ซื้อ
JMART	นาย อติศักดิ์ สุขุมวิทยา	หุ้นสามัญ	12/03/2563	400,000	6.18	ซื้อ
JMART	นาย อติศักดิ์ สุขุมวิทยา	หุ้นสามัญ	13/03/2563	500,000	4.81	ซื้อ
JSP	นาย ลิขิต ลือสกุลกิจไพศาล	หุ้นสามัญ	12/03/2563	2,000,000	0.19	ซื้อ
CHO	นาย สุรเดช ทวีแสงสกุลไทย	หุ้นสามัญ	12/03/2563	1,300,000	0.44	ซื้อ
CHAYO	นาย กิตติ ตั้งศรีวงศ์	หุ้นสามัญ	12/03/2563	30,000	4.92	ซื้อ
SABINA	นาย วิโรจน์ ธนาลงกรณ์	หุ้นสามัญ	12/03/2563	633,800	17.28	ซื้อ
SABINA	นาย วิโรจน์ ธนาลงกรณ์	หุ้นสามัญ	13/03/2563	316,200	16.19	ซื้อ
CPT	นางสาว หฤทัย หลิมประเสริฐ	หุ้นสามัญ	12/03/2563	100,000	0.58	ซื้อ
CPT	นางสาว หฤทัย หลิมประเสริฐ	หุ้นสามัญ	13/03/2563	50,000	0.56	ซื้อ
CPT	นาย นพดล วิเชียรแก้ว	หุ้นสามัญ	12/03/2563	96,600	0.59	ซื้อ
CPT	นาย มนต์ชัย ธัญธเนศ	หุ้นสามัญ	12/03/2563	187,000	0.58	ซื้อ
CPT	นาย สมศักดิ์ หลิมประเสริฐ	หุ้นสามัญ	12/03/2563	300,000	0.6	ซื้อ
SEAFCO	นางสาว ภัฏฐวรรณ ทศนนิพันธ์	หุ้นสามัญ	12/03/2563	570,000	4.69	ซื้อ
SELIC	นาย เอก สุวัฒนพิมพ์	หุ้นสามัญ	12/03/2563	15,100	1.6	ซื้อ
SUPER	นาย จอมทรัพย์ โลจายะ	หุ้นสามัญ	10/03/2563	36,740,600	0.41	ซื้อ
SUPER	นาย จอมทรัพย์ โลจายะ	หุ้นสามัญ	11/03/2563	15,000,000	0.4	ซื้อ
SUPER	นาย จอมทรัพย์ โลจายะ	หุ้นสามัญ	12/03/2563	95,000,000	0.37	ซื้อ
SUPER	นาย จอมทรัพย์ โลจายะ	หุ้นสามัญ	13/03/2563	16,000,000	0.29	ขาย

Source: [www.sec.or.th](http://www.sec.or.th)



แบบรายงานการได้มาหรือจำหน่ายหลักทรัพย์ของกิจการ (แบบ 246-2)  
(Corporate Share Trade)

ชื่อบริษัท	ชื่อผู้ได้มา/จำหน่าย	วิธีการ	ประเภท	%ได้มา/ จำหน่าย	%หลังได้มา/ จำหน่าย	วันที่ได้มา
------------	----------------------	---------	--------	--------------------	------------------------	-------------

Source: [www.sec.or.th](http://www.sec.or.th)

**กำหนดการประชุมคณะกรรมการนโยบายการเงิน (กนง.) ประจำปี 2563**

ครั้งที่	วันประชุม กนง.	วันเผยแพร่รายงานนโยบายการเงิน
1/2563	พุธที่ 5 กุมภาพันธ์ 2563	
2/2563	พุธที่ 25 มีนาคม 2563	พุธที่ 8 เมษายน 2563
3/2563	พุธที่ 20 พฤษภาคม 2563	
4/2563	พุธที่ 24 มิถุนายน 2563	พุธที่ 8 กรกฎาคม 2563
5/2563	พุธที่ 5 สิงหาคม 2563	
6/2563	พุธที่ 23 กันยายน 2563	พุธที่ 7 ตุลาคม 2563
7/2563	พุธที่ 18 พฤศจิกายน 2563	
8/2563	พุธที่ 23 ธันวาคม 2563	พุธที่ 6 มกราคม 2564

#### **RHB Guide to Investment Ratings**

**Buy:** Share price may exceed 10% over the next 12 months

**Trading Buy:** Share price may exceed 15% over the next 3 months, however longer-term outlook remains uncertain

**Neutral:** Share price may fall within the range of +/- 10% over the next 12 months

**Take Profit:** Target price has been attained. Look to accumulate at lower levels

**Sell:** Share price may fall by more than 10% over the next 12 months

**Not Rated:** Stock is not within regular research coverage

#### **Investment Research Disclaimers**

RHB has issued this report for information purposes only. This report is intended for circulation amongst RHB and its affiliates' clients generally or such persons as may be deemed eligible by RHB to receive this report and does not have regard to the specific investment objectives, financial situation and the particular needs of any specific person who may receive this report. This report is not intended, and should not under any circumstances be construed as, an offer or a solicitation of an offer to buy or sell the securities referred to herein or any related financial instruments.

This report may further consist of, whether in whole or in part, summaries, research, compilations, extracts or analysis that has been prepared by RHB's strategic, joint venture and/or business partners. No representation or warranty (express or implied) is given as to the accuracy or completeness of such information and accordingly investors should make their own informed decisions before relying on the same.

This report is not directed to, or intended for distribution to or use by, any person or entity who is a citizen or resident of or located in any locality, state, country or other jurisdiction where such distribution, publication, availability or use would be contrary to the applicable laws or regulations. By accepting this report, the recipient hereof (i) represents and warrants that it is lawfully able to receive this document under the laws and regulations of the jurisdiction in which it is located or other applicable laws and (ii) acknowledges and agrees to be bound by the limitations contained herein. Any failure to comply with these limitations may constitute a violation of applicable laws.

All the information contained herein is based upon publicly available information and has been obtained from sources that RHB believes to be reliable and correct at the time of issue of this report. However, such sources have not been independently verified by RHB and/or its affiliates and this report does not purport to contain all information that a prospective investor may require. The opinions expressed herein are RHB's present opinions only and are subject to change without prior notice. RHB is not under any obligation to update or keep current the information and opinions expressed herein or to provide the recipient with access to any additional information. Consequently, RHB does not guarantee, represent or warrant, expressly or impliedly, as to the adequacy, accuracy, reliability, fairness or completeness of the information and opinion contained in this report. Neither RHB (including its officers, directors, associates, connected parties, and/or employees) nor does any of its agents accept any liability for any direct, indirect or consequential losses, loss of profits and/or damages that may arise from the use or reliance of this research report and/or further communications given in relation to this report. Any such responsibility or liability is hereby expressly disclaimed.

Whilst every effort is made to ensure that statement of facts made in this report are accurate, all estimates, projections, forecasts, expressions of opinion and other subjective judgments contained in this report are based on assumptions considered to be reasonable and must not be construed as a representation that the matters referred to therein will occur. Different assumptions by RHB or any other source may yield substantially different results and recommendations contained on one type of research product may differ from recommendations contained in other types of research. The performance of currencies may affect the value of, or income from, the securities or any other financial instruments referenced in this report. Holders of depositary receipts backed by the securities discussed in this report assume currency risk. Past performance is not a guide to future performance. Income from investments may fluctuate. The price or value of the investments to which this report relates, either directly or indirectly, may fall or rise against the interest of investors.

This report does not purport to be comprehensive or to contain all the information that a prospective investor may need in order to make an investment decision. The recipient of this report is making its own independent assessment and decisions regarding any securities or financial instruments referenced herein. Any investment discussed or recommended in this report may be unsuitable for an investor depending on the investor's specific investment objectives and financial position. The material in this report is general information intended for recipients who understand the risks of investing in financial instruments. This report does not take into account whether an investment or course of action and any associated risks are suitable for the recipient. Any recommendations contained in this report must therefore not be relied upon as investment advice based on the recipient's personal circumstances. Investors should make their own independent evaluation of the information contained herein, consider their own investment objective, financial situation and particular needs and seek their own financial, business, legal, tax and other advice regarding the appropriateness of investing in any securities or the investment strategies discussed or recommended in this report.

This report may contain forward-looking statements which are often but not always identified by the use of words such as "believe", "estimate", "intend" and "expect" and statements that an event or result "may", "will" or "might" occur or be achieved and other similar expressions. Such forward-looking statements are based on assumptions made and information currently available to RHB and are subject to known and unknown risks, uncertainties and other factors which may cause the actual results, performance or achievement to be materially different from any future results, performance or achievement, expressed or implied by such forward-looking statements. Caution should be taken with respect to such statements and recipients of

this report should not place undue reliance on any such forward-looking statements. RHB expressly disclaims any obligation to update or revise any forward-looking statements, whether as a result of new information, future events or circumstances after the date of this publication or to reflect the occurrence of unanticipated events.

The use of any website to access this report electronically is done at the recipient's own risk, and it is the recipient's sole responsibility to take precautions to ensure that it is free from viruses or other items of a destructive nature. This report may also provide the addresses of, or contain hyperlinks to, websites. RHB takes no responsibility for the content contained therein. Such addresses or hyperlinks (including addresses or hyperlinks to RHB own website material) are provided solely for the recipient's convenience. The information and the content of the linked site do not in any way form part of this report. Accessing such website or following such link through the report or RHB website shall be at the recipient's own risk.

This report may contain information obtained from third parties. Third party content providers do not guarantee the accuracy, completeness, timeliness or availability of any information and are not responsible for any errors or omissions (negligent or otherwise), regardless of the cause, or for the results obtained from the use of such content. Third party content providers give no express or implied warranties, including, but not limited to, any warranties of merchantability or fitness for a particular purpose or use. Third party content providers shall not be liable for any direct, indirect, incidental, exemplary, compensatory, punitive, special or consequential damages, costs, expenses, legal fees, or losses (including lost income or profits and opportunity costs) in connection with any use of their content.

The research analysts responsible for the production of this report hereby certifies that the views expressed herein accurately and exclusively reflect his or her personal views and opinions about any and all of the issuers or securities analysed in this report and were prepared independently and autonomously. The research analysts that authored this report are precluded by RHB in all circumstances from trading in the securities or other financial instruments referenced in the report, or from having an interest in the company(ies) that they cover.

The contents of this report is strictly confidential and may not be copied, reproduced, published, distributed, transmitted or passed, in whole or in part, to any other person without the prior express written consent of RHB and/or its affiliates. This report has been delivered to RHB and its affiliates' clients for information purposes only and upon the express understanding that such parties will use it only for the purposes set forth above. By electing to view or accepting a copy of this report, the recipients have agreed that they will not print, copy, videotape, record, hyperlink, download, or otherwise attempt to reproduce or re-transmit (in any form including hard copy or electronic distribution format) the contents of this report. RHB and/or its affiliates accepts no liability whatsoever for the actions of third parties in this respect.

The contents of this report are subject to copyright. Please refer to Restrictions on Distribution below for information regarding the distributors of this report. Recipients must not reproduce or disseminate any content or findings of this report without the express permission of RHB and the distributors.

The securities mentioned in this publication may not be eligible for sale in some states or countries or certain categories of investors. The recipient of this report should have regard to the laws of the recipient's place of domicile when contemplating transactions in the securities or other financial instruments referred to herein. The securities discussed in this report may not have been registered in such jurisdiction. Without prejudice to the foregoing, the recipient is to note that additional disclaimers, warnings or qualifications may apply based on geographical location of the person or entity receiving this report.

The term "RHB" shall denote, where appropriate, the relevant entity distributing or disseminating the report in the particular jurisdiction referenced below, or, in every other case, RHB Investment Bank Berhad and its affiliates, subsidiaries and related companies.

## **RESTRICTIONS ON DISTRIBUTION**

### **Malaysia**

This report is issued and distributed in Malaysia by RHB Investment Bank Bhd. The views and opinions in this report are our own as of the date hereof and is subject to change. If the Financial Services and Markets Act of the United Kingdom or the rules of the Financial Conduct Authority apply to a recipient, our obligations owed to such recipient therein are unaffected. RHB Investment Bank Bhd has no obligation to update its opinion or the information in this report.

### **Thailand**

This report is issued and distributed in the Kingdom of Thailand by RHB Securities (Thailand) PCL, a licensed securities company that is authorised by the Ministry of Finance, regulated by the Securities and Exchange Commission of Thailand and is a member of the Stock Exchange of Thailand. The Thai Institute of Directors Association has disclosed the Corporate Governance Report of Thai Listed Companies made pursuant to the policy of the Securities and Exchange Commission of Thailand. RHB Securities (Thailand) PCL does not endorse, confirm nor certify the result of the Corporate Governance Report of Thai Listed Companies.

### **Indonesia**

This report is issued and distributed in Indonesia by PT RHB Sekuritas Indonesia. This research does not constitute an offering document and it should not be construed as an offer of securities in Indonesia. Any securities offered or sold, directly or indirectly, in Indonesia or to any Indonesian citizen or corporation (wherever located) or to any Indonesian resident in a manner which constitutes a public offering under Indonesian laws and regulations must comply with the prevailing Indonesian laws and regulations.

### **Singapore**

This report is issued and distributed in Singapore by RHB Securities Singapore Pte Ltd which is a holder of a capital markets services licence and an exempt financial adviser regulated by the Monetary Authority of Singapore. RHB Securities Singapore Pte Ltd may distribute reports produced by its respective foreign entities, affiliates or other foreign research houses pursuant to an arrangement under Regulation 32C of the Financial Advisers Regulations. Where the report is distributed in Singapore to a person who is not an Accredited Investor, Expert Investor or an Institutional Investor, RHB Securities Singapore Pte Ltd accepts legal responsibility for the contents of the report to such persons only to the extent required by law. Singapore recipients should contact RHB Securities Singapore Pte Ltd in respect of any matter arising from or in connection with the report.

### **Hong Kong**

This report is issued and distributed in Hong Kong by RHB Securities Hong Kong Limited (興業僑豐證券有限公司) (CE No.: ADU220) ("RHBSHK") which is licensed in Hong Kong by the Securities and Futures Commission for Type 1 (dealing in securities) and Type 4 (advising on securities) regulated activities. Any investors wishing to purchase or otherwise deal in the securities covered in this report should contact RHBSHK. RHBSHK is a wholly owned subsidiary of RHB Hong Kong Limited; for the purposes of disclosure under the Hong Kong jurisdiction herein, please note that RHB Hong Kong Limited with its affiliates (including but not limited to RHBSHK) will collectively be referred to as "RHBHK." RHBHK conducts a full-service, integrated investment banking, asset management, and brokerage business. RHBHK does and seeks to do business with companies covered in its research reports. As a result, investors should be aware that the firm may have a conflict of interest that could affect the objectivity of this research report. Investors should consider this report as only a single factor in making their investment decision. Importantly, please see the company-specific regulatory disclosures below for compliance with specific rules and regulations under the Hong Kong jurisdiction. Other than company-specific disclosures relating to RHBHK, this research report is based on current public information that we consider reliable, but we do not represent it is accurate or complete, and it should not be relied on as such.

### **United States**

This report was prepared by RHB and is being distributed solely and directly to "major" U.S. institutional investors as defined under, and pursuant to, the requirements of Rule 15a-6 under the U.S. Securities and Exchange Act of 1934, as amended (the "Exchange Act"). Accordingly, access to this report via Bursa Marketplace or any other Electronic Services Provider is not intended for any party other than "major" US institutional investors, nor shall be deemed as solicitation by RHB in any manner. RHB is not registered as a broker-dealer in the United States and does not offer brokerage services to U.S. persons. Any order for the purchase or sale of the securities discussed herein that are listed on Bursa Malaysia Securities Berhad must be placed with and through Auerbach Grayson ("AG"). Any order for the purchase or sale of all other securities discussed herein must be placed with and through such other registered U.S. broker-dealer as appointed by RHB from time to time as required by the Exchange Act Rule 15a-6. This report is confidential and not intended for distribution to, or use by, persons other than the recipient and its employees, agents and advisors, as applicable. Additionally, where research is distributed via Electronic Service Provider, the analysts whose names appear in this report are not registered or qualified as research analysts in the United States and are not associated persons of Auerbach Grayson AG or such other registered U.S. broker-dealer as appointed by RHB from time to time and therefore may not be subject to any applicable restrictions under Financial Industry Regulatory Authority ("FINRA") rules on communications with a subject company, public appearances and personal trading. Investing in any non-U.S. securities or related financial instruments discussed in this research report may present certain risks. The securities of non-U.S. issuers may not be registered with, or be subject to the regulations of, the U.S. Securities and Exchange Commission. Information on non-U.S. securities or related financial instruments may be limited. Foreign companies may not be subject to audit and reporting standards and regulatory requirements comparable to those in the United States. The financial instruments discussed in this report may not be suitable for all investors. Transactions in foreign markets may be subject to regulations that differ from or offer less protection than those in the United States.

**Please refer to the following link ([RHB Research conflict disclosures – Mar 2020](#)) and the Disclosure of Conflict of Interest in each of the research reports provided in this email for more details.**

Kuala Lumpur	Hong Kong	Singapore
<b>RHB Investment Bank Bhd</b> Level 3A, Tower One, RHB Centre Jalan Tun Razak Kuala Lumpur Malaysia Tel : +(60) 3 9280 8888 Fax : +(60) 3 9200 2216	<b>RHB Securities Hong Kong Ltd.</b> 12 <sup>th</sup> Floor World-Wide House 19 Des Voeux Road Central, Hong Kong Tel : +(852) 2525 1118 Fax : +(852) 2810 0908	<b>RHB Securities Singapore Pte Ltd.</b> 10 Collyer Quay #09-08 Ocean Financial Centre Singapore 049315 Tel : +(65) 6533 1818 Fax : +(65) 6532 6211

Jakarta	Bangkok
<b>PT RHB Sekuritas Indonesia</b> Revenue Tower 11th Floor, District 8 - SCBD Jl. Jendral Sudirman Kav 52-53 Jakarta 12190 Indonesia Tel : +6221 509 39 888 Fax : +6221 509 39 777	<b>RHB Securities (Thailand) PCL</b> 10th Floor, Sathorn Square Office Tower 98, North Sathorn Road, Silom Bangrak, Bangkok 10500 Thailand Tel: +(66) 2 088 9999 Fax : +(66) 2 088 9799

สำนักงานใหญ่	สาขาสีลม	สาขาคินท์
ชั้น 8,10 อาคารสาทรสแควร์ ออฟฟิศ ทาวเวอร์ 98ถนนสาทรเหนือ แขวงสีลม เขตบางรัก กรุงเทพมหานคร 10500 Tel: +66-(0)2-862-9999 Fax: +66-(0)-2-108-0999	ชั้น 16 อาคารสีลมคอมเพล็กซ์ 191 ถนนสีลม แขวงสีลม เขตบางรัก กรุงเทพมหานคร 10500 Tel:+66-(0)2-200-2000 Fax: +66-(0)2-632-0191	ชั้น 1 อาคารคินท์ 9 ถนนรัชดาภิเษก แขวงดินแดง เขตดินแดง กรุงเทพมหานคร 10400 Tel:+66-(0)2-654-1999 Fax:+66-(0)2-654-1900

สาขापิ่นเกล้า	สาขาวิภาวดีรังสิต	สาขาอัมรินทร์
ชั้น19 อาคารศูนย์การค้าเซ็นทรัลพลาซ่า ปิ่นเกล้า 7/129 – 221 ถนนบรมราชชนนี แขวงอรุณอัมรินทร์ เขตบางกอกน้อย กรุงเทพมหานคร 10700 Tel:+66(0)-2-828-1555 Fax: +66-(0)2-828-1500	อาคารเกษมทรัพย์ ชั้น 1 89/1 ถนนวิภาวดีรังสิต แขวงจอมพล เขตจตุจักร กรุงเทพมหานคร 10900 Tel:+66 -(0)2-63- 9000 Fax:+66-(0)2-631-9099	ชั้น 15 อาคารอัมรินทร์ทาวเวอร์ 500 ถนนเพลินจิต แขวงลุมพินี เขตปทุมวัน จังหวัดกรุงเทพฯ 10330 Tel: +66-(0)2-652- 4899 Fax: +66 -(0)2-652-4899

สาขาเชียงใหม่	สาขาหาดใหญ่
314/1 หมู่ที่ 5 ต.สันทรายน้อย อ.สันทราย จ. เชียงใหม่ 50210 Tel: +66-(0)52-00-4999 Fax:+66-(0)52-00-4998	127 – 129 ถนนศรีภูวนารถ ตำบลหาดใหญ่ อำเภอหาดใหญ่ จังหวัดสงขลา 90110 Tel: +66-74-891-999 Fax: +66-(0)74-89- 900