

Market Comment

Saravut Tachochavalit, Analyst
TEL : +66 (2) 088-9754
EMAIL : Saravut.ta@rhbgrou.com

กดดันจากตลาดหุ้นโลก

SET Index Data



Open	1,184.16
High	1,187.39
Low	1,095.37
Closed	1,114.91
Chg.	-134.98
Chg.%	-10.80
Value (mn)	101,652.04
P/E (x)	12.84
P/BV (x)	1.22
Yield (%)	4.51
Market Cap (mn)	11,988.54
Up	394
Down	1,333
Unchanged	179
Market Cap (mn)	11,988.54

SET 50-100 – MAI – Futures Index

	Closed	Chg.	(%)
SET 50	726.73	-96.26	-11.70
SET 100	1,599.98	-213.27	-11.76
S50_Con	722.60	-99.00	-12.05
MAI Index	237.33	-19.77	-7.69

Trading Breakdown : Daily

(Bt,m)	Buy	Sell	Net
Institution	8,463.05	13,100.00	-4,636.95
Proprietary	6,771.43	10,849.37	-4,077.94
Foreign	36,320.95	38,249.82	-1,928.87
Local	50,096.60	39,452.85	10,643.76

Trading Breakdown : Month to Date

(Bt,m)	Buy	Sell	Net
Institution	86,094.96	83,054.58	3,040.38
Proprietary	66,661.60	73,661.81	-7,000.21
Foreign	249,141.33	282,372.36	-33,231.01
Local	272,314.24	235,123.42	37,190.83

World Markets Index

	Closed	Chg.	(%)
Dow Jones	21,200.62	-2,352.60	-9.99
NASDAQ	7,201.80	-750.25	-9.43
FTSE 100	5,237.48	-639.04	-10.87
Nikkei	18,559.63	-856.43	-4.41
Hang Seng	24,309.07	-922.54	-3.66

Foreign Exchange Rates

	Closed	Chg.	(%)
US Dollar	31.80	0.08	-0.25
Baht (Onshore)	104.88	0.24	-0.23
Yen	1.12	0.00	-0.19

Commodities

	Closed	Chg.	(%)
Oil : Brent	31.16	-0.07	-0.22
Oil : Dubai	31.95	-1.93	-5.70
Oil : Nymex	31.50	-1.48	-4.49
Gold	1,578.33	2.18	0.14
Zinc	1,927.00	-51.50	-2.60
BDIY Index	633.00	2.00	0.32

Source: Bloomberg

ตลาดหุ้นสหรัฐฯปิดลบ จากการแพร่ระบาดของไวรัสโควิด-19 ที่ยังมีอัตราเร่งขึ้นในยุโรปและสหรัฐฯ ทำให้ DOW JONES, NASDAQ, S&P500 ปิด -9.99%, -9.43%, -9.51%

ตลาดหุ้นยุโรปปิดลบ จากการแพร่ระบาดของไวรัสโควิด-19 ที่ยังมีอัตราเร่งขึ้นในยุโรปและสหรัฐฯ ทำให้ DAX, FTSE, CAC40, FTMIB ปิด -12.24%, -10.87%, -12.28%, -16.92%

สัญญาน้ำมันดิบ WTI ส่งมอบเดือนเม.ย. ลดลง 1.48 ดอลลาร์ ปิดที่ 31.50 ดอลลาร์/บาร์เรล ส่วนสัญญาน้ำมันดิบเบรนท์ส่งมอบเดือนพ.ค. ลดลง 2.57 ดอลลาร์ ปิดที่ 33.22 ดอลลาร์/บาร์เรล กดดันจากความต้องการใช้น้ำมันในอนาคดที่ลดลง

ตลาดหุ้นไทยวานนี้ปรับตัวลงในทิศทางเดียวกับตลาดหุ้นในภูมิภาค นักลงทุนกังวลการแพร่ระบาดของไวรัสโควิด-19 นอกประเทศจีน หลังองค์การอนามัยโลก (WHO) ได้ประกาศให้ไวรัสฯ ดังกล่าวเข้าสู่ภาวะแพร่ระบาดไปทั่วโลก กอปรกับทรัมป์ได้ประกาศ ban การเดินทางจากประเทศยุโรปทั้งหมด ยกเว้นอังกฤษไปอีก 30 วันข้างหน้า มีผลตั้งแต่วันศุกร์นี้ (13) เพื่อระงับการแพร่ระบาดของโควิด-19 รวมทั้งจะจัดฉีดสภาพคล่อง 2 แสนล้านดอลลาร์ และจัดหาสภาพคล่องให้กับบริษัทที่ได้รับผลกระทบจากการแพร่ระบาดของไวรัส การประกาศดังกล่าวของสหรัฐฯ ทำให้ตลาดเริ่มกังวลเพิ่มขึ้นไปอีก เนื่องจากการประกาศแบบสร้างเซอร์ไพรส์ เจ้าหน้าที่ทูตยุโรปได้ออกมาระบุกับสื่อต่างประเทศว่า รัฐบาลสหรัฐฯ ไม่ได้ประสานงานหรือแจ้งกับเจ้าหน้าที่ของสหภาพยุโรปล่วงหน้าเกี่ยวกับคำสั่งห้ามดังกล่าว และคณะทำงานของกระทรวงสาธารณสุขสหรัฐฯ ที่เป็นผู้สรุปข้อมูลให้ทรัมป์ฟังในคืนวันที่ 11 มี.ค. ตามเวลาในสหรัฐฯ นั้น ก็ประหลาดใจกับคำสั่ง ban นี้ เพราะคณะทำงานได้เสนอให้กักตัวผู้ที่เดินทางมาจากยุโรป 14 วัน คาดว่าทรัมป์น่าจะเข้าใจผิด และออกคำสั่งดังกล่าวอย่างรวดเร็ว สร้างความกังวลเพิ่มขึ้นไปอีก ทางด้านรองนายกฯ สมคิด จาตุศรีพิทักษ์ ได้สั่งการให้คลังศึกษาจัดตั้งกองทุนสร้างเสถียรภาพตลาดทุน แต่ยังไม่มียรายละเอียด จีนประกาศความสำเร็จในการควบคุมการแพร่ระบาดของไวรัสโควิด-19 หลังมีผู้ติดเชื้อเพิ่มขึ้นเพียงตัวเลขหลักเดียว หรือเพียง 8 คนในวันพฤหัสบดี (12)

ตลาดหุ้นสหรัฐฯ วานนี้ปรับลง 9.99% ขานรับภาวะ "Bear market" ทำสถิติตึงลงหนักสุดนับตั้งแต่เคยเกิดวิกฤต "แบล็คมันเดย์" เมื่อวันที่ 19 ต.ค. 2530 จากหุ้นกลุ่มสายการบิน และพลังงานที่ตึงลง ส่งผลให้ตลาดหุ้นสหรัฐฯ ต้องใช้ระบบ circuit breaker เพื่อพักการซื้อขายเป็นเวลา 15 นาทีหลังจากตลาดทรุดตัวลงอย่างหนัก ล่าสุดเฟดได้ประกาศอัดฉีดเงินกว่า 1 ล้านล้านดอลลาร์เข้าสู่ระบบธนาคาร แต่ตลาดยังไม่ขานรับการอัดฉีดสภาพคล่องดังกล่าว นอกจากนี้ ผลการประชุมธนาคารกลางยุโรป (อีซีบี) ได้สร้างความผิดหวังต่อนักลงทุนอย่างมาก เนื่องจากนักลงทุนคาดหวังที่จะเห็นอีซีบีปรับลดอัตราดอกเบี้ย แต่ก็ไม่ได้มีการปรับลดแต่อย่างใด อีซีบีได้ประกาศเพิ่มวงเงินในการซื้อพันธบัตรตามมาตรการผ่อนคลายเชิงปริมาณ (QE) อีก 1.2 แสนล้านยูโรจนถึงสิ้นปีนี้ เข้านี้ดัชนี Dow Jones futures ปรับลงราว 2% ล่าสุดรายงานผู้วิจัยติดเชื่อในอิตาลีที่เพิ่มขึ้นแตะระดับ 15,113 ราย อิหร่าน 10,075 ราย ในขณะที่ฝรั่งเศส เยอรมนี สเปน มีผู้ติดเชื้อเร่งตัวขึ้นอย่างชัดเจนแตะระดับ 2,281, 2,369, 2,965 ตามลำดับ จับตาการแพร่ระบาดในสหรัฐฯ ที่มีการเร่งขึ้นมากกว่า 1,261 ราย แนวโน้มตลาดหุ้นไทยวันนี้คาดว่า ผันผวนสูง ค่า VIX ยังสูงเทียบเท่าปี 2008 และกำลังจะแตะจุดสูงสุดที่เคยทำไว้ในปี 2008 ในคืนวันนี้ ตลาดหุ้นไทยมีโอกาสแตะ 1,000 จุด

กลยุทธ์การลงทุน

Trading : ดึงกลับไม่ข้ามแถว ๆ 1,300 จุด แนะนำ ขายลดพอร์ต

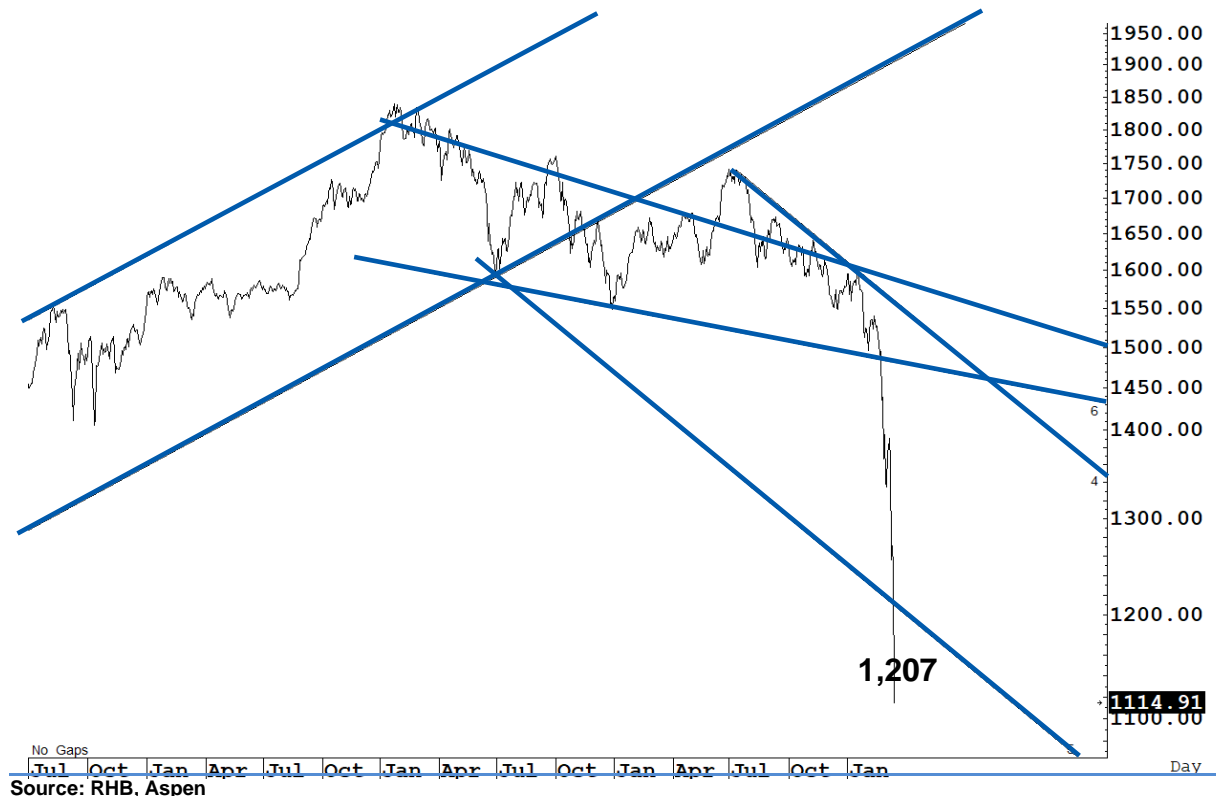
Technical Analyzer

Saravut Tachochavalit, Analyst
 TEL : +66 (2) 088 9999 Ext. 9754
 EMAIL : Saravut.ta@rhbgroup.com

SET Index

ยังไม่เห็น

Figure 1 : SET Index daily chart



SET Index ปิดที่ 1,114.91 จุด -134.98 จุด ด้วยมูลค่าการซื้อขาย 101,652 ล้านบาท เพิ่มขึ้นเมื่อเทียบกับปริมาณการซื้อขายวันก่อนหน้า โดยนักลงทุนต่างประเทศขายสุทธิที่ 1,929 ล้านบาท

ระยะกลาง : SET Index อยู่ในช่วงปรับฐาน มีแนวต้านสำคัญอยู่ที่ระดับ 1,408 จุด การปรับตัวต่ำกว่าระดับดังกล่าวยังคงเป็นความเสี่ยงในระยะกลาง สำหรับทิศทางในไตรมาส 1/2563 คาดว่ากรอบของ SET จะอยู่ระหว่าง 1,087-1,300 จุด แนะนำ ซื้อเมื่ออ่อนตัว เพื่อหวังผลขายทำกำไรเมื่อดัชนีฟื้นตัว กรอบในสัปดาห์นี้คาดว่าแกว่งในกรอบระหว่าง 1,087-1,220 จุด แนะนำ ขึ้นขาย

ระยะสั้น : SET Index ปรับตัวลงไปแรง และปิดต่ำกว่าแนวรับแถว ๆ 1,117 จุด สะท้อนว่า ยังมีความผันผวนสูงมาก แนะนำ trading เหนือแนวรับแถว ๆ 1,087 จุดเท่านั้น หวังผลดีดกลับได้ในกรอบระหว่าง 1,087-1,160 จุดก่อน ถ้าปิดต่ำกว่า 1,077 จุด ลงต่อ

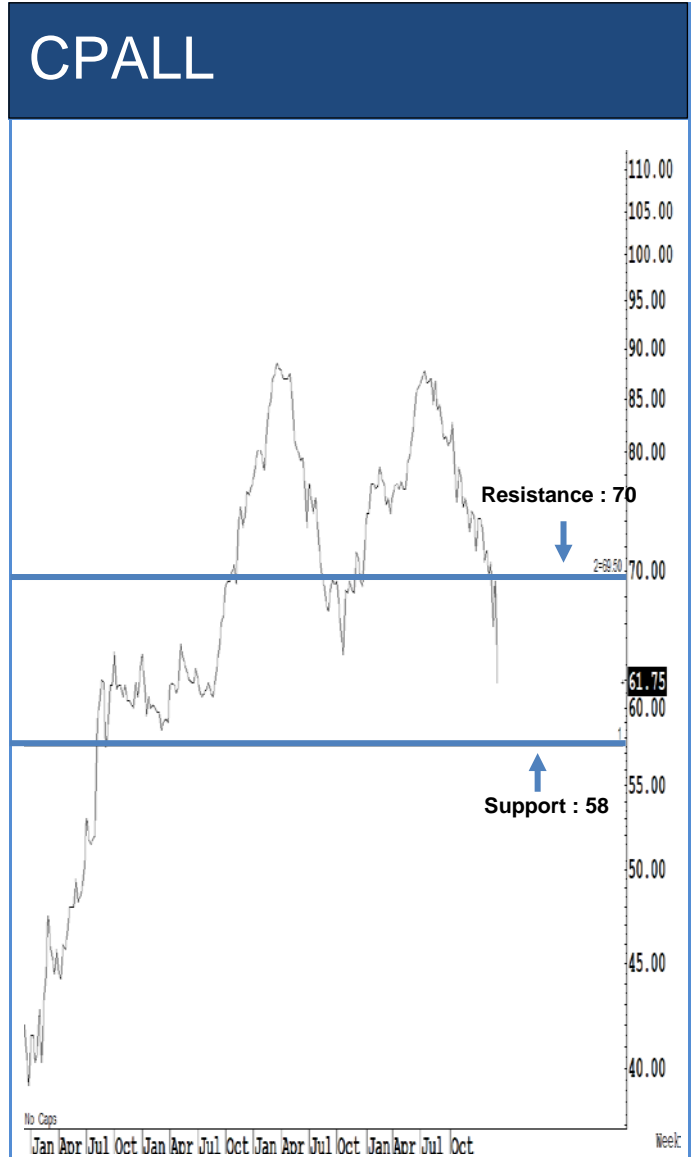
Saravut Tachochavalit, Analyst
 TEL : +66 (2) 088 9999 Ext. 9754
 EMAIL : Saravut.ta@rhbgrou.com

Trading Stocks



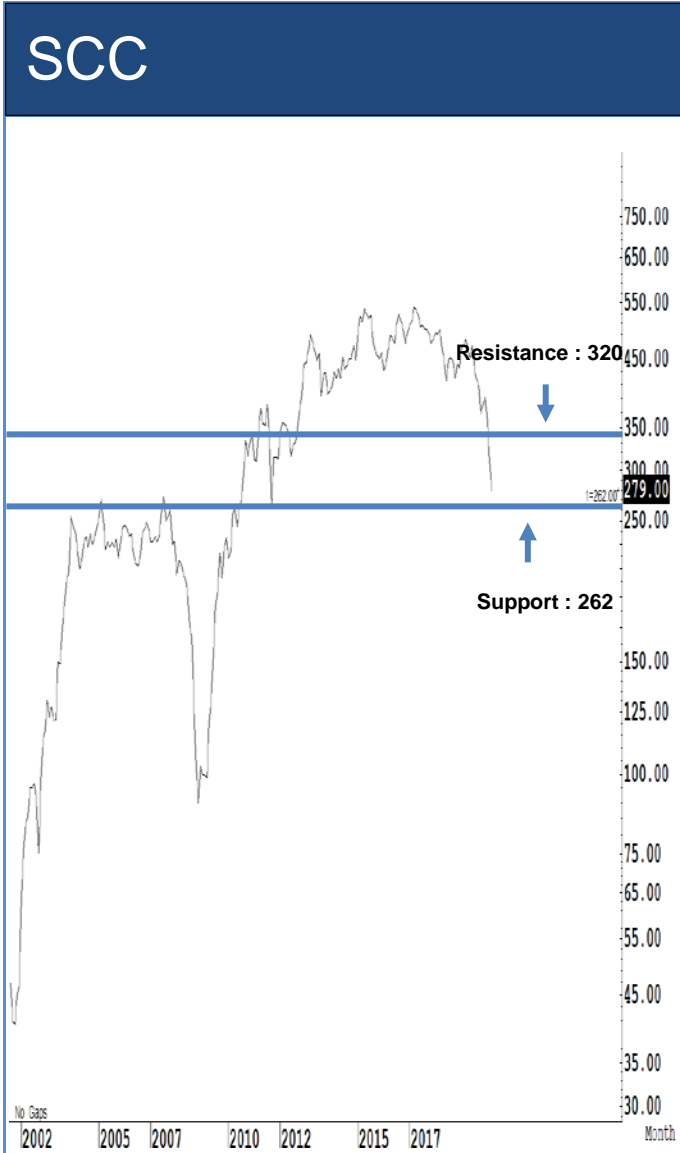
Source: RHB, Bloomberg

ระยะสั้นแกว่งในกรอบ *sideway* หรือในกรอบระหว่าง 168-185 บาท แนะนำ ลงซื้อ ขึ้นขายในกรอบดังกล่าว ส่วนจุดตัดขาดทุนจะอยู่ที่ 165 บาท



Source: RHB, Bloomberg

ระยะสั้นแกว่งในกรอบ *sideway* หรือในกรอบระหว่าง 58-70 บาท แนะนำ ลงซื้อ ขึ้นขายในกรอบดังกล่าว ส่วนจุดตัดขาดทุนจะอยู่ที่ 57.50 บาท



Source: RHB, Bloomberg

ระยะสั้นแกว่งในกรอบ **sideway** หรือในกรอบระหว่าง 262-320 บาท แนะนำ ลงซื้อ
ขึ้นขายในกรอบดังกล่าว ส่วนจุดตัดขาดทุนจะอยู่ที่ 260 บาท



Source: RHB, Bloomberg

ระยะสั้นแกว่งในกรอบ **sideway** หรือในกรอบระหว่าง 28.50-33 บาท แนะนำ ลงซื้อ
ขึ้นขายในกรอบดังกล่าว ส่วนจุดตัดขาดทุนจะอยู่ที่ 28 บาท



Source: RHB, Bloomberg

ระยะสั้นแกว่งในกรอบ **sideway** หรือในกรอบระหว่าง 25-30 บาท แนะนำ ลงซื้อ ขึ้นขายในกรอบดังกล่าว ส่วนจุดตัดขาดทุนจะอยู่ที่ 24.90 บาท



Source: RHB, Bloomberg

ระยะสั้นแกว่งในกรอบ **sideway** หรือในกรอบระหว่าง 30-42 บาทแนะนำ ลงซื้อ ขึ้นขายในกรอบดังกล่าว ส่วนจุดตัดขาดทุนจะอยู่ที่ 29.50 บาท

Key Stock News

หุ้นไทยรอดหนักสุดในโลก จัดเซอร์กิตฯสกัดขาถ่วง!! "สมคิด" สั่งตั้งกองทุนพยุงหุ้น/ดัชนีเลวร้ายสุด 921 จุด

ดัชนีตลาดหุ้นไทยปีตุลาคม 134.98 จุด เปลี่ยนแปลง -10.50% ส่งผลตลาดหลักทรัพย์ฯ นำมาตรการเซอร์กิตเบรกเกอร์หรือพักการซื้อขายชั่วคราว (30 นาที) เข้ามาใช้ และถือเป็นครั้งที่ 4 นับจากมีตลาดหุ้นในประเทศไทย ด้าน "สมคิด" สั่งคลัง-ตลท.-ธปท. ตั้งกองทุนพยุงหุ้น ส่วน "ภากร" บอก ต้องใช้เวลาศึกษาพร้อมเล็งทบทวนธุรกรรมซอร์ตเชลล์ จับตาแบงก์ชาติลดดอกเบี้ยแรง 0.50% ส่วน บล.กสิกรไทย เผยกรณีเลวร้ายสุด ดัชนีลงมาที่ 921 จุด

"สุเมธ" ลากออกดีดี THAI ทอท. ยับยั้ง "สุธีร์วัฒน์"

ผู้บริหารเหล่าออกเช่น COVID-19 "สุเมธ" ยื่นหนังสือลากออกจาก ดีดี THAI แล้ว บอร์ดประชุมวาระพิเศษวานนี้ลงมติอนุมัติตามขอ มีผลวันที่ 11 เม.ย. 63 ฟาก "สุธีร์วัฒน์" ผอ. สนามบินสุวรรณภูมิ ยื่นลาออกจาก AOT เหตุผิวน้อยหลุดจุดคัดกรอง ขณะที่ "นิตินัย" ยังไม่อนุมัติขอให้กลับทบทวนใหม่อีกใน 7 วัน พร้อมปิดข่าวลือตัวเองยื่นใบลาออก

GUNKUL ซี Q1 เติง ประมูลอีก 4 หมื่นล.

"GUNKUL" ส่งชิงงบ Q1 แจ่ม! หลังนักโฆลาร์ฟาร์มเวียดนาม-ญี่ปุ่นกว่า 94 MW แจ่มเจรจาซื้อโรงไฟฟ้าเวียดนาม คาดสรุป Q3 นี้ จ่อประมูลงานอีก 4 หมื่นล้านบาท ฟาก WHAUP เล็งซื้อโฆลาร์ฟาร์มเวียดนาม 3 โครงการ กำลังผลิตรวม 360 เมกะวัตต์

STEC โฆว่เหนือปี 63 รับงานเพิ่ม 4 หมื่นล.

"STEC" เตรียมรับงานปีนี้เพิ่มอีก 4 หมื่นล้านบาท จ่อเซ็น 3 สัญญา ทั้ง O&M มอเตอร์เวย์ 2 สาย โครงการพัฒนาสนามบินอุตะเกาฯ และงานสร้างส่วนต่อขยายรถไฟฟ้าสีชมพู ล่าสตูดนแบ็กล็อก 9 หมื่นล้านบาท กินยาว 4 ปี จ่อรับรูปีนี้ 3.5 หมื่นล้านบาท

JWD ปิดดีลซื้อกิจการในไทยปีนี้ คาดชิงบลงทุนพันล้าน ย้ำรายได้ทั้งปีโต 10%

"JWD" เร่งปิดดีลเจรจาซื้อกิจการในไทยภายในปีนี้ แจ่มอยู่ระหว่างเจรจา 2 บริษัท คาดมูลค่าลงทุนไม่เกิน 1 พันล้านบาท ส่วนรายได้ปีนี้มั่นใจโตเข้าเป้า 10% ชี้ยังไม่ได้รับผลกระทบจากไวรัสโควิด-19

SEAFCO ต้นรายได้ปีนี้โต 10% รอลุ้นผลประกอบการใหม่ 1.9 หมื่นล.

"ซีพีโกล์" รอลุ้นผลประกอบการใหม่ 1.9 หมื่นล้านบาท คาดปีนี้จะมียาใหม่เพิ่มอีกกว่า 2 พันล้านบาท ตั้งเป้าโดยรายได้ปีนี้ 3.3 พันล้านบาท โต 10% ดนแบ็กล็อกรออีก 2.57 พันล้านบาท ทุ่มงบลงทุนปีนี้กว่า 150 ล้านบาท ส่วนราคาน้ำมันลงแรงช่วยลดต้นทุน 3.5-7% ขณะที่ไวรัสโควิด-19 แพร่ระบาดยังไม่กระทบผลการดำเนินงานในปีปัจจุบัน

SAAM ขุดอัตราค่าโรสุทธิฟง 40% หลังส่งมอบ 2 โรงไฟฟ้าในญี่ปุ่น

SAAM ลั่นผลงานปี 63 โต จ่อส่งมอบโรงไฟฟ้าชีวมวลในญี่ปุ่น 2 โรง รวม 50 เมกะวัตต์ ต้นอัตราค่าโรสุทธิฟงเกือบ 40% เดินหน้าลงทุนโรงงานผลิตเชื้อเพลิงชีวมวลอัดเม็ด

ที่มา : หนังสือพิมพ์ข่าวหุ้น

กพท.ควัก 5 พันล้านตรึงค่า FT เร่งสรุปเจรจา 3 การไฟฟ้าฯ ลดค่าไฟฟ้าเร็วๆ นี้

"กพท." อัดเงิน 5,120 ล้านบาท ตรึงค่าเอฟทีงวด พ.ค.-ส.ค. 63 ติดลบ 11.60 สตางค์ต่อหน่วย ส่งผลค่าไฟฟ้าอยู่ที่ 3.64 บาทต่อหน่วย พร้อมเร่งเคาะเกณฑ์คืนเงินประกันไฟฟ้าภายในมี.ค.นี้ ขณะที่มาตรการเร่งด่วนลดค่าไฟฟ้าอยู่ระหว่างหารือกับ 3 การไฟฟ้า คาดได้ข้อสรุปเร็วๆ นี้

รถไฟฟ้าสีส้มตะวันออกคืบ 56.86% เร็วกว่าแผน 2.57% กำหนดเปิดบริการปี 67

"CK-STEC" โฆว่เดินเครื่องหัวเจาะอุโมงค์ที่ 3 รถไฟฟ้าสายสีส้มตะวันออก สัญญาที่ 2 "ศักดิ์สยาม" เผยล่าสุดงานก่อสร้างภาพรวมทั้งสายทางคืบหน้า 56.86% เร็วกว่าแผน 2.57% กำหนดเปิดบริการปี 2567

CPF-CPALL แจงโครงสร้างถือหุ้น ดีลซื้อเทสโก้ต้นดี/อีสูง-ไม่ผิดข้อปฏิบัติการเงิน

CPF-CPALL ชี้แจงเรื่องโครงสร้างการถือหุ้นที่จัดตั้งขึ้นเพื่อการร่วมลงทุนในกลุ่มเทสโก้เอเชีย หวังเสริมธุรกิจ แต่คาดหนุน D/E สูงขึ้น พร้อมย้ำไม่ทำให้ผิดข้อปฏิบัติทางการเงิน รวมถึงไม่มีผลกระทบต่อสิทธิของผู้ถือหุ้น และไม่มีข้อจำกัดในการจ่ายเงินปันผล

'ทรัมป์' จำกัดการเดินทางจากยุโรป ดาวโจนส์เข้าแดนตลาดหนีครั้งแรกในรอบกว่า 10 ปี

ประธานาธิบดีโดนัลด์ ทรัมป์ สั่งระงับการเดินทางจากยุโรปไปยังสหรัฐอเมริกาเป็นเวลา 30 วัน แต่ยกเว้นสหราชอาณาจักรและไอร์แลนด์ และไม่มีผลต่อการขนส่งสินค้า มีผลตั้งแต่วันที่ 13 มีนาคม นอกจากนี้ยังได้มีมาตรการอีกหลายอย่างเพื่อลดผลกระทบทางเศรษฐกิจจากไวรัส ตลาดหุ้นไม่ขานรับ ดาวโจนส์เข้าสู่แดนตลาดภาวะหนีเป็นครั้งแรกในรอบกว่า 10 ปี

กสิกรฯปันผล 2 กองทุนตปท. รวมมูลค่ากว่า 50 ล้านบาท

บล.กสิกรไทย (KAsset) จ่ายปันผล 2 กองทุนต่างประเทศ กว่า 50 ล้านบาท เผย ทุนกลุ่มโครงสร้างพื้นฐาน-กลุ่มไอทียังแข็งแกร่งดี แม้ทั่วโลกยังมีความผันผวน

ดัชนีความเชื่อมั่นก.พ.ทรุด ต่ำสุดในรอบ 21 ปี เหตุกังวลโควิด-19/ภัยแล้ง

ดัชนีความเชื่อมั่นของผู้บริโภคเดือนก.พ. ระดับต่ำสุดในรอบ 251 เดือน หรือ 20 ปี 11 เดือน ส่วนดัชนี 6 เดือนข้างหน้ายังลดลง จากปัญหาการแพร่ระบาดของ โควิด-19 ภัยแล้ง งบประมาณล่าช้า คาดว่าไตรมาส 1/63 จีดีพีติดลบ 0.5%

ออมสินส่งมาตรการ คุ้มลูกค้าพิษโควิด-19 พักหนี้-จ่ายดอกเบี้ย

บอร์ดออมสิน อนุมัติมาตรการช่วยเหลือลูกค้ารับผลกระทบโควิด-19 เปิดให้ร่วมโครงการ 16 มีนาคมนี้ มาตรการพักชำระเงินต้นไม่เกิน 2 ปี จ่ายดอกเบี้ยคืน (Cash Back) ในอัตรา 20% ของดอกเบี้ยที่ชำระเพิ่มสภาพคล่องให้ลูกค้า ภายใน 1 ปี

ที่มา : หนังสือพิมพ์ข่าวหุ้น

ข้อมูลธุรกรรมขายชอร์ต (Short Sales)

Symbol (12 Mar'20)	Volume (Shares)	Value (Baht)	% Short Sale Volume Comparing with Main Board	% Short Sale Value Comparing with Main Board
1 AOT	13,308,900	704,687,700.00	10.01	9.97
2 PTT	21,045,300	572,374,575.00	8.32	8.33
3 ADVANC-R	2,516,900	435,966,050.00	13.39	13.35
4 GULF	3,085,100	397,727,050.00	8.83	8.79
5 AOT-R	7,334,700	392,194,850.00	5.51	5.55
6 ADVANC	1,576,200	274,260,900.00	8.39	8.4
7 CPALL-R	4,311,300	267,539,700.00	3.93	3.92
8 GULF-R	1,931,600	250,864,400.00	5.53	5.54
9 SCC-R	745,500	213,850,900.00	9.67	9.66
10 PTTEP	3,189,600	203,874,650.00	6.08	6.08
11 SCC	692,400	199,085,400.00	8.98	8.99
12 CPALL	3,053,700	190,026,775.00	2.78	2.78
13 GPSC	2,587,000	133,120,850.00	9.48	9.5
14 PTTEP-R	2,039,200	131,249,525.00	3.89	3.92
15 CRC-R	4,162,700	128,661,975.00	8.62	8.57
16 MINT-R	5,191,400	118,971,405.00	10.22	10.11
17 KBANK	1,191,000	115,557,475.00	5.19	5.21
18 CPF-R	5,112,400	114,024,830.00	6.95	6.91
19 CRC	3,313,900	100,527,925.00	6.87	6.7
20 BDMS	4,966,800	96,713,960.00	7.32	7.3
21 BTS-R	9,805,100	96,012,490.00	5.85	5.85
22 BGRIM	2,767,500	93,989,225.00	9.45	9.44
23 KBANK-R	911,500	87,806,875.00	3.97	3.96
24 BBL	733,300	79,303,450.00	5.37	5.37
25 BEM	10,070,200	77,812,720.00	6.44	6.43
26 PTTGC-R	2,856,100	76,690,600.00	5.73	5.75
27 SCB-R	1,129,200	76,261,850.00	2.99	2.95
28 GPSC-R	1,472,600	75,659,775.00	5.4	5.4
29 INTUCH	1,591,600	73,427,950.00	5.13	5.13
30 OSP	1,947,300	69,872,800.00	7.2	7.22
31 IVL	3,305,700	68,373,920.00	7.3	7.29
32 SCB	943,100	63,682,275.00	2.49	2.47
33 BTS	6,453,400	63,537,280.00	3.85	3.87
34 TOP-R	1,803,800	60,445,375.00	5.68	5.68
35 SAWAD	1,109,100	60,368,025.00	7.67	7.67
36 BGRIM-R	1,743,200	59,727,550.00	5.95	6
37 CPF	2,648,600	58,948,250.00	3.6	3.57
38 PTT-R	2,161,000	58,862,175.00	0.85	0.86
39 HMPRO-R	4,611,600	58,017,640.00	7.33	7.52
40 PTTGC	2,133,200	57,014,150.00	4.28	4.28
41 BDMS-R	2,915,300	56,051,660.00	4.3	4.23
42 CPN	1,113,800	53,388,250.00	6.26	6.21
43 TOP	1,572,800	52,715,500.00	4.95	4.95
44 EA-R	1,557,600	50,994,075.00	7.38	7.46
45 BEM-R	6,284,700	48,796,565.00	4.02	4.03
46 KTB	4,597,300	48,781,980.00	5.62	5.61

Source: SETSMART

ข้อมูลแบบรายงานการเปลี่ยนแปลงการถือหลักทรัพย์และสัญญาซื้อขายล่วงหน้าของผู้บริหาร (แบบ 59)

ชื่อบริษัท	ชื่อผู้บริหาร	ประเภทหลักทรัพย์	วันที่ได้มา/ จำหน่าย	จำนวน	ราคา	วิธีการได้มา/ จำหน่าย
GPI	นาย พีระพงศ์ เขียมล้าเนา	หุ้นสามัญ	09/03/2563	4,500	1.43	ซื้อ
GPI	นาย พีระพงศ์ เขียมล้าเนา	หุ้นสามัญ	10/03/2563	4,000	1.42	ซื้อ
BLA	นาย สนทร อรุณานนท์ชัย	หุ้นสามัญ	11/03/2563	60,000	14.3	ซื้อ
BLA	นาย สนทร อรุณานนท์ชัย	หุ้นสามัญ	12/03/2563	20,000	13	ซื้อ
BKI	นาย ชัย โสภณพนิช	หุ้นสามัญ	11/03/2563	1,300	255.31	ซื้อ
GL	นาย ริกิ อธิขามิ	NVDR อ้างอิง ใบ แสดงสิทธิในการซื้อ หุ้นเพิ่มทุนที่โอนสิทธิ ได้	11/03/2563	7,100	3.2	ซื้อ
GL	นาย อาสัน ดุเฟส	NVDR อ้างอิง หุ้น สามัญ	12/03/2563	11,000	2.94	ซื้อ
GULF	นาย สาร์ชต์ รัตนาเวดี	หุ้นสามัญ	11/03/2563	850,000	152.06	ซื้อ
GULF	นาย สาร์ชต์ รัตนาเวดี	หุ้นสามัญ	11/03/2563	350,000	151.07	ซื้อ
GBX	นาย โอฬาร คูหาเปรมกิจ	หุ้นสามัญ	12/03/2563	631,500	0.38	ซื้อ
SUSCO	นาย มงคล สิมะโรจน์	หุ้นสามัญ	12/03/2563	400,000	2	ซื้อ
SYNTEC	นาย จิรโมท พหุสูตร	หุ้นสามัญ	12/03/2563	600,000	1.05	ซื้อ
CMO	นาย เสริมคุณ คุณาวงศ์	หุ้นสามัญ	05/03/2563	100	1.01	ซื้อ
CMO	นาย เสริมคุณ คุณาวงศ์	หุ้นสามัญ	06/03/2563	400,000	1	ซื้อ
CMO	นาย เสริมคุณ คุณาวงศ์	หุ้นสามัญ	10/03/2563	27,100	0.95	ซื้อ
HREIT	นาย ไกรลักษณ์ วัฒนศิริโรจน์	หน่วยทรัสต์	12/03/2563	10,000	8.35	ซื้อ
T	นาย ทรรดิน จงอัศญากุล	หุ้นสามัญ	11/03/2563	1,510,100	0.03	ซื้อ
TCMC	นาย พิมล ศรีวิกรม์	หุ้นสามัญ	10/03/2563	95,400	1.21	ซื้อ
TTCL	นาย ฮีโรโนบุ อิริยา	หุ้นสามัญ	11/03/2563	100,000	2.98	ซื้อ
TTCL	นาย ฮีโรโนบุ อิริยา	หุ้นสามัญ	12/03/2563	200,000	2.72	ซื้อ
TPIPL	นาง อรพิน เลี้ยวไพรัตน์	หุ้นสามัญ	12/03/2563	20,000	1.12	ซื้อ
TEAMG	นาย สมพิสตร์ สุวพิศ	หุ้นสามัญ	12/03/2563	5,000	1.9	ซื้อ
TNDT	นาย สุวัฒน์ แดงพิบูลย์สกุล	หุ้นสามัญ	11/03/2563	33,400	3.4	ขาย
TRUBB	นาย วรเทพ วงศาสุทธิกุล	หุ้นสามัญ	11/03/2563	100,000	0.45	ซื้อ
THG	นาย บุญ วนาสิน	หุ้นสามัญ	06/03/2563	8,695,656	21	ขาย
THG	นาย เอื้อชาติ กาญจนพิทักษ์	หุ้นสามัญ	11/03/2563	2,900	21.6	ซื้อ
NWR	นาย อาภาธร กรรณสูต	หุ้นสามัญ	12/03/2563	2,000,000	0.25	ซื้อ
BAFS	หม่อมราชวงศ์ ศุภดิศ ดิศกุล	หุ้นสามัญ	12/03/2563	40,000	21.96	ซื้อ

Source: www.sec.or.th

แบบรายงานการได้มาหรือจำหน่ายหลักทรัพย์ของกิจการ (แบบ 246-2)
(Corporate Share Trade)

ชื่อบริษัท	ชื่อผู้ได้มา/จำหน่าย	วิธีการ	ประเภท	%ได้มา/ จำหน่าย	%หลังได้มา/ จำหน่าย	วันที่ได้มา
PLANB	บริษัท หลักทรัพย์จัดการ กองทุนรวมบัวหลวง จำกัด	ได้มา	หุ้น	0.0901	10.0879	09/03/2563
EMC	นางสาว ชินรี สีนะบรรจง	ได้มา	หุ้น	0.0409	5.0313	06/03/2563

Source: www.sec.or.th

กำหนดการประชุมคณะกรรมการนโยบายการเงิน (กนง.) ประจำปี 2563

ครั้งที่	วันประชุม กนง.	วันเผยแพร่รายงานนโยบายการเงิน
1/2563	พุธที่ 5 กุมภาพันธ์ 2563	
2/2563	พุธที่ 25 มีนาคม 2563	พุธที่ 8 เมษายน 2563
3/2563	พุธที่ 20 พฤษภาคม 2563	
4/2563	พุธที่ 24 มิถุนายน 2563	พุธที่ 8 กรกฎาคม 2563
5/2563	พุธที่ 5 สิงหาคม 2563	
6/2563	พุธที่ 23 กันยายน 2563	พุธที่ 7 ตุลาคม 2563
7/2563	พุธที่ 18 พฤศจิกายน 2563	
8/2563	พุธที่ 23 ธันวาคม 2563	พุธที่ 6 มกราคม 2564

RHB Guide to Investment Ratings

Buy: Share price may exceed 10% over the next 12 months

Trading Buy: Share price may exceed 15% over the next 3 months, however longer-term outlook remains uncertain

Neutral: Share price may fall within the range of +/- 10% over the next 12 months

Take Profit: Target price has been attained. Look to accumulate at lower levels

Sell: Share price may fall by more than 10% over the next 12 months

Not Rated: Stock is not within regular research coverage

Investment Research Disclaimers

RHB has issued this report for information purposes only. This report is intended for circulation amongst RHB and its affiliates' clients generally or such persons as may be deemed eligible by RHB to receive this report and does not have regard to the specific investment objectives, financial situation and the particular needs of any specific person who may receive this report. This report is not intended, and should not under any circumstances be construed as, an offer or a solicitation of an offer to buy or sell the securities referred to herein or any related financial instruments.

This report may further consist of, whether in whole or in part, summaries, research, compilations, extracts or analysis that has been prepared by RHB's strategic, joint venture and/or business partners. No representation or warranty (express or implied) is given as to the accuracy or completeness of such information and accordingly investors should make their own informed decisions before relying on the same.

This report is not directed to, or intended for distribution to or use by, any person or entity who is a citizen or resident of or located in any locality, state, country or other jurisdiction where such distribution, publication, availability or use would be contrary to the applicable laws or regulations. By accepting this report, the recipient hereof (i) represents and warrants that it is lawfully able to receive this document under the laws and regulations of the jurisdiction in which it is located or other applicable laws and (ii) acknowledges and agrees to be bound by the limitations contained herein. Any failure to comply with these limitations may constitute a violation of applicable laws.

All the information contained herein is based upon publicly available information and has been obtained from sources that RHB believes to be reliable and correct at the time of issue of this report. However, such sources have not been independently verified by RHB and/or its affiliates and this report does not purport to contain all information that a prospective investor may require. The opinions expressed herein are RHB's present opinions only and are subject to change without prior notice. RHB is not under any obligation to update or keep current the information and opinions expressed herein or to provide the recipient with access to any additional information. Consequently, RHB does not guarantee, represent or warrant, expressly or impliedly, as to the adequacy, accuracy, reliability, fairness or completeness of the information and opinion contained in this report. Neither RHB (including its officers, directors, associates, connected parties, and/or employees) nor does any of its agents accept any liability for any direct, indirect or consequential losses, loss of profits and/or damages that may arise from the use or reliance of this research report and/or further communications given in relation to this report. Any such responsibility or liability is hereby expressly disclaimed.

Whilst every effort is made to ensure that statement of facts made in this report are accurate, all estimates, projections, forecasts, expressions of opinion and other subjective judgments contained in this report are based on assumptions considered to be reasonable and must not be construed as a representation that the matters referred to therein will occur. Different assumptions by RHB or any other source may yield substantially different results and recommendations contained on one type of research product may differ from recommendations contained in other types of research. The performance of currencies may affect the value of, or income from, the securities or any other financial instruments referenced in this report. Holders of depositary receipts backed by the securities discussed in this report assume currency risk. Past performance is not a guide to future performance. Income from investments may fluctuate. The price or value of the investments to which this report relates, either directly or indirectly, may fall or rise against the interest of investors.

This report does not purport to be comprehensive or to contain all the information that a prospective investor may need in order to make an investment decision. The recipient of this report is making its own independent assessment and decisions regarding any securities or financial instruments referenced herein. Any investment discussed or recommended in this report may be unsuitable for an investor depending on the investor's specific investment objectives and financial position. The material in this report is general information intended for recipients who understand the risks of investing in financial instruments. This report does not take into account whether an investment or course of action and any associated risks are suitable for the recipient. Any recommendations contained in this report must therefore not be relied upon as investment advice based on the recipient's personal circumstances. Investors should make their own independent evaluation of the information contained herein, consider their own investment objective, financial situation and particular needs and seek their own financial, business, legal, tax and other advice regarding the appropriateness of investing in any securities or the investment strategies discussed or recommended in this report.

This report may contain forward-looking statements which are often but not always identified by the use of words such as "believe", "estimate", "intend" and "expect" and statements that an event or result "may", "will" or "might" occur or be achieved and other similar expressions. Such forward-looking statements are based on assumptions made and information currently available to RHB and are subject to known and unknown risks, uncertainties and other factors which may cause the actual results, performance or achievement to be materially different from any future results, performance or achievement, expressed or implied by such forward-looking statements. Caution should be taken with respect to such statements and recipients of

this report should not place undue reliance on any such forward-looking statements. RHB expressly disclaims any obligation to update or revise any forward-looking statements, whether as a result of new information, future events or circumstances after the date of this publication or to reflect the occurrence of unanticipated events.

The use of any website to access this report electronically is done at the recipient's own risk, and it is the recipient's sole responsibility to take precautions to ensure that it is free from viruses or other items of a destructive nature. This report may also provide the addresses of, or contain hyperlinks to, websites. RHB takes no responsibility for the content contained therein. Such addresses or hyperlinks (including addresses or hyperlinks to RHB own website material) are provided solely for the recipient's convenience. The information and the content of the linked site do not in any way form part of this report. Accessing such website or following such link through the report or RHB website shall be at the recipient's own risk.

This report may contain information obtained from third parties. Third party content providers do not guarantee the accuracy, completeness, timeliness or availability of any information and are not responsible for any errors or omissions (negligent or otherwise), regardless of the cause, or for the results obtained from the use of such content. Third party content providers give no express or implied warranties, including, but not limited to, any warranties of merchantability or fitness for a particular purpose or use. Third party content providers shall not be liable for any direct, indirect, incidental, exemplary, compensatory, punitive, special or consequential damages, costs, expenses, legal fees, or losses (including lost income or profits and opportunity costs) in connection with any use of their content.

The research analysts responsible for the production of this report hereby certifies that the views expressed herein accurately and exclusively reflect his or her personal views and opinions about any and all of the issuers or securities analysed in this report and were prepared independently and autonomously. The research analysts that authored this report are precluded by RHB in all circumstances from trading in the securities or other financial instruments referenced in the report, or from having an interest in the company(ies) that they cover.

The contents of this report is strictly confidential and may not be copied, reproduced, published, distributed, transmitted or passed, in whole or in part, to any other person without the prior express written consent of RHB and/or its affiliates. This report has been delivered to RHB and its affiliates' clients for information purposes only and upon the express understanding that such parties will use it only for the purposes set forth above. By electing to view or accepting a copy of this report, the recipients have agreed that they will not print, copy, videotape, record, hyperlink, download, or otherwise attempt to reproduce or re-transmit (in any form including hard copy or electronic distribution format) the contents of this report. RHB and/or its affiliates accepts no liability whatsoever for the actions of third parties in this respect.

The contents of this report are subject to copyright. Please refer to Restrictions on Distribution below for information regarding the distributors of this report. Recipients must not reproduce or disseminate any content or findings of this report without the express permission of RHB and the distributors.

The securities mentioned in this publication may not be eligible for sale in some states or countries or certain categories of investors. The recipient of this report should have regard to the laws of the recipient's place of domicile when contemplating transactions in the securities or other financial instruments referred to herein. The securities discussed in this report may not have been registered in such jurisdiction. Without prejudice to the foregoing, the recipient is to note that additional disclaimers, warnings or qualifications may apply based on geographical location of the person or entity receiving this report.

The term "RHB" shall denote, where appropriate, the relevant entity distributing or disseminating the report in the particular jurisdiction referenced below, or, in every other case, RHB Investment Bank Berhad and its affiliates, subsidiaries and related companies.

RESTRICTIONS ON DISTRIBUTION

Malaysia

This report is issued and distributed in Malaysia by RHB Investment Bank Bhd. The views and opinions in this report are our own as of the date hereof and is subject to change. If the Financial Services and Markets Act of the United Kingdom or the rules of the Financial Conduct Authority apply to a recipient, our obligations owed to such recipient therein are unaffected. RHB Investment Bank Bhd has no obligation to update its opinion or the information in this report.

Thailand

This report is issued and distributed in the Kingdom of Thailand by RHB Securities (Thailand) PCL, a licensed securities company that is authorised by the Ministry of Finance, regulated by the Securities and Exchange Commission of Thailand and is a member of the Stock Exchange of Thailand. The Thai Institute of Directors Association has disclosed the Corporate Governance Report of Thai Listed Companies made pursuant to the policy of the Securities and Exchange Commission of Thailand. RHB Securities (Thailand) PCL does not endorse, confirm nor certify the result of the Corporate Governance Report of Thai Listed Companies.

Indonesia

This report is issued and distributed in Indonesia by PT RHB Sekuritas Indonesia. This research does not constitute an offering document and it should not be construed as an offer of securities in Indonesia. Any securities offered or sold, directly or indirectly, in Indonesia or to any Indonesian citizen or corporation (wherever located) or to any Indonesian resident in a manner which constitutes a public offering under Indonesian laws and regulations must comply with the prevailing Indonesian laws and regulations.

Singapore

This report is issued and distributed in Singapore by RHB Securities Singapore Pte Ltd which is a holder of a capital markets services licence and an exempt financial adviser regulated by the Monetary Authority of Singapore. RHB Securities Singapore Pte Ltd may distribute reports produced by its respective foreign entities, affiliates or other foreign research houses pursuant to an arrangement under Regulation 32C of the Financial Advisers Regulations. Where the report is distributed in Singapore to a person who is not an Accredited Investor, Expert Investor or an Institutional Investor, RHB Securities Singapore Pte Ltd accepts legal responsibility for the contents of the report to such persons only to the extent required by law. Singapore recipients should contact RHB Securities Singapore Pte Ltd in respect of any matter arising from or in connection with the report.

Hong Kong

This report is issued and distributed in Hong Kong by RHB Securities Hong Kong Limited (興業僑豐證券有限公司) (CE No.: ADU220) ("RHBSHK") which is licensed in Hong Kong by the Securities and Futures Commission for Type 1 (dealing in securities) and Type 4 (advising on securities) regulated activities. Any investors wishing to purchase or otherwise deal in the securities covered in this report should contact RHBSHK. RHBSHK is a wholly owned subsidiary of RHB Hong Kong Limited; for the purposes of disclosure under the Hong Kong jurisdiction herein, please note that RHB Hong Kong Limited with its affiliates (including but not limited to RHBSHK) will collectively be referred to as "RHBHK." RHBHK conducts a full-service, integrated investment banking, asset management, and brokerage business. RHBHK does and seeks to do business with companies covered in its research reports. As a result, investors should be aware that the firm may have a conflict of interest that could affect the objectivity of this research report. Investors should consider this report as only a single factor in making their investment decision. Importantly, please see the company-specific regulatory disclosures below for compliance with specific rules and regulations under the Hong Kong jurisdiction. Other than company-specific disclosures relating to RHBHK, this research report is based on current public information that we consider reliable, but we do not represent it is accurate or complete, and it should not be relied on as such.

United States

This report was prepared by RHB and is being distributed solely and directly to "major" U.S. institutional investors as defined under, and pursuant to, the requirements of Rule 15a-6 under the U.S. Securities and Exchange Act of 1934, as amended (the "Exchange Act"). Accordingly, access to this report via Bursa Marketplace or any other Electronic Services Provider is not intended for any party other than "major" US institutional investors, nor shall be deemed as solicitation by RHB in any manner. RHB is not registered as a broker-dealer in the United States and does not offer brokerage services to U.S. persons. Any order for the purchase or sale of the securities discussed herein that are listed on Bursa Malaysia Securities Berhad must be placed with and through Auerbach Grayson ("AG"). Any order for the purchase or sale of all other securities discussed herein must be placed with and through such other registered U.S. broker-dealer as appointed by RHB from time to time as required by the Exchange Act Rule 15a-6. This report is confidential and not intended for distribution to, or use by, persons other than the recipient and its employees, agents and advisors, as applicable. Additionally, where research is distributed via Electronic Service Provider, the analysts whose names appear in this report are not registered or qualified as research analysts in the United States and are not associated persons of Auerbach Grayson AG or such other registered U.S. broker-dealer as appointed by RHB from time to time and therefore may not be subject to any applicable restrictions under Financial Industry Regulatory Authority ("FINRA") rules on communications with a subject company, public appearances and personal trading. Investing in any non-U.S. securities or related financial instruments discussed in this research report may present certain risks. The securities of non-U.S. issuers may not be registered with, or be subject to the regulations of, the U.S. Securities and Exchange Commission. Information on non-U.S. securities or related financial instruments may be limited. Foreign companies may not be subject to audit and reporting standards and regulatory requirements comparable to those in the United States. The financial instruments discussed in this report may not be suitable for all investors. Transactions in foreign markets may be subject to regulations that differ from or offer less protection than those in the United States.

Please refer to the following link ([RHB Research conflict disclosures – Mar 2020](#)) and the Disclosure of Conflict of Interest in each of the research reports provided in this email for more details.

Kuala Lumpur	Hong Kong	Singapore
RHB Investment Bank Bhd Level 3A, Tower One, RHB Centre Jalan Tun Razak Kuala Lumpur Malaysia Tel : +(60) 3 9280 8888 Fax : +(60) 3 9200 2216	RHB Securities Hong Kong Ltd. 12 th Floor World-Wide House 19 Des Voeux Road Central, Hong Kong Tel : +(852) 2525 1118 Fax : +(852) 2810 0908	RHB Securities Singapore Pte Ltd. 10 Collyer Quay #09-08 Ocean Financial Centre Singapore 049315 Tel : +(65) 6533 1818 Fax : +(65) 6532 6211

Jakarta	Bangkok
PT RHB Sekuritas Indonesia Revenue Tower 11th Floor, District 8 - SCBD Jl. Jendral Sudirman Kav 52-53 Jakarta 12190 Indonesia Tel : +6221 509 39 888 Fax : +6221 509 39 777	RHB Securities (Thailand) PCL 10th Floor, Sathorn Square Office Tower 98, North Sathorn Road, Silom Bangrak, Bangkok 10500 Thailand Tel: +(66) 2 088 9999 Fax : +(66) 2 088 9799

สำนักงานใหญ่	สาขาสีลม	สาขาคินท์
ชั้น 8,10 อาคารสาทรสแควร์ ออฟฟิศ ทาวเวอร์ 98ถนนสาทรเหนือ แขวงสีลม เขตบางรัก กรุงเทพมหานคร 10500 Tel: +66-(0)2-862-9999 Fax: +66-(0)-2-108-0999	ชั้น 16 อาคารสีลมคอมเพล็กซ์ 191 ถนนสีลม แขวงสีลม เขตบางรัก กรุงเทพมหานคร 10500 Tel:+66-(0)2-200-2000 Fax: +66-(0)2-632-0191	ชั้น 1 อาคารคินท์ 9 ถนนรัชดาภิเษก แขวงดินแดง เขตดินแดง กรุงเทพมหานคร 10400 Tel:+66-(0)2-654-1999 Fax:+66-(0)2-654-1900

สาขापิ่นเกล้า	สาขาวิภาวดีรังสิต	สาขาอัมรินทร์
ชั้น19 อาคารศูนย์การค้าเซ็นทรัลพลาซ่า ปิ่นเกล้า 7/129 – 221 ถนนบรมราชชนนี แขวงอรุณอัมรินทร์ เขตบางกอกน้อย กรุงเทพมหานคร 10700 Tel:+66(0)-2-828-1555 Fax: +66-(0)2-828-1500	อาคารเกษมทรัพย์ ชั้น 1 89/1 ถนนวิภาวดีรังสิต แขวงจอมพล เขตจตุจักร กรุงเทพมหานคร 10900 Tel:+66 -(0)2-63- 9000 Fax:+66-(0)2-631-9099	ชั้น 15 อาคารอัมรินทร์ทาวเวอร์ 500 ถนนเพลินจิต แขวงลุมพินี เขตปทุมวัน จังหวัดกรุงเทพฯ 10330 Tel: +66-(0)2-652- 4899 Fax: +66 -(0)2-652-4899

สาขาเชียงใหม่	สาขาหาดใหญ่
314/1 หมู่ที่ 5 ต.สันทรายน้อย อ.สันทราย จ. เชียงใหม่ 50210 Tel: +66-(0)52-00-4999 Fax:+66-(0)52-00-4998	127 – 129 ถนนศรีภูวนารถ ตำบลหาดใหญ่ อำเภอหาดใหญ่ จังหวัดสงขลา 90110 Tel: +66-74-891-999 Fax: +66-(0)74-89- 900