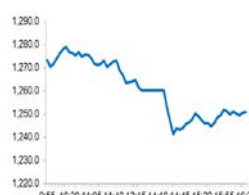


Market Comment

Saravut Tachochavalit, Analyst
TEL : +66 (2) 088-9754
EMAIL : Saravut.ta@rhbgroupp.com

Shut down ทั่วโลก

SET Index Data



Open	1,268.56
High	1,281.63
Low	1,238.00
Closed	1,249.89
Chg.	-21.36
Chg.%	-1.68
Value (mn)	72,236.43
P/E (x)	14.43
P/BV (x)	1.37
Yield (%)	4.03
Market Cap (mn)	13,442.96

Up 500
Down 1,020
Unchanged 387

SET 50-100 – MAI – Futures Index

	Closed	Chg.	(%)
SET 50	822.99	-16.53	-1.97
SET 100	1,813.25	-35.61	-1.93
S50_Con	821.60	-21.70	-2.57
MAI Index	257.10	-1.90	-0.73

Trading Breakdown : Daily

(Bt,m)	Buy	Sell	Net
Institution	9,038.41	9,170.18	-131.77
Proprietary	5,949.06	6,983.10	-1,034.04
Foreign	27,807.00	31,732.70	-3,925.69
Local	29,441.96	24,350.46	5,091.50

Trading Breakdown : Month to Date

(Bt,m)	Buy	Sell	Net
Institution	77,631.91	69,954.58	7,677.33
Proprietary	59,890.17	62,812.44	-2,922.27
Foreign	212,820.38	244,122.54	-31,302.14
Local	222,217.64	195,670.57	26,547.07

World Markets Index

	Closed	Chg.	(%)
Dow Jones	23,553.22	-1,464.94	-5.86
NASDAQ	7,952.05	-392.20	-4.70
FTSE 100	5,876.52	-83.71	-1.40
Nikkei	19,416.06	-451.06	-2.27
Hang Seng	25,231.61	-160.90	-0.63

Foreign Exchange Rates

	Closed	Chg.	(%)
US Dollar			
Baht (Onshore)	31.50	0.02	-0.06
Yen	104.56	0.02	-0.02
Euro	1.13	0.00	-0.03

Commodities

	Closed	Chg.	(%)
Oil : Brent	34.51	-2.04	-5.58
Oil : Dubai	33.88	-0.09	-0.26
Oil : Nymex	32.98	-1.38	-4.02
Gold	1,643.25	8.21	0.50
Zinc	1,978.50	-21.50	-1.08
BDIY Index	631.00	4.00	0.64

Source: Bloomberg

ตลาดหุ้นสหรัฐฯปิดลบ หลัง WHO ประกาศให้ไวรัสโควิด-19 เป็นการระบาดไปทั่วโลก ทำให้ DOW JONES, NASDAQ, S&P500 ปิด -5.86%, -4.70%, -4.89%

ตลาดหุ้นยุโรปปิดลบ หลัง WHO ประกาศให้ไวรัสโควิด-19 เป็นการระบาดไปทั่วโลกทำให้ DAX, FTSE, CAC40, FTMIB ปิด -0.35%, -1.40%, -0.57%, 0.33%

สัญญาน้ำมันดิบ WTI ส่งมอบเดือนเม.ย. ลดลง 1.38 ดอลลาร์ ปิดที่ 32.98 ดอลลาร์/บาร์เรล ส่วนสัญญาน้ำมันดิบเบรนท์ส่งมอบเดือนพ.ค. ลดลง 1.43 ดอลลาร์ ปิดที่ 35.79 ดอลลาร์/บาร์เรล หลังสต็อกน้ำมันดิบสหรัฐฯเพิ่มขึ้นมากกว่าคาด

ตลาดหุ้นไทยวานนี้ปรับตัวลงในทิศทางเดียวกับตลาดหุ้นในภูมิภาค นักลงทุนผิดหวังที่ยังไม่เห็นรายละเอียดเกี่ยวกับมาตรการกระตุ้นเศรษฐกิจครั้งใหญ่ของทรัมป์

นอกจากสถานการณ์ของผู้ติดเชื้อในยุโรปยังคงมีอัตราเร่งขึ้นต่อเนื่อง โดยเฉพาะในอิตาลีที่มีผู้เสียชีวิตสูงขึ้น และได้ทำการปิดเมืองจนกว่าจะมีสัญญาณที่ดี ซึ่งในกรณีนี้นักลงทุนเริ่มมองถึงความเสี่ยงในการผ่นัดชำระหนี้ของอิตาลีแล้ว ล่าสุดองค์การอนามัยโลก (WHO) ได้ประกาศให้ไวรัสโควิด-19 เข้าสู่ภาวะแพร่ระบาดไปทั่วโลก หลังมีการลุกลามไปยังหลายประเทศในภูมิภาคต่าง ๆ ผู้อำนวยการองค์การอนามัยโลก ได้กล่าวตำหนิผู้นำของหลายประเทศที่ไม่ได้ดำเนินการอย่างเฉียบขาดและรวดเร็ว เพื่อควบคุมการแพร่ระบาดของเชื้อไวรัส แต่ได้ชื่นชมจีนที่สามารถควบคุมการแพร่ระบาดไวรัสฯ ได้อย่างน่าประทับใจ

ไทยมีการยกเลิกศูนย์ควบคุมโรคทั้งในความรับผิดชอบของกองทัพ และมหาดไทยกว่า 200 แห่งทั่วประเทศ เนื่องจากรัฐบาลเกรงว่า การให้กักตัวรวมกันจะยิ่งทำให้การแพร่กระจายของเชื้อเป็นไปได้ง่ายขึ้น ล่าสุดที่ประชุมศูนย์บริหารสถานการณ์การแพร่ระบาดโควิด-19 ได้มีมติส่งผู้เสียชีวิตเชื้อที่ต้องกักกันโรค กลับไปกักตัวตามภูมิลำเนาของตัวเอง และจะมีบทลงโทษตามกฎหมาย หากไม่ให้ความร่วมมือในการกักตัวเองภายใน 14 วัน ซึ่งก็ต้องติดตามตัวเลขผู้ติดเชื้อภายในประเทศด้วยว่าจะมีอัตราการเร่งขึ้นหรือไม่

ตลาดหุ้นสหรัฐฯ วานนี้ปรับลง 5.86% เข้าสู่ภาวะ "Bear market" เป็นครั้งแรก นับตั้งแต่เกิดวิกฤตการณ์การเงินโลกในปี 2551 หลัง WHO ประกาศให้ไวรัสโควิด-19 เป็นการระบาดใหญ่ (pandemic) ล่าสุดเข้านี้ทรัมป์ประกาศสหรัฐฯ จะระงับการเดินทางจากประเทศยุโรปทั้งหมด ยกเว้นอังกฤษในอีก 30 วันข้างหน้า มีผลตั้งแต่วันศุกร์นี้ (13) เพื่อระงับการแพร่ระบาดของโควิด-19 ทรัมป์ประกาศจะอัดฉีดสภาพคล่อง 2 แสนล้านดอลลาร์ และจัดหาสภาพคล่องให้กับบริษัทที่ได้รับผลกระทบจากการแพร่ระบาดของไวรัสฯ ทางด้านประธานอีซีบี ได้กล่าวถึงการระบาดครั้งใหญ่ของไวรัสโควิด-19 อาจจะเป็นชนวนวิกฤตเศรษฐกิจเทียบเท่าปี 2551 หากไม่มีการดำเนินการใด ๆ อย่างเร่งด่วน เชื่อว่าโลกจะเข้าสู่ภาวะถดถอย ทั้งนี้อีซีบีจะมีการประชุมในเย็นวันนี้ คาดว่า น่าจะมีมาตรการชุดใหญ่เพื่อรับมือกับไวรัสฯ เข้านี้ดัชนี Dow Jones futures ปรับลงราว 4-5% ล่าสุดรายงานผู้ป่วยติดเชื้อในเกาหลีใต้ที่เพิ่มขึ้นถึงระดับ 7,896 ราย อิตาลี 12,462 ราย อิหร่าน 9,000 ราย ในขณะที่ฝรั่งเศส เยอรมนี สเปน มีผู้ติดเชื้อเร่งตัวขึ้นอย่างชัดเจนแต่ละระดับ 1,784, 1,296, 2,140 ตามลำดับ จับตาการแพร่ระบาดในสหรัฐฯ ที่มีการเร่งขึ้นมากกว่า 1,000 ราย

แนวโน้มตลาดหุ้นไทยวันนี้คาดว่า ผันผวนสูง ค่า VIX ยังสูงเทียบเท่าปี 2008 วันนี้ตลาดหุ้นไทยมีโอกาสต่ำกว่าระดับ 1,200 จุด

กลยุทธ์การลงทุน

Trading : ดิดกลับไม่ข้ามแถว ๆ 1,300 จุด แนะนำ ขายลดพอร์ด

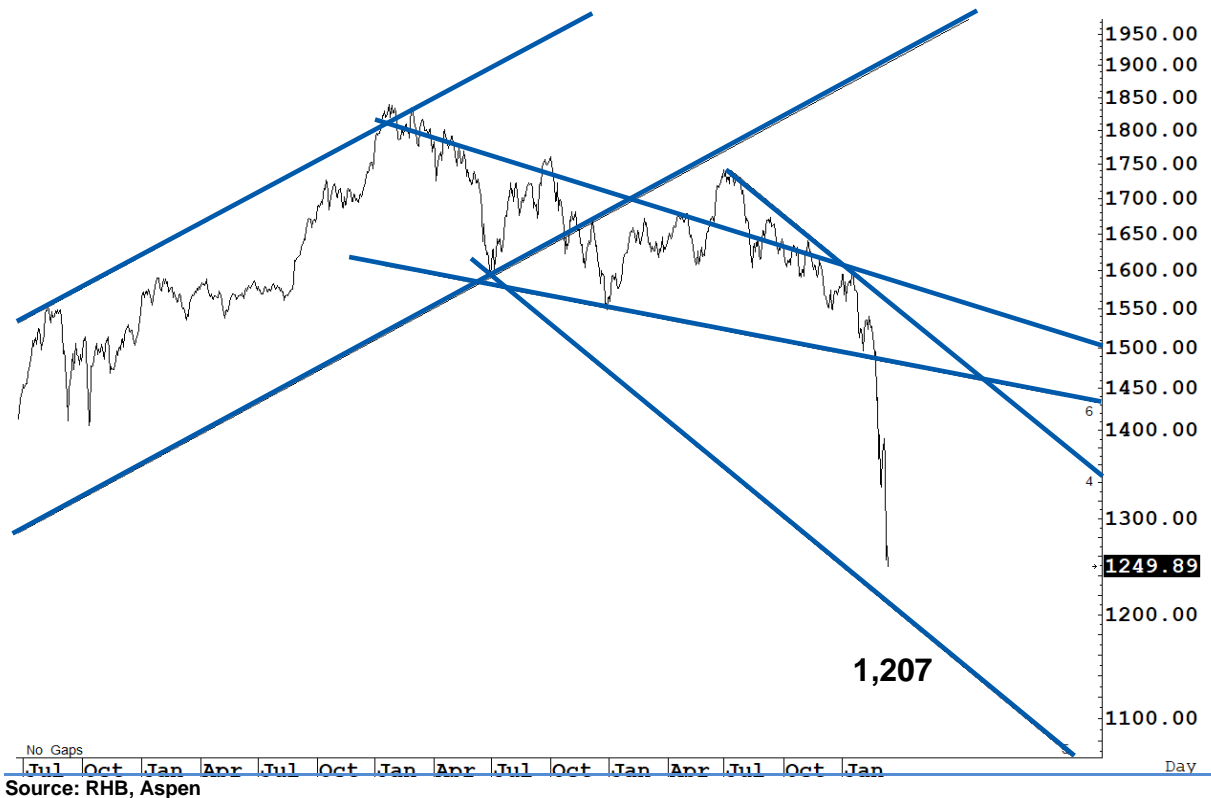
Technical Analyzer

Saravut Tachochavalit, Analyst
 TEL : +66 (2) 088 9999 Ext. 9754
 EMAIL : Saravut.ta@rhbgroup.com

SET Index

ดูแกว่ง

Figure 1 : SET Index daily chart



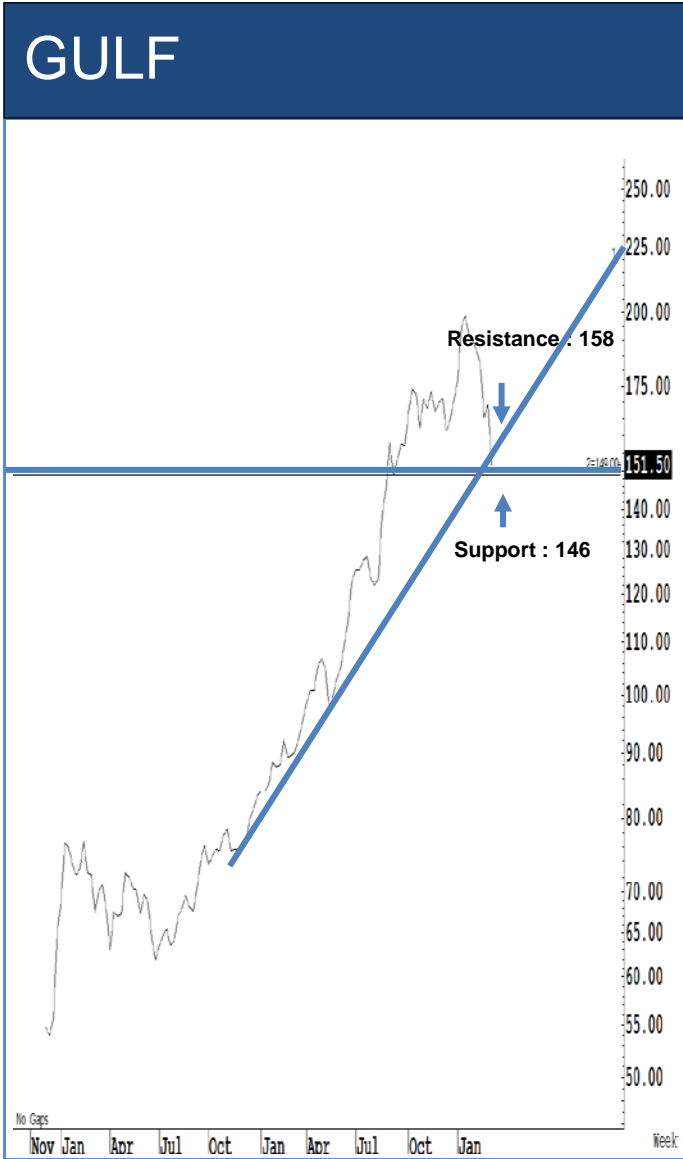
SET Index ปิดที่ 1,249.89 จุด -21.36 จุด ด้วยมูลค่าการซื้อขาย 72,236 ล้านบาท ลดลงเมื่อเทียบกับปริมาณการซื้อขายวันก่อนหน้า โดยนักลงทุนต่างประเทศขายสุทธิที่ 3,926 ล้านบาท

ระยะกลาง : SET Index อยู่ในช่วงปรับฐาน มีแนวต้านสำคัญอยู่ที่ระดับ 1,408 จุด การปรับตัวต่ำกว่าระดับดังกล่าวยังเป็นความเสี่ยงในระยะกลาง สำหรับทิศทางในไตรมาส 1/2563 คาดว่ากรอบของ SET จะอยู่ระหว่าง 1,117-1,300 จุด แนะนำ ซื้อเมื่ออ่อนตัว เพื่อหวังผลขายทำกำไรเมื่อดัชนีฟื้นตัว กรอบในสัปดาห์นี้คาดว่าแกว่งในกรอบระหว่าง 1,160-1,280 จุด แนะนำ ขึ้นขาย

ระยะสั้น : SET Index ฟื้นตัวขึ้นไปในช่วงเปิดตลาด แต่ไม่มีจุดสูงใหม่เมื่อเทียบกับวันก่อนหน้า ส่งผลให้ SET ลดระดับช่วงบวกลับลงมาติดลบ และปิดต่ำกว่าระดับ 1,250 จุดด้วย ยืนยัน ลงต่อ สั้น ๆ ไม่ข้ามแถว ๆ 1,270 จุด แนะนำ trading ขายลดความเสี่ยง ถ้าปิดต่ำกว่า 1,200 จุด ลงต่อ

Saravut Tachochavalit, Analyst
TEL : +66 (2) 088 9999 Ext. 9754
EMAIL : Saravut.ta@rhbgroup.com

Trading Stocks



Source: RHB, Bloomberg

ระยะสั้นแกว่งในกรอบ *sideway* หรือในกรอบระหว่าง 146-158 บาท แนะนำ ลงซื้อ ขึ้นขายในกรอบดังกล่าว ส่วนจุดตัดขาดทุนจะอยู่ที่ 145 บาท



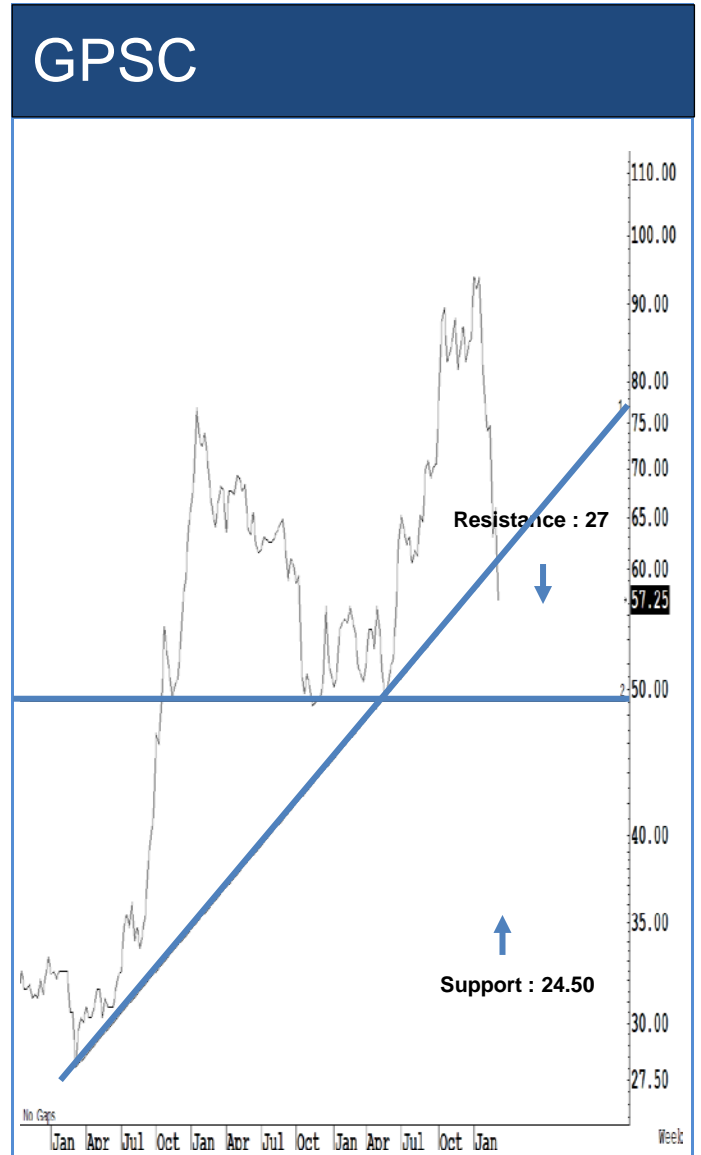
Source: RHB, Bloomberg

ระยะสั้นแกว่งในกรอบ *sideway* หรือในกรอบระหว่าง 28-33 บาท แนะนำ ลงซื้อ ขึ้นขายในกรอบดังกล่าว ส่วนจุดตัดขาดทุนจะอยู่ที่ 27.50 บาท



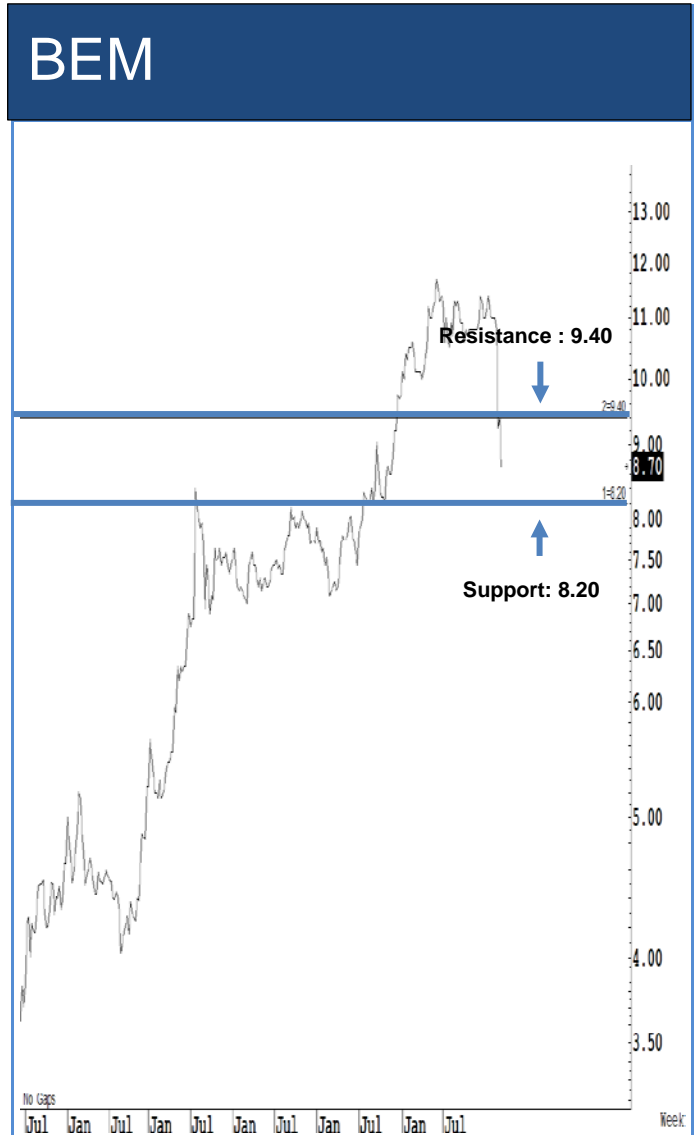
Source: RHB, Bloomberg

ระยะสั้นแกว่งในกรอบ **sideway** หรือในกรอบระหว่าง 54-61 บาท แนะนำ ลงซื้อ ขึ้นขายในกรอบดังกล่าว ส่วนจุดตัดขาดทุนจะอยู่ที่ 53.50 บาท



Source: RHB, Bloomberg

ระยะสั้นแกว่งในกรอบ **sideway** หรือในกรอบระหว่าง 24.50-27 บาท แนะนำ ลงซื้อ ขึ้นขายในกรอบดังกล่าว ส่วนจุดตัดขาดทุนจะอยู่ที่ 24.40 บาท



Source: RHB, Bloomberg

Source: RHB, Bloomberg

ระยะสั้นแกว่งในกรอบ **sideway** หรือในกรอบระหว่าง **10.30-11.40** บาท แนะนำ ลงซื้อ ขึ้นขายในกรอบดังกล่าว ส่วนจุดตัดขาดทุนจะอยู่ที่ **10.20** บาท

ระยะสั้นแกว่งในกรอบ **sideway** หรือในกรอบระหว่าง **8.20-9.40** บาท แนะนำ ลงซื้อ ขึ้นขายในกรอบดังกล่าว ส่วนจุดตัดขาดทุนจะอยู่ที่ **8.15** บาท

Key Stock News

SCB ซื้อหุ้นคืน 1.6 หมื่นล. BAM บันทึกราคาไรภาษีปีนี้ จับตารับเงินคืนวงจรรวม ผู้บริหารมองราคาต่ำเกินไป

วันนี้ราคาหุ้น SCB พุ่งกระโดด หลังประกาศซื้อหุ้นคืน 1.6 หมื่นล้านบาท เริ่ม 20 เม.ย.นี้ ผู้บริหารมองราคาตอนนี้ต่ำเกินไป ส่วนทางฐานะของแบงก์ก็แข็งแกร่ง มั่นใจหลังซื้อหุ้นคืนช่วยเพิ่มกำไรและปันผลต่อหุ้น ด้าน BAM มีลุ้นบันทึกกำไรทางภาษี (DTA) 5.9 พันล้านบาทนี้ เมื่อรวมกำไรปกติมีโอกาไปถึง 1 หมื่นล้านบาท ประกาศปันผลอีก 1.28 บาท ราคาเป้าหมาย 30 บาท

บัตรเครดิตไทยลดค่าธรรมเนียมมาตรฐานบัญชีใหม่หนุน

KTC แนวโน้มกำไรปีนี้โตต่อเนื่อง ได้มาตรฐานบัญชีใหม่หนุน ส่งผลให้ค่าใช้จ่ายตั้งสำรองหนี้เสียลดลง รายได้ดอกเบี้ยเพิ่ม คาดยอดใช้จ่ายผ่านบัตรโต 15% สินเชื่อส่วนบุคคลโต 10% ตั้งเป้าหมายบัตรใหม่เพิ่ม 3 แสนใบ เตรียมออกหุ้นกู้ 5-6 หมื่นล้านบาท ต้นทุนการเงิน ด้าน SAWAD ได้พันธมิตรใหม่ประกันหนุนรายได้

BCP ย้ำโครงการรีดเค้น หุ่นอีพีต้าเพิ่มพันล้าน

"บางจาก" มั่นใจโครงการ Rocket หุ่นอีพีต้าปีนี้เพิ่ม 800-1,000 ล้านบาท และคาดปี 64 เพิ่มอีก 500 ล้านบาท ขณะที่การแพร่ระบาดของไวรัสโควิด-19 จุดติমানต์น้ำมันไตรมาส 1/63 ลดลง พร้อมยกระดับกำจัดและป้องกันการแพร่ระบาด หลังพบเจ้าหน้าที่บริษัทคู่ค้าเข้ามาปฏิบัติหน้าที่ในโรงกลั่นติดเชื้อโควิด-19

BGRIM ย้ำกระทบแค่ 0.17% "สารพัด" เจียดเงินซื้อ GULF

BGRIM-GULF รุดหนัก.. นักลงทุนขวัญผวาลดค่าไฟฟ้ากระทบตัวเลขกำไร "ปริยาย" ย้ำชัดมีผลกระทบต่อกำไร. กริมฯ เพียง 0.17% ด้าน "กัลฟ์" แจงกระทบแค่ 1% เท่านั้น ขณะที่ "สารพัด" เจียดเงินกว่า 100 ล้านบาท ซื้อ GULF ในกระดาน 1.2 ล้านหุ้น หลังราคาลงมากเกินไป

CHO มั่นใจรายได้รวมปีนี้โต 10% จ่อประมูลงานเข่ารถโดยสารของบขส. 1 มิ.ย.นี้

"ช ทริ" มั่นใจรายได้รวมปี 63 โต 10% จากปีก่อน ต้นเบิ้ลล็อก 1,864 ล้านบาท จ่อเซ็นสัญญารับงานเพิ่มอีก 170 ล้านบาท พร้อมเตรียมร่วมประมูลงานเข่ารถโดยสารของบขส. จำนวน 257 คัน มูลค่า 1,826 ล้านบาท ในวันที่ 1 มิ.ย.นี้

THAI ยกเลิกบินไปอิตาลี ฟาก AAV หยุดบิน 5 จุด เช่นพิษไวรัส COVID-19

"การบินไทย" ประกาศยกเลิกเที่ยวบินไป "อิตาลี" ชั่วคราว หลังทางกาต้าแอร์ประกาศยุติการบินการแพร่ระบาดไวรัส COVID-19 ทุกพื้นที่ ฟาก AAV แจ้งหยุดบินชั่วคราว 5 จุด "คุณหญิง-เงิน-กว้างใจ-ส่องกง-มาเก่า"

กสทช. ผนึกองค์กรรัฐ-เอกชน ต่อยอดพัฒนาระบบ'แทนบัตร'

"กสทช." ร่วมลงนามกับหน่วยงานภาครัฐและเอกชน ขยายความร่วมมือต่อยอดพัฒนาระบบ Mobile ID หรือ "แทนบัตร" ระยะทดสอบ คาดทยอยเปิดให้บริการประชาชนทดลองใช้บริการภายในไตรมาส 2/63

ที่มา : หนังสือพิมพ์ข่าวหุ้น

ดีเดย์วันนี้ใช้แอปฯ'AOT Airports' เก็บข้อมูลนักท่องเที่ยวเฝ้าระวังแพร่ระบาดของโควิด-19

"รัฐบาล" ดีเดย์วันนี้เก็บข้อมูลนักท่องเที่ยวเข้าไทย ผ่านแอปฯ "AOT Airports" เฝ้าระวังการแพร่ระบาดของโควิด-19

'รฟม.' ยอมรับโควิด-19 กระทบ! จุดผู้โดยสารรถไฟฟ้ามุ่ง-น้ำเงินทรุด

บอร์ด "รฟม." เค้าขยายเวลาลดค่าโดยสารสายสีม่วงสูงสุด 20 บาทตลอดสายไปอีก 3 เดือนสิ้นสุดมิ.ย.นี้ หลังเจอช่วงปิดเทอมผนวก COVID-19 ระบาดหยุดผู้โดยสารไม่โตตามเป้า ขณะที่สายสีน้ำเงินใต้ดินกระทบด้วย ผู้โดยสารลดลง 10% ล่าสุดเฉลี่ยอยู่ที่ 3.1 แสนคนต่อวันเท่านั้น

ธนาคารกลางเอเชียอาจลดดอกเบี้ยฉุกเฉิน อินเดีย เกาหลีใต้ และมาเลเซียโอกาสลดมากที่สุด

ธนาคารกลางทั่วเอเชียแปซิฟิกอาจต้องลดดอกเบี้ยฉุกเฉินหากไวรัสยังคงคุกคามไม่หยุด คาดธนาคารกลางอินเดีย เกาหลีใต้ และมาเลเซีย มีโอกาสที่จะตัดสินใจลดดอกเบี้ยนอกกำหนดการมากที่สุด โดยขึ้นอยู่กับตลาดทั่วโลกและภาวะสินเชื่อ ส่วนธนาคารแห่งประเทศไทยส่งสัญญาณรื้อปรับนโยบายจนกว่าจะมีการประชุมตามปกติ ขณะเดียวกัน ธนาคารอังกฤษลดดอกเบี้ยฉุกเฉินแล้วเมื่อวานนี้

พลังงานฯ สั่งบริษัทน้ำมันแห่งชาติ เพิ่มกำลังผลิตเป็น 13 ล้านบาร์เรลต่อวัน

สงครามน้ำมันยังเดือด กระทรวงพลังงานฯ ได้สั่งให้บริษัท ชาติ อารามโก เพิ่มกำลังการผลิตจาก 12 ล้านบาร์เรลต่อวันเป็น 13 ล้านบาร์เรลต่อวัน ขณะที่บริษัทน้ำมันของรัสเซียก็อาจจะเพิ่มกำลังการผลิตถึง 300,000 บาร์เรลต่อวันและอาจเพิ่มได้มากที่สุดประมาณ 500,000 บาร์เรลต่อวัน ราคาน้ำมันดิบเบรนต์ลดลง 1.2%

CPNREIT เค้า 32บ./หน่วย โชว์อัตราเงินจ่ายผู้ถือหุ้นหน่วยประมาณ 5.4%

กองทรัสต์ CPNREIT เค้าราคาเสนอขายหน่วยทรัสต์ 32.00 บาทต่อหน่วย เสนอขายผู้ถือหุ้นหน่วยทรัสต์เดิมที่อัตราส่วน 4.4319 หน่วยทรัสต์เดิม ต่อ 1 หน่วยทรัสต์เพิ่มเติม และผู้ถือหุ้นหน่วยทรัสต์เดิมของ GLANDRT ที่อัตราส่วน 3.0034 หน่วยทรัสต์เดิมของ GLANDRT ต่อ 1 หน่วยทรัสต์เพิ่มเติม ประมาณการเงินจ่ายผู้ถือหุ้นหลังจากเข้าลงทุนเพิ่มขึ้นเป็น 1.7369 บาทต่อหน่วย จากกรณีที่ไม่มีการลงทุนเพิ่มเติมซึ่งจะอยู่ที่ประมาณ 1.7059 บาทต่อหน่วย คิดเป็นประมาณการอัตราเงินจ่ายผู้ถือหุ้นที่ 5.4%

เปิดโผ 15 หุ้นปันผลยี่สิบสูงเฉลี่ย 5 ปีอยู่ที่ 8.08% สูงกว่าเงินฝาก

ตลาดหลักทรัพย์ฯ (ตลท.) แนะนำหุ้นปันผล ทางเลือกลงทุนในภาวะดอกเบี้ยต่ำ พร้อมเปิดโผ 15 หุ้น มีเฉลี่ยเฉลี่ย 5 ปี 8.08% สูงกว่าดอกเบี้ยเงินฝากประจำ 12 เดือนของธนาคารพาณิชย์ไทยที่ต่ำกว่า 2% ประกอบด้วย MODERN-SWC-LHK-KGI-MFC-MBAX-PT-INTUCH-PATO-AIT-WINNER-SUTHA-PM-NSI-GC

ที่มา : หนังสือพิมพ์ข่าวหุ้น

ข้อมูลธุรกรรมขายชอร์ต (Short Sales)

Symbol (11 Mar'20)	Volume (Shares)	Value (Baht)	% Short Sale Volume Comparing with Main Board	% Short Sale Value Comparing with Main Board
1 PTT	16,301,600	475,316,125.00	5.96	5.95
2 PTTEP	6,165,700	450,567,375.00	9.96	9.96
3 GULF	2,854,100	444,587,300.00	13.33	13.32
4 ADVANC-R	1,386,900	257,907,450.00	9.42	9.5
5 GPSC	3,696,500	215,797,600.00	12.17	12.14
6 ADVANC	1,092,400	202,017,700.00	7.42	7.44
7 AOT	3,136,900	190,483,275.00	8.61	8.6
8 CPALL-R	2,296,800	151,676,500.00	6.42	6.42
9 GULF-R	870,500	141,018,750.00	4.06	4.23
10 KBANK-R	1,298,200	138,054,150.00	9.34	9.35
11 PTTGC-R	3,228,300	100,015,425.00	4.53	4.59
12 EA	2,669,500	98,298,550.00	13.01	13.1
13 GPSC-R	1,564,000	92,560,550.00	5.15	5.21
14 AOT-R	1,475,600	90,325,700.00	4.05	4.08
15 BGRIM-R	2,240,100	88,592,150.00	4.46	4.53
16 PTTEP-R	1,147,700	84,165,425.00	1.85	1.86
17 SCC-R	268,900	84,058,900.00	10.39	10.42
18 KBANK	772,700	81,879,100.00	5.56	5.55
19 PTTGC	2,444,100	75,318,150.00	3.43	3.46
20 TCAP-R	1,540,200	74,938,475.00	11.72	11.77
21 INTUCH-R	1,448,900	72,547,750.00	6.42	6.44
22 TOP	1,934,100	69,549,100.00	5.47	5.46
23 EA-R	1,764,600	65,877,050.00	8.6	8.78
24 SCB-R	821,800	60,871,100.00	6.08	6.05
25 BEM	6,744,700	60,036,870.00	6.3	6.31
26 CPALL	904,300	59,657,200.00	2.53	2.52
27 MINT-R	2,035,300	54,848,100.00	14.01	13.99
28 TOP-R	1,475,300	53,178,225.00	4.17	4.18
29 SCC	160,000	49,839,600.00	6.18	6.18
30 INTUCH	917,400	45,844,925.00	4.06	4.07
31 BH-R	352,200	45,784,100.00	8.93	8.98
32 BTS	3,705,200	40,859,800.00	4.84	4.9
33 TRUE-R	12,895,100	40,080,600.00	15.52	15.55
34 BBL	330,800	39,392,650.00	6.69	6.69
35 MTC-R	610,100	35,574,400.00	4.86	4.94
36 CBG	485,200	35,175,025.00	8.23	8.18
37 STEC	2,444,900	34,752,160.00	8.61	8.61
38 CRC-R	941,900	33,691,925.00	3.65	3.65
39 SCB	452,900	33,579,550.00	3.35	3.34
40 IVL-R	1,301,100	30,765,720.00	4.19	4.17
41 KKP-R	576,400	30,190,475.00	10.61	10.62
42 EGCO-R	126,100	29,513,300.00	4.89	4.95
43 CPF-R	1,139,900	28,270,260.00	2.43	2.42
44 MTC	486,400	28,178,725.00	3.87	3.91
45 CRC	781,800	28,111,250.00	3.03	3.05
46 BGRIM	661,400	25,654,825.00	1.32	1.31

Source: SETSMART

ข้อมูลแบบรายงานการเปลี่ยนแปลงการถือหลักทรัพย์และสัญญาซื้อขายล่วงหน้าของผู้บริหาร (แบบ 59)

ชื่อบริษัท	ชื่อผู้บริหาร	ประเภทหลักทรัพย์	วันที่ได้มา/ จำหน่าย	จำนวน	ราคา	วิธีการได้มา/ จำหน่าย
BKI	นาย ชัย โสภณพนิช	หุ้นสามัญ	10/03/2563	4,700	251.83	ซื้อ
GBX	นาย โอฬาร คุณาเปรมกิจ	หุ้นสามัญ	11/03/2563	1,054,700	0.4	ซื้อ
CCET	นาย ชีว ถง โหยว	หุ้นสามัญ	10/03/2563	55,000	3.28	ขาย
CCET	นาย ชีว หง เส้น	หุ้นสามัญ	09/03/2563	500,000	1.6	ซื้อ
CCET	นาย เว่ย จ้าว หวัง	หุ้นสามัญ	11/03/2563	100,000	1.59	ซื้อ
JSP	นาย ลิขิต ลือสกุลกิจไพศาล	หุ้นสามัญ	02/03/2563	5,402,000	0.22	ซื้อ
JSP	นาย ลิขิต ลือสกุลกิจไพศาล	หุ้นสามัญ	06/03/2563	500,000	0.23	ซื้อ
JSP	นาย ลิขิต ลือสกุลกิจไพศาล	หุ้นสามัญ	11/03/2563	500,000	0.22	ซื้อ
JWD	นาย ชวรินทร์ บัณฑิตกฤษดา	หุ้นสามัญ	10/03/2563	100,000	6.68	ซื้อ
JWD	นาย ชวรินทร์ บัณฑิตกฤษดา	หุ้นสามัญ	11/03/2563	30,000	6.5	ซื้อ
CHO	นาย สุรเดช ทวีแสงสกุลไทย	หุ้นสามัญ	11/03/2563	3,550,000	0.46	ซื้อ
SUSCO	นาย มงคล สิมะโรจน์	หุ้นสามัญ	11/03/2563	100,000	2.3	ซื้อ
CPT	นาย นพดล วิเชียรแก้ว	หุ้นสามัญ	10/03/2563	63,100	0.59	ซื้อ
CPT	นาย สมศักดิ์ หลิมประเสริฐ	หุ้นสามัญ	10/03/2563	500,000	0.62	ซื้อ
SUPER	นาย จอมทรัพย์ โลจายะ	หุ้นสามัญ	06/03/2563	15,000,000	0.41	ซื้อ
SUPER	นาย จอมทรัพย์ โลจายะ	หุ้นสามัญ	09/03/2563	66,000,000	0.39	ซื้อ
SUPER	นาย จอมทรัพย์ โลจายะ	หุ้นสามัญ	09/03/2563	41,314,000	0.4	ซื้อ
AIMCG	นาย จรัสฤทธิ์ อรรถเวทย์วรุดิ	หน่วยทรัสต์	04/03/2563	6,000	6.6	ซื้อ
AIMCG	นาย จรัสฤทธิ์ อรรถเวทย์วรุดิ	หน่วยทรัสต์	05/03/2563	4,600	6.85	ซื้อ
AIMCG	นาย จรัสฤทธิ์ อรรถเวทย์วรุดิ	หน่วยทรัสต์	06/03/2563	4,000	6.8	ซื้อ
AIMCG	นาย จรัสฤทธิ์ อรรถเวทย์วรุดิ	หน่วยทรัสต์	09/03/2563	2,000	6.55	ซื้อ
AIMCG	นาย จรัสฤทธิ์ อรรถเวทย์วรุดิ	หน่วยทรัสต์	10/03/2563	3,000	6.63	ซื้อ
AIMCG	นาย จรัสฤทธิ์ อรรถเวทย์วรุดิ	หน่วยทรัสต์	11/03/2563	4,000	6.61	ซื้อ
T	นาย นนทวิชร์ ธนสุวิวัฒน์	หุ้นสามัญ	09/03/2563	200,000	0.03	ซื้อ
TEAMG	นาย สมพัทธ์ร์ สุพิศ	หุ้นสามัญ	09/03/2563	10,000	1.96	ซื้อ
TNR	นางสาว ศิรินันท์ ดารา รัตนโรจน์	หุ้นสามัญ	10/03/2563	85,300	4.87	ซื้อ
TU	นาย ชง นิรุตตินานนท์	หุ้นสามัญ	11/03/2563	100,000	13.9	ซื้อ
THG	นาย เฉลิมกุล อภิภูณโยภาส	หุ้นสามัญ	09/03/2563	2,000	22	ซื้อ

Source: www.sec.or.th

แบบรายงานการได้มาหรือจำหน่ายหลักทรัพย์ของกิจการ (แบบ 246-2)
(Corporate Share Trade)

ชื่อบริษัท	ชื่อผู้ได้มา/จำหน่าย	วิธีการ	ประเภท	%ได้มา/ จำหน่าย	%หลังได้มา/ จำหน่าย	วันที่ได้มา
CPT	นาย สมศักดิ์ หลิมประเสริฐ	ได้มา	หุ้น	0.0555	9.2054	10/03/2563
EMC	นางสาว ชินรี สีนะบรรจง	ได้มา	หุ้น	5.0313	10.0217	06/03/2563
NBC	นางสาว กัญจนารัตน์ วงศ์พันธ์	ได้มา	หุ้น	3.5238	5.1099	04/03/2563

Source: www.sec.or.th

กำหนดการประชุมคณะกรรมการนโยบายการเงิน (กนง.) ประจำปี 2563

ครั้งที่	วันประชุม กนง.	วันเผยแพร่รายงานนโยบายการเงิน
1/2563	พุธที่ 5 กุมภาพันธ์ 2563	
2/2563	พุธที่ 25 มีนาคม 2563	พุธที่ 8 เมษายน 2563
3/2563	พุธที่ 20 พฤษภาคม 2563	
4/2563	พุธที่ 24 มิถุนายน 2563	พุธที่ 8 กรกฎาคม 2563
5/2563	พุธที่ 5 สิงหาคม 2563	
6/2563	พุธที่ 23 กันยายน 2563	พุธที่ 7 ตุลาคม 2563
7/2563	พุธที่ 18 พฤศจิกายน 2563	
8/2563	พุธที่ 23 ธันวาคม 2563	พุธที่ 6 มกราคม 2564

RHB Guide to Investment Ratings

Buy: Share price may exceed 10% over the next 12 months

Trading Buy: Share price may exceed 15% over the next 3 months, however longer-term outlook remains uncertain

Neutral: Share price may fall within the range of +/- 10% over the next 12 months

Take Profit: Target price has been attained. Look to accumulate at lower levels

Sell: Share price may fall by more than 10% over the next 12 months

Not Rated: Stock is not within regular research coverage

Investment Research Disclaimers

RHB has issued this report for information purposes only. This report is intended for circulation amongst RHB and its affiliates' clients generally or such persons as may be deemed eligible by RHB to receive this report and does not have regard to the specific investment objectives, financial situation and the particular needs of any specific person who may receive this report. This report is not intended, and should not under any circumstances be construed as, an offer or a solicitation of an offer to buy or sell the securities referred to herein or any related financial instruments.

This report may further consist of, whether in whole or in part, summaries, research, compilations, extracts or analysis that has been prepared by RHB's strategic, joint venture and/or business partners. No representation or warranty (express or implied) is given as to the accuracy or completeness of such information and accordingly investors should make their own informed decisions before relying on the same.

This report is not directed to, or intended for distribution to or use by, any person or entity who is a citizen or resident of or located in any locality, state, country or other jurisdiction where such distribution, publication, availability or use would be contrary to the applicable laws or regulations. By accepting this report, the recipient hereof (i) represents and warrants that it is lawfully able to receive this document under the laws and regulations of the jurisdiction in which it is located or other applicable laws and (ii) acknowledges and agrees to be bound by the limitations contained herein. Any failure to comply with these limitations may constitute a violation of applicable laws.

All the information contained herein is based upon publicly available information and has been obtained from sources that RHB believes to be reliable and correct at the time of issue of this report. However, such sources have not been independently verified by RHB and/or its affiliates and this report does not purport to contain all information that a prospective investor may require. The opinions expressed herein are RHB's present opinions only and are subject to change without prior notice. RHB is not under any obligation to update or keep current the information and opinions expressed herein or to provide the recipient with access to any additional information. Consequently, RHB does not guarantee, represent or warrant, expressly or impliedly, as to the adequacy, accuracy, reliability, fairness or completeness of the information and opinion contained in this report. Neither RHB (including its officers, directors, associates, connected parties, and/or employees) nor does any of its agents accept any liability for any direct, indirect or consequential losses, loss of profits and/or damages that may arise from the use or reliance of this research report and/or further communications given in relation to this report. Any such responsibility or liability is hereby expressly disclaimed.

Whilst every effort is made to ensure that statement of facts made in this report are accurate, all estimates, projections, forecasts, expressions of opinion and other subjective judgments contained in this report are based on assumptions considered to be reasonable and must not be construed as a representation that the matters referred to therein will occur. Different assumptions by RHB or any other source may yield substantially different results and recommendations contained on one type of research product may differ from recommendations contained in other types of research. The performance of currencies may affect the value of, or income from, the securities or any other financial instruments referenced in this report. Holders of depositary receipts backed by the securities discussed in this report assume currency risk. Past performance is not a guide to future performance. Income from investments may fluctuate. The price or value of the investments to which this report relates, either directly or indirectly, may fall or rise against the interest of investors.

This report does not purport to be comprehensive or to contain all the information that a prospective investor may need in order to make an investment decision. The recipient of this report is making its own independent assessment and decisions regarding any securities or financial instruments referenced herein. Any investment discussed or recommended in this report may be unsuitable for an investor depending on the investor's specific investment objectives and financial position. The material in this report is general information intended for recipients who understand the risks of investing in financial instruments. This report does not take into account whether an investment or course of action and any associated risks are suitable for the recipient. Any recommendations contained in this report must therefore not be relied upon as investment advice based on the recipient's personal circumstances. Investors should make their own independent evaluation of the information contained herein, consider their own investment objective, financial situation and particular needs and seek their own financial, business, legal, tax and other advice regarding the appropriateness of investing in any securities or the investment strategies discussed or recommended in this report.

This report may contain forward-looking statements which are often but not always identified by the use of words such as "believe", "estimate", "intend" and "expect" and statements that an event or result "may", "will" or "might" occur or be achieved and other similar expressions. Such forward-looking statements are based on assumptions made and information currently available to RHB and are subject to known and unknown risks, uncertainties and other factors which may cause the actual results, performance or achievement to be materially different from any future results, performance or achievement, expressed or implied by such forward-looking statements. Caution should be taken with respect to such statements and recipients of

this report should not place undue reliance on any such forward-looking statements. RHB expressly disclaims any obligation to update or revise any forward-looking statements, whether as a result of new information, future events or circumstances after the date of this publication or to reflect the occurrence of unanticipated events.

The use of any website to access this report electronically is done at the recipient's own risk, and it is the recipient's sole responsibility to take precautions to ensure that it is free from viruses or other items of a destructive nature. This report may also provide the addresses of, or contain hyperlinks to, websites. RHB takes no responsibility for the content contained therein. Such addresses or hyperlinks (including addresses or hyperlinks to RHB own website material) are provided solely for the recipient's convenience. The information and the content of the linked site do not in any way form part of this report. Accessing such website or following such link through the report or RHB website shall be at the recipient's own risk.

This report may contain information obtained from third parties. Third party content providers do not guarantee the accuracy, completeness, timeliness or availability of any information and are not responsible for any errors or omissions (negligent or otherwise), regardless of the cause, or for the results obtained from the use of such content. Third party content providers give no express or implied warranties, including, but not limited to, any warranties of merchantability or fitness for a particular purpose or use. Third party content providers shall not be liable for any direct, indirect, incidental, exemplary, compensatory, punitive, special or consequential damages, costs, expenses, legal fees, or losses (including lost income or profits and opportunity costs) in connection with any use of their content.

The research analysts responsible for the production of this report hereby certifies that the views expressed herein accurately and exclusively reflect his or her personal views and opinions about any and all of the issuers or securities analysed in this report and were prepared independently and autonomously. The research analysts that authored this report are precluded by RHB in all circumstances from trading in the securities or other financial instruments referenced in the report, or from having an interest in the company(ies) that they cover.

The contents of this report is strictly confidential and may not be copied, reproduced, published, distributed, transmitted or passed, in whole or in part, to any other person without the prior express written consent of RHB and/or its affiliates. This report has been delivered to RHB and its affiliates' clients for information purposes only and upon the express understanding that such parties will use it only for the purposes set forth above. By electing to view or accepting a copy of this report, the recipients have agreed that they will not print, copy, videotape, record, hyperlink, download, or otherwise attempt to reproduce or re-transmit (in any form including hard copy or electronic distribution format) the contents of this report. RHB and/or its affiliates accepts no liability whatsoever for the actions of third parties in this respect.

The contents of this report are subject to copyright. Please refer to Restrictions on Distribution below for information regarding the distributors of this report. Recipients must not reproduce or disseminate any content or findings of this report without the express permission of RHB and the distributors.

The securities mentioned in this publication may not be eligible for sale in some states or countries or certain categories of investors. The recipient of this report should have regard to the laws of the recipient's place of domicile when contemplating transactions in the securities or other financial instruments referred to herein. The securities discussed in this report may not have been registered in such jurisdiction. Without prejudice to the foregoing, the recipient is to note that additional disclaimers, warnings or qualifications may apply based on geographical location of the person or entity receiving this report.

The term "RHB" shall denote, where appropriate, the relevant entity distributing or disseminating the report in the particular jurisdiction referenced below, or, in every other case, RHB Investment Bank Berhad and its affiliates, subsidiaries and related companies.

RESTRICTIONS ON DISTRIBUTION

Malaysia

This report is issued and distributed in Malaysia by RHB Investment Bank Bhd. The views and opinions in this report are our own as of the date hereof and is subject to change. If the Financial Services and Markets Act of the United Kingdom or the rules of the Financial Conduct Authority apply to a recipient, our obligations owed to such recipient therein are unaffected. RHB Investment Bank Bhd has no obligation to update its opinion or the information in this report.

Thailand

This report is issued and distributed in the Kingdom of Thailand by RHB Securities (Thailand) PCL, a licensed securities company that is authorised by the Ministry of Finance, regulated by the Securities and Exchange Commission of Thailand and is a member of the Stock Exchange of Thailand. The Thai Institute of Directors Association has disclosed the Corporate Governance Report of Thai Listed Companies made pursuant to the policy of the Securities and Exchange Commission of Thailand. RHB Securities (Thailand) PCL does not endorse, confirm nor certify the result of the Corporate Governance Report of Thai Listed Companies.

Indonesia

This report is issued and distributed in Indonesia by PT RHB Sekuritas Indonesia. This research does not constitute an offering document and it should not be construed as an offer of securities in Indonesia. Any securities offered or sold, directly or indirectly, in Indonesia or to any Indonesian citizen or corporation (wherever located) or to any Indonesian resident in a manner which constitutes a public offering under Indonesian laws and regulations must comply with the prevailing Indonesian laws and regulations.

Singapore

This report is issued and distributed in Singapore by RHB Securities Singapore Pte Ltd which is a holder of a capital markets services licence and an exempt financial adviser regulated by the Monetary Authority of Singapore. RHB Securities Singapore Pte Ltd may distribute reports produced by its respective foreign entities, affiliates or other foreign research houses pursuant to an arrangement under Regulation 32C of the Financial Advisers Regulations. Where the report is distributed in Singapore to a person who is not an Accredited Investor, Expert Investor or an Institutional Investor, RHB Securities Singapore Pte Ltd accepts legal responsibility for the contents of the report to such persons only to the extent required by law. Singapore recipients should contact RHB Securities Singapore Pte Ltd in respect of any matter arising from or in connection with the report.

Hong Kong

This report is issued and distributed in Hong Kong by RHB Securities Hong Kong Limited (興業僑豐證券有限公司) (CE No.: ADU220) ("RHBSHK") which is licensed in Hong Kong by the Securities and Futures Commission for Type 1 (dealing in securities) and Type 4 (advising on securities) regulated activities. Any investors wishing to purchase or otherwise deal in the securities covered in this report should contact RHBSHK. RHBSHK is a wholly owned subsidiary of RHB Hong Kong Limited; for the purposes of disclosure under the Hong Kong jurisdiction herein, please note that RHB Hong Kong Limited with its affiliates (including but not limited to RHBSHK) will collectively be referred to as "RHBHK." RHBHK conducts a full-service, integrated investment banking, asset management, and brokerage business. RHBHK does and seeks to do business with companies covered in its research reports. As a result, investors should be aware that the firm may have a conflict of interest that could affect the objectivity of this research report. Investors should consider this report as only a single factor in making their investment decision. Importantly, please see the company-specific regulatory disclosures below for compliance with specific rules and regulations under the Hong Kong jurisdiction. Other than company-specific disclosures relating to RHBHK, this research report is based on current public information that we consider reliable, but we do not represent it is accurate or complete, and it should not be relied on as such.

United States

This report was prepared by RHB and is being distributed solely and directly to "major" U.S. institutional investors as defined under, and pursuant to, the requirements of Rule 15a-6 under the U.S. Securities and Exchange Act of 1934, as amended (the "Exchange Act"). Accordingly, access to this report via Bursa Marketplace or any other Electronic Services Provider is not intended for any party other than "major" US institutional investors, nor shall be deemed as solicitation by RHB in any manner. RHB is not registered as a broker-dealer in the United States and does not offer brokerage services to U.S. persons. Any order for the purchase or sale of the securities discussed herein that are listed on Bursa Malaysia Securities Berhad must be placed with and through Auerbach Grayson ("AG"). Any order for the purchase or sale of all other securities discussed herein must be placed with and through such other registered U.S. broker-dealer as appointed by RHB from time to time as required by the Exchange Act Rule 15a-6. This report is confidential and not intended for distribution to, or use by, persons other than the recipient and its employees, agents and advisors, as applicable. Additionally, where research is distributed via Electronic Service Provider, the analysts whose names appear in this report are not registered or qualified as research analysts in the United States and are not associated persons of Auerbach Grayson AG or such other registered U.S. broker-dealer as appointed by RHB from time to time and therefore may not be subject to any applicable restrictions under Financial Industry Regulatory Authority ("FINRA") rules on communications with a subject company, public appearances and personal trading. Investing in any non-U.S. securities or related financial instruments discussed in this research report may present certain risks. The securities of non-U.S. issuers may not be registered with, or be subject to the regulations of, the U.S. Securities and Exchange Commission. Information on non-U.S. securities or related financial instruments may be limited. Foreign companies may not be subject to audit and reporting standards and regulatory requirements comparable to those in the United States. The financial instruments discussed in this report may not be suitable for all investors. Transactions in foreign markets may be subject to regulations that differ from or offer less protection than those in the United States.

Please refer to the following link ([RHB Research conflict disclosures – Mar 2020](#)) and the Disclosure of Conflict of Interest in each of the research reports provided in this email for more details.

Kuala Lumpur	Hong Kong	Singapore
RHB Investment Bank Bhd Level 3A, Tower One, RHB Centre Jalan Tun Razak Kuala Lumpur Malaysia Tel : +(60) 3 9280 8888 Fax : +(60) 3 9200 2216	RHB Securities Hong Kong Ltd. 12 th Floor World-Wide House 19 Des Voeux Road Central, Hong Kong Tel : +(852) 2525 1118 Fax : +(852) 2810 0908	RHB Securities Singapore Pte Ltd. 10 Collyer Quay #09-08 Ocean Financial Centre Singapore 049315 Tel : +(65) 6533 1818 Fax : +(65) 6532 6211

Jakarta	Bangkok
PT RHB Sekuritas Indonesia Revenue Tower 11th Floor, District 8 - SCBD Jl. Jendral Sudirman Kav 52-53 Jakarta 12190 Indonesia Tel : +6221 509 39 888 Fax : +6221 509 39 777	RHB Securities (Thailand) PCL 10th Floor, Sathorn Square Office Tower 98, North Sathorn Road, Silom Bangrak, Bangkok 10500 Thailand Tel: +(66) 2 088 9999 Fax : +(66) 2 088 9799

สำนักงานใหญ่	สาขาสีลม	สาขาคินท์
ชั้น 8,10 อาคารสาทรสแควร์ ออฟฟิศ ทาวเวอร์ 98ถนนสาทรเหนือ แขวงสีลม เขตบางรัก กรุงเทพมหานคร 10500 Tel: +66-(0)2-862-9999 Fax: +66-(0)-2-108-0999	ชั้น 16 อาคารสีลมคอมเพล็กซ์ 191 ถนนสีลม แขวงสีลม เขตบางรัก กรุงเทพมหานคร 10500 Tel:+66-(0)2-200-2000 Fax: +66-(0)2-632-0191	ชั้น 1 อาคารคินท์ 9 ถนนรัชดาภิเษก แขวงดินแดง เขตดินแดง กรุงเทพมหานคร 10400 Tel:+66-(0)2-654-1999 Fax:+66-(0)2-654-1900

สาขापิ่นเกล้า	สาขาวิภาวดีรังสิต	สาขาอัมรินทร์
ชั้น19 อาคารศูนย์การค้าเซ็นทรัลพลาซ่า ปิ่นเกล้า 7/129 – 221 ถนนบรมราชชนนี แขวงอรุณอัมรินทร์ เขตบางกอกน้อย กรุงเทพมหานคร 10700 Tel:+66(0)-2-828-1555 Fax: +66-(0)2-828-1500	อาคารเกษมทรัพย์ ชั้น 1 89/1 ถนนวิภาวดีรังสิต แขวงจอมพล เขตจตุจักร กรุงเทพมหานคร 10900 Tel:+66 -(0)2-63- 9000 Fax:+66-(0)2-631-9099	ชั้น 15 อาคารอัมรินทร์ทาวเวอร์ 500 ถนนเพลินจิต แขวงลุมพินี เขตปทุมวัน จังหวัดกรุงเทพฯ 10330 Tel: +66-(0)2-652- 4899 Fax: +66 -(0)2-652-4899

สาขาเชียงใหม่	สาขาหาดใหญ่
314/1 หมู่ที่ 5 ต.สันทรายน้อย อ.สันทราย จ. เชียงใหม่ 50210 Tel: +66-(0)52-00-4999 Fax:+66-(0)52-00-4998	127 – 129 ถนนศรีภูวนารถ ตำบลหาดใหญ่ อำเภอหาดใหญ่ จังหวัดสงขลา 90110 Tel: +66-74-891-999 Fax: +66-(0)74-89- 900