

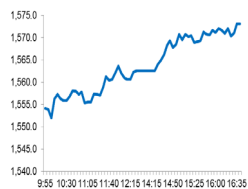
## Market Comment

Saravut Tachochavalit, Analyst

TEL : +66 (2) 088-9754

EMAIL : Saravut.ta@rhbgroupp.com

## มีสิทธิไปต่อ



Open	1,553.27
High	1,573.55
Low	1,550.45
Closed	1,573.05
Chg.	+22.46
Chg.%	+1.45
Value (mn)	107,925.07
P/E (x)	41.00
P/BV (x)	1.78
Yield (%)	2.40
Market Cap (mn)	17,856.15

## SET 50-100 - MAI - Futures Index

	Closed	Chg.	(%)
SET 50	975.73	14.46	1.50
SET 100	2,203.12	31.53	1.45
S50_Con	970.90	11.70	1.22
MAI Index	402.83	4.28	1.07

## Trading Breakdown: Daily

(Bt,m)	Buy	Sell	Net
Institution	12,317.81	9,174.21	3,143.60
Proprietary	11,383.95	11,821.29	-437.34
Foreign	37,719.71	34,929.82	2,789.89
Local	46,503.60	51,999.75	-5,496.15

## Trading Breakdown: Month to Date

(Bt,m)	Buy	Sell	Net
Institution	74,324.88	69,464.31	4,860.56
Proprietary	86,561.21	85,685.71	875.48
Foreign	300,775.69	292,089.46	8,686.26
Local	359,374.20	373,796.51	-14,422.31

## World Markets Index

	Closed	Chg.	(%)
Dow Jones	32,297.02	464.28	1.46
NASDAQ	13,068.83	-4.99	-0.04
FTSE 100	6,725.60	-4.74	-0.07
Nikkei	29,036.56	8.62	0.03
Hang Seng	28,907.52	134.29	0.47

## Foreign Exchange Rates

	Closed	Chg.	(%)
US Dollar	30.71	0.02	-0.07
Baht (Onshore)	108.44	0.06	-0.06
Yen	1.19	0.00	-0.03

## Commodities

	Closed	Chg.	(%)
Oil: Brent	67.87	0.95	1.42
Oil: Dubai	65.35	-1.34	-2.01
Oil: Nymex	64.44	0.43	0.67
Gold	1,726.85	0.14	0.01
Zinc	2,750.00	15.00	0.55
BDIY Index	1,901.00	48.00	2.59

Source: Bloomberg

ตลาดหุ้นสหรัฐฯ ปิดบวกต่อเนื่อง โดยเฉพาะดัชนีดาวโจนส์ ที่ปรับตัวสูงขึ้นทำจุดสูงสุดใหม่อีกครั้ง หลังจากสภาผู้แทนราษฎรสหรัฐฯมีมติผ่านร่างกฎหมายกระตุ้นเศรษฐกิจ และความกังวลที่คลายตัวลงหลังจากตัวเลขเงินเฟ้อเดือนล่าสุดปรับตัวขึ้นน้อยกว่าที่ตลาดคาด โดย DOW JONES, NASDAQ, S&P500 ปิด 1.46%, -0.04%, 0.60%

ตลาดหุ้นยุโรปปรับตัวขึ้นอย่างต่อเนื่องเช่นกัน แต่ระดับก่อนช่วงที่มีการระบาดโควิด-19 โดยได้แรงหนุนจาก หุ้นกลุ่มสื่อสาร และ กลุ่มโรงพยาบาล ทำให้ DAX, FTSE, CAC40, FTMIB ปิด 0.71%, -0.07%, 1.11%, 0.46%

สัญญาน้ำมันดิบ WTI ส่งมอบเดือนเม.ย. ปรับตัวเพิ่มขึ้น 0.43 ดอลลาร์ ปิดที่ 64.44 ดอลลาร์/บาร์เรล ส่วนสัญญาน้ำมันดิบ Brent ส่งมอบเดือนพ.ค. เพิ่มขึ้น 0.38 ดอลลาร์ ปิดที่ 67.90 ดอลลาร์/บาร์เรล หลักๆได้แรงหนุนจากรายงานสต็อกน้ำมันเบนซินของสหรัฐฯที่ลดลงมากกว่าคาด

ตลาดหุ้นไทยเมื่อวานปรับตัวขึ้นแรงในทิศทางเดียวกับตลาดภูมิภาค โดยยังได้แรงหนุนหลักๆ จากนักลงทุนต่างชาติ โดยกลุ่มธนาคาร, ค่าปลีก และ ปีโตรฯ ที่ราคายังแลคการดีและคาดว่าจะได้รับประโยชน์จากการฟื้นตัวของเศรษฐกิจ ยังคงมีการไหลของเงินเข้าอย่างต่อเนื่อง โดยการผ่านกฎหมายเรื่องการลดดอกเบี้ยผิดชำระหนี้เมื่อวาน น่าจะส่งผลกระทบต่อรายได้ของทางธนาคารแค่เพียงเล็กน้อย ฟาก National Telecom ออกมาปิดข่าวลือเรื่องการเพิ่มสัดส่วนเข้าถือหุ้นใน DTAC และยืนยันว่าจะนำเงินมาชำระค่าประมูลคลื่นภายในอาทิตย์หน้า

ภาพกว้าง เรายังคงมองว่าตัวเลขเงินเฟ้อที่เพิ่มเพียงเล็กน้อยในเดือนที่ผ่านมา น่าจะทำให้ตลาดคลายกังวลเรื่องการปรับขึ้นของอัตราดอกเบี้ยจากทางธนาคารกลาง ซึ่งน่าจะลดความรุนแรงของการปรับขึ้นของอัตราผลตอบแทนพันธบัตร และเป็นเซนต์แมนที่เชิงบวกกับตลาดหุ้นได้ในระยะสั้น โดยตลาดหุ้นไทยวันนี้ น่าจะได้รับแรงหนุนในทิศทางเดียวกับตลาดหุ้นภูมิภาค ถึงแม้จะมีการปรับตัวขึ้นแรงในช่วงหลายวันที่ผ่านมา และอาจทำให้มีแรงเทขายทำกำไรออกมาบางส่วน แต่เรายังมองว่า นักลงทุนต่างชาติจะยังคงมีการเพิ่มสัดส่วนในหุ้นไทย ในระยะกลางและระยะยาว เพื่อสอดรับ ความคาดหวังเรื่องมาตรการผ่อนปรนจากทางรัฐที่กำลังจะออกมาในอาทิตย์หน้า และการฟื้นตัวของเศรษฐกิจจากฐานที่ต่ำ โดยเรายังมองว่ากลุ่ม อาหาร สื่อสาร และ โรงพยาบาล บางตัวราคายังดูแลคการดีอยู่

แนวโน้มตลาดหุ้นไทยวันนี้ หลังจาก SET Index ปรับขึ้นทำจุดสูงใหม่ และกำลังทดสอบแนวต้านสำคัญแถวๆ 1,575 จุด เรายังมองว่าถ้าปิดเหนือระดับดังกล่าวได้ จะมี momentum ส่งผลให้ SET ไปต่อแถวๆ 1,590-1,604 จุด

## กลยุทธ์การลงทุน

Trading: สั้นๆ ไม่ต่ำกว่าแนวรับแถวๆ 1,557 จุด แนะนำ trading ต่อได้ ถ้าปิดต่ำกว่า 1,560 จุด เป็นสัญญาณพักตัว

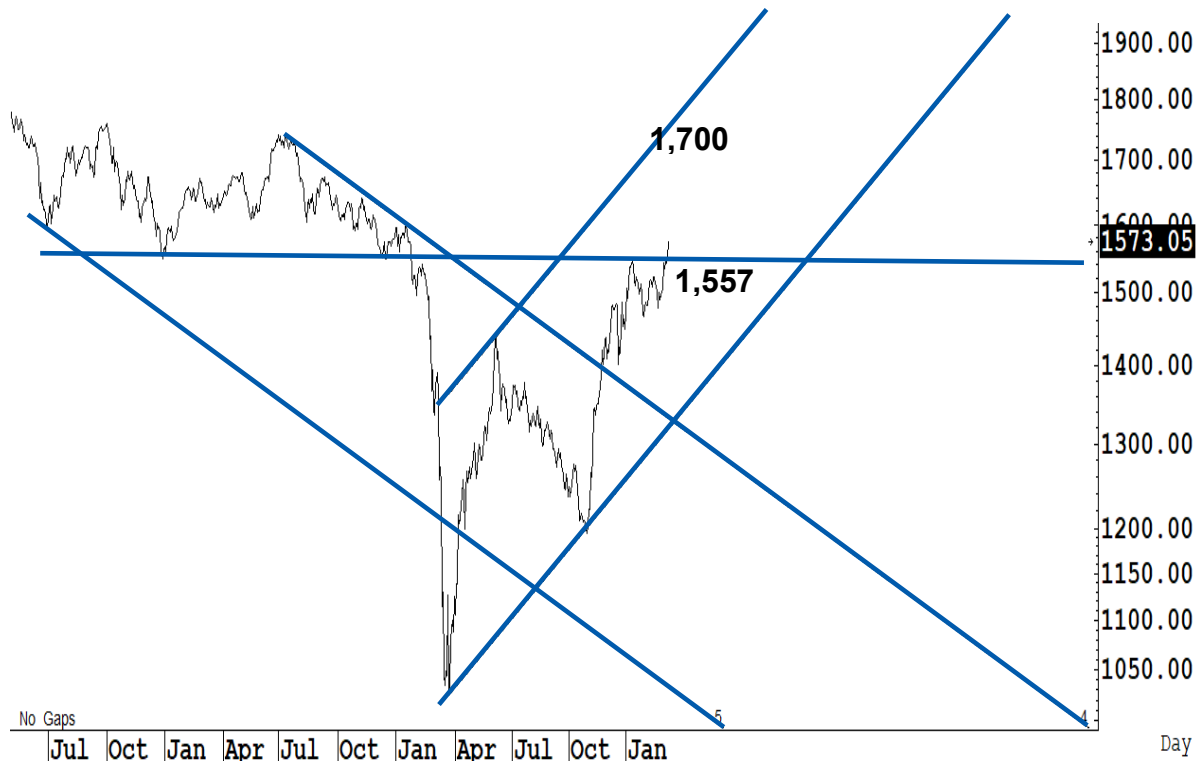
Technical Analyzer

Saravut Tachochavalit, Analyst  
 TEL : +66 (2) 088 9999 Ext. 9754  
 EMAIL : Saravut.ta@rhbgroup.com

SET Index

ดูดี

Figure 1 : SET Index daily chart



Source: RHB, Aspen

SET Index ปิดที่ 1,573.05 จุด 22.46 จุด มูลค่าการซื้อขาย 107,925 ล้านบาท เพิ่มขึ้นเมื่อเทียบกับปริมาณการซื้อขายวันก่อนหน้า โดยนักลงทุนต่างชาติซื้อสุทธิ 2,790 ล้านบาท

ระยะกลาง : SET Index อยู่ในช่วงฟื้นตัว เดือนนี้ถ้ายังสามารถที่จะปิดเหนือระดับ 1,408 จุดได้ต่อเนื่อง เชื่อว่าจะมีลุ้นฟื้นตัวในระยะกลางแบบยาว ๆ สำหรับทิศทางในไตรมาส 2/2564 คาดว่ากรอบของ SET จะอยู่ระหว่าง 1,430-1,575 จุด แนะนำ ซื้อเมื่ออ่อนตัว เพื่อหวังผลขายทำกำไรเมื่อดัชนีฟื้นตัวกรอบในสัปดาห์นี้คาดว่าแกว่งในกรอบระหว่าง 1,500-1,575 จุด แนะนำ ลงซื้อ ชั่วคราว

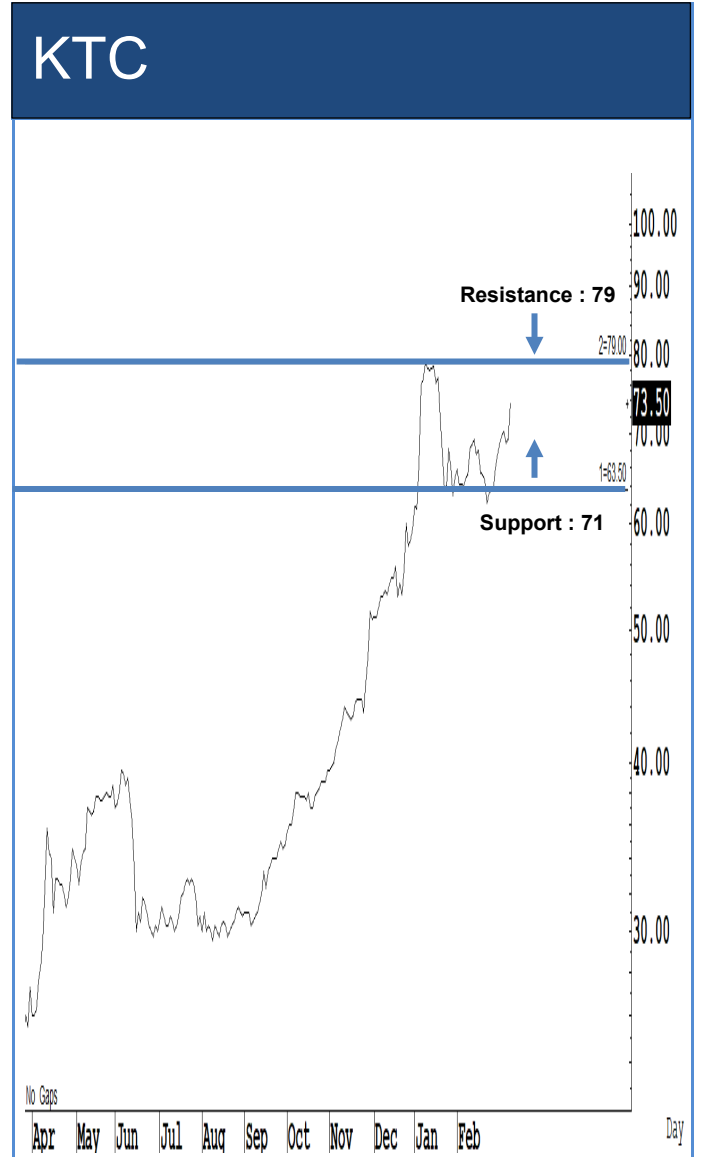
ระยะสั้น : SET Index ปรับขึ้นทำจุดสูงใหม่ และกำลังทดสอบแนวต้านสำคัญแถว ๆ 1,575 จุด ถ้าปิดเหนือระดับดังกล่าวได้ จะมี momentum ส่งผลให้ SET ไปต่อแถว ๆ 1,590-1,604 จุด สั้น ๆ ไม่ต่ำกว่าแนวรับแถว ๆ 1,557 จุด แนะนำ trading ต่อได้ ปิดต่ำกว่า 1,550 จุด เป็นสัญญาณพักตัว

Saravut Tachochavalit, Analyst  
 TEL : +66 (2) 088 9999 Ext. 9754  
 EMAIL : [Saravut.ta@rhbgroupp.com](mailto:Saravut.ta@rhbgroupp.com)

# Trading Stocks



ระยะสั้นแกว่งในกรอบ **sideway** หรือในกรอบระหว่าง 373-390 บาท แนะนำ ลงซื้อ ขึ้นขายในกรอบดังกล่าว ส่วนจุดตัดขาดทุนจะอยู่ที่ 372 บาท



ระยะสั้นแกว่งในกรอบ **sideway** หรือในกรอบระหว่าง 71-79 บาท แนะนำ ลงซื้อ ขึ้นขายในกรอบดังกล่าว ส่วนจุดตัดขาดทุนจะอยู่ที่ 70.50 บาท



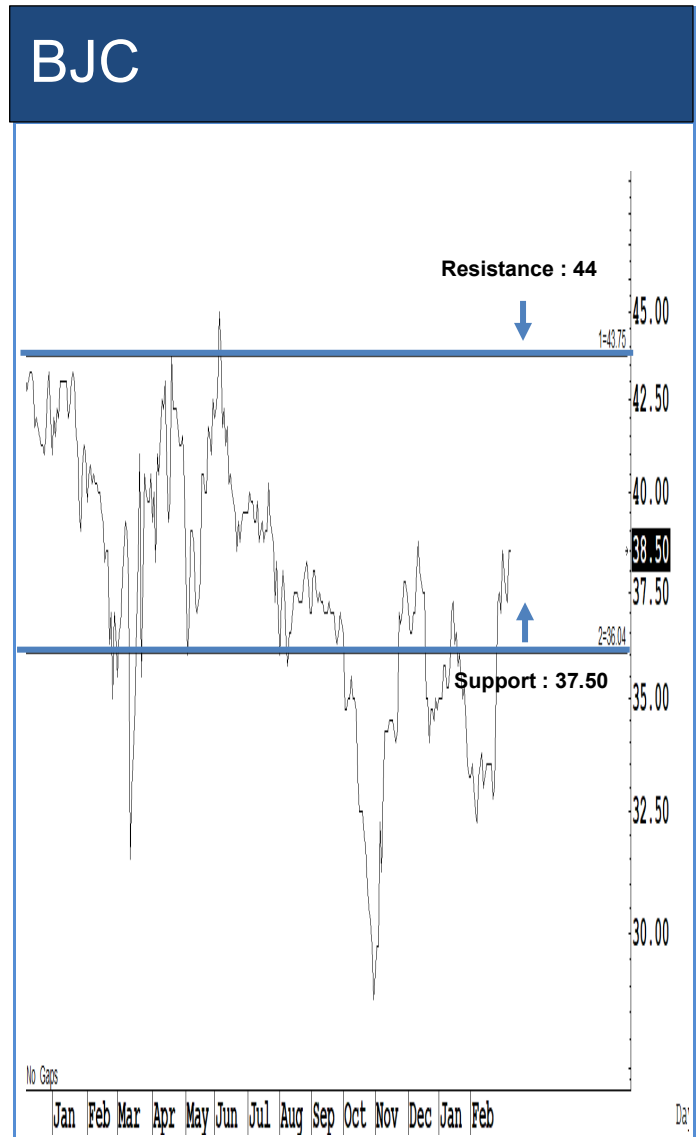
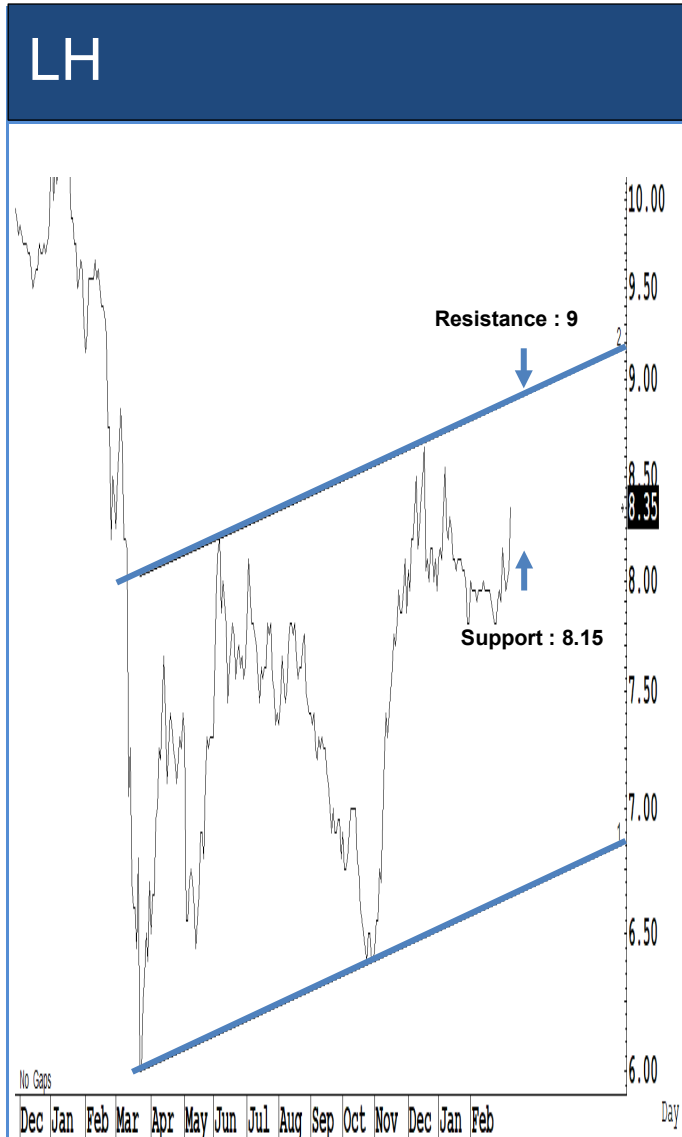
Source: RHB, Bloomberg

ระยะสั้นแกว่งในกรอบ **sideway** หรือในกรอบระหว่าง 29-31.50 บาท แนะนำ ลงซื้อ ขึ้นขายในกรอบดังกล่าว ส่วนจุดตัดขาดทุนจะอยู่ที่ 28.50 บาท



Source: RHB, Bloomberg

ระยะสั้นแกว่งในกรอบ **sideway** หรือในกรอบระหว่าง 14.40-16 บาท แนะนำ ลงซื้อ ขึ้นขายในกรอบดังกล่าว ส่วนจุดตัดขาดทุนจะอยู่ที่ 14.30 บาท



Source: RHB, Bloomberg

Source: RHB, Bloomberg

ระยะสั้นแกว่งในกรอบ **sideway** หรือในกรอบระหว่าง **8.15-9** บาท แนะนำ ลงซื้อ ขึ้นขายในกรอบดังกล่าว ส่วนจุดตัดขาดทุนจะอยู่ที่ **8.10** บาท

ระยะสั้นแกว่งในกรอบ **sideway** หรือในกรอบระหว่าง **37.50-44** บาท แนะนำ ลงซื้อ ขึ้นขายในกรอบดังกล่าว ส่วนจุดตัดขาดทุนจะอยู่ที่ **37.25** บาท

## Key Stock News (ที่มา: ข่าวหุ้น)

**BAM กำไรโต 6 พันล้าน คืนสู่ภาวะก่อนโควิดระบอบ ดึงเพิ่ม 3 บริษัท ลูกฐานะไฮไลต์คอมพานี**

ประธานเจ้าหน้าที่บริหารแมกดันก้าไปนี้กลับมาโต 6 พันล้านบาท เพิ่มขึ้น 256% ระดับเดียวกับช่วงก่อนโควิดระบอบ พร้อมตั้งเป้ารายได้ 1.7 หมื่นล้านบาท ปรับกลยุทธ์เป็นเชิงรุก ดึงเพิ่ม 3 บริษัทลูก อาทิ บริษัทบริหารลูกหนี้ที่ไม่มีหลักประกัน, บริษัทประเมินราคาสินทรัพย์ และบริษัทปรับปรุงคุณภาพสินทรัพย์ ก่อนยกฐานะเป็นไฮไลต์ ราคาเป้าหมาย 26.20 บาท

**กสทช.ดับข่าวลือ!NT ingsคลื่นซ้อหุ้น'ตีแตก'**

กสทช. แจ้ง NT ประสานเข้ามาชำระเงินค่าคลื่น 700 MHz ในวันที่ 16 มี.ค.นี้ ชำระงวดแรก 10% คิดเป็นเงิน 3,670.74 ล้านบาท พร้อมแบ่งก้าวันที่เหลืออีก 9 งวด สบายข่าวลือ! ingsคลื่น 700 MHz เอาเงินชำระค่าคลื่นกว่า 34,000 ล้านบาท ไปซื้อหุ้น DTAC เพิ่มเป็น 20-30% โบรกฯ ชี้คลื่นโอกาสเกิดน้อย

**'บีทีเอส'จ่อยื่นอุทธรณ์ ศาลจำหน่ายคดีล้ม**

BTS จ่อยื่นอุทธรณ์คำสั่งศาล ที่จำหน่ายคดีข้อพิพาทปรับเงื่อนไขประเมินในกระบวนการคัดเลือกรถไฟฟ้ามหานครสายสีส้ม ออกจากสารบบ พร้อมปรึกษาทีมทนายยื่นฟ้อง รพม.-คณะกรรมการคัดเลือกฯ เพิ่มเติมที่ยกเลิกคัดเลือกเอกชน-เริ่มกระบวนการใหม่ทั้งที่ไม่ใช่อำนาจตามพ.ร.บ.ร่วมทุนปี 62

**SSP บุก 62 MW รายได้ปีนี้โต 20%**

SSP ตั้งเป้ารายได้ปีนี้โตไม่น้อยกว่า 20% หลังเตรียม COD โรงไฟฟ้า 3 แห่ง กำลังผลิตรวม 62 เมกะวัตต์ เดินหน้าขยายลงทุนในไทย-ต่างประเทศ หวังหนุนกำลังผลิตเป็นไปตามเป้า 400 เมกะวัตต์ ภายใน 3-5 ปี ข้างหน้า

**ตลท.ปราม 'เจ็แอน' JKN ให้ข้อมูลเสี่ยงขึ้นราคา**

ตลาดหลักทรัพย์แห่งประเทศไทย เตือน แอน จักรพงษ์ หลีกเสี่ยงให้ข้อมูลเสี่ยงขึ้นราคาหุ้น JKN ส่งผลอย่างมีนัยสำคัญต่อการตัดสินใจลงทุนด้านผู้บริหาร เจเคเอ็น โกลบอล มีเดีย แจงลงนามร่วมกับ DOD ผลิตรอาหารเสริมและเครื่องสำอางจากกัญชาจริง รวมทั้งขอเช่าเวลาช่องนิว 18 ระยะสั้นเท่านั้น ไม่ใช่ตลอด 24 ชั่วโมง

**CPF คาดงบปีนี้ได้โตเด่น เล็งคลอดผลิตภัณฑ์กัญชา**

ซีพีเอฟ แยมผลงานในปี 64 คาดเติบโตโดดเด่น เหตุบุกส่วนแบ่งกำไรธุรกิจสุกรครบวงจรในจีนหลังซื้อ CIT บวกกับกำลังซื้อทั่วโลกฟื้นตัว-บริหารต้นทุนดีขึ้น ชุมศึกษาผลิตภัณฑ์อาหารที่มีส่วนผสมกัญชา-โปรตีนจากพืช คาดออกสู่ตลาดในปี 64 พร้อมอัดงบ 26,000-27,000 ล้านบาท ทยอยลงทุนต่างประเทศ โดยเฉพาะเวียดนาม

**SISB ส่งซิกไตรมาสแรกสวย! พร้อมอัปเดตรายได้รวมปีนี้โต 20-25%**

SISB มั่นใจไตรมาส 1/64 สวย! หลังปรับขึ้นค่าคอม-เปิดการเรียนการสอนปกติ พร้อมอัปเดตรายได้ปีนี้โต 20-25% จากเดิมคาดไว้ 10-15% เหตุประเมินสถานการณ์เข้าสู่ภาวะปกติ เล็งเปิดอาคารใหม่สาขานนทบุรีส.ค.นี้

**SPALI ขายบ้านเดี่ยวมูลค่า 460 ล้านบาท เปิดจอง 20-21 มี.ค.นี้**

ศุภาลัย เตรียมเปิดขายบ้านเดี่ยวสโกลโมเดิร์น ศุภาลัย ริเวอร์ วิลล์ สุราษฎร์ธานี มูลค่า 460 ล้านบาท ระหว่างวันที่ 20-21 มี.ค.นี้ ณ Sales Gallery โครงการ

**TVO บักรงปี 64 รายได้โต 5% ทุ่ม 200 ล้านปรับปรุงโรงงาน**

TVO ลันปี 64 รายได้โต 5% ตามยอดขาย-ราคา-ดีมานด์ในตลาดที่มีสูง หลังผลผลิต/สต็อกทั่วโลกต่ำสุดในรอบหลายปี พร้อมทุ่มงบลงทุน 200 ล้านบาท ใช้ปรับปรุงโรงงานและเครื่องจักร

TRUE จับมือทีเอสไอ เปิดตัวทรูสมาร์ตลิงค์ อุปกรณ์ USB อัจฉริยะ ทรูมูฟ เอช และ ทรูวิชั่นส์ ผนึก ทีเอสไอ เปิดตัว ทรูสมาร์ตลิงค์ อุปกรณ์ USB อัจฉริยะ เสียบกล่องรับสัญญาณดาวเทียมทีเอสไอ รุ่น S2 และ S3 Hybrid ในระบบ KU-BAND เพื่อรับชมช่องรายการดังทรูวิชั่นส์ฟรี

**OR ส่งซิกยอดขายน้ำมันปีนี้ฟื้น ขยายสถานีชาร์จ EV เป็น 300 แห่งในปี 65**

OR เผยยอดขายน้ำมันปีนี้เติบโตใกล้เคียงปี 62 ที่ระดับ 2.7 หมื่นล้านลิตร หลังเศรษฐกิจทั่วโลกฟื้นตัว หนุนตัวเลขความต้องการใช้น้ำมันเพิ่ม พร้อมรุกขยายลงทุนธุรกิจต่างประเทศ เล็งขยายสถานีชาร์จ EV เป็น 300 แห่งภายในปี 65

**CENTEL คาดรายได้ปีนี้โต! ปิดดีลซื้อธุรกิจอาหารเม.ย.นี้**

CENTEL มั่นใจรายได้รวมปีนี้โตกว่าปีก่อน หลังควบคุมต้นทุนค่าใช้จ่ายได้ดีบวกกับมีความคืบหน้าทยอยจัดซื้อสินทรัพย์ทั่วโลกคาดหนุนท่องเที่ยวฟื้น! ทุ่มงบ 3,000 ล้านบาท ทยอยขยายธุรกิจโรงแรม-อาหาร จ่อปิดดีล M&A ธุรกิจอาหารภายในเม.ย.นี้

**TOA ดันรายได้ปีนี้พุ่ง 1.7 หมื่นล้าน ทุ่ม 500 ล้านอัปเดตระบบไอทีโรงงาน Q1 แจ่ม!**

ทีโอเอกางแผนปี 64 โยกรายได้รวม 1.7 หมื่นล้านบาท โต 10% ทุ่มงบ 500 บาท ปรับปรุงเทคโนโลยี-ซอฟต์แวร์-ระบบโครงสร้างโรงงาน แยมไตรมาส 1/64 ยอดขายสดใส พร้อมเร่ง WHO Service ครองใจลูกค้าใหญ่-กลาง-เล็ก

**L&E ลันรายได้ปี 64 โต 15-25% โชว์ทุนแบ็กล็อก 1.2 พันล้าน**

L&E วางเป้ารายได้รวมปี 64 โต 15-25% หลังทุนแบ็กล็อก 1,200 ล้านบาท มั่นใจความต้องการ IoT เพิ่มขึ้น เดินหน้าธุรกิจใหม่ และมาตรการกระตุ้นเศรษฐกิจของรัฐบาลที่ออกมาต่อเนื่อง

**'มอร์แกนสแตนลีย์' เชื่อมันตลาดเอเชียแปซิฟิก**

ซม สิงคโปร์-อินเดีย-ออสเตรเลีย กำลังโตและจัดการไวรัสได้ดี มอร์แกน สแตนลีย์ เชื่อมันตลาดสิงคโปร์ อินเดีย และออสเตรเลีย ซึ่งสามประเทศนี้กำลังโชว์แรงส่งในการเติบโตอย่างมีนัยสำคัญ และจัดการกับการระบาดของไวรัสโคโรนาได้ดี

**ปี 64 ลงทุนโครงสร้างพื้นฐานฟื้น และรัฐกำหนดรูปแบบเหมาะสม ดึงเอกชนร่วมลงทุน**

PwC ชี้แนวโน้มการลงทุนโครงสร้างพื้นฐานของไทยปี 64 ยังขยายตัวระบหากภาครัฐกำหนดรูปแบบการลงทุนและผลตอบแทนที่เหมาะสม ช่วยดึงดูดให้เอกชนร่วมลงทุนเพิ่มมากขึ้น

**MFC ออกกองทุน โฟกัสลงทุนยุโรป มั่นใจรีเทิร์นสวย**

บลจ.เอ็มเอฟซี (MFC) มอบกองทุนยุโรป ล่าสุดเปิดขายกองทุนกองทุนเปิดเอ็มเอฟซี คอนติเนนทัล ยูโรเปียน อีควิตี้(MEURO) เปิดขายหน่วยลงทุนครั้งแรกระหว่างวันที่ 15-23 มี.ค. 64 เน้นลงทุนในหลักทรัพย์ที่มีการเติบโตหรือลงทุนแบบเน้นคุณค่า

**'อีสท์สปริง'ตั้งซีรีส์กองทุน ARK ยกหุ้น 'กลุ่มนวัตกรรม' ซ้อแล้วกระเป๋าคูง**

อีสท์สปริง เปิดตัวกองทุน TMB Eastspring ARK series รวม 4 กองทุน มูลค่ารวม 40,000 ล้านบาท สร้างโอกาสการลงทุนระยะยาว กระจายความเสี่ยง เสนอขายระหว่าง 15-19 มี.ค.นี้ มั่นใจหุ้นกลุ่มนวัตกรรมยังเติบโตต่อเนื่อง หลังปรับฐานจากการปรับขึ้นของผลตอบแทนจากพันธบัตรสหรัฐฯ

**ข้อมูลธุรกรรมขายชอร์ต (Short Sales)**

	<b>Symbol</b> (10 Mar'21)	<b>Volume</b> (Shares)	<b>Value (Baht)</b>	<b>% Short Sale Volume</b> <b>Comparing with Main</b> <b>Board</b>	<b>% Short Sale Value</b> <b>Comparing with Main</b> <b>Board</b>
1	CPALL-R	6,192,600	412,980,350.00	9.97	9.93
2	PTT	7,316,900	300,946,075.00	9.16	9.15
3	KBANK-R	1,443,200	212,268,450.00	6.92	6.88
4	EA-R	3,204,300	191,804,375.00	10.27	10.28
5	CPN-R	2,494,100	144,220,025.00	9.92	9.84
6	AOT	1,900,200	130,192,825.00	4.31	4.3
7	PTTEP	1,092,900	128,144,900.00	12.86	12.81
8	CPALL	1,766,600	117,535,175.00	2.84	2.83
9	DELTA-R	325,600	112,823,400.00	9.73	9.7
10	SAWAD-R	1,358,100	111,926,750.00	6.09	6.06
11	AOT-R	1,619,500	110,935,900.00	3.67	3.66
12	GPSC-R	1,183,900	89,316,125.00	7.23	7.24
13	IVL-R	1,935,500	89,263,225.00	4.2	4.23
14	CPF	2,788,000	81,502,625.00	6.99	6.99
15	PTTGC-R	1,137,200	76,151,725.00	5.4	5.4
16	TMB	62,049,400	75,850,046.00	7.5	7.44
17	SAWAD	861,200	70,801,950.00	3.86	3.83
18	KBANK	481,500	70,597,550.00	2.31	2.29
19	BEM-R	8,010,700	69,132,970.00	6.18	6.16
20	TOP-R	1,081,800	68,327,175.00	9.66	9.65
21	MINT-R	2,199,100	66,967,900.00	7.44	7.42
22	MTC-R	900,600	63,010,975.00	7.77	7.74
23	KTC-R	875,300	61,924,800.00	4.94	4.86
24	IVL	1,315,600	60,093,725.00	2.86	2.85
25	OR-R	1,855,100	55,987,950.00	1.43	1.43
26	BBL	446,500	55,205,900.00	2.32	2.3
27	BH-R	405,200	55,095,500.00	10.88	10.85
28	PTTGC	812,100	54,120,625.00	3.86	3.84
29	TU-R	3,569,600	52,923,680.00	5.27	5.27
30	ADVANC-R	298,400	51,232,800.00	2.18	2.18
31	GPSC	650,100	49,015,100.00	3.97	3.97
32	EA	808,400	48,283,550.00	2.59	2.59
33	KCE-R	816,700	46,588,100.00	3.4	3.43
34	SCB-R	403,900	45,329,250.00	3.17	3.19
35	ADVANC	263,300	45,191,200.00	1.92	1.92
36	SCGP	995,600	44,365,350.00	1.67	1.67
37	AMATA-R	2,093,900	40,088,250.00	7.92	7.89
38	BEM	4,558,000	39,154,025.00	3.52	3.49
39	CRC-R	954,400	35,623,325.00	5.18	5.15
40	HMPRO-R	2,416,900	35,245,780.00	8.97	8.96
41	SCB	315,600	34,756,900.00	2.47	2.45
42	CPN	601,800	34,429,025.00	2.39	2.35
43	MINT	1,111,100	33,960,550.00	3.76	3.77
44	SCC-R	87,300	32,561,400.00	3.26	3.25
45	BDMS	1,499,000	32,525,030.00	2.38	2.37
46	STA-R	661,100	31,512,800.00	2.59	2.58

Source: SETSMART

## ข้อมูลแบบรายงานการเปลี่ยนแปลงการถือหลักทรัพย์และสัญญาซื้อขายล่วงหน้าของผู้บริหาร (แบบ 59)

ชื่อบริษัท	ชื่อผู้บริหาร	ประเภทหลักทรัพย์	วันที่ได้มา/ จำหน่าย	จำนวน	ราคา	วิธีการได้มา/ จำหน่าย
GREEN	นาย พิพัทธ์ วิริยะเมตตากุล	หุ้นสามัญ	09/03/2564	50,000	0.98	ซื้อ
GUNKUL	นาย กัลกฤต ดำรงปิยวุฒิ	หุ้นสามัญ	09/03/2564	1,554,500	2.84	ซื้อ
CPW	นาย บัญญัติ เกษมทรัพย์	หุ้นสามัญ	09/03/2564	200,000	2.46	ขาย
KWM	นาง พนตา ทองคำใส	หุ้นสามัญ	09/03/2564	570,000	4.8	ขาย
CCET	นาย ชี้อ หยง เลื่อน	หุ้นสามัญ	09/03/2564	1,470,800	2.37	ซื้อ
CCET	นาย แสง แมน วิลเลียม เซาว์	หุ้นสามัญ	09/03/2564	1,200,700	2.38	ขาย
COMAN	นางสาว มนัสนันท์ เชื้อบุญจันทร์	หุ้นสามัญ	02/03/2564	20,100	2.66	ขาย
COMAN	นางสาว มนัสนันท์ เชื้อบุญจันทร์	หุ้นสามัญ	08/03/2564	15,000	2.9	ขาย
COMAN	นางสาว มนัสนันท์ เชื้อบุญจันทร์	หุ้นสามัญ	08/03/2564	15,000	2.92	ขาย
SUN	นาง วราภรณ์ คำมะนิด	หุ้นสามัญ	09/03/2564	20,000	5.5	ขาย
SICT	นาย บดินทร์ เกษมเศรษฐี	หุ้นสามัญ	09/03/2564	16,500	4.39	ซื้อ
SA	นาง สุนันทา สิงสรรเสริญ	หุ้นสามัญ	09/03/2564	15,210,800	7	ซื้อ
SA	นาย ขจรศิษฐ์ สิงสรรเสริญ	หุ้นสามัญ	09/03/2564	15,210,800	7	ซื้อ
WHA	นาย จักรกฤษณ์ ไชยสนิท	หุ้นสามัญ	09/03/2564	200,000	3.4	ซื้อ
WHA	นาย จักรกฤษณ์ ไชยสนิท	หุ้นสามัญ	09/03/2564	1,000,000	3.42	ขาย
DOHOME	นางสาว อริยา ตั้งมิตรประชา	หุ้นสามัญ	10/03/2564	50,000	19.1	ซื้อ
BOFFICE	นาง ประพีร์ บุรี	หน่วยทรัสต์	09/03/2564	30,800	9.4	ซื้อ
TVD	นาย วีรศักดิ์ วิโรจน์วัฒนกุล	หุ้นสามัญ	09/03/2564	6,000,000	1.29	ขาย
TVD	นาย วีรศักดิ์ วิโรจน์วัฒนกุล	ใบสำคัญแสดงสิทธิที่จะ ซื้อหุ้น	09/03/2564	6,000,000	0.25	ซื้อ
TNR	นางสาว ศิรินันท์ ดารารัตนโรจน์	หุ้นสามัญ	04/03/2564	10,000	12.7	ซื้อ
TNR	นางสาว ศิรินันท์ ดารารัตนโรจน์	หุ้นสามัญ	09/03/2564	30,000	12.7	ซื้อ
TFG	นาย วินัย เตียวสมบุญรณกิจ	หุ้นสามัญ	05/03/2564	4,000,000	5.3	ซื้อ
TFG	นาย วินัย เตียวสมบุญรณกิจ	หุ้นสามัญ	08/03/2564	5,287,900	5.39	ซื้อ
TFG	นาย วินัย เตียวสมบุญรณกิจ	หุ้นสามัญ	09/03/2564	1,897,100	5.34	ซื้อ
BTNC	นาย ปณิธาน ปวโรฬารวิทยา	หุ้นสามัญ	16/02/2564	100	12	ซื้อ
PERM	นาย ชูชีพ ยงวงศ์ไพบูลย์	ใบสำคัญแสดงสิทธิที่จะ ซื้อหุ้น	08/03/2564	400,700	0.74	ขาย

Source: www.sec.or.th



## ข้อมูลแบบรายงานการเปลี่ยนแปลงการถือหลักทรัพย์และสัญญาซื้อขายล่วงหน้าของผู้บริหาร (แบบ 59) (ต่อ)

ชื่อบริษัท	ชื่อผู้บริหาร	ประเภทหลักทรัพย์	วันที่ได้มา/ จำหน่าย	จำนวน	ราคา	วิธีการได้มา/ จำหน่าย
PERM	นาย ชูชีพ ยงวงศ์ไพบุญย์	ใบสำคัญแสดงสิทธิที่จะ ซื้อหุ้น	09/03/2564	232,000	0.81	ขาย
PAF	นาย สมมาต ขุนเศรษฐ์	หุ้นสามัญ	09/03/2564	334,000	0.73	ซื้อ
MBAX	นาย ทวีชัย ลิ้มเจริญ	หุ้นสามัญ	08/03/2564	368,200	7	ขาย
META	นาย ชนน วังตาล	หุ้นสามัญ	10/03/2564	2,000,000	0.39	ซื้อ
MICRO	นาย ธันยกร อัญญาวัฒน์	หุ้นสามัญ	08/03/2564	100,000	7.9	ขาย
MICRO	นาย ธันยกร อัญญาวัฒน์	หุ้นสามัญ	08/03/2564	160,500	7.9	ขาย
MICRO	นาย ธันยกร อัญญาวัฒน์	หุ้นสามัญ	08/03/2564	339,500	7.85	ขาย
MICRO	นาย ธันยกร อัญญาวัฒน์	หุ้นสามัญ	08/03/2564	16,100	7.85	ขาย
MICRO	นาย ธันยกร อัญญาวัฒน์	หุ้นสามัญ	08/03/2564	20,000	7.85	ขาย
MICRO	นาย ธันยกร อัญญาวัฒน์	หุ้นสามัญ	08/03/2564	463,900	7.85	ขาย
THANI	นาย จตุรภัทร หนูแดง	หุ้นสามัญ	08/03/2564	750,000	4.16	ขาย
VCOM	นาย บัญญา เกษมทรัพย์	หุ้นสามัญ	09/03/2564	100,000	4.94	ขาย
VL	นางสาว ชัชชนิญา ไกรโชติชัย	หุ้นสามัญ	10/03/2564	4,100	2.18	ซื้อ
VL	นาย จิตติพงษ์ โมระเสริฐ	หุ้นสามัญ	10/03/2564	130,000	2.16	ขาย
VL	นาย ยุทธนา แต่ปางทอง	หุ้นสามัญ	10/03/2564	500,000	2.1	ขาย
STGT	นาย สมรัฐ เทพนวล	หุ้นสามัญ	09/03/2564	40,000	40.12	ขาย
STGT	นาย สรณ บุญไชยพุกษ์	หุ้นสามัญ	08/03/2564	10,000	39.75	ซื้อ
SKN	นาง กิตติยา นีบเลอร์	หุ้นสามัญ	09/03/2564	40,000	3.03	ซื้อ
SKN	นาย วิเชียร แสงวงศ์กิจ	หุ้นสามัญ	09/03/2564	7,000	3.04	ซื้อ
SPI	นาย บุญเกียรติ โชควัฒนา	หุ้นสามัญ	10/03/2564	70,000	61.5	ขาย
SPI	นาย บุญเกียรติ โชควัฒนา	หุ้นสามัญ	10/03/2564	70,000	61.5	ซื้อ
COLOR	นางสาว กรรณิกา บุญรอด	หุ้นสามัญ	10/03/2564	5,000	1.35	ซื้อ
SSP	นาย วรุตม์ ธรรมาวรานุกุปต์	หุ้นสามัญ	09/03/2564	200,000	14.6	ซื้อ
SSP	นาย วรุตม์ ธรรมาวรานุกุปต์	หุ้นสามัญ	09/03/2564	150,000	14.7	ซื้อ
SSP	นาย วรุตม์ ธรรมาวรานุกุปต์	หุ้นสามัญ	09/03/2564	350,000	14.64	ซื้อ
EP	นาย ยุทธ ชินสุภัคกุล	หุ้นสามัญ	08/03/2564	166,800	5.58	ซื้อ

Source: www.sec.or.th

**แบบรายงานการได้มาหรือจำหน่ายหลักทรัพย์ของกิจการ (แบบ 246-2)  
(Corporate Share Trade)**

หลักทรัพย์	ชื่อผู้ได้มา/ จำหน่าย	วิธีการ	ประเภท หลักทรัพย์ <sup>1</sup>	% ก่อน ได้มา/ จำหน่าย	% ได้มา/ จำหน่าย	% หลัง ได้มา/ จำหน่าย	วันที่ได้มา/ จำหน่าย	% ก่อน ได้มา/ จำหน่าย (กลุ่ม) <sup>2</sup>	% ได้มา/ จำหน่าย (กลุ่ม) <sup>2</sup>	% หลัง ได้มา/ จำหน่าย (กลุ่ม) <sup>2</sup>
MPG	นาย ธิบดี มังคะ ลี, นาย สามารถ ฉวีศิริพัฒนา	เริ่มต้น Concert Party	หุ้น	0	22.13	22.13	10/03/2564	0	22.13	22.13
NEP	นางสาว พรรณนี แชน จำว	ได้มา	หุ้น	3.9829	7.5496	11.5325	09/03/2564	3.9829	7.5496	11.5325
TCMC	นาง ทยา ที่ปสุวรรณ บริษัท หลักทรัพย์	ได้มา	หุ้น	0	6.5831	6.5831	08/03/2564	0	6.5831	6.5831
TCMC	จัดการกองทุนรวม บัวหลวง จำกัด	จำหน่าย	หุ้น	6.5831	6.5831	0	08/03/2564	6.5831	6.5831	0

Source: [www.sec.or.th](http://www.sec.or.th)

**กำหนดการประชุมคณะกรรมการนโยบายการเงิน (กนง.) ประจำปี 2564**

ครั้งที่	วันประชุม กนง.	วันเผยแพร่รายงานนโยบายการเงิน
1/2564	พุธที่ 3 กุมภาพันธ์ 2564	
2/2564	พุธที่ 24 มีนาคม 2564	พุธที่ 7 เมษายน 2564
3/2564	พุธที่ 5 พฤษภาคม 2564	
4/2564	พุธที่ 23 มิถุนายน 2564	พุธที่ 7 กรกฎาคม 2564
5/2564	พุธที่ 4 สิงหาคม 2564	
6/2564	พุธที่ 29 กันยายน 2564	พฤหัสบดีที่ 14 ตุลาคม 2564
7/2564	พุธที่ 10 พฤศจิกายน 2564	
8/2564	พุธที่ 22 ธันวาคม 2564	พุธที่ 5 มกราคม 2565

## RHB Guide to Investment Ratings

- Buy:** Share price may exceed 10% over the next 12 months
- Trading Buy:** Share price may exceed 15% over the next 3 months, however longer-term outlook remains uncertain
- Neutral:** Share price may fall within the range of +/- 10% over the next 12 months
- Take Profit:** Target price has been attained. Look to accumulate at lower levels
- Sell:** Share price may fall by more than 10% over the next 12 months
- Not Rated:** Stock is not within regular research coverage

## Investment Research Disclaimers

RHB has issued this report for information purposes only. This report is intended for circulation amongst RHB and its affiliates' clients generally or such persons as may be deemed eligible by RHB to receive this report and does not have regard to the specific investment objectives, financial situation and the particular needs of any specific person who may receive this report. This report is not intended, and should not under any circumstances be construed as, an offer or a solicitation of an offer to buy or sell the securities referred to herein or any related financial instruments.

This report may further consist of, whether in whole or in part, summaries, research, compilations, extracts or analysis that has been prepared by RHB's strategic, joint venture and/or business partners. No representation or warranty (express or implied) is given as to the accuracy or completeness of such information and accordingly investors should make their own informed decisions before relying on the same.

This report is not directed to, or intended for distribution to or use by, any person or entity who is a citizen or resident of or located in any locality, state, country or other jurisdiction where such distribution, publication, availability or use would be contrary to the applicable laws or regulations. By accepting this report, the recipient hereof (i) represents and warrants that it is lawfully able to receive this document under the laws and regulations of the jurisdiction in which it is located or other applicable laws and (ii) acknowledges and agrees to be bound by the limitations contained herein. Any failure to comply with these limitations may constitute a violation of applicable laws.

All the information contained herein is based upon publicly available information and has been obtained from sources that RHB believes to be reliable and correct at the time of issue of this report. However, such sources have not been independently verified by RHB and/or its affiliates and this report does not purport to contain all information that a prospective investor may require. The opinions expressed herein are RHB's present opinions only and are subject to change without prior notice. RHB is not under any obligation to update or keep current the information and opinions expressed herein or to provide the recipient with access to any additional information. Consequently, RHB does not guarantee, represent or warrant, expressly or impliedly, as to the adequacy, accuracy, reliability, fairness or completeness of the information and opinion contained in this report. Neither RHB (including its officers, directors, associates, connected parties, and/or employees) nor does any of its agents accept any liability for any direct, indirect or consequential losses, loss of profits and/or damages that may arise from the use or reliance of this research report and/or further communications given in relation to this report. Any such responsibility or liability is hereby expressly disclaimed.

Whilst every effort is made to ensure that statement of facts made in this report are accurate, all estimates, projections, forecasts, expressions of opinion and other subjective judgments contained in this report are based on assumptions considered to be reasonable and must not be construed as a representation that the matters referred to therein will occur. Different assumptions by RHB or any other source may yield substantially different results and recommendations contained on one type of research product may differ from recommendations contained in other types of research. The performance of currencies may affect the value of, or income from, the securities or any other financial instruments referenced in this report. Holders of depositary receipts backed by the securities discussed in this report assume currency risk. Past performance is not a guide to future performance. Income from investments may fluctuate. The price or value of the investments to which this report relates, either directly or indirectly, may fall or rise against the interest of investors.

This report may contain comments, estimates, projections, forecasts and expressions of opinion relating to macroeconomic research published by RHB economists of which should not be considered as investment ratings/advice and/or a recommendation by such economists on any securities discussed in this report.

This report does not purport to be comprehensive or to contain all the information that a prospective investor may need in order to make an investment decision. The recipient of this report is making its own independent assessment and decisions regarding any securities or financial instruments referenced herein. Any investment discussed or recommended in this report may be unsuitable for an investor depending on the investor's specific investment objectives and financial position. The material in this report is general information intended for recipients who understand the risks of investing in financial instruments. This report does not take into account whether an investment or course of action and any associated risks are suitable for the recipient. Any recommendations contained in this report must therefore not be relied upon as investment advice based on the recipient's personal circumstances. Investors should make their own independent evaluation of the information contained herein, consider their own investment objective, financial situation and particular needs and seek their own financial, business, legal, tax and other advice regarding the appropriateness of investing in any securities or the investment strategies discussed or recommended in this report.

This report may contain forward-looking statements which are often but not always identified by the use of words such as "believe", "estimate", "intend" and "expect" and statements that an event or result "may", "will" or "might" occur or be achieved and other similar expressions.

Such forward-looking statements are based on assumptions made and information currently available to RHB and are subject to known and unknown risks, uncertainties and other factors which may cause the actual results, performance or achievement to be materially different from any future results, performance or achievement, expressed or implied by such forward-looking statements. Caution should be taken with respect to such statements and recipients of this report should not place undue reliance on any such forward-looking statements. RHB expressly disclaims any obligation to update or revise any forward-looking statements, whether as a result of new information, future events or circumstances after the date of this publication or to reflect the occurrence of unanticipated event

The use of any website to access this report electronically is done at the recipient's own risk, and it is the recipient's sole responsibility to take precautions to ensure that it is free from viruses or other items of a destructive nature. This report may also provide the addresses of, or contain hyperlinks to, websites. RHB takes no responsibility for the content contained therein. Such addresses or hyperlinks (including addresses or hyperlinks to RHB own website material) are provided solely for the recipient's convenience. The information and the content of the linked site do not in any way form part of this report. Accessing such website or following such link through the report or RHB website shall be at the recipient's own risk.

This report may contain information obtained from third parties. Third party content providers do not guarantee the accuracy, completeness, timeliness or availability of any information and are not responsible for any errors or omissions (negligent or otherwise), regardless of the cause, or for the results obtained from the use of such content. Third party content providers give no express or implied warranties, including, but not limited to, any warranties of merchantability or fitness for a particular purpose or use. Third party content providers shall not be liable for any direct, indirect, incidental, exemplary, compensatory, punitive, special or consequential damages, costs, expenses, legal fees, or losses (including lost income or profits and opportunity costs) in connection with any use of their content.

The research analysts responsible for the production of this report hereby certifies that the views expressed herein accurately and exclusively reflect his or her personal views and opinions about any and all of the issuers or securities analysed in this report and were prepared independently and autonomously. The research analysts that authored this report are precluded by RHB in all circumstances from trading in the securities or other financial instruments referenced in the report, or from having an interest in the company(ies) that they cover.

The contents of this report is strictly confidential and may not be copied, reproduced, published, distributed, transmitted or passed, in whole or in part, to any other person without the prior express written consent of RHB and/or its affiliates. This report has been delivered to RHB and its affiliates' clients for information purposes only and upon the express understanding that such parties will use it only for the purposes set forth above. By electing to view or accepting a copy of this report, the recipients have agreed that they will not print, copy, videotape, record, hyperlink, download, or otherwise attempt to reproduce or re-transmit (in any form including hard copy or electronic distribution format) the contents of this report. RHB and/or its affiliates accepts no liability whatsoever for the actions of third parties in this respect.

The contents of this report are subject to copyright. Please refer to Restrictions on Distribution below for information regarding the distributors of this report. Recipients must not reproduce or disseminate any content or findings of this report without the express permission of RHB and the distributors.

The securities mentioned in this publication may not be eligible for sale in some states or countries or certain categories of investors. The recipient of this report should have regard to the laws of the recipient's place of domicile when contemplating transactions in the securities or other financial instruments referred to herein. The securities discussed in this report may not have been registered in such jurisdiction. Without prejudice to the foregoing, the recipient is to note that additional disclaimers, warnings or qualifications may apply based on geographical location of the person or entity receiving this report.

The term "RHB" shall denote, where appropriate, the relevant entity distributing or disseminating the report in the particular jurisdiction referenced below, or, in every other case, RHB Investment Bank Berhad and its affiliates, subsidiaries and related companies.

## **RESTRICTIONS ON DISTRIBUTION**

### **Malaysia**

This report is issued and distributed in Malaysia by RHB Investment Bank Bhd. The views and opinions in this report are our own as of the date hereof and is subject to change. If the Financial Services and Markets Act of the United Kingdom or the rules of the Financial Conduct Authority apply to a recipient, our obligations owed to such recipient therein are unaffected. RHB Investment Bank Bhd has no obligation to update its opinion or the information in this report.

### **Thailand**

This report is issued and distributed in the Kingdom of Thailand by RHB Securities (Thailand) PCL, a licensed securities company that is authorised by the Ministry of Finance, regulated by the Securities and Exchange Commission of Thailand and is a member of the Stock Exchange of Thailand. The Thai Institute of Directors Association has disclosed the Corporate Governance Report of Thai Listed Companies made pursuant to the policy of the Securities and Exchange Commission of Thailand. RHB Securities (Thailand) PCL does not endorse, confirm nor certify the result of the Corporate Governance Report of Thai Listed Companies.

### **Indonesia**

This report is issued and distributed in Indonesia by PT RHB Sekuritas Indonesia. This research does not constitute an offering document and it should not be construed as an offer of securities in Indonesia. Any securities offered or sold, directly or indirectly, in Indonesia or to any Indonesian citizen or corporation (wherever located) or to any Indonesian resident in a manner which constitutes a public offering under Indonesian laws and regulations must comply with the prevailing Indonesian laws and regulations.

### **Singapore**

This report is issued and distributed in Singapore by RHB Bank Berhad (Singapore branch) which is a holder of a full bank licence and an exempt capital markets services licence and financial adviser regulated by the Monetary Authority of Singapore. RHB Bank Berhad (Singapore branch) may distribute reports produced by its respective foreign entities, affiliates or other foreign research houses pursuant to an arrangement under Regulation 32C of the Financial Advisers Regulations. Where the report is distributed in Singapore to a person who is not an Accredited Investor, Expert Investor or an Institutional Investor, RHB Bank Berhad (Singapore branch) accepts legal responsibility for the contents of the report to such persons only to the extent required by law. Singapore recipients should contact RHB Bank Berhad (Singapore branch) in respect of any matter arising from or in connection with the report.

**United States**

This report was prepared by RHB is meant for distribution solely and directly to “major” U.S. institutional investors as defined under, and pursuant to, the requirements of Rule 15a-6 under the U.S. Securities and Exchange Act of 1934, as amended (the “Exchange Act”) via a registered U.S. broker-dealer as appointed by RHB from time to time. Accordingly, any access to this report via Bursa Marketplace or any other Electronic Services Provider is not intended for any party other than “major” US institutional investors (via a registered U.S broker-dealer), nor shall be deemed as solicitation by RHB in any manner. RHB is not registered as a broker-dealer in the United States and currently has not appointed a U.S. broker-dealer. Additionally, RHB does not offer brokerage services to U.S. persons. Any order for the purchase or sale of all securities discussed herein must be placed with and through a registered U.S. broker-dealer as appointed by RHB from time to time as required by the Exchange Act Rule 15a-6. For avoidance of doubt, RHB reiterates that it has not appointed any U.S. broker-dealer during the issuance of this report. This report is confidential and not intended for distribution to, or use by, persons other than the recipient and its employees, agents and advisors, as applicable. Additionally, where research is distributed via Electronic Service Provider, the analysts whose names appear in this report are not registered or qualified as research analysts in the United States and are not associated persons of any registered U.S. broker-dealer as appointed by RHB from time to time and therefore may not be subject to any applicable restrictions under Financial Industry Regulatory Authority (“FINRA”) rules on communications with a subject company, public appearances and personal trading. Investing in any non-U.S. securities or related financial instruments discussed in this research report may present certain risks. The securities of non-U.S. issuers may not be registered with, or be subject to the regulations of, the U.S. Securities and Exchange Commission. Information on non-U.S. securities or related financial instruments may be limited. Foreign companies may not be subject to audit and reporting standards and regulatory requirements comparable to those in the United States. The financial instruments discussed in this report may not be suitable for all investors. Transactions in foreign markets may be subject to regulations that differ from or offer less protection than those in the United States.

Please refer to the following link ([RHB Research conflict disclosures – Mar 2021](#)) and the Disclosure of Conflict of Interest in each of the research reports provided in this email for more details.

Kuala Lumpur	Singapore
--------------	-----------

**RHB Investment Bank Bhd**  
Level 3A, Tower One, RHB Centre  
Jalan Tun Razak  
Kuala Lumpur  
Malaysia  
Tel : +(60) 3 9280 8888  
Fax : +(60) 3 9200 2216

**RHB Bank Berhad (Singapore branch)**  
90 Cecil Street  
#04-00 RHB Bank Building  
Singapore 069531

Jakarta	Bangkok
---------	---------

**PT RHB Sekuritas Indonesia**  
Revenue Tower, 11th Floor, District 8 - SCBD  
Jl. Jendral Sudirman Kav 52-53  
Jakarta 12190  
Indonesia  
Tel : +6221 509 39 888  
Fax : +6221 509 39 777

**RHB Securities (Thailand) PCL**  
10th Floor, Sathorn Square Office Tower  
98, North Sathorn Road, Silom  
Bangrak, Bangkok 10500  
Thailand  
Tel : +(66) 2 088 9999  
Fax : +(66) 2 088 9799

สำนักงานใหญ่	สาขาสีลม	สาขาภคินทร์
--------------	----------	-------------

ชั้น 8,10 อาคารสาทรสแควร์ ออฟฟิศ ทาวเวอร์ 98ถนนสาทรเหนือ แขวงสีลม เขตบางรัก กรุงเทพมหานคร 10500 Tel: +66-(0)2-862-9999 Fax: +66-(0)2-108-0999	ชั้น 16 อาคารสีลมคอมเพล็กซ์ 191 ถนนสีลม แขวงสีลม เขตบางรัก กรุงเทพมหานคร 10500 Tel:+66-(0)2-200-2000 Fax: +66-(0)2-632-0191	ชั้น 1 อาคารภคินทร์ 9 ถนนรัชดาภิเษก แขวงดินแดง เขตดินแดง กรุงเทพมหานคร 10400 Tel:+66-(0)2-654-1999 Fax:+66-(0)2-654-1900
--	---	--

สาขาปิ่นเกล้า	สาขาวิภาวดีรังสิต	สาขาอัมรินทร์
---------------	-------------------	---------------

ชั้น19 อาคารศูนย์การค้าเซ็นทรัลพลาซ่า ปิ่นเกล้า 7/129 – 221 ถนนบรมราชชนนี แขวงอรุณอัมรินทร์ เขตบางกอกน้อย กรุงเทพมหานคร 10700 Tel:+66(0)2-828-1555 Fax: +66-(0)2-828-1500	อาคารเกษมทรัพย์ ชั้น 1 89/1 ถนนวิภาวดีรังสิต แขวงจอมพล เขตจตุจักร กรุงเทพมหานคร 10900 Tel:+66 -(0)2-63- 9000 Fax:+66-(0)2-631-9099	ชั้น 15 อาคารอัมรินทร์ทาวเวอร์ 500 ถนนเพลินจิต แขวงลุมพินี เขตปทุมวัน จังหวัดกรุงเทพฯ 10330 Tel: +66-(0)2-652- 4899 Fax: +66 -(0)2-652-4899
--	--	---

สาขาเชียงใหม่	สาขาหาดใหญ่
---------------	-------------

314/1 หมู่ที่ 5 ต.สันทรายน้อย อ.สันทราย จ. เชียงใหม่ 50210 Tel: +66-(0)52-00-4999 Fax:+66-(0)52-00-4998	127 – 129 ถนนศรีภูวนารถ ตำบลหาดใหญ่ อำเภอหาดใหญ่ จังหวัดสงขลา 90110 Tel: +66-74-891-999 Fax: +66-(0)74-89- 900
---	--