

## Market Comment

Saravut Tachochavalit, Analyst

TEL : +66 (2) 088-9754

EMAIL : Saravut.ta@rhbgroup.com

## แรงหนุนจากตลาดหุ้นในภูมิภาค แต่ จับตาหุ้นที่มีธุรกิจใหม่



Open	1,553.00
High	1,554.96
Low	1,537.23
Closed	1,550.59
Chg.	+6.83
Chg.%	+0.44
Value (mn)	99,228.68
P/E (x)	40.44
P/BV (x)	1.76
Yield (%)	2.44
Market Cap (mn)	17,600.31

Up 691  
Down 907  
Unchanged 423

## SET 50-100 – MAI – Futures Index

	Closed	Chg.	(%)
SET 50	961.27	3.11	0.32
SET 100	2,171.59	7.01	0.32
S50_Con	959.20	4.70	0.49
MAI Index	398.55	4.10	1.04

## Trading Breakdown: Daily

(Bt,m)	Buy	Sell	Net
Institution	8,617.88	10,090.02	-1,472.14
Proprietary	10,439.84	9,716.80	723.04
Foreign	34,162.68	34,864.68	-701.99
Local	46,008.28	44,557.19	1,451.09

## Trading Breakdown: Month to Date

(Bt,m)	Buy	Sell	Net
Institution	62,007.07	60,290.10	1,716.96
Proprietary	75,177.26	73,864.42	1,312.82
Foreign	263,055.98	257,159.64	5,896.37
Local	312,870.60	321,796.76	-8,926.16

## World Markets Index

	Closed	Chg.	(%)
Dow Jones	31,832.74	30.30	0.10
NASDAQ	13,073.82	464.66	3.69
FTSE 100	6,730.34	11.21	0.17
Nikkei	29,027.94	284.69	0.99
Hang Seng	28,773.23	232.40	0.81

## Foreign Exchange Rates

	Closed	Chg.	(%)
US Dollar	30.75	0.02	-0.07
Baht (Onshore)	108.59	0.11	-0.10
Euro	1.19	0.00	-0.08

## Commodities

	Closed	Chg.	(%)
Oil: Brent	66.92	-0.91	-1.34
Oil: Dubai	66.69	-0.96	-1.42
Oil: Nymex	64.01	-1.04	-1.60
Gold	1,716.46	0.36	0.02
Zinc	2,735.00	-7.50	-0.27
BDIY Index	1,853.00	24.00	1.31

Source: Bloomberg

ตลาดหุ้นสหรัฐฯ รีบาวนหลังจากปรับตัวลงอย่างต่อเนื่องในช่วงอาทิตย์ที่ผ่านมา โดยได้แรงหนุนจากการที่นักลงทุนกลับมาซื้อหุ้นกลุ่มเทคโนโลยีที่ร่วงลงอย่างหนักในช่วงก่อนหน้า โดยเฉพาะ เทสลา และ เกมส์ท็อป ที่ปรับตัวขึ้นถึง 19.64% และ 27.93% จาก ยอดขายรถยนต์ในจีนออกมาดีกว่าที่คาด และการกลับมาเก็งกำไรของนักลงทุนรายย่อย ทำให้ DOW JONES, NASDAQ, S&P500 ปิด 0.10%, 3.69%, 1.42%

ตลาดหุ้นยุโรปปรับตัวขึ้นอย่างต่อเนื่อง, โดยได้แรงหนุนจาก ข้อมูลเศรษฐกิจและผลประกอบการของบริษัทจดทะเบียนที่ออกมาแข็งแกร่งโดยมีหุ้นกลุ่มน้ำมันและสาธารณูปโภค เป็นตัวนำตลาด ทำให้ DAX, FTSE, CAC40, FTMIB ปิด 0.40%, 0.17%, 0.37%, 0.57%

สัญญาน้ำมันดิบ WTI ส่งมอบเดือนเม.ย. ปรับตัวลดลง 1.04 ดอลลาร์ ปิดที่ 64.01 ดอลลาร์/บาร์เรล ส่วนสัญญาน้ำมันดิบ Brent ส่งมอบเดือนพ.ค. ลดลง 0.72 ดอลลาร์ ปิดที่ 67.52 ดอลลาร์/บาร์เรล หลักๆยังคงโดนแรงเทขายทำกำไรกดดันอย่างต่อเนื่อง

ตลาดหุ้นไทยเมื่อวานปรับตัวขึ้นเล็กน้อย ถึงแม้หุ้นกลุ่มที่นำตลาดก่อนหน้านี้ยังคงมีแรงขายเข้ามาต่อเนื่อง แต่ได้แรงซื้อในช่วงบ่ายเข้ามาหนุนในกลุ่มวัชระจักร และกลุ่มที่คาดว่าจะได้ประโยชน์ จากการเปิดประเทศ เช่นกลุ่มโรงพยาบาลและกลุ่มค้าปลีก โดยกลุ่มสื่อสารปรับตัวขึ้นยกแผงจากข่าวเรื่องความเป็นไปได้ที่จะมีการประมูลจ่ายค่าคลื่นความถี่ โดย DTAC ปรับตัวขึ้นแรงจากแรงเก็งกำไรจากข่าวเรื่องการที่ National Telecom อาจยอมทิ้ง ใบอนุญาตคลื่นความถี่ 700MHz ที่ประมูลมาในช่วงต้นปีที่ผ่านมา เพื่อที่จะนำเงินมาซื้อหุ้น DTAC แทน อย่างไรก็ตามเรามองว่า เรื่องนี้เกิดขึ้นไม่ถาวร และ น่าจะยังคงต้องใช้เวลามากสักพัก เพราะติดเรื่องข้อกฎหมายและอาจจะยังคงต้องรอจนกว่า ครม. จะสรรหาวิธีคุ้มครองการกระทบ DES คนใหม่ และ บอร์ด กสทช. เข้ามาประจำตำแหน่งได้

ตลาดหุ้นไทยวันนี้ น่าจะได้รับแรงหนุนในทิศทางเดียวกับตลาดหุ้นภูมิภาค โดยน่าจะมีการเปลี่ยนตัวเล่น ไปสู่กลุ่มที่ได้ประโยชน์จากการฟื้นตัวของเศรษฐกิจอย่างต่อเนื่อง แนะนำจับตาดูกลุ่มสื่อสารและกลุ่มโรงพยาบาลบางตัวที่ราคายังคงแลคการดีอยู่ โดยแนะนำระวังและจับตาดูหุ้นกลุ่มที่มีธุรกิจใหม่ ซึ่งอาจโดนแรงเทขายออกมาเพื่อลดความเสี่ยง หลังจากสถานการณ์การประท้วงในประเทศยังคงแยกลงอย่างต่อเนื่อง และขยายวงกว้างจนทำให้ ร้านค้าโรงแรมและสถาบันการเงินทยอยปิดอย่างไม่มีการกำหนด โดยตัวที่ได้รับผลกระทบโดยตรงคือ MEGA OSP AMATA TTCL EGCO BBL และ CBG ที่อาจโดนผลกระทบจาก ธุรกิจขนส่ง ยอดขายที่ปรับตัวลง และ ความไม่แน่นอนในเชิงของโครงการในอนาคตในพม่า

แนวโน้มตลาดหุ้นไทยวันนี้ คาดว่า พื้นตัวในทิศทางเดียวกับตลาดโลก ตามความคาดหวังด้านนโยบายกระตุ้นเศรษฐกิจของสหรัฐฯ และ นโยบายผ่อนปรนจากทางภาครัฐ

## กลยุทธ์การลงทุน

Trading: สั้น ๆ ไม่ต่ำกว่าแนวรับแถว ๆ 1,544 จุด แนะนำ trading ต่อได้  
หวังผลตีกลับได้แถว ๆ 1,560 จุด รับรู้กำไร

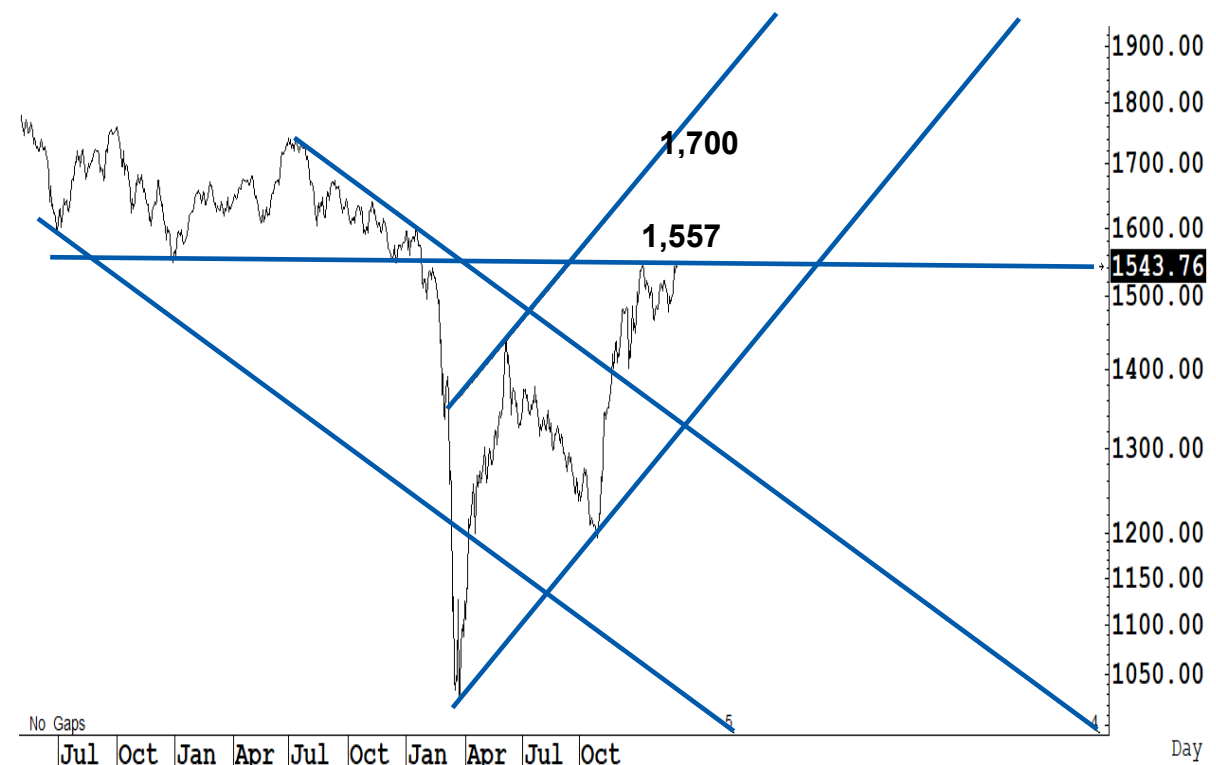
Technical Analyzer

Saravut Tachochavalit, Analyst  
 TEL : +66 (2) 088 9999 Ext. 9754  
 EMAIL : Saravut.ta@rhbgroup.com

SET Index

ออกข้าง

Figure 1 : SET Index daily chart



Source: RHB, Aspen

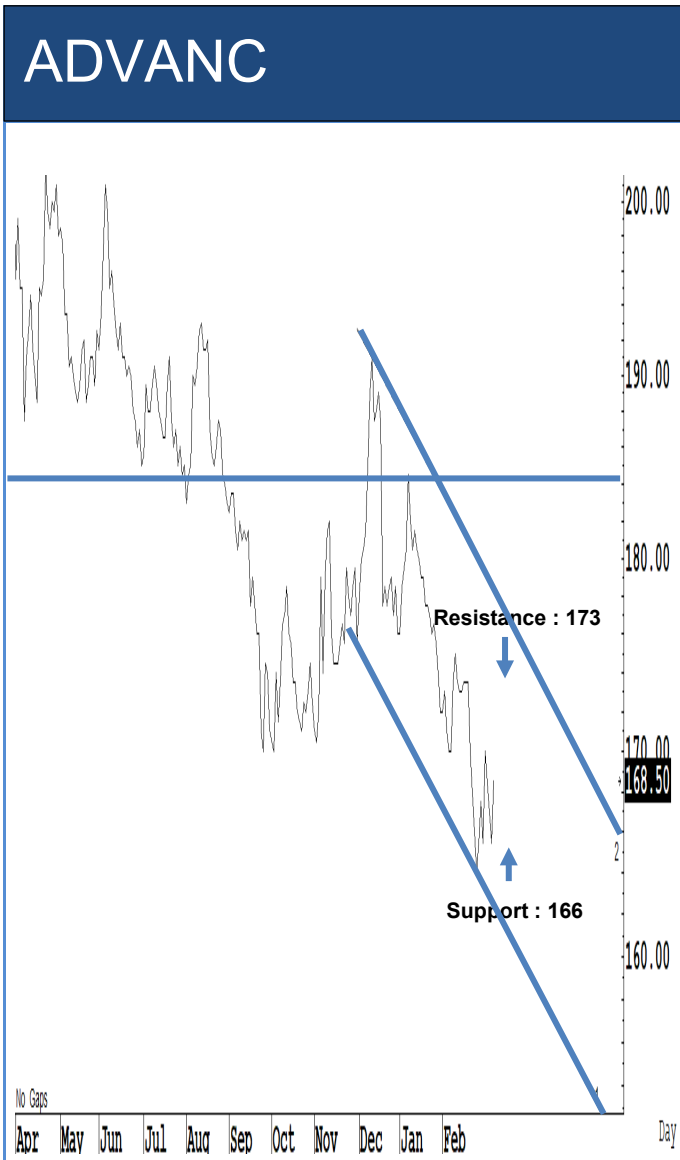
SET Index ปิดที่ 1,550.59 จุด 6.83 จุด มูลค่าการซื้อขาย 99,229 ล้านบาท ลดลงเมื่อเทียบกับปริมาณการซื้อขายวันก่อนหน้า โดยนักลงทุนต่างประเทศขายสุทธิ 702 ล้านบาท

ระยะกลาง : SET Index อยู่ในช่วงฟื้นตัว เดือนนี้ก็ยัง่ายังสามารถที่จะปิดเหนือระดับ 1,408 จุดได้ต่อเนื่อง เชื่อว่าจะมีหุ้นฟื้นตัวในระยะกลางแบบยาว ๆ สำหรับทิศทางในไตรมาส 2/2564 คาดว่ากรอบของ SET จะอยู่ระหว่าง 1,430-1,575 จุด แนะนำ ซื้อเมื่ออ่อนตัว เพื่อหวังผลขายทำกำไรเมื่อดัชนีฟื้นตัวกรอบในสัปดาห์นี้คาดว่าแกว่งในกรอบระหว่าง 1,500-1,575 จุด แนะนำ ลงซื้อ ชั้นขาย

ระยะสั้น : SET Index แกว่งตัวออกด้านข้าง สั้น ๆ ไม่ต่ำกว่าแนวรับแถว ๆ 1,544 จุด แนะนำ trading ต่อได้ หวังผลติดกลับได้แถว ๆ 1,560 จุด ระวังกำไร

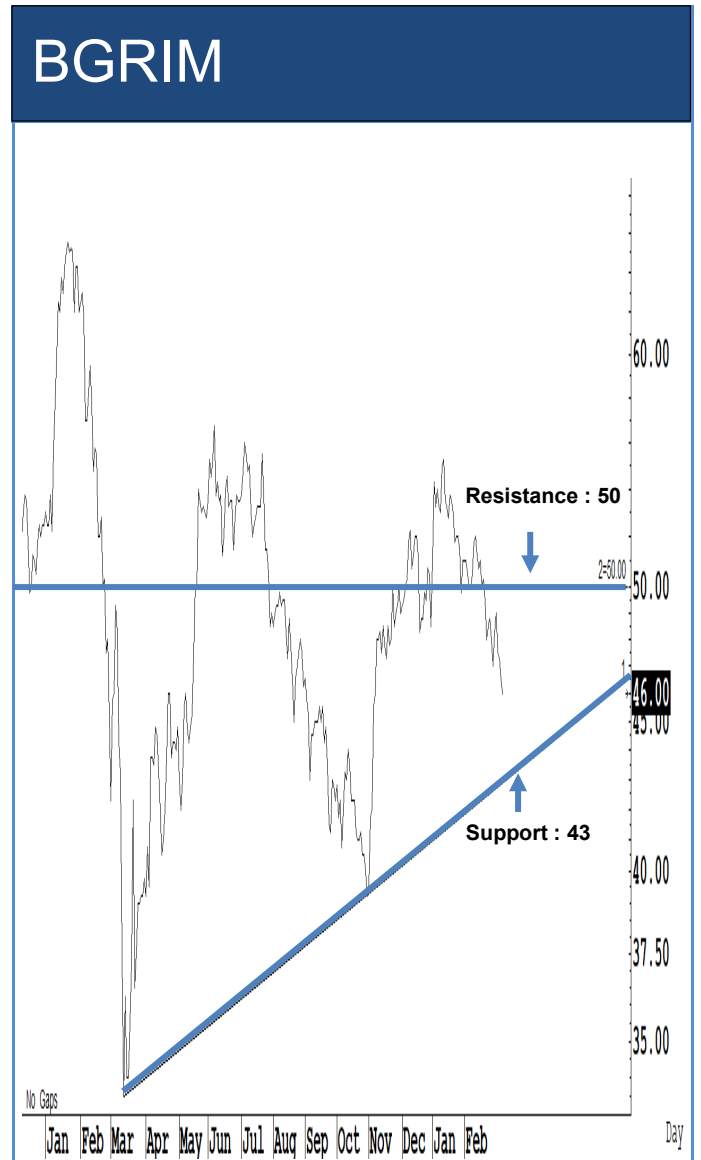
Saravut Tachochavalit, Analyst  
 TEL : +66 (2) 088 9999 Ext. 9754  
 EMAIL : [Saravut.ta@rhbgroup.com](mailto:Saravut.ta@rhbgroup.com)

# Trading Stocks



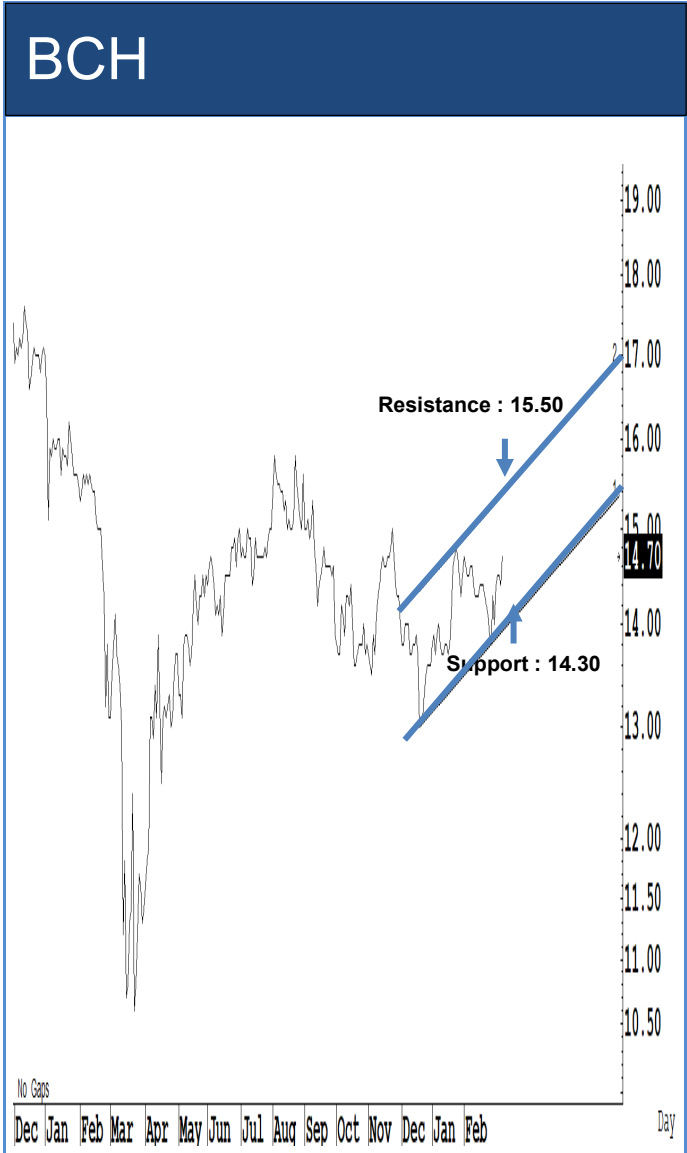
Source: RHB, Bloomberg

ระยะสั้นแกว่งในกรอบ *sideway* หรือในกรอบระหว่าง 166-173 บาท แนะนำ ลงซื้อ ขึ้นขายในกรอบดังกล่าว ส่วนจุดตัดขาดทุนจะอยู่ที่ 165 บาท



Source: RHB, Bloomberg

ระยะสั้นแกว่งในกรอบ *sideway* หรือในกรอบระหว่าง 43-50 บาท แนะนำ ลงซื้อ ขึ้นขายในกรอบดังกล่าว ส่วนจุดตัดขาดทุนจะอยู่ที่ 42.50 บาท



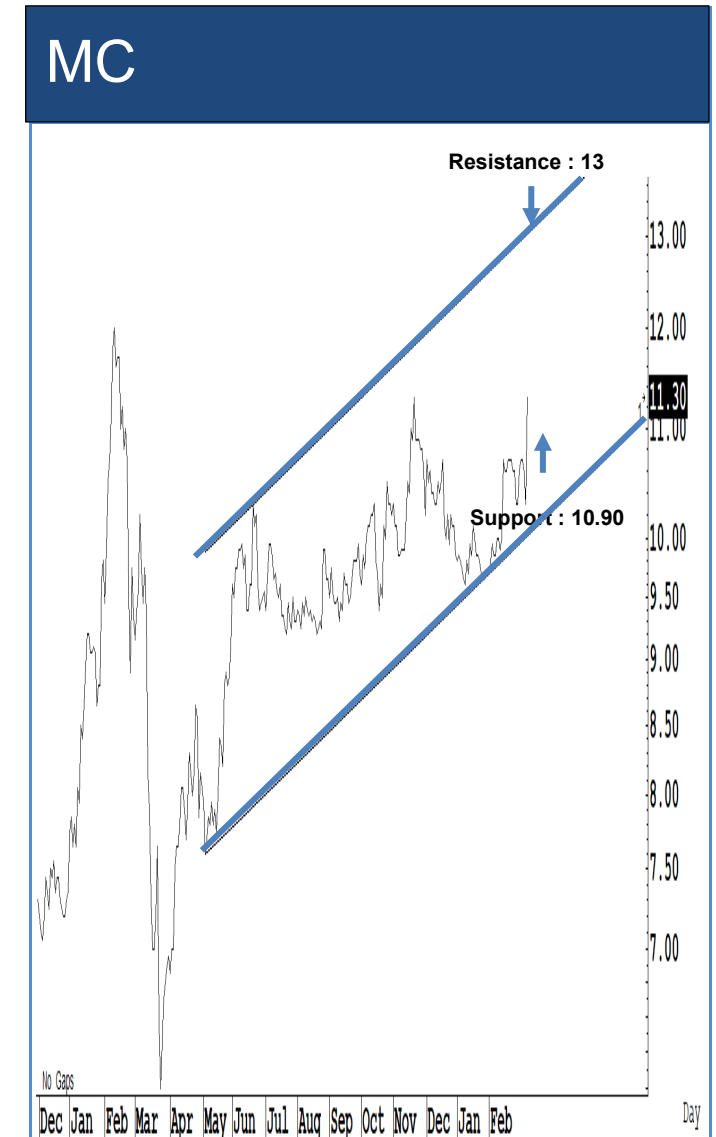
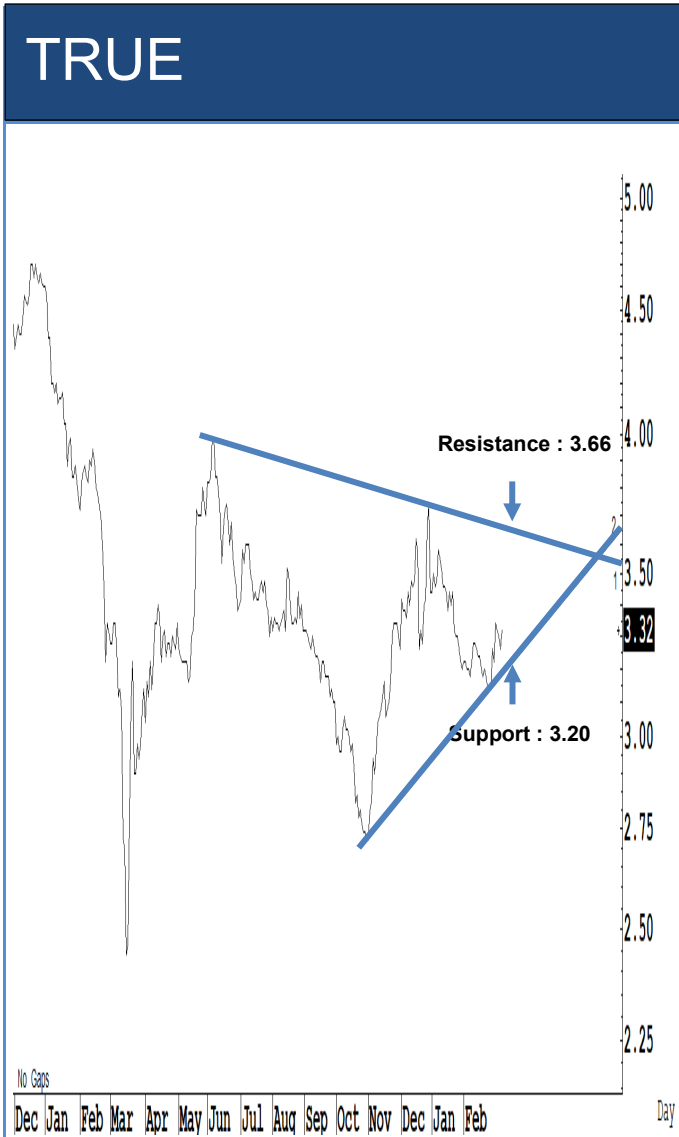
Source: RHB, Bloomberg

ระยะสั้นแกว่งในกรอบ **sideway** หรือในกรอบระหว่าง **14.30-15.50** บาท แนะนำ  
 ลงซื้อ ขึ้นขายในกรอบดังกล่าว ส่วนจุดตัดขาดทุนจะอยู่ที่ **14.20** บาท



Source: RHB, Bloomberg

ระยะสั้นแกว่งในกรอบ **sideway** หรือในกรอบระหว่าง **1.83-2.04** บาท แนะนำ ลง  
 ซื้อ ขึ้นขายในกรอบดังกล่าว ส่วนจุดตัดขาดทุนจะอยู่ที่ **1.82** บาท



Source: RHB, Bloomberg

Source: RHB, Bloomberg

ระยะสั้นแกว่งในกรอบ sideway หรือในกรอบระหว่าง 3.20-3.66 บาท แนะนำ ลงซื้อ ขึ้นขายในกรอบดังกล่าว ส่วนจุดตัดขาดทุนจะอยู่ที่ 3.18 บาท

ระยะสั้นแกว่งในกรอบ sideway หรือในกรอบระหว่าง 10.90-13 บาท แนะนำ ลงซื้อ ขึ้นขายในกรอบดังกล่าว ส่วนจุดตัดขาดทุนจะอยู่ที่ 10.80 บาท

## Key Stock News (ที่มา: ข่าวหุ้น)

เจ็แอนปั่น JKN วิกแตก กัญชง+18=โคตรรวย เหมาะช่วงเวลา 24 ชม. ช่อง18-จับตาดอท.เรียกชี้แจง

หุ้น JKN วิ่งระเบิด 11.76% หลังข้อความปริศนา กัญชง+18 = โคตรรวย จากเพชปึกส่วนตัว แอน-จักรพงษ์ ต้นมูลค่าซื้อขายทะลักกว่า 2,700 ล้านบาท จับตาดอท.เรียก เจ็แอน ชี้แจงเพื่อตรวจสอบข้อเท็จจริง ขณะที่พ.ร.บ. หลักทรัพย์ฯ ระบุชัด ห้ามมิให้บุคคลใดบอกกล่าวข้อมูลหรือวิเคราะห์ฐานะทางการเงินที่ทำให้มีผลกระทบต่อราคาหุ้นและการตัดสินใจลงทุน

## ศิริร้อง 'ตุ๋' สอบสี่ส้ม เปิด TOR ใหม่ส้มมิชอบ

BTS ยื่นหนังสือ จี้ ตุ๋ ส่งรพ.ม.ยุติกระบวนการคัดเลือกเอกชนสายสี่ส้มฯ รอบใหม่ จนกว่าศาลฯ จะมีคำพิพากษา พร้อมตั้งธง TOR ใหม่ รวมคะแนนเทคนิค+การเงินสี่ส้มฯ ฟากรพ.ม.มาเหนือเมฆ แดงลงด่วนศาลฯ มีคำสั่งให้จำหน่ายคดีแล้ว จบสิ้นทั้งข้อพิพาทและคำสั่งคุ้มครองชั่วคราว

## SCB ลั่น! บันผลปกติ โชว์เทียบวันปัก 17%

แบงก์ไทยพาณิชย์ (SCB) พร้อมกลับมาจ่ายปันผลตามปกติ หากรอพ.ท.ไม่ออกมาตราการเพิ่มเติมหลังเดือน เม.ย.นี้ ยืนยันเงินกองทุน tiers 1 (tier1) แข็งแกร่ง 17% ส่วนแผนธุรกิจปีนี้เร่งลดต้นทุนลงให้ได้ 10% จากปีก่อน

## กลุ่มปิโตรโตแรง 668% ชู PTT-GULF-BBL เด่น

โบรกฯ ประเมินกลุ่มปิโตรเคมีและเคมีภัณฑ์ ปีนี้กำไรกลับมาสูงสุด 668.3% รองลงมาจับหมากก่อสร้าง ขณะที่ 10 หุ้นดีดผลประกอบการโตแรงมากกว่า 32% ราคาดีฟิไซด์สูง อย่างเช่น PTT, GULF, BBL พบสถิติกำไรโตเกิน 30% SET Index จะปรับตัวขึ้นแรง 20% ขึ้นไปเสมอ

## ศาลสั่งชดเชย 'ติมทิวพูล' คืนแบงก์การันตีให้ BBL

ศาลปกครองสูงสุด พิพากษาคดี เจติม ทิวพูล ฟ้องกสทช.กรณีมีคำสั่งเพิกถอนใบอนุญาตฯ สั่งกสทช.คืนเงินค่าใบอนุญาตส่วนที่จ่ายเกินงวดที่ 1 จำนวน 151.73 ล้านบาท พร้อมคืนหนังสือคำสั่งประกันงวดที่ 2-6 ภายใน 60 วัน นับแต่คดีถึงที่สุด

## VL ลั่นรายได้ปีนี้โตไม่ต่ำกว่า 20% รับรู้เรือลำใหม่ปลายเม.ย.นี้-เล็งซื้อเพิ่ม 1 ลำ

วีแอล ปีนี้สดใส ตั้งเป้ารายได้โตไม่น้อยกว่า 20% หลังรับรู้รายได้เรือลำใหม่เพิ่มปลายเม.ย.นี้ พร้อมเล็งซื้อเรือใหม่เพิ่มอีก 1 ลำ ขนาด 1-1.2 หมื่นเตหเวทตันช่วงปลายปีนี้ เตรียมให้บริการขนส่งสินค้าไปยังตลาดจีนและอินเดีย

## CHEWA ยันปีนี้โต 52% ตุนแบ็กล็อก 2,178 ล้าน เปิดทางพันธมิตรร่วมทุน

ชีวาทัย ตุนแบ็กล็อกแน่น 2,178 ล้านบาท จ่อปักปีนี้กว่า 1,611 ล้านบาท ย้ำรายได้ปีนี้โต 52% และ 2,500 ล้านบาท เล็งเปิดตัวโครงการ ชีวาทัย ฮอลล์มาร์ค ลาดพร้าว-โชคชัย เฟส 2 มูลค่า 900 ล้านบาท พร้อมเปิดกว้างพันธมิตรที่สนใจร่วมทุนทุกรูปแบบ

## SIRI พรึเฮล 2 เดือนทะลุเป้า ไซร์ยอดพุ่ง 6-7 พันล้านบาท

แสนสิริ ไซร์ 2 เดือนแรกกวาดยอดขายแล้ว 6,000-7,000 ล้านบาท ทะลุเป้าไตรมาสแรกที่ตั้งไว้ 5,000 ล้านบาท หลังออกแคมเปญ แสนสิริผ่อนให้ 24 เดือน กระแสตอบรับดี ขณะที่ประชาชนเริ่มคุ้นชินและเข้าใจโควิด-19 มากขึ้น นอกจากนี้ยังขยายตลาดในกลุ่ม Affordable มากขึ้น

## STA รุกเพิ่มกำลังผลิต นำยางขึ้น 1.1 แสนตัน ต้นปริมาณขายยางโต

STA ต้นปี 64 คาดปริมาณการขุดยางพาราไม่ต่ำกว่า 1.2 ล้านตัน เพิ่มขึ้น 16% พร้อมรุกขยายกำลังการผลิตนำยางขึ้นอีกกว่า 1.1 แสนตันปี ซึ่ดีมานด์และราคาขางธรรมชาติปี 64 พ้นตัว หนุนภาพรวมอุตสาหกรรมเข้าสู่ขาขึ้นรอบใหม่

## ILINK ดันรายได้ปีนี้โต 6 พันล้าน ไซร์ 3 ธุรกิจสดใส ตุนแบ็กล็อกแน่น!

ILINK วางเป้าปี 64 รายได้รวมพุ่ง 6 พันล้านบาท หลังคาด 3 ธุรกิจ พายุเทรดเติบโต ไซร์แบ็กล็อกธุรกิจโทรคมนาคม แข็งแกร่ง 3.8 พันล้านบาท รับรู้ปี 64 1.6 พันล้านบาท ขณะที่ธุรกิจวิศวกรรมคาดว่าจะโต 5% หลังเทรดต่อเนื่องมา 2-3 ปี เหตุงานก่อสร้างสุวรรณภูมิเฟส 2 จะเสร็จสมบูรณ์กลางปีนี้

## กบง.เปิดเสรีก๊าซระยะ 2 มติรายใหม่นำเข้า LNG ลุ้นลีดแรกภายในปีนี้

กบง.ลงมติเดินหน้าเปิดเสรีก๊าซฯ ระยะที่ 2 เปิดทาง Shipper รายใหม่นำเข้า LNG ภายในปีนี้ ส่วนบริษัทถูก ปตท. สามารถร่วมแข่งขันได้ เตรียมเสนอ กพท. พิจารณาปลายเดือนมี.ค.นี้

## PACO เคาะราคาไอพีโอ 1.40บ. จ่อเทรดตลาด mai 22 มี.ค.นี้

เพรสซิเด็นท์ ออโตโมบิล อินดัสทรีส์ หรือ PACO ไรด์ไซร์ออนไลน์ เสนอขายหุ้นไอพีโอ 260 ล้านหุ้น พร้อมเคาะราคาขายที่ 1.40 บาท เปิดจองซื้อวันนี้-12 มี.ค.นี้ กำหนดเทรดตลาด mai วันที่ 22 มี.ค. 64 หวังระดมทุนขยายธุรกิจ

## III ตั้งเป้ารายได้ปี 64 โตกว่า 20% ชุ่มเจรจาพันธมิตร 2-3 ราย จ่อปิดดีลภายในปีนี้

III กางแผนปี 64 ตั้งเป้ารายได้โตไม่ต่ำกว่า 20% จากกระจายรายได้หลัก 4 กลุ่ม และการเข้าซื้อกิจการ เล็งปี 2-3 ดีลใหม่ ภายในปีนี้ รวมทั้งพัฒนารูปร่างโครงสร้างรูปแบบใหม่ฯ ล่าสุดทุ่มงบ 114 ล้านบาท เข้าซื้อหุ้น Shipsmile และ Makesend ถือหุ้นบริษัทละ 30%

## กสิกรไทยปันผล รวม 8 กองทุน LTF มูลค่ากว่าพันล.

บลจ.กสิกรไทย (KASSET) ดีเดย์ 15 มี.ค. 64 จ่ายปันผลผู้ถือหน่วยลงทุนของกองทุน KDLTF, K20SLTF, K70LTF และ KGLTF ทั้งชนิด LTF และ ชนิดจ่ายเงินปันผล รวม 8 กองทุน มูลค่ากว่า 1,000 ล้านบาท

## เคทีบีเอสที่ริฯ ตั้ง 'KTBSTMR' มูลค่า 3,015 ล. ลงทุนทรัพย์สินหลากหลาย

เคทีบีเอสที่ ริท แมเนจเม้นท์ เปิดตัวทรัสต์เพื่อการลงทุนในสิทธิการเช่าอสังหาริมทรัพย์ เคทีบีเอสที่ มิกซ์ (KTBSTMR) มูลค่าไม่เกิน 3,015 ล้านบาท จะเข้าลงทุนครั้งแรกในทรัพย์สิน 5 โครงการ พร้อมเปิดจองซื้อ 22-25 มี.ค.นี้ ราคาหน่วยละ 10 บาท จุดเด่นกระจายลงทุนในทรัพย์สินหลากหลายประเภท ทั้งอาคารคลังสินค้า โรงงาน อาคารสำนักงาน และคอมมูนิตีมีดอลล์ ซึ่งเป็นการจัดหารายได้จากธุรกิจหลายประเภท

## 'วรรณ' มองหุ้นโลกพักฐาน จังหวะเก็บกลุ่มนิวอีโคโนมี

บลจ.วรรณ มองเศรษฐกิจโลกเริ่มฟื้นตัวได้ จากปัจจัยบวกด้านวัคซีน ขณะที่ตลาดหุ้นโลกเข้าสู่ระยะพักฐานระยะสั้น โดยรวมมองยังเป็นขาขึ้นและให้นำหนักตลาดหุ้นต่างประเทศ จากโอกาสเข้าถึงการลงทุนที่เบิกกว้างในหุ้นกลุ่ม New Economy ได้ดี แนะนำทยอยสะสมหุ้น กองทุนเปิด วรรณ ดิสคัฟเวอรี(ONE-DISC)

## 'ปักตู'สั่งลดดอกเบี้ยผิดนัด โบรกฯ มองกระทบกลุ่มแบงก์จับจ่าย

กรม.ไฟเขียวแก้กฎหมายแพ่งและพาณิชย์ ลดดอกเบี้ยผิดนัดสัญญาเงินกู้และผิดนัดชำระหนี้ จากเดิม 7.5% เหลือแค่ 3% ลดภาระหนี้ให้กับประชาชน ด้านโบรกฯ มองส่งผลกระทบต่อไม่มาก เนื่องจากรายได้ดอกเบี้ยผิดนัดชำระหนี้ต่ำกว่า 3-5% เมื่อเทียบกับรายได้ของดอกเบี้ยทั้งหมด

## ดัชนีภาวะเศรษฐกิจ ครวัเรียนเดือนก.พ. กลับมาฟื้นตัวดีขึ้น

กสิกรไทยเผยดัชนีตัวเลขเศรษฐกิจที่สำคัญเดือน ก.พ. เริ่มปรับตัวดีขึ้นจากมาตรการคลายล็อกดาวน์ ขณะที่ประชาชนกว่า 77.2% พร้อมเข้าร่วมการฉีดวัคซีนโควิด-19

**ข้อมูลธุรกรรมขายชอร์ต (Short Sales)**

	<b>Symbol</b> (9 Mar'21)	<b>Volume</b> <b>(Shares)</b>	<b>Value (Baht)</b>	<b>% Short Sale Volume</b> <b>Comparing with Main</b> <b>Board</b>	<b>% Short Sale Value</b> <b>Comparing with Main</b> <b>Board</b>
1	EA	8,280,000	482,733,850.00	11.46	11.48
2	KBANK-R	2,219,100	325,163,800.00	15.36	15.34
3	PTT	7,550,900	315,029,950.00	7.94	7.97
4	EA-R	4,242,800	246,579,925.00	5.87	5.86
5	CPALL-R	2,451,700	159,030,975.00	9.03	9
6	AOT-R	1,850,100	125,110,650.00	6.41	6.4
7	SAWAD-R	1,384,100	114,714,225.00	5.21	5.2
8	GPSC-R	1,524,600	112,066,075.00	7.52	7.53
9	DELTA-R	303,200	106,101,000.00	8.08	8.04
10	AOT	1,498,200	101,577,600.00	5.19	5.2
11	OR-R	3,405,800	101,417,500.00	5.28	5.27
12	SAWAD	1,106,100	91,946,750.00	4.16	4.16
13	PTTEP	755,600	88,993,500.00	5.99	5.98
14	PTTGC-R	1,305,500	87,241,625.00	4.62	4.63
15	KBANK	581,500	85,345,950.00	4.02	4.03
16	CPALL	1,284,500	83,294,925.00	4.73	4.71
17	ADVANC-R	497,800	83,165,850.00	9.9	9.88
18	TMB	67,796,500	81,478,454.00	9.05	9.05
19	TOP-R	1,243,100	78,171,900.00	14.07	14.04
20	PTTEP-R	631,000	74,526,150.00	5	5.01
21	PTTGC	1,098,900	73,509,475.00	3.89	3.9
22	MTC-R	1,025,900	72,246,875.00	6.09	6.09
23	HANA-R	1,437,600	71,365,075.00	14.02	14.01
24	CPF	2,333,200	68,645,075.00	7.52	7.54
25	GULF	2,006,600	66,964,650.00	10.12	10.11
26	GPSC	913,700	66,715,950.00	4.51	4.48
27	MINT-R	2,034,900	62,152,775.00	8.16	8.14
28	BBL	490,700	61,810,650.00	4.69	4.7
29	STA-R	1,219,200	57,786,950.00	4.1	4.09
30	SCGP	1,322,000	57,755,675.00	1.44	1.44
31	CPN	1,029,000	56,834,775.00	7.37	7.38
32	OR	1,870,000	55,762,500.00	2.9	2.9
33	BCH	3,660,700	53,681,590.00	13.16	13.2
34	KTC-R	747,100	51,628,275.00	8.45	8.46
35	HMPRO-R	3,531,500	50,726,350.00	3.99	3.99
36	IVL	1,097,900	49,183,650.00	2.76	2.78
37	TISCO-R	467,800	45,511,000.00	6.19	6.19
38	BBL-R	359,100	45,200,250.00	3.43	3.44
39	PTT-R	1,035,600	43,133,225.00	1.09	1.09
40	BDMS	1,967,500	42,934,370.00	1.87	1.86
41	BGRIM-R	877,400	40,152,150.00	5.09	5.09
42	TOP	604,300	38,073,275.00	6.84	6.84
43	BH-R	270,300	36,624,500.00	4.2	4.21
44	KCE-R	662,600	35,693,475.00	4.47	4.47
45	COM7-R	611,800	34,871,200.00	3.25	3.26
46	SCB-R	316,200	34,721,750.00	3.22	3.22

Source: SETSMART

## ข้อมูลแบบรายงานการเปลี่ยนแปลงการถือหลักทรัพย์และสัญญาซื้อขายล่วงหน้าของผู้บริหาร (แบบ 59)

ชื่อบริษัท	ชื่อผู้บริหาร	ประเภทหลักทรัพย์	วันที่ได้มา/ จำหน่าย	จำนวน	ราคา	วิธีการได้มา/ จำหน่าย
GREEN	นาย พิพัทธ์ วิริยะเมตตากุล	หุ้นสามัญ	08/03/2564	116,800	0.99	ซื้อ
GUNKUL	นาย กัลกุล ดำรงปิยะวุฒิ	หุ้นสามัญ	08/03/2564	5,000,000	2.84	ซื้อ
CPW	นาง ยาวลักษณ์ นิลอุบล	หุ้นสามัญ	04/03/2564	90,000	2.52	ขาย
CPW	นาง ยาวลักษณ์ นิลอุบล	หุ้นสามัญ	05/03/2564	20,000	2.44	ขาย
CCET	นาย ชีอ หยง เล็น	หุ้นสามัญ	08/03/2564	1,000,000	2.4	ซื้อ
CCET	นาย แสง แมน วิลเลียม เซาว์	หุ้นสามัญ	08/03/2564	2,021,200	2.39	ขาย
JMART	นาย เอกชัย สุขุมวิททยา	หุ้นสามัญ	08/03/2564	1,000,000	33.22	ซื้อ
JMART	นาย เอกชัย สุขุมวิททยา	หุ้นสามัญ	09/03/2564	2,000,000	34.12	ซื้อ
SFT	นาย สุกเดช ธนากรฐิติคุณ	หุ้นสามัญ	08/03/2564	37,000	5.3	ซื้อ
SFT	นาย สุกเดช ธนากรฐิติคุณ	หุ้นสามัญ	08/03/2564	37,000	5.4	ขาย
SUN	นาง วราภรณ์ คำมะนิค	หุ้นสามัญ	02/03/2564	10,000	4.82	ซื้อ
ASAP	นาย สุรพงษ์ อุทัยชลาหนนท์	หุ้นสามัญ	09/03/2564	100,000	2.23	ขาย
SONIC	นาย รัชต์ เลียวเลิศสกุลชัย	หุ้นสามัญ	05/03/2564	400,000	2.74	ขาย
SONIC	นาย รัชต์ เลียวเลิศสกุลชัย	หุ้นสามัญ	05/03/2564	50,000	2.76	ขาย
ERW	นาย นวรัตน์ ธรรมสุวรรณ	หุ้นสามัญ	09/03/2564	100,000	4.5	ขาย
ERW	นาย อภิชาต มาไพศาลสิน	หุ้นสามัญ	08/03/2564	300,000	4.4	ขาย
BOFFICE	นาง ประพีร์ บุรี	หน่วยทรัสต์	08/03/2564	35,700	9.25	ซื้อ
BOFFICE	นาง ประพีร์ บุรี	หน่วยทรัสต์	08/03/2564	29,000	9.25	ซื้อ
TFG	นาย วินัย เตียวสมบุญมกิจ	หุ้นสามัญ	02/03/2564	174,700	5.05	ซื้อ
TFG	นาย วินัย เตียวสมบุญมกิจ	หุ้นสามัญ	04/03/2564	1,100,000	5.25	ซื้อ
TFG	นาย วินัย เตียวสมบุญมกิจ	หุ้นสามัญ	04/03/2564	5,230,700	5.21	ซื้อ
NSI	นาย วิชิต เจริญชัยพงศ์	หุ้นสามัญ	08/03/2564	131,000	-	โอน
NC	นาง จำเนียร ไชควัฒนา	หุ้นสามัญ	08/03/2564	3,700	9.15	ซื้อ
NC	นาย บุญปกรณ์ ไชควัฒนา	หุ้นสามัญ	08/03/2564	3,700	9.15	ซื้อ
NPK	นาง จำเนียร ไชควัฒนา	หุ้นสามัญ	08/03/2564	20,500	15.1	ซื้อ
BAFS	หม่อมหลวง ณัฐสิทธิ์ ดิศกุล	หุ้นสามัญ	09/03/2564	30,000	28.04	ซื้อ
PTTEP	นาย นิรันดร โรจนสมสิทธิ์	หุ้นสามัญ	05/03/2564	2,500	117	ขาย
PSL	นางสาว สมปราวธนา เทพนาเพลิน	หุ้นสามัญ	03/03/2564	62,500	12.49	ซื้อ

Source: www.sec.or.th



**ข้อมูลแบบรายงานการเปลี่ยนแปลงการถือหลักทรัพย์และสัญญาซื้อขายล่วงหน้าของผู้บริหาร (แบบ 59) (ต่อ)**

ชื่อบริษัท	ชื่อผู้บริหาร	ประเภทหลักทรัพย์	วันที่ได้มา/ จำหน่าย	จำนวน	ราคา	วิธีการได้มา/ จำหน่าย
PMTA	นาย เฉลิมชัย มหากิจศิริ	หุ้นสามัญ	05/03/2564	2,010,300	11.2	ซื้อ
MICRO	นาง รสนันท์ ยิ่งทวีศักดิ์	หุ้นสามัญ	05/03/2564	200,000	7.5	ขาย
STGT	นาย สรณ บุญไชยพิทักษ์	หุ้นสามัญ	08/03/2564	10,000	39.75	ซื้อ
SKN	นาง กิตติยา นีบลอร์	หุ้นสามัญ	08/03/2564	40,000	3.07	ซื้อ
SFLEX	นาย สมโภชน์ วัลยะเสวี	หุ้นสามัญ	05/03/2564	100,000	5.5	ซื้อ
SFLEX	นาย สมโภชน์ วัลยะเสวี	หุ้นสามัญ	08/03/2564	250,000	5.5	ซื้อ
SMT	นาย นริศ จันทร์แดง	หุ้นสามัญ	05/03/2564	100,000	4.18	ซื้อ
INGRS	นาย ณัฐวุฒิ ฉัตรเลิศพิพัฒน์	หุ้นสามัญ	08/03/2564	30,000	0.51	ซื้อ
ILM	นาย สุชาติ ศศิวิมลวิทย์	หุ้นสามัญ	09/03/2564	40,000	14.6	ขาย
ICN	นาย มนชัย มณีไพโรจน์	หุ้นสามัญ	25/02/2564	30,000	3.18	ซื้อ
EP	นาย ยุทธ ชินสุภัคกุล	หุ้นสามัญ	05/03/2564	108,600	5.6	ซื้อ
S11	นางสาว วัชรวรรณ เมรุทอง	หุ้นสามัญ	05/03/2564	2,944	7.2	ซื้อ
S11	นางสาว วัชรวรรณ เมรุทอง	หุ้นสามัญ	05/03/2564	3,750	7.2	ซื้อ
S11	นาย วันชัย บุญธรรม	หุ้นสามัญ	05/03/2564	3,733	7.2	ซื้อ
S11	นาย สามารถ จิระดำรง	หุ้นสามัญ	05/03/2564	6,547	7.2	ซื้อ
S11	นาย สุรศักดิ์ เข็มทองคำ	หุ้นสามัญ	05/03/2564	4,298	7.2	ซื้อ
ADB	นาย วีระชัย วงษ์เจริญสิน	หุ้นสามัญ	09/03/2564	300,000	1.68	ขาย
LPN	นาย สุรวุฒิ สุขเจริญสิน	หุ้นสามัญ	08/03/2564	100,000	4.78	ขาย
HPT	นางสาว นิจวรรณ เขาวักิตติโสภณ	DW	01/03/2564	8,389,500	-	รับโอน
HPT	นางสาว นิจวรรณ เขาวักิตติโสภณ	DW	03/03/2564	50,000	0.27	ขาย
HPT	นางสาว นิจวรรณ เขาวักิตติโสภณ	DW	04/03/2564	2,350,000	0.37	ขาย
HPT	นางสาว นิจวรรณ เขาวักิตติโสภณ	หุ้นสามัญ	09/03/2564	2,467,500	-	รับโอน
HPT	นางสาว นิจวรรณ เขาวักิตติโสภณ	หุ้นสามัญ	09/03/2564	19,400,000	-	โอน

Source: [www.sec.or.th](http://www.sec.or.th)

แบบรายงานการได้มาหรือจำหน่ายหลักทรัพย์ของกิจการ (แบบ 246-2)  
(Corporate Share Trade)

หลักทรัพย์	ชื่อผู้ได้มา/ จำหน่าย	วิธีการ	ประเภท หลักทรัพย์ <sup>1</sup>	% ก่อน ได้มา/ จำหน่าย	% ได้มา/ จำหน่าย	% หลัง ได้มา/ จำหน่าย	วันที่ได้มา/ จำหน่าย	% ก่อน ได้มา/ จำหน่าย (กลุ่ม) <sup>2</sup>	% ได้มา/ จำหน่าย (กลุ่ม) <sup>2</sup>	% หลัง ได้มา/ จำหน่าย (กลุ่ม) <sup>2</sup>
ALL	นาย พงศา ไพรัช เวทย์	ได้มา	หุ้น	0	5.5803	5.5803	09/03/2564	0	5.5803	5.5803
WP	นาย สมยศ พุ่มพันธุ์ ม่วง	จำหน่าย	หุ้น	10.3529	2.0273	8.3255	06/03/2564	10.3529	2.0273	8.3255
PMTA	นาย เฉลิมชัย มหา กิจศิริ	ได้มา	หุ้น	14.0851	1.9864	16.0716	05/03/2564	14.0851	1.9864	16.0716

Source: [www.sec.or.th](http://www.sec.or.th)

กำหนดการประชุมคณะกรรมการนโยบายการเงิน (กนง.) ประจำปี 2564

ครั้งที่	วันประชุม กนง.	วันเผยแพร่รายงานนโยบายการเงิน
1/2564	พุธที่ 3 กุมภาพันธ์ 2564	
2/2564	พุธที่ 24 มีนาคม 2564	พุธที่ 7 เมษายน 2564
3/2564	พุธที่ 5 พฤษภาคม 2564	
4/2564	พุธที่ 23 มิถุนายน 2564	พุธที่ 7 กรกฎาคม 2564
5/2564	พุธที่ 4 สิงหาคม 2564	
6/2564	พุธที่ 29 กันยายน 2564	พฤหัสบดีที่ 14 ตุลาคม 2564
7/2564	พุธที่ 10 พฤศจิกายน 2564	
8/2564	พุธที่ 22 ธันวาคม 2564	พุธที่ 5 มกราคม 2565

## RHB Guide to Investment Ratings

- Buy:** Share price may exceed 10% over the next 12 months  
**Trading Buy:** Share price may exceed 15% over the next 3 months, however longer-term outlook remains uncertain  
**Neutral:** Share price may fall within the range of +/- 10% over the next 12 months  
**Take Profit:** Target price has been attained. Look to accumulate at lower levels  
**Sell:** Share price may fall by more than 10% over the next 12 months  
**Not Rated:** Stock is not within regular research coverage

## Investment Research Disclaimers

RHB has issued this report for information purposes only. This report is intended for circulation amongst RHB and its affiliates' clients generally or such persons as may be deemed eligible by RHB to receive this report and does not have regard to the specific investment objectives, financial situation and the particular needs of any specific person who may receive this report. This report is not intended, and should not under any circumstances be construed as, an offer or a solicitation of an offer to buy or sell the securities referred to herein or any related financial instruments.

This report may further consist of, whether in whole or in part, summaries, research, compilations, extracts or analysis that has been prepared by RHB's strategic, joint venture and/or business partners. No representation or warranty (express or implied) is given as to the accuracy or completeness of such information and accordingly investors should make their own informed decisions before relying on the same.

This report is not directed to, or intended for distribution to or use by, any person or entity who is a citizen or resident of or located in any locality, state, country or other jurisdiction where such distribution, publication, availability or use would be contrary to the applicable laws or regulations. By accepting this report, the recipient hereof (i) represents and warrants that it is lawfully able to receive this document under the laws and regulations of the jurisdiction in which it is located or other applicable laws and (ii) acknowledges and agrees to be bound by the limitations contained herein. Any failure to comply with these limitations may constitute a violation of applicable laws.

All the information contained herein is based upon publicly available information and has been obtained from sources that RHB believes to be reliable and correct at the time of issue of this report. However, such sources have not been independently verified by RHB and/or its affiliates and this report does not purport to contain all information that a prospective investor may require. The opinions expressed herein are RHB's present opinions only and are subject to change without prior notice. RHB is not under any obligation to update or keep current the information and opinions expressed herein or to provide the recipient with access to any additional information. Consequently, RHB does not guarantee, represent or warrant, expressly or impliedly, as to the adequacy, accuracy, reliability, fairness or completeness of the information and opinion contained in this report. Neither RHB (including its officers, directors, associates, connected parties, and/or employees) nor does any of its agents accept any liability for any direct, indirect or consequential losses, loss of profits and/or damages that may arise from the use or reliance of this research report and/or further communications given in relation to this report. Any such responsibility or liability is hereby expressly disclaimed.

Whilst every effort is made to ensure that statement of facts made in this report are accurate, all estimates, projections, forecasts, expressions of opinion and other subjective judgments contained in this report are based on assumptions considered to be reasonable and must not be construed as a representation that the matters referred to therein will occur. Different assumptions by RHB or any other source may yield substantially different results and recommendations contained on one type of research product may differ from recommendations contained in other types of research. The performance of currencies may affect the value of, or income from, the securities or any other financial instruments referenced in this report. Holders of depositary receipts backed by the securities discussed in this report assume currency risk. Past performance is not a guide to future performance. Income from investments may fluctuate. The price or value of the investments to which this report relates, either directly or indirectly, may fall or rise against the interest of investors.

This report may contain comments, estimates, projections, forecasts and expressions of opinion relating to macroeconomic research published by RHB economists of which should not be considered as investment ratings/advice and/or a recommendation by such economists on any securities discussed in this report.

This report does not purport to be comprehensive or to contain all the information that a prospective investor may need in order to make an investment decision. The recipient of this report is making its own independent assessment and decisions regarding any securities or financial instruments referenced herein. Any investment discussed or recommended in this report may be unsuitable for an investor depending on the investor's specific investment objectives and financial position. The material in this report is general information intended for recipients who understand the risks of investing in financial instruments. This report does not take into account whether an investment or course of action and any associated risks are suitable for the recipient. Any recommendations contained in this report must therefore not be relied upon as investment advice based on the recipient's personal circumstances. Investors should make their own independent evaluation of the information contained herein, consider their own investment objective, financial situation and particular needs and seek their own financial, business, legal, tax and other advice regarding the appropriateness of investing in any securities or the investment strategies discussed or recommended in this report.

This report may contain forward-looking statements which are often but not always identified by the use of words such as "believe", "estimate", "intend" and "expect" and statements that an event or result "may", "will" or "might" occur or be achieved and other similar expressions.

Such forward-looking statements are based on assumptions made and information currently available to RHB and are subject to known and unknown risks, uncertainties and other factors which may cause the actual results, performance or achievement to be materially different from any future results, performance or achievement, expressed or implied by such forward-looking statements. Caution should be taken with respect to such statements and recipients of this report should not place undue reliance on any such forward-looking statements. RHB expressly disclaims any obligation to update or revise any forward-looking statements, whether as a result of new information, future events or circumstances after the date of this publication or to reflect the occurrence of unanticipated event

The use of any website to access this report electronically is done at the recipient's own risk, and it is the recipient's sole responsibility to take precautions to ensure that it is free from viruses or other items of a destructive nature. This report may also provide the addresses of, or contain hyperlinks to, websites. RHB takes no responsibility for the content contained therein. Such addresses or hyperlinks (including addresses or hyperlinks to RHB own website material) are provided solely for the recipient's convenience. The information and the content of the linked site do not in any way form part of this report. Accessing such website or following such link through the report or RHB website shall be at the recipient's own risk.

This report may contain information obtained from third parties. Third party content providers do not guarantee the accuracy, completeness, timeliness or availability of any information and are not responsible for any errors or omissions (negligent or otherwise), regardless of the cause, or for the results obtained from the use of such content. Third party content providers give no express or implied warranties, including, but not limited to, any warranties of merchantability or fitness for a particular purpose or use. Third party content providers shall not be liable for any direct, indirect, incidental, exemplary, compensatory, punitive, special or consequential damages, costs, expenses, legal fees, or losses (including lost income or profits and opportunity costs) in connection with any use of their content.

The research analysts responsible for the production of this report hereby certifies that the views expressed herein accurately and exclusively reflect his or her personal views and opinions about any and all of the issuers or securities analysed in this report and were prepared independently and autonomously. The research analysts that authored this report are precluded by RHB in all circumstances from trading in the securities or other financial instruments referenced in the report, or from having an interest in the company(ies) that they cover.

The contents of this report is strictly confidential and may not be copied, reproduced, published, distributed, transmitted or passed, in whole or in part, to any other person without the prior express written consent of RHB and/or its affiliates. This report has been delivered to RHB and its affiliates' clients for information purposes only and upon the express understanding that such parties will use it only for the purposes set forth above. By electing to view or accepting a copy of this report, the recipients have agreed that they will not print, copy, videotape, record, hyperlink, download, or otherwise attempt to reproduce or re-transmit (in any form including hard copy or electronic distribution format) the contents of this report. RHB and/or its affiliates accepts no liability whatsoever for the actions of third parties in this respect.

The contents of this report are subject to copyright. Please refer to Restrictions on Distribution below for information regarding the distributors of this report. Recipients must not reproduce or disseminate any content or findings of this report without the express permission of RHB and the distributors.

The securities mentioned in this publication may not be eligible for sale in some states or countries or certain categories of investors. The recipient of this report should have regard to the laws of the recipient's place of domicile when contemplating transactions in the securities or other financial instruments referred to herein. The securities discussed in this report may not have been registered in such jurisdiction. Without prejudice to the foregoing, the recipient is to note that additional disclaimers, warnings or qualifications may apply based on geographical location of the person or entity receiving this report.

The term "RHB" shall denote, where appropriate, the relevant entity distributing or disseminating the report in the particular jurisdiction referenced below, or, in every other case, RHB Investment Bank Berhad and its affiliates, subsidiaries and related companies.

## **RESTRICTIONS ON DISTRIBUTION**

### **Malaysia**

This report is issued and distributed in Malaysia by RHB Investment Bank Bhd. The views and opinions in this report are our own as of the date hereof and is subject to change. If the Financial Services and Markets Act of the United Kingdom or the rules of the Financial Conduct Authority apply to a recipient, our obligations owed to such recipient therein are unaffected. RHB Investment Bank Bhd has no obligation to update its opinion or the information in this report.

### **Thailand**

This report is issued and distributed in the Kingdom of Thailand by RHB Securities (Thailand) PCL, a licensed securities company that is authorised by the Ministry of Finance, regulated by the Securities and Exchange Commission of Thailand and is a member of the Stock Exchange of Thailand. The Thai Institute of Directors Association has disclosed the Corporate Governance Report of Thai Listed Companies made pursuant to the policy of the Securities and Exchange Commission of Thailand. RHB Securities (Thailand) PCL does not endorse, confirm nor certify the result of the Corporate Governance Report of Thai Listed Companies.

### **Indonesia**

This report is issued and distributed in Indonesia by PT RHB Sekuritas Indonesia. This research does not constitute an offering document and it should not be construed as an offer of securities in Indonesia. Any securities offered or sold, directly or indirectly, in Indonesia or to any Indonesian citizen or corporation (wherever located) or to any Indonesian resident in a manner which constitutes a public offering under Indonesian laws and regulations must comply with the prevailing Indonesian laws and regulations.

### **Singapore**

This report is issued and distributed in Singapore by RHB Bank Berhad (Singapore branch) which is a holder of a full bank licence and an exempt capital markets services licence and financial adviser regulated by the Monetary Authority of Singapore. RHB Bank Berhad (Singapore branch) may distribute reports produced by its respective foreign entities, affiliates or other foreign research houses pursuant to an arrangement under Regulation 32C of the Financial Advisers Regulations. Where the report is distributed in Singapore to a person who is not an Accredited Investor, Expert Investor or an Institutional Investor, RHB Bank Berhad (Singapore branch) accepts legal responsibility for the contents of the report to such persons only to the extent required by law. Singapore recipients should contact RHB Bank Berhad (Singapore branch) in respect of any matter arising from or in connection with the report.

## United States

This report was prepared by RHB is meant for distribution solely and directly to “major” U.S. institutional investors as defined under, and pursuant to, the requirements of Rule 15a-6 under the U.S. Securities and Exchange Act of 1934, as amended (the “Exchange Act”) via a registered U.S. broker-dealer as appointed by RHB from time to time. Accordingly, any access to this report via Bursa Marketplace or any other Electronic Services Provider is not intended for any party other than “major” US institutional investors (via a registered U.S broker-dealer), nor shall be deemed as solicitation by RHB in any manner. RHB is not registered as a broker-dealer in the United States and currently has not appointed a U.S. broker-dealer. Additionally, RHB does not offer brokerage services to U.S. persons. Any order for the purchase or sale of all securities discussed herein must be placed with and through a registered U.S. broker-dealer as appointed by RHB from time to time as required by the Exchange Act Rule 15a-6. For avoidance of doubt, RHB reiterates that it has not appointed any U.S. broker-dealer during the issuance of this report. This report is confidential and not intended for distribution to, or use by, persons other than the recipient and its employees, agents and advisors, as applicable. Additionally, where research is distributed via Electronic Service Provider, the analysts whose names appear in this report are not registered or qualified as research analysts in the United States and are not associated persons of any registered U.S. broker-dealer as appointed by RHB from time to time and therefore may not be subject to any applicable restrictions under Financial Industry Regulatory Authority (“FINRA”) rules on communications with a subject company, public appearances and personal trading. Investing in any non-U.S. securities or related financial instruments discussed in this research report may present certain risks. The securities of non-U.S. issuers may not be registered with, or be subject to the regulations of, the U.S. Securities and Exchange Commission. Information on non-U.S. securities or related financial instruments may be limited. Foreign companies may not be subject to audit and reporting standards and regulatory requirements comparable to those in the United States. The financial instruments discussed in this report may not be suitable for all investors. Transactions in foreign markets may be subject to regulations that differ from or offer less protection than those in the United States.

Please refer to the following link ([RHB Research conflict disclosures – Mar 2021](#)) and the Disclosure of Conflict of Interest in each of the research reports provided in this email for more details.

Kuala Lumpur	Singapore
<b>RHB Investment Bank Bhd</b> Level 3A, Tower One, RHB Centre Jalan Tun Razak Kuala Lumpur Malaysia Tel : +(60) 3 9280 8888 Fax : +(60) 3 9200 2216	<b>RHB Bank Berhad (Singapore branch)</b> 90 Cecil Street #04-00 RHB Bank Building Singapore 069531
Jakarta	Bangkok
<b>PT RHB Sekuritas Indonesia</b> Revenue Tower, 11th Floor, District 8 - SCBD Jl. Jendral Sudirman Kav 52-53 Jakarta 12190 Indonesia Tel : +6221 509 39 888 Fax : +6221 509 39 777	<b>RHB Securities (Thailand) PCL</b> 10th Floor, Sathorn Square Office Tower 98, North Sathorn Road, Silom Bangrak, Bangkok 10500 Thailand Tel : +(66) 2 088 9999 Fax : +(66) 2 088 9799

สำนักงานใหญ่	สาขาสีลม	สาขากินรี
ชั้น 8,10 อาคารสาทรสแควร์ ออฟฟิศ ทาวเวอร์ 98ถนนสาทรเหนือ แขวงสีลม เขตบางรัก กรุงเทพมหานคร 10500 Tel: +66-(0)2-862-9999 Fax: +66-(0)2-108-0999	ชั้น 16 อาคารสีลมคอมเพล็กซ์ 191 ถนนสีลม แขวงสีลม เขตบางรัก กรุงเทพมหานคร 10500 Tel:+66-(0)2-200-2000 Fax: +66-(0)2-632-0191	ชั้น 1 อาคารกินรี 9 ถนนรัชดาภิเษก แขวงดินแดง เขตดินแดง กรุงเทพมหานคร 10400 Tel:+66-(0)2-654-1999 Fax:+66-(0)2-654-1900

สาขาปิ่นเกล้า	สาขาวิภาวดีรังสิต	สาขาอัมรินทร์
ชั้น19 อาคารศูนย์การค้าเซ็นทรัลพลาซ่า ปิ่นเกล้า 7/129 – 221 ถนนบรมราชชนนี แขวงอรุณอัมรินทร์ เขตบางกอกน้อย กรุงเทพมหานคร 10700 Tel:+66(0)2-828-1555 Fax: +66-(0)2-828-1500	อาคารเกษมทรัพย์ ชั้น 1 89/1 ถนนวิภาวดีรังสิต แขวงจอมพล เขตจตุจักร กรุงเทพมหานคร 10900 Tel:+66 -(0)2-63- 9000 Fax:+66-(0)2-631-9099	ชั้น 15 อาคารอัมรินทร์ทาวเวอร์ 500 ถนนเพลินจิต แขวงลุมพินี เขตปทุมวัน จังหวัดกรุงเทพฯ 10330 Tel: +66-(0)2-652- 4899 Fax: +66 -(0)2-652-4899

สาขาเชียงใหม่	สาขาหาดใหญ่
314/1 หมู่ที่ 5 ต.สันทรายน้อย อ.สันทราย จ. เชียงใหม่ 50210 Tel: +66-(0)52-00-4999 Fax:+66-(0)52-00-4998	127 – 129 ถนนศรีภูวนารถ ตำบลหาดใหญ่ อำเภอหาดใหญ่ จังหวัดสงขลา 90110 Tel: +66-74-891-999 Fax: +66-(0)74-89- 900