

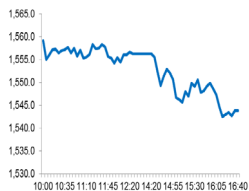
Market Comment

Saravut Tachochavalit, Analyst

TEL : +66 (2) 088-9754

EMAIL : Saravut.ta@rhbgroup.com

หมุนจากหุ้นกลุ่มนำตลาดสู่กลุ่มวัฏจักร



Open	1,559.17
High	1,562.56
Low	1,540.64
Closed	1,540.64
Chg.	-0.35
Chg.%	-0.02
Value (mn)	108,474.21
P/E (x)	40.29
P/BV (x)	1.75
Yield (%)	2.46
Market Cap (mn)	17,522.85

SET 50-100 – MAI – Futures Index

	Closed	Chg.	(%)
SET 50	958.16	-0.17	-0.02
SET 100	2,164.58	-1.34	-0.06
S50_Con	954.50	-2.50	-0.26
MAI Index	394.45	-0.21	-0.05

Trading Breakdown: Daily

(Bt,m)	Buy	Sell	Net
Institution	8,843.19	9,935.87	-1,092.68
Proprietary	11,069.43	11,705.59	-636.17
Foreign	37,334.11	37,308.35	25.77
Local	51,227.48	49,524.40	1,703.08

Trading Breakdown: Month to Date

(Bt,m)	Buy	Sell	Net
Institution	53,389.19	50,200.08	3,189.10
Proprietary	64,737.42	64,147.62	589.78
Foreign	228,893.30	222,294.96	6,598.36
Local	266,862.32	277,239.57	-10,377.25

World Markets Index

	Closed	Chg.	(%)
Dow Jones	31,802.44	306.14	0.97
NASDAQ	12,609.16	-310.99	-2.41
FTSE 100	6,719.13	88.61	1.34
Nikkei	28,743.25	-121.07	-0.42
Hang Seng	28,540.83	-557.46	-1.92

Foreign Exchange Rates

	Closed	Chg.	(%)
US Dollar			
Baht (Onshore)	30.82	0.02	-0.06
Yen	108.94	0.05	-0.05
Euro	1.18	0.00	0.02

Commodities

	Closed	Chg.	(%)
Oil: Brent	67.83	-1.56	-2.25
Oil: Dubai	67.65	1.21	1.82
Oil: Nymex	65.05	-1.04	-1.57
Gold	1,684.62	1.08	0.06
Zinc	2,742.50	-4.00	-0.15
BDIY Index	1,829.00	50.00	2.81

Source: Bloomberg

ตลาดหุ้นสหรัฐฯยังคงมีการเปลี่ยนกลุ่มเล่นอย่างต่อเนื่อง เพื่อชานรับกับความคืบหน้าในการผลักดันมาตรการกระตุ้นเศรษฐกิจของสหรัฐฯ และความคาดหวังเกี่ยวกับภาวะฟื้นตัวของเศรษฐกิจ โดยนักลงทุนยังคงเทขายหุ้นกลุ่มเทคโนโลยี และเข้าซื้อหุ้นกลุ่มธนาคาร สายการบิน และโรงแรมอย่างต่อเนื่อง ทำให้ DOW JONES, NASDAQ, S&P500 ปิด 0.97%, -2.41%, -0.54%

ตลาดหุ้นยุโรปพลิกกลับมาปิดบวก, หลักๆจากความคืบหน้าเรื่องการคลายล็อกดาวน์ที่ประเทศอังกฤษ ดัชนีความเชื่อมั่นในภาคการผลิตของเยอรมนีที่ปรับตัวดีขึ้น และความคาดหวังเรื่องการประชุมของธนาคารกลางยุโรป ทำให้ DAX, FTSE, CAC40, FTMIB ปิด 3.31%, 1.34%, 2.08%, 3.12%

สัญญาน้ำมันดิบ WTI ส่งมอบเดือนเม.ย. ปรับตัวลดลง 1.04 ดอลลาร์ ปิดที่ 65.05 ดอลลาร์/บาร์เรล ส่วนสัญญาน้ำมันดิบ Brent ส่งมอบเดือนพ.ค. ลดลง 1.12 ดอลลาร์ ปิดที่ 68.24 ดอลลาร์/บาร์เรล, หลักๆโดนกดดันจากแรงขายทำกำไรจากฝั่งนักลงทุนสถาบันหลังจากสัญญาน้ำมันดิบปรับตัวขึ้นแรงในช่วงที่ผ่านมา

ตลาดหุ้นไทยเมื่อวานปรับตัวลดลงเล็กน้อย หลังโดนแรงขายในช่วงบ่ายกดดัน ในหุ้นกลุ่มที่นำตลาดก่อนหน้า โดยยังคงมีแรงซื้อเข้ามาสลับเปลี่ยนในหุ้นกลุ่มพลังงาน ปิโตรเคมี และ ไฟแนนซ์ ที่ได้รับผลประโยชน์จากราคาน้ำมันและสเปรดที่ปรับตัวสูงขึ้น โดย SAWAD ปรับตัวขึ้นแรงจากแรงเก็งกำไร เรื่องการขึ้นที่กำไรพิเศษจากการขายหุ้นบริษัทบริหารสินทรัพย์และบริษัทเงินสดที่ใจ และปัจจัยบวกจากพันธมิตรใหม่ที่จะเข้ามาหนุนการเติบโตในระยะยาว

วันนี้จับตาดูความคืบหน้าที่ประชุมกรม. เรื่องการเสนอขยายโครงการเราเที่ยวด้วยกัน โดยอาทิตย์หน้า ศบค. เตรียมเสนอมาตรการผ่อนคลายนโยบายมากขึ้น เพื่อให้สอดคล้องกับแผนการฉีดวัคซีนเช่นการปรับสีและพื้นที่ในบางจังหวัดให้ผ่อนคลายนโยบายมากขึ้น รวมไปถึงการผ่อนปรนมาตรการในเรื่องของการกักตัวของนักท่องเที่ยวต่างชาติ ซึ่งอาจจะเสนอให้ลดระยะเวลาการกักตัวสำหรับผู้ที่ไม่ได้รับวัคซีนลงเหลือแค่ 10 วัน และ ลดเวลากักตัวสำหรับผู้ที่ได้รับวัคซีนแล้วจากประเทศต้นทางเหลือ 7 วัน โดยจะใช้แนวทางของการกักตัววัคซีนพาสปอร์ตคล้ายๆกับของต่างประเทศ ทั้งนี้รวมไปถึงมาตรการผ่อนคลายนโยบายที่ที่กำลังพิจารณาอยู่ด้วย โดยถ้ามาตรการผ่านออกมาจริงเราคาดว่าจะเห็นผลบวกกับเศรษฐกิจ และการท่องเที่ยวในประเทศที่จะฟื้นตัวจากฐานที่ค่อนข้างต่ำในปีที่แล้ว ซึ่งเทศกาลสงกรานต์ถูกยกเลิกไปในช่วงที่มีการระบาดของไวรัสในรอบแรก โดยหุ้นที่จะได้รับประโยชน์และเซนต์ิเมนท์เชิงบวกยังคงเป็นหุ้นกลุ่มท่องเที่ยว กลุ่มโรงพยาบาล และกลุ่มค้าปลีก ที่น่าจะมีแรงเก็งกำไรเข้ามาในช่วงสั้นๆ

แนวโน้มตลาดหุ้นไทยวันนี้คาดว่า แกว่งตัวออกห่างจากแรงขายทำกำไรกดดันจากราคาน้ำมันและความคาดหวังด้านนโยบายผ่อนปรนจากทางภาครัฐ

กลยุทธ์การลงทุน

Trading: ไม่ต่ำกว่าแนวรับแถว ๆ 1,540 จุด แนะนำ trading ต่อได้
หวังผลดีติดกลับได้แถว ๆ 1,560 จุด รับรู้กำไร

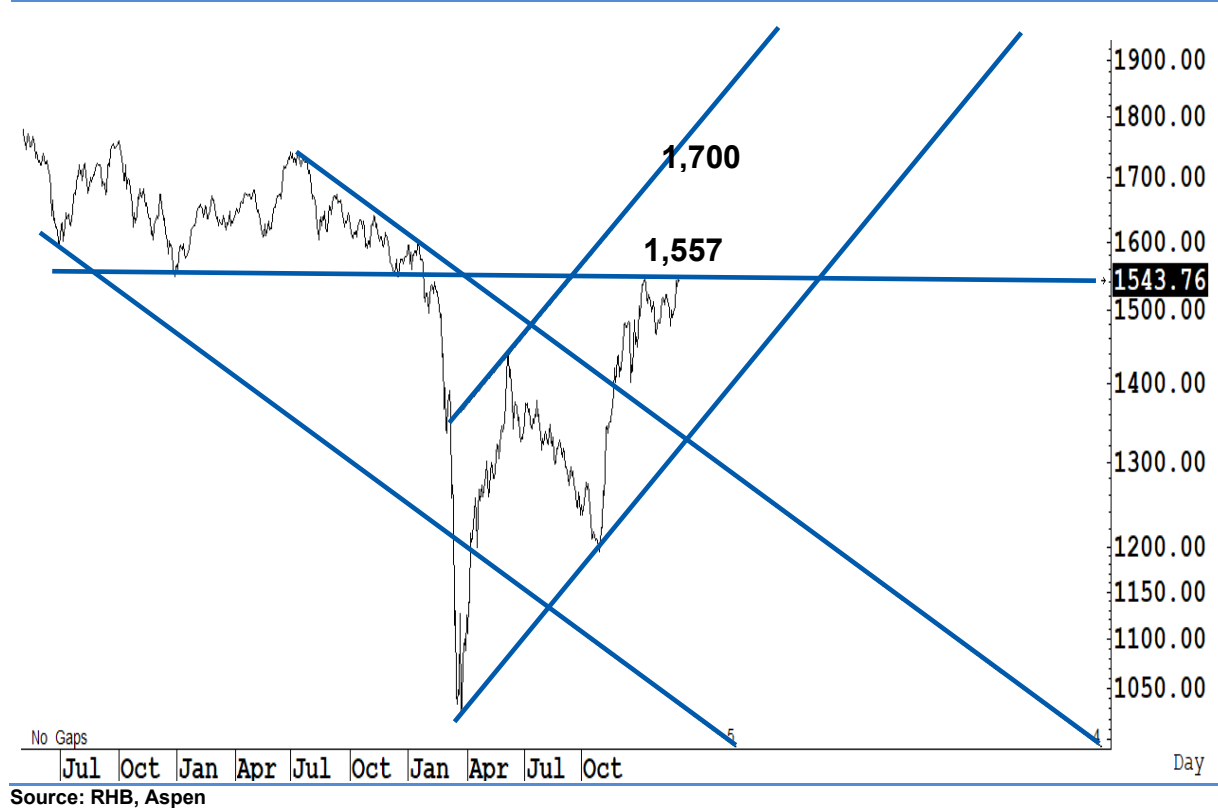
Technical Analyzer

Saravut Tachochavalit, Analyst
 TEL : +66 (2) 088 9999 Ext. 9754
 EMAIL : Saravut.ta@rhbgrou.com

SET Index

ดูแกว่ง

Figure 1 : SET Index daily chart



Source: RHB, Aspen

SET Index ปิดที่ 1,543.76 จุด -0.35 จุด มูลค่าการซื้อขาย 108,474 ล้านบาท เพิ่มขึ้นเมื่อเทียบกับปริมาณการซื้อขายวันก่อนหน้า โดยนักลงทุนต่างชาติซื้อสุทธิ 26 ล้านบาท

ระยะกลาง : SET Index อยู่ในช่วงฟื้นตัว เดือนนี้ถ้ายังสามารถที่จะปิดเหนือระดับ 1,408 จุดได้ต่อเนื่อง เชื่อว่าจะมีลุ้นฟื้นตัวในระยะกลางแบบยาว ๆ สำหรับทิศทางในไตรมาส 2/2564 คาดว่ากรอบของ SET จะอยู่ระหว่าง 1,430-1,575 จุด แนะนำ ซื้อเมื่ออ่อนตัว เพื่อหวังผลขายทำกำไรเมื่อดัชนีฟื้นตัวกรอบในสัปดาห์นี้คาดว่าแกว่งในกรอบระหว่าง 1,500-1,575 จุด แนะนำ ลงซื้อ ขึ้นขาย

ระยะสั้น : SET Index ปรับตัวดีกว่าคาดเล็กน้อย ก่อนที่จะค่อย ๆ ลดช่วงบวกกลับมาติดลบในช่วงท้ายตลาด สะท้อนสัญญาณแกว่งตัวออกด้านข้างสั้น ๆ ไม่ต่ำกว่าแนวรับแถว ๆ 1,540 จุด แนะนำ trading ต่อได้ หวังผลดีติดกลับได้แถว ๆ 1,560 จุด ระวังกำไร

Saravut Tachochavalit, Analyst
 TEL : +66 (2) 088 9999 Ext. 9754
 EMAIL : Saravut.ta@rhbgroup.com

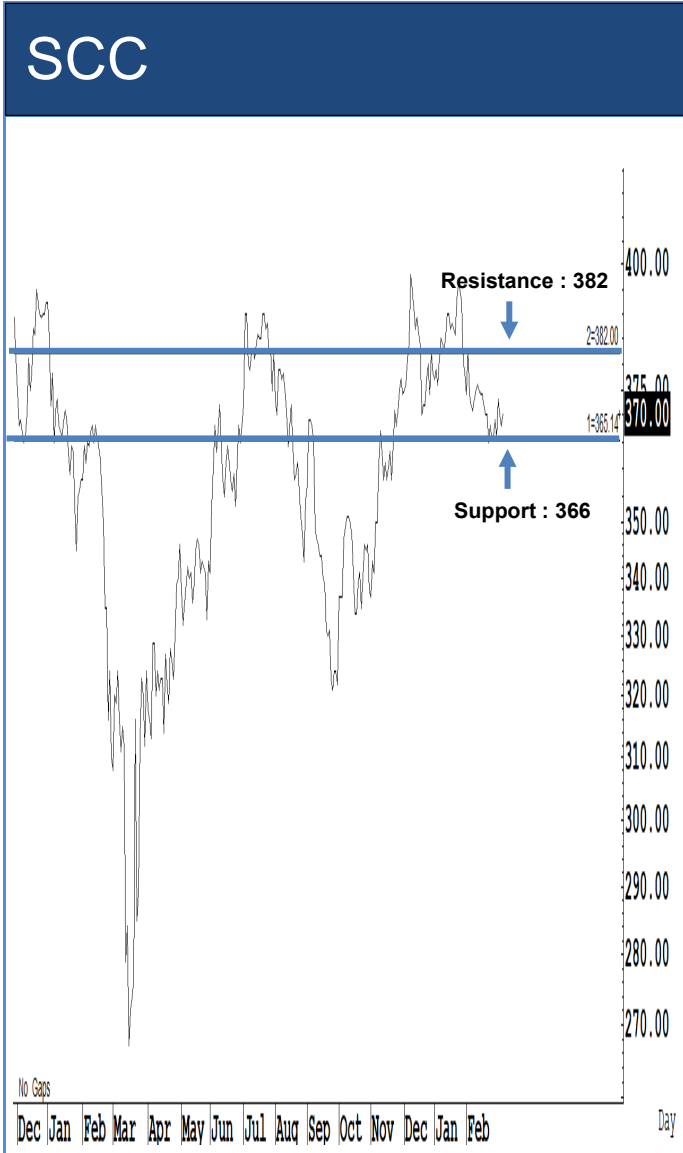
Trading Stocks



ระยะสั้นแกว่งในกรอบ *sideway* หรือในกรอบระหว่าง 63.50-68 บาท แนะนำ ลงซื้อ
 ขึ้นขายในกรอบดังกล่าว ส่วนจุดตัดขาดทุนจะอยู่ที่ 63 บาท



ระยะสั้นแกว่งในกรอบ *sideway* หรือในกรอบระหว่าง 65-72 บาท แนะนำ ลงซื้อ ขึ้น
 ขายในกรอบดังกล่าว ส่วนจุดตัดขาดทุนจะอยู่ที่ 64.50 บาท



Source: RHB, Bloomberg

ระยะสั้นแกว่งในกรอบ **sideway** หรือในกรอบระหว่าง 366-382 บาท แนะนำ ลงซื้อ ขึ้นขายในกรอบดังกล่าว ส่วนจุดตัดขาดทุนจะอยู่ที่ 364 บาท



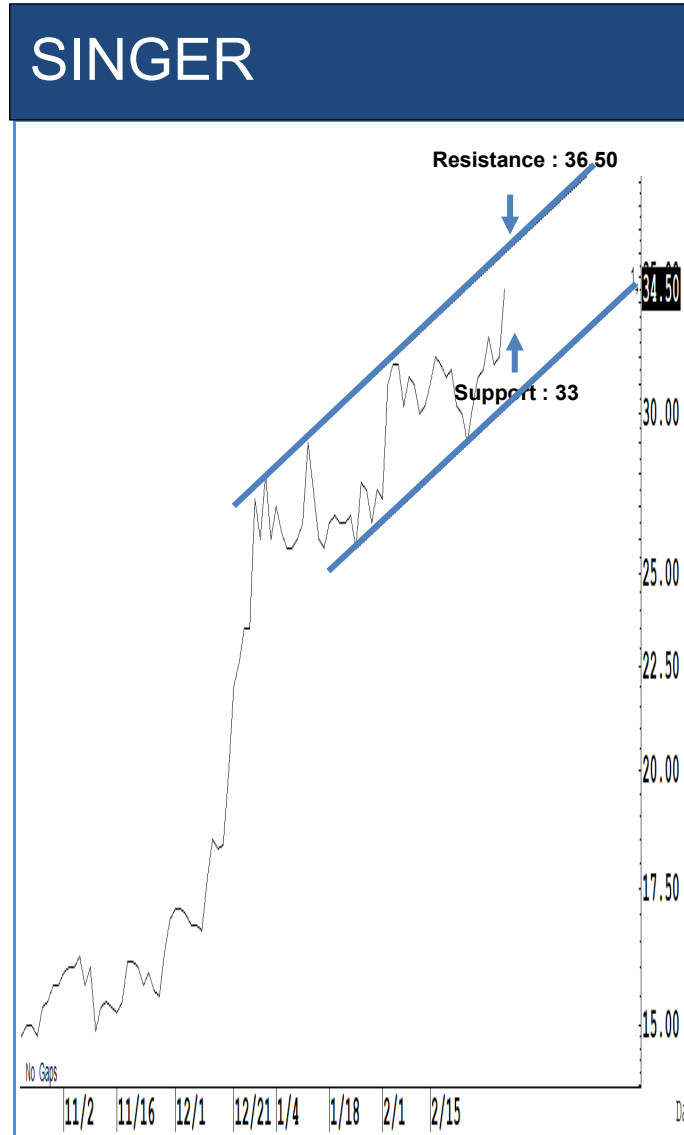
Source: RHB, Bloomberg

ระยะสั้นแกว่งในกรอบ **sideway** หรือในกรอบระหว่าง 20.40-22 บาท แนะนำ ลงซื้อ ขึ้นขายในกรอบดังกล่าว ส่วนจุดตัดขาดทุนจะอยู่ที่ 20.30 บาท



Source: RHB, Bloomberg

ระยะสั้นแกว่งในกรอบ **sideway** หรือในกรอบระหว่าง **14.40-16** บาท แนะนำ ลงซื้อ
 ขึ้นขายในกรอบดังกล่าว ส่วนจุดตัดขาดทุนจะอยู่ที่ **14.30** บาท



Source: RHB, Bloomberg

ระยะสั้นแกว่งในกรอบ **sideway** หรือในกรอบระหว่าง **33-36.50** บาท แนะนำ ลงซื้อ
 ขึ้นขายในกรอบดังกล่าว ส่วนจุดตัดขาดทุนจะอยู่ที่ **32.75** บาท

Key Stock News (ที่มา: ข่าวหุ้น)

ลดกักวัคซีนพาสปอร์ต เลิก พรก.ฉุกเฉิน 31 พ.ค.

11 หุ่นท่องเที่ยววิก MINT CENTEL กลุ่ม ร.พ. BDMS BH
 ประยุทธ์ สั่งเตรียมเปิดประเทศ ผ่อนคลายต่างชาติเข้าไทย อนุทิน
 รับลูกจัดทำ วัคซีนพาสปอร์ต ลดวันกักตัวเหลือ 7 วัน พร้อมเลิกพ.ร.ก.ฉุกเฉินฯ
 สิ้นพ.ค.นี้ ส่วนวันนี้ (8 มี.ค.) เสนอขยายโครงการ เราเที่ยวด้วยกัน เข้าक्रम. โบ
 รกฯ มงส่งผลดี 11 หุ่น กลุ่มท่องเที่ยว เนะ MINT, CENTEL, ERW กลุ่มสาย
 การบิน AAV กลุ่มผู้พัฒนาอสังหาริมทรัพย์และค้าปลีก CPN, CRC, CPALL,
 BJC, SPVI และกลุ่มโรงพยาบาล BDMS, BH

BCPG ปิดดีล M&A กลางปี จ่อ COD โซลาร์ญี่ปุ่น 65 MW

บีซีพีจี ดันอีพีทค่าปี 64 โต 30-40% เล็งปิดดีล M&A ในไทยและ
 ต่างประเทศกว่า 2-3 ราย คาดได้ข้อสรุปกลางปีนี้ เดินหน้าโครงการโซลาร์
 ฟาร์มในญี่ปุ่น 4 โครงการ คาด COD จำนวน 3 โครงการ รวม 65 เมกะวัตต์ใน
 ไตรมาส 4/64 ฟาก PSTC ลุยโครงการท่อขนส่งน้ำมัน เริ่มรับรู้อายุได้ทันทีไตร
 มาส 4/64

EA ลั่นผลิตแบบตาตัน Q2 อัดงบลงทุนปีนี้ 6.1 พันล.

พลังงานบริสุทธิ์ มั่นใจโรงงานผลิตแบบเตอรูฟเฟส 1 จ.ฉะเชิงเทรา
 เริ่มผลิตต้นไตรมาส 2/64 ยางงบลงทุน 6,100 ล้านบาท มั่นใจธุรกิจใหม่หนุนบ
 ปี 64 โต พร้อมปลื้มโรงงานไบโอดีเซล จ.ปราจีนบุรี ขึ้นทะเบียนธนาคารรอบ
 เดินหน้าพัฒนาองค์กรสู่ Go green energy อย่างยั่งยืน

PTG ลงทุน 4 พันล.อีพีทค่าปีโต 15%

พีทีจี วางเป้าอีพีทค่าปีโต 10-15% คาดยอดขายน้ำมันพุ่ง 8-10%
 จากปีก่อน พร้อมทุ่มงบปีนี้ 4-4.5 พันล้านบาท รองรับขยายธุรกิจน้ำมัน-นอน
 ออยล์ ส่วนธุรกิจจกัญชงอยู่ระหว่างเจรจาพันธมิตร เตรียมคลอดผลิตภัณฑ์ไตร
 มาส 2 ปีนี้

DOD ผนึก JKN ลุยกัญชง เล็งออก 10 ผลิตภัณฑ์ปี

DOD เนือหอม! หลังบริษัทลูก สยาม เฮอเบิล เทค คว่าใบอนุญาต
 นำเข้าเมล็ดพันธุ์กัญชงจากสหรัฐฯ เพื่อเชิงพาณิชย์ หรืออุตสาหกรรม ไซว
 เหนือเป็นบจ.ในตลาดหลักทรัพย์ฯ เพียงรายเดียว ล่าสุดผนึก JKN ขึ้น MOU
 เพื่อพัฒนาสูตรผลิตภัณฑ์จากกัญชง จ่อคลอด 10 ผลิตภัณฑ์ภายในปี 64

STGT ส่งซิกผลงานไตรมาส 1 โต ลุ้นเข้าเทรดตลาดสิงคโปร์ เม.ย.-พ.ค.

STGT เตรียมนำหุ้นเข้าเทรดในตลาดหลักทรัพย์สิงคโปร์เดือน
 เม.ย.-พ.ค.นี้ ยังไม่มีการออกหรือเสนอขายหุ้นใหม่ มั่นใจผลงานไตรมาส 1/64
 โต ราคาขายเฉลี่ยพุ่งขึ้น 20% -ออกเคอร์ทซ์ลัค

CKP ค้างกับ 1,826 ล้าน ซื้อไชยะบุรีฯเพิ่มอีก 5% จ่ายปันผล 3.5 สตางค์

บอร์ดี CKP ไฟเขียวควักเงิน 1,826.55 ล้านบาท ซื้อหุ้น ไชยะบุรี
 พาวเวอร์ อีก 5% จาก PTS ส่งผลถือหุ้นเพิ่มขึ้นเป็น 37.5% หวังรับรู้อายุได้และ
 ส่วนแบ่งกำไรมากขึ้น พร้อมไฟเขียวจ่ายปันผลหุ้นละ 3.5 สตางค์ ขึ้น XD วันที่
 28 เม.ย.นี้

'พิชญ์'สนับสนุนกีฬาอีสปอร์ต จัดตั้งทีมร่วมสู้ศึก'PMPL SS3'

พิชญ์ โพธารามิก ประกาศสนับสนุน กีฬาอีสปอร์ต อย่างเต็มตัว
 จัดตั้งทีม E29 Esports Gaming เพื่อเข้าสู่ศึกการแข่งขัน Playerunknowns
 Battlegrounds Mobile หรือ PUBG Mobile ที่ใหญ่ที่สุดในโลก ในรายการ
 PUBG MOBILE Pro League Season 3 หรือ PMPL SS3 ของประเทศไทย

THAI ส่วนทุนติดลบ เข้าข่ายถูกเพิกถอน ตลท.ขึ้น NC วานนี้

ตลท. ประกาศ THAI เข้าข่ายถูกเพิกถอนหลักทรัพย์ ขึ้น
 เครื่องหมาย NC ตั้งแต่ 8 มี.ค. 64 หลังส่วนผู้ถือหุ้นติดลบ 1.28 แสนล้านบาท
 บุคลากรเครื่องหมาย SP ต่อไป พร้อมสั่งแจ้งหากมีทางเลือกอื่นนอกเหนือแผน
 ฟันฟูกิจการหรือไม่ และระบุกรอบเวลาดำเนินการตามแผนฟื้นฟูเผยแพร่
 ลงทุนทราบบภายใน 7 เม.ย.นี้

IIG คาดรายได้ปีโต 25% จ่อรอเห็นงานอีก 351 ล้าน ส่งซิก Q1 แจ่ม!

IIG มั่นใจรายได้ปีโต 25% และ 650-700 ล้านบาท หลังต้น
 แบล็กน้อยกว่า 145 ล้านบาท แถมมีงานสัญญาจ้างประจำปีอีกกว่า 285 ล้าน
 บาท นอกจากนี้มีงานรอเห็นอีกกว่า 351 ล้านบาท ส่งซิกแนวโน้มผลงานไตร
 มาส 1/64 สดใส

BA รับผลประกอบการปีไม่ฟื้น เป้ารายได้ผู้โดยสาร 3.3 พันล้าน

BA ยอมรับปียังไม่ฟื้น! ประเมินรายได้ผู้โดยสาร 3.39 พันล้าน
 บาท และมีอัตราส่วนการขนส่งผู้โดยสาร (Load factor) 61% ผู้โดยสาร 1.61
 ล้านคน คาดสถานการณ์โควิด-19 เริ่มดีขึ้นตั้งแต่ไตรมาส 3 นี้ หลังเริ่มการ
 กระจายวัคซีนไปทั่วโลก ยอมรับต้องรออีก 2-3 ปีกว่าผลประกอบการฟื้น
 กลับไปก่อนเกิดไวรัสระบาด

CRC ปักธงรายได้ปีพุ่ง 10-12% อัดงบลงทุน 1.6-1.8 หมื่นล้าน ขยาย

CRC ลั่นรายได้ปี 64 โต 10-12% จากยอดขายในไทยและ
 ต่างประเทศเพิ่มขึ้น พร้อมรุกตลาดออนไลน์เต็มสูบหลังควมรวม COL หัวงัด
 สัดส่วนออนไลน์ปีนี้พุ่ง 15% อัดงบลงทุน 16,000-18,000 ล้านบาท รองรับ
 ขยายธุรกิจ

รพม.เร่งแจ้งประชาชน ยันไม่มีการเวนคืนพื้นที่ วิหารเจติยวัตรเยี่ยมวร

รพม. เร่งทำความเข้าใจประชาชนพื้นที่วัดเยี่ยมวรณู หลังเจอ
 กระแสด้านเวนคืนสร้างสถานีบางขุนพรหม รถไฟฟ้าสายสีม่วงใต้ แจง
 แล้วแต่สำรวจพื้นที่เบื้องต้น ยันไม่มีเวนคืนวิหารเจติย แน่นอน แต่อาจต้องใช้พื้นที่
 อาคารพาณิชย์ให้เข้าของวัด ทำทางขึ้น-ลงสถานี

'ดีป้า' ผนึก AIS เปิดโครงการ 'กักตัววิถีใหม่บนเรือยอชต์'

'ดีป้า ผนึก ADVANC และเครือข่ายพันธมิตรภูเก็ต เปิดโครงการกัก
 ตัววิถีใหม่บนเรือยอชต์ Digital Yacht Quarantine ด้วยสายรัดข้อมืออัจฉริยะ
 ผ่านเครือข่าย AIS NB-IoT คาดปี 64 มีนักท่องเที่ยวเดินทางเข้าไทยด้วยเรือ
 ยอชต์ 100 ลำ กว่า 300-500 คน หนุนเศรษฐกิจท่องเที่ยวภูเก็ตกลับมาคึกคัก

หุ้นแอร์ไลน์ปี 63 ขาดทุนอ่วม! THAI หนักสุด 1.41 แสนล้าน BA-AAV

หุ้นกลุ่มสายการบิน (แอร์ไลน์) ปีงบประมาณ 63 โควิด-19 ถล่มขาดทุน
 อ่วม! นำทีมโดย THAI ขาดทุนบักโกก 1.41 แสนล้านบาท ทำสถิติขาดทุน
 สูงสุดรอบ 7 ปี ตามมาด้วย BA พลิกขาดทุนหนัก 5.28 พันล้านบาท หลังหยุด
 บินทุกเส้นทางช่วงกลางปี 63 ขณะที่ AAV ขาดทุนยับ 4.7 พันล้านบาท ปิดท้าย
 หนักสุด NOK เลื่อนส่งงบการเงินปี 63 เป็นไตรมาส 2 ปีนี้

กลุ่ม PTT รับผลบวกน้ำมันพุ่ง เก็งกำไรระยะสั้น PTTGC-TOP

กลุ่ม PTT รับผลบวกน้ำมันพุ่ง หลังกลุ่มกัญชงยุติของเยเมนโจมตี
 คลังน้ำมันของซาอุดีอาระเบีย โบรกฯ แนะนำเก็งกำไรระยะสั้น PTTGC-TOP ฟาก
 PTG คาดราคาน้ำมันดิบ WTI เฉลี่ยปีนี้อยู่ที่ 58-65 เหรียญฯ ต่อบาร์เรล

'เบรนต์'ทะลุ 70 เหรียญครั้งแรกนับแต่โควิด กบฏยูดีในเยเมนโจมตี

ตราสารน้ำมันดิบเบรนต์พุ่งเหนือระดับ 70 ดอลลาร์ต่อบาร์เรลเมื่อ
 วันจันทร์เป็นครั้งแรกนับตั้งแต่โควิด-19 เริ่มระบาด ขณะเดียวกันน้ำมันดิบ
 สหรัฐฯ และระดับสูงสุดในรอบกว่าสองปี หลังมีรายงานการโจมตีโรงกลั่น
 น้ำมันในซาอุดีอาระเบีย ไอเอ็นจีซีราคาน้ำมันปรับตัวขึ้นอีกในระยะใกล้

กองทุนระดับโลกเพิ่มลงทุนหุ้นเอเชีย เน้นหุ้นธนาคารและบริษัท

หุ้นเอเชียปรับตัวลงรายสัปดาห์เป็นครั้งแรกนับตั้งแต่เดือนกันยายน
 เป็นโอกาสอีกครั้งให้ผู้จัดการกองทุนระดับโลกเพิ่มโพลีซัน หุ้นเอเชีย
 ตะวันออกเฉียงใต้ ธนาคารจีน และบริษัทผลิตภัณฑ์ไฟฟ้าจีน เป็นหุ้นที่
 ผู้จัดการกองทุนโลกเลือกลงทุนมากที่สุด ขณะที่ตลาดหุ้นสิงคโปร์ เป็นที่อุปโภค

ข้อมูลธุรกรรมขายชอร์ต (Short Sales)

	Symbol (8 Mar'21)	Volume (Shares)	Value (Baht)	% Short Sale Volume Comparing with Main Board	% Short Sale Value Comparing with Main Board
1	KBANK-R	4,810,100	717,480,650.00	27.03	26.95
2	EA-R	5,176,500	315,876,875.00	8.89	8.93
3	CPALL-R	4,253,100	275,086,025.00	14.83	14.82
4	PTT	4,748,100	198,989,175.00	3.75	3.74
5	PTTGC-R	2,608,300	177,785,925.00	5.56	5.56
6	SAWAD	1,543,600	129,148,600.00	2.71	2.69
7	GPSC	1,666,500	124,376,150.00	10.13	10.13
8	CPF	3,866,000	113,140,550.00	6.48	6.47
9	TOP-R	1,737,000	112,764,925.00	10.57	10.57
10	DELTA-R	319,600	112,235,100.00	11.48	11.55
11	MTC-R	1,543,700	111,335,875.00	4.73	4.71
12	SCB-R	978,200	109,677,900.00	9.13	9.11
13	SAWAD-R	1,281,500	108,780,150.00	2.25	2.27
14	CPALL	1,553,100	100,529,925.00	5.42	5.41
15	STA-R	2,027,400	97,925,725.00	3.65	3.63
16	PTTEP-R	798,700	95,606,350.00	2.89	2.88
17	INTUCH-R	1,723,900	94,830,700.00	19.91	19.94
18	AOT-R	1,357,200	91,007,425.00	7.65	7.67
19	KBANK	599,100	89,926,700.00	3.37	3.38
20	OR-R	2,838,700	85,078,025.00	2.51	2.5
21	KCE-R	1,520,400	83,498,800.00	7.32	7.32
22	ADVANC	492,500	82,466,250.00	6.13	6.15
23	PTTGC	1,198,200	81,526,325.00	2.55	2.55
24	IVL	1,802,600	79,020,800.00	2.98	2.95
25	PTTEP	610,000	73,341,500.00	2.2	2.21
26	BAM-R	3,384,700	72,105,550.00	4.95	4.94
27	KTC-R	995,700	69,377,900.00	9.68	9.67
28	BGRIM-R	1,464,100	68,861,125.00	11.11	11.14
29	BBL	539,400	68,828,800.00	4.04	4.04
30	OR	2,084,700	63,122,175.00	1.84	1.85
31	TMB	50,425,600	60,349,230.00	5.13	5.1
32	COM7-R	1,045,700	57,419,550.00	7.2	7.17
33	IRPC	15,907,900	57,214,948.00	5.7	5.72
34	GULF-R	1,679,300	56,404,450.00	10.7	10.71
35	CPN-R	979,700	55,128,075.00	11.85	11.84
36	BANPU	4,892,500	54,882,450.00	7.52	7.56
37	ADVANC-R	318,500	53,242,850.00	3.96	3.97
38	GPSC-R	708,500	52,964,850.00	4.31	4.32
39	HMPRO-R	3,753,400	52,778,960.00	6.44	6.43
40	MTC	698,000	50,356,000.00	2.14	2.13
41	CPF-R	1,702,600	49,772,675.00	2.85	2.85
42	BEM	5,514,900	47,168,240.00	10.01	10.05
43	IVL-R	1,028,600	45,151,450.00	1.7	1.69
44	MINT	1,457,200	44,410,125.00	8.19	8.22
45	EA	716,600	44,188,500.00	1.23	1.25
46	BAM	2,054,600	43,800,790.00	3	3

Source: SETSMART

ข้อมูลแบบรายงานการเปลี่ยนแปลงการถือหลักทรัพย์และสัญญาซื้อขายล่วงหน้าของผู้บริหาร (แบบ 59)

ชื่อบริษัท	ชื่อผู้บริหาร	ประเภทหลักทรัพย์	วันที่ได้มา/ จำหน่าย	จำนวน	ราคา	วิธีการได้มา/ จำหน่าย
GREEN	นาย พิพัทธ์ วิริยะเมตตากุล	หุ้นสามัญ	04/03/2564	233,200	0.99	ซื้อ
GUNKUL	นาย กัลกุล ดำรงปิยวุฒิ	หุ้นสามัญ	05/03/2564	5,130,900	2.82	ซื้อ
CPW	นาย พรชัย ชุนหจินดา	หุ้นสามัญ	03/03/2564	100,000	2.52	ขาย
CPW	นาย พรชัย ชุนหจินดา	หุ้นสามัญ	04/03/2564	100,000	2.62	ขาย
CCET	นาย เว่ย จ้าว หวัง	หุ้นสามัญ	05/03/2564	400,000	2.38	ซื้อ
JMART	นาย อติศักดิ์ สุขุมวิททยา	หุ้นสามัญ	05/03/2564	2,505,400	30.03	ขาย
JMART	นาย อติศักดิ์ สุขุมวิททยา	หุ้นสามัญ	05/03/2564	3,000,000	30.7	ซื้อ
JMART	นาย เอกชัย สุขุมวิททยา	หุ้นสามัญ	05/03/2564	223,500	31	ซื้อ
CPF	นาย พงษ์ศักดิ์ อังกสิทธิ์	หุ้นสามัญ	08/03/2564	40,000	29	ซื้อ
SFT)	นาย เสนีย์ หุมสิน	หุ้นสามัญ	05/03/2564	30,000	5.25	ขาย
SUSCO	นาย ภิมุข สิมะโรจน์	หุ้นสามัญ	03/03/2564	500,000	2.94	ซื้อ
TSTE	นาย พัลลภ เหมะทัตภิชิน	หุ้นสามัญ	05/03/2564	5,700	6.75	ซื้อ
TNR	นางสาว ศิรินันท์ ดารารัตนโรจน์	หุ้นสามัญ	02/03/2564	10,000	12.7	ซื้อ
TNR	นางสาว ศิรินันท์ ดารารัตนโรจน์	หุ้นสามัญ	04/03/2564	10,000	10,000.00	ซื้อ
TRUBB	นาย ภัทรพล วงศาสุทธิกุล	หุ้นสามัญ	05/03/2564	200,000	2.4	ซื้อ
NOBLE	นาย ธงชัย บุศราพันธ์	ใบแสดงสิทธิที่จะซื้อหุ้น ที่โอนเปลี่ยนมือได้	04/03/2564	20,000,000	2.5	ขาย
PTG	นาง สุขวสา ภูซ์ชวนิชกุล	หุ้นสามัญ	04/03/2564	1,300,000	21.2	ขาย
PMTA	นาย เฉลิมชัย มหากิจศิริ	หุ้นสามัญ	03/03/2564	1,300,000	11.1	ซื้อ
PMTA	นาย เฉลิมชัย มหากิจศิริ	หุ้นสามัญ	04/03/2564	1,742,717	11.5	ซื้อ
PERM	นาย ชูชีพ ยงวงศ์ไพบูลย์	ใบสำคัญแสดงสิทธิที่จะ ซื้อหุ้น	04/03/2564	2,180,010	0.74	ขาย
PERM	นาย ชูชีพ ยงวงศ์ไพบูลย์	ใบสำคัญแสดงสิทธิที่จะ ซื้อหุ้น	04/03/2564	170,043	0.74	ขาย
MINT	นาย พอล ชาลิสส์ เคนนี่	ใบสำคัญแสดงสิทธิที่จะ ซื้อหุ้น	06/03/2564	383,603	1.12	ขาย

Source: www.sec.or.th

ข้อมูลแบบรายงานการเปลี่ยนแปลงการถือหลักทรัพย์และสัญญาซื้อขายล่วงหน้าของผู้บริหาร (แบบ 59) (ต่อ)

ชื่อบริษัท	ชื่อผู้บริหาร	ประเภทหลักทรัพย์	วันที่ได้มา/ จำหน่าย	จำนวน	ราคา	วิธีการได้มา/ จำหน่าย
PR9	นาย สรณ บุญไชยพฤกษ์	หุ้นสามัญ	05/03/2564	11,600	9.95	ขาย
IMH	นาย สิทธิวัฒน์ กำกวดวงษ์	หุ้นสามัญ	05/03/2564	224,700	2.9	ซื้อ
VL	นางสาว ชัชชนิญา ไกรโชติชัย	หุ้นสามัญ	08/03/2564	2,424,400	1.94	ขาย
VL	นาย ยุทธนา แต่ปางทอง	หุ้นสามัญ	08/03/2564	500,000	1.95	ขาย
STGT	นาง อรลักษ์ณ์ นาคินทร์	หุ้นสามัญ	05/03/2564	100,000	40	ขาย
SKN	นาง กิติยา นีบลเลอร์	หุ้นสามัญ	05/03/2564	70,000	3.32	ขาย
SUTHA	นาย กัญวิทย์ เมลานนท์	หุ้นสามัญ	05/03/2564	10,000	3.98	ซื้อ
SIRI	นาย วรเดช ทิมชาติทอง	หุ้นสามัญ	05/03/2564	1,000,000	0.88	ซื้อ
ALL	นางสาว ชวนา ธนวิทธิ	หุ้นสามัญ	04/03/2564	4,000,000	3.2	ขาย
ALL	นางสาว ชวนา ธนวิทธิ	หุ้นสามัญ	05/03/2564	5,500,000	3.58	ขาย
ALL	นางสาว ชวนา ธนวิทธิ	หุ้นสามัญ	05/03/2564	11,000,000	3.2	ขาย
ALL	นาย ธนากร ธนวิทธิ	หุ้นสามัญ	04/03/2564	4,000,000	3.2	ขาย
ALL	นาย ธนากร ธนวิทธิ	หุ้นสามัญ	05/03/2564	11,000,000	3.2	ขาย
ALL	นาย ธนากร ธนวิทธิ	หุ้นสามัญ	05/03/2564	5,500,000	3.58	ขาย
ASEFA	นางสาว ทศนี้อย์ เขาวชิวงษตร	หุ้นสามัญ	05/03/2564	8,300	4.52	ซื้อ
EP	นาย ยุทธ ชินสุภักกุล	หุ้นสามัญ	04/03/2564	80,000	5.5	ซื้อ
TCOAT	นาย เลิศชัย เจริญอาภรณ์วัฒนา	หุ้นสามัญ	03/03/2564	6,800	26.1	ซื้อ
TCOAT	นาย เลิศชัย เจริญอาภรณ์วัฒนา	หุ้นสามัญ	03/03/2564	10,000	24.6	ขาย
MBK	นาย สุเวทย์ ธีรวิชกรกุล	ใบสำคัญแสดงสิทธิที่จะ ซื้อหุ้น	05/03/2564	12,700	11.38	ขาย
S11	นาง วรณา ไหลเจริญวงศ์	หุ้นสามัญ	05/03/2564	3,235	7.2	ซื้อ
S11	นางสาว จีระนัย พรหมทอง	หุ้นสามัญ	05/03/2564	893	7.2	ซื้อ
S11	นางสาว แจ่มสิริ สังข์รักษ์	หุ้นสามัญ	05/03/2564	1,303	7.2	ซื้อ
S11	นางสาว อารีย์ ศรีไกรรส	หุ้นสามัญ	08/03/2564	1,399	7.2	ซื้อ

Source: www.sec.or.th

แบบรายงานการได้มาหรือจำหน่ายหลักทรัพย์ของกิจการ (แบบ 246-2)
(Corporate Share Trade)

หลักทรัพย์	ชื่อผู้ได้มา/ จำหน่าย	วิธีการ	ประเภท หลักทรัพย์ ¹	% ก่อน ได้มา/ จำหน่าย	% ได้มา/ จำหน่าย	% หลัง ได้มา/ จำหน่าย	วันที่ได้มา/ จำหน่าย	% ก่อน ได้มา/ จำหน่าย (กลุ่ม) ²	% ได้มา/ จำหน่าย (กลุ่ม) ²	% หลัง ได้มา/ จำหน่าย (กลุ่ม) ²
	บริษัท หลักทรัพย์									
PSL	จัดการกองทุนกรุงศรี จำกัด	จำหน่าย	หุ้น	5.0444	0.0784	4.9659	05/03/2564	5.0444	0.0784	4.9659
SIMAT	นาย ธนายุทธ โสสิต สกุล	จำหน่าย	หุ้น	5.1212	3.9143	1.2069	02/03/2564	5.1212	3.9143	1.2069

Source: www.sec.or.th

กำหนดการประชุมคณะกรรมการนโยบายการเงิน (กนง.) ประจำปี 2564

ครั้งที่	วันประชุม กนง.	วันเผยแพร่รายงานนโยบายการเงิน
1/2564	พุธที่ 3 กุมภาพันธ์ 2564	
2/2564	พุธที่ 24 มีนาคม 2564	พุธที่ 7 เมษายน 2564
3/2564	พุธที่ 5 พฤษภาคม 2564	
4/2564	พุธที่ 23 มิถุนายน 2564	พุธที่ 7 กรกฎาคม 2564
5/2564	พุธที่ 4 สิงหาคม 2564	
6/2564	พุธที่ 29 กันยายน 2564	พฤหัสบดีที่ 14 ตุลาคม 2564
7/2564	พุธที่ 10 พฤศจิกายน 2564	
8/2564	พุธที่ 22 ธันวาคม 2564	พุธที่ 5 มกราคม 2565

RHB Guide to Investment Ratings

- Buy:** Share price may exceed 10% over the next 12 months
Trading Buy: Share price may exceed 15% over the next 3 months, however longer-term outlook remains uncertain
Neutral: Share price may fall within the range of +/- 10% over the next 12 months
Take Profit: Target price has been attained. Look to accumulate at lower levels
Sell: Share price may fall by more than 10% over the next 12 months
Not Rated: Stock is not within regular research coverage

Investment Research Disclaimers

RHB has issued this report for information purposes only. This report is intended for circulation amongst RHB and its affiliates' clients generally or such persons as may be deemed eligible by RHB to receive this report and does not have regard to the specific investment objectives, financial situation and the particular needs of any specific person who may receive this report. This report is not intended, and should not under any circumstances be construed as, an offer or a solicitation of an offer to buy or sell the securities referred to herein or any related financial instruments.

This report may further consist of, whether in whole or in part, summaries, research, compilations, extracts or analysis that has been prepared by RHB's strategic, joint venture and/or business partners. No representation or warranty (express or implied) is given as to the accuracy or completeness of such information and accordingly investors should make their own informed decisions before relying on the same.

This report is not directed to, or intended for distribution to or use by, any person or entity who is a citizen or resident of or located in any locality, state, country or other jurisdiction where such distribution, publication, availability or use would be contrary to the applicable laws or regulations. By accepting this report, the recipient hereof (i) represents and warrants that it is lawfully able to receive this document under the laws and regulations of the jurisdiction in which it is located or other applicable laws and (ii) acknowledges and agrees to be bound by the limitations contained herein. Any failure to comply with these limitations may constitute a violation of applicable laws.

All the information contained herein is based upon publicly available information and has been obtained from sources that RHB believes to be reliable and correct at the time of issue of this report. However, such sources have not been independently verified by RHB and/or its affiliates and this report does not purport to contain all information that a prospective investor may require. The opinions expressed herein are RHB's present opinions only and are subject to change without prior notice. RHB is not under any obligation to update or keep current the information and opinions expressed herein or to provide the recipient with access to any additional information. Consequently, RHB does not guarantee, represent or warrant, expressly or impliedly, as to the adequacy, accuracy, reliability, fairness or completeness of the information and opinion contained in this report. Neither RHB (including its officers, directors, associates, connected parties, and/or employees) nor does any of its agents accept any liability for any direct, indirect or consequential losses, loss of profits and/or damages that may arise from the use or reliance of this research report and/or further communications given in relation to this report. Any such responsibility or liability is hereby expressly disclaimed.

Whilst every effort is made to ensure that statement of facts made in this report are accurate, all estimates, projections, forecasts, expressions of opinion and other subjective judgments contained in this report are based on assumptions considered to be reasonable and must not be construed as a representation that the matters referred to therein will occur. Different assumptions by RHB or any other source may yield substantially different results and recommendations contained on one type of research product may differ from recommendations contained in other types of research. The performance of currencies may affect the value of, or income from, the securities or any other financial instruments referenced in this report. Holders of depositary receipts backed by the securities discussed in this report assume currency risk. Past performance is not a guide to future performance. Income from investments may fluctuate. The price or value of the investments to which this report relates, either directly or indirectly, may fall or rise against the interest of investors.

This report may contain comments, estimates, projections, forecasts and expressions of opinion relating to macroeconomic research published by RHB economists of which should not be considered as investment ratings/advice and/or a recommendation by such economists on any securities discussed in this report.

This report does not purport to be comprehensive or to contain all the information that a prospective investor may need in order to make an investment decision. The recipient of this report is making its own independent assessment and decisions regarding any securities or financial instruments referenced herein. Any investment discussed or recommended in this report may be unsuitable for an investor depending on the investor's specific investment objectives and financial position. The material in this report is general information intended for recipients who understand the risks of investing in financial instruments. This report does not take into account whether an investment or course of action and any associated risks are suitable for the recipient. Any recommendations contained in this report must therefore not be relied upon as investment advice based on the recipient's personal circumstances. Investors should make their own independent evaluation of the information contained herein, consider their own investment objective, financial situation and particular needs and seek their own financial, business, legal, tax and other advice regarding the appropriateness of investing in any securities or the investment strategies discussed or recommended in this report.

This report may contain forward-looking statements which are often but not always identified by the use of words such as "believe", "estimate", "intend" and "expect" and statements that an event or result "may", "will" or "might" occur or be achieved and other similar expressions.

Such forward-looking statements are based on assumptions made and information currently available to RHB and are subject to known and unknown risks, uncertainties and other factors which may cause the actual results, performance or achievement to be materially different from any future results, performance or achievement, expressed or implied by such forward-looking statements. Caution should be taken with respect to such statements and recipients of this report should not place undue reliance on any such forward-looking statements. RHB expressly disclaims any obligation to update or revise any forward-looking statements, whether as a result of new information, future events or circumstances after the date of this publication or to reflect the occurrence of unanticipated event

The use of any website to access this report electronically is done at the recipient's own risk, and it is the recipient's sole responsibility to take precautions to ensure that it is free from viruses or other items of a destructive nature. This report may also provide the addresses of, or contain hyperlinks to, websites. RHB takes no responsibility for the content contained therein. Such addresses or hyperlinks (including addresses or hyperlinks to RHB own website material) are provided solely for the recipient's convenience. The information and the content of the linked site do not in any way form part of this report. Accessing such website or following such link through the report or RHB website shall be at the recipient's own risk.

This report may contain information obtained from third parties. Third party content providers do not guarantee the accuracy, completeness, timeliness or availability of any information and are not responsible for any errors or omissions (negligent or otherwise), regardless of the cause, or for the results obtained from the use of such content. Third party content providers give no express or implied warranties, including, but not limited to, any warranties of merchantability or fitness for a particular purpose or use. Third party content providers shall not be liable for any direct, indirect, incidental, exemplary, compensatory, punitive, special or consequential damages, costs, expenses, legal fees, or losses (including lost income or profits and opportunity costs) in connection with any use of their content.

The research analysts responsible for the production of this report hereby certifies that the views expressed herein accurately and exclusively reflect his or her personal views and opinions about any and all of the issuers or securities analysed in this report and were prepared independently and autonomously. The research analysts that authored this report are precluded by RHB in all circumstances from trading in the securities or other financial instruments referenced in the report, or from having an interest in the company(ies) that they cover.

The contents of this report is strictly confidential and may not be copied, reproduced, published, distributed, transmitted or passed, in whole or in part, to any other person without the prior express written consent of RHB and/or its affiliates. This report has been delivered to RHB and its affiliates' clients for information purposes only and upon the express understanding that such parties will use it only for the purposes set forth above. By electing to view or accepting a copy of this report, the recipients have agreed that they will not print, copy, videotape, record, hyperlink, download, or otherwise attempt to reproduce or re-transmit (in any form including hard copy or electronic distribution format) the contents of this report. RHB and/or its affiliates accepts no liability whatsoever for the actions of third parties in this respect.

The contents of this report are subject to copyright. Please refer to Restrictions on Distribution below for information regarding the distributors of this report. Recipients must not reproduce or disseminate any content or findings of this report without the express permission of RHB and the distributors.

The securities mentioned in this publication may not be eligible for sale in some states or countries or certain categories of investors. The recipient of this report should have regard to the laws of the recipient's place of domicile when contemplating transactions in the securities or other financial instruments referred to herein. The securities discussed in this report may not have been registered in such jurisdiction. Without prejudice to the foregoing, the recipient is to note that additional disclaimers, warnings or qualifications may apply based on geographical location of the person or entity receiving this report.

The term "RHB" shall denote, where appropriate, the relevant entity distributing or disseminating the report in the particular jurisdiction referenced below, or, in every other case, RHB Investment Bank Berhad and its affiliates, subsidiaries and related companies.

RESTRICTIONS ON DISTRIBUTION

Malaysia

This report is issued and distributed in Malaysia by RHB Investment Bank Bhd. The views and opinions in this report are our own as of the date hereof and is subject to change. If the Financial Services and Markets Act of the United Kingdom or the rules of the Financial Conduct Authority apply to a recipient, our obligations owed to such recipient therein are unaffected. RHB Investment Bank Bhd has no obligation to update its opinion or the information in this report.

Thailand

This report is issued and distributed in the Kingdom of Thailand by RHB Securities (Thailand) PCL, a licensed securities company that is authorised by the Ministry of Finance, regulated by the Securities and Exchange Commission of Thailand and is a member of the Stock Exchange of Thailand. The Thai Institute of Directors Association has disclosed the Corporate Governance Report of Thai Listed Companies made pursuant to the policy of the Securities and Exchange Commission of Thailand. RHB Securities (Thailand) PCL does not endorse, confirm nor certify the result of the Corporate Governance Report of Thai Listed Companies.

Indonesia

This report is issued and distributed in Indonesia by PT RHB Sekuritas Indonesia. This research does not constitute an offering document and it should not be construed as an offer of securities in Indonesia. Any securities offered or sold, directly or indirectly, in Indonesia or to any Indonesian citizen or corporation (wherever located) or to any Indonesian resident in a manner which constitutes a public offering under Indonesian laws and regulations must comply with the prevailing Indonesian laws and regulations.

Singapore

This report is issued and distributed in Singapore by RHB Bank Berhad (Singapore branch) which is a holder of a full bank licence and an exempt capital markets services licence and financial adviser regulated by the Monetary Authority of Singapore. RHB Bank Berhad (Singapore branch) may distribute reports produced by its respective foreign entities, affiliates or other foreign research houses pursuant to an arrangement under Regulation 32C of the Financial Advisers Regulations. Where the report is distributed in Singapore to a person who is not an Accredited Investor, Expert Investor or an Institutional Investor, RHB Bank Berhad (Singapore branch) accepts legal responsibility for the contents of the report to such persons only to the extent required by law. Singapore recipients should contact RHB Bank Berhad (Singapore branch) in respect of any matter arising from or in connection with the report.

United States

This report was prepared by RHB is meant for distribution solely and directly to “major” U.S. institutional investors as defined under, and pursuant to, the requirements of Rule 15a-6 under the U.S. Securities and Exchange Act of 1934, as amended (the “Exchange Act”) via a registered U.S. broker-dealer as appointed by RHB from time to time. Accordingly, any access to this report via Bursa Marketplace or any other Electronic Services Provider is not intended for any party other than “major” US institutional investors (via a registered U.S broker-dealer), nor shall be deemed as solicitation by RHB in any manner. RHB is not registered as a broker-dealer in the United States and currently has not appointed a U.S. broker-dealer. Additionally, RHB does not offer brokerage services to U.S. persons. Any order for the purchase or sale of all securities discussed herein must be placed with and through a registered U.S. broker-dealer as appointed by RHB from time to time as required by the Exchange Act Rule 15a-6. For avoidance of doubt, RHB reiterates that it has not appointed any U.S. broker-dealer during the issuance of this report. This report is confidential and not intended for distribution to, or use by, persons other than the recipient and its employees, agents and advisors, as applicable. Additionally, where research is distributed via Electronic Service Provider, the analysts whose names appear in this report are not registered or qualified as research analysts in the United States and are not associated persons of any registered U.S. broker-dealer as appointed by RHB from time to time and therefore may not be subject to any applicable restrictions under Financial Industry Regulatory Authority (“FINRA”) rules on communications with a subject company, public appearances and personal trading. Investing in any non-U.S. securities or related financial instruments discussed in this research report may present certain risks. The securities of non-U.S. issuers may not be registered with, or be subject to the regulations of, the U.S. Securities and Exchange Commission. Information on non-U.S. securities or related financial instruments may be limited. Foreign companies may not be subject to audit and reporting standards and regulatory requirements comparable to those in the United States. The financial instruments discussed in this report may not be suitable for all investors. Transactions in foreign markets may be subject to regulations that differ from or offer less protection than those in the United States.

Please refer to the following link ([RHB Research conflict disclosures – Mar 2021](#)) and the Disclosure of Conflict of Interest in each of the research reports provided in this email for more details.

Kuala Lumpur	Singapore
--------------	-----------

RHB Investment Bank Bhd
Level 3A, Tower One, RHB Centre
Jalan Tun Razak
Kuala Lumpur
Malaysia
Tel : +(60) 3 9280 8888
Fax : +(60) 3 9200 2216

RHB Bank Berhad (Singapore branch)
90 Cecil Street
#04-00 RHB Bank Building
Singapore 069531

Jakarta	Bangkok
---------	---------

PT RHB Sekuritas Indonesia
Revenue Tower, 11th Floor, District 8 - SCBD
Jl. Jendral Sudirman Kav 52-53
Jakarta 12190
Indonesia
Tel : +6221 509 39 888
Fax : +6221 509 39 777

RHB Securities (Thailand) PCL
10th Floor, Sathorn Square Office Tower
98, North Sathorn Road, Silom
Bangrak, Bangkok 10500
Thailand
Tel : +(66) 2 088 9999
Fax : +(66) 2 088 9799

สำนักงานใหญ่	สาขาสีลม	สาขาภคินทร์
ชั้น 8,10 อาคารสาทรสแควร์ ออฟฟิศ ทาวเวอร์ 98ถนนสาทรเหนือ แขวงสีลม เขตบางรัก กรุงเทพมหานคร 10500 Tel: +66-(0)2-862-9999 Fax: +66-(0)2-108-0999	ชั้น 16 อาคารสีลมคอมเพล็กซ์ 191 ถนนสีลม แขวงสีลม เขตบางรัก กรุงเทพมหานคร 10500 Tel:+66-(0)2-200-2000 Fax: +66-(0)2-632-0191	ชั้น 1 อาคารภคินทร์ 9 ถนนรัชดาภิเษก แขวงดินแดง เขตดินแดง กรุงเทพมหานคร 10400 Tel:+66-(0)2-654-1999 Fax:+66-(0)2-654-1900

สาขาปิ่นเกล้า	สาขาวิภาวดีรังสิต	สาขาอัมรินทร์
ชั้น19 อาคารศูนย์การค้าเซ็นทรัลพลาซ่า ปิ่นเกล้า 7/129 – 221 ถนนบรมราชชนนี แขวงอรุณอัมรินทร์ เขตบางกอกน้อย กรุงเทพมหานคร 10700 Tel:+66(0)2-828-1555 Fax: +66-(0)2-828-1500	อาคารเกษมทรัพย์ ชั้น 1 89/1 ถนนวิภาวดีรังสิต แขวงจอมพล เขตจตุจักร กรุงเทพมหานคร 10900 Tel:+66 -(0)2-63- 9000 Fax:+66-(0)2-631-9099	ชั้น 15 อาคารอัมรินทร์ทาวเวอร์ 500 ถนนเพลินจิต แขวงลุมพินี เขตปทุมวัน จังหวัดกรุงเทพฯ 10330 Tel: +66-(0)2-652- 4899 Fax: +66 -(0)2-652-4899

สาขาเชียงใหม่	สาขาหาดใหญ่
314/1 หมู่ที่ 5 ต.สันทรายน้อย อ.สันทราย จ. เชียงใหม่ 50210 Tel: +66-(0)52-00-4999 Fax:+66-(0)52-00-4998	127 – 129 ถนนศรีภูวนารถ ตำบลหาดใหญ่ อำเภอหาดใหญ่ จังหวัดสงขลา 90110 Tel: +66-74-891-999 Fax: +66-(0)74-89- 900