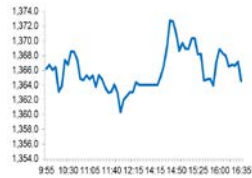


Market Comment

Saravut Tachochavalit, Analyst
TEL : +66 (2) 088-9754
EMAIL : Saravut.ta@rhbgroup.com

สงครามราคาน้ำมัน

SET Index Data



Open	1,373.19
High	1,374.20
Low	1,359.75
Closed	1,364.57
Chg.	-26.26
Chg.%	-1.89
Value (mn)	52,201.99
P/E (x)	15.81
P/BV (x)	1.49
Yield (%)	3.70
Market Cap (mn)	14,679.96

Up	449
Down	1,123
Unchanged	335

SET 50-100 – MAI – Futures Index

	Closed	Chg.	(%)
SET 50	914.22	-20.72	-2.22
SET 100	2,004.37	-44.45	-2.17
S50_Con	913.70	-18.10	-1.94
MAI Index	269.34	-0.78	-0.29

Trading Breakdown : Daily

(Bt,m)	Buy	Sell	Net
Institution	5,800.64	7,056.73	-1,256.09
Proprietary	7,150.56	7,259.84	-109.28
Foreign	19,648.88	23,084.44	-3,435.56
Local	19,601.91	14,800.98	4,800.93

Trading Breakdown : Month to Date

(Bt,m)	Buy	Sell	Net
Institution	50,176.34	32,894.03	17,282.31
Proprietary	38,004.28	41,003.97	-2,999.69
Foreign	122,553.50	138,696.20	-16,142.69
Local	111,279.57	109,419.51	1,860.06

World Markets Index

	Closed	Chg.	(%)
Dow Jones	25,864.78	-256.50	-0.98
NASDAQ	8,575.62	-162.98	-1.87
FTSE 100	6,462.55	-242.88	-3.62
Nikkei	20,749.75	-579.37	-2.72
Hang Seng	26,146.67	-621.20	-2.32

Foreign Exchange Rates

	Closed	Chg.	(%)
US Dollar			
Baht (Onshore)	31.40	-0.05	0.14
Yen	104.03	-1.36	1.31
Euro	1.14	0.01	0.84

Commodities

	Closed	Chg.	(%)
Oil : Brent	36.29	-8.96	-19.80
Oil : Dubai	44.51	-3.86	-7.98
Oil : Nymex	41.28	-4.62	-10.07
Gold	1,698.65	24.82	1.48
Zinc	1,978.00	-24.00	-1.20
BDIY Index	617.00	18.00	3.01

Source: Bloomberg

ตลาดหุ้นสหรัฐฯปิดลบ นักลงทุนกังวลผลกระทบทางเศรษฐกิจจากโควิด-19 ทำให้ DOW JONES, NASDAQ, S&P500 ปิด -0.98%, -1.87%, -1.71%

ตลาดหุ้นยุโรปปิดลบ นักลงทุนกังวลผลกระทบทางเศรษฐกิจจากโควิด-19 ทำให้ DAX, FTSE, CAC40, FTMIB ปิด -3.37%, -3.62%, -4.14%, -3.50%

สัญญาน้ำมันดิบ WTI ส่งมอบเดือนเม.ย. ลดลง 4.62 ดอลลาร์ ปิดที่ 41.28 ดอลลาร์/บาร์เรล ส่วนสัญญาน้ำมันดิบเบรนท์ส่งมอบเดือนพ.ค. ลดลง 4.72 ดอลลาร์ ปิดที่ 45.27 ดอลลาร์/บาร์เรล ตลาดผิดหวังกลุ่มโอเปกและพันธมิตรล่มสลาย เกิดสงครามน้ำมันเต็มรูปแบบ

ตลาดหุ้นไทยวันศุกร์ที่ผ่านมาปรับตัวลงในทิศทางเดียวกับตลาดหุ้นในภูมิภาค กังวลการแพร่ระบาดของไวรัสโควิด-19 ไปยังประเทศต่าง ๆ ทั่วโลก โดยมีอัตราเร่งขึ้นในหลาย ๆ ประเทศ ในขณะที่รัฐบาลหลาย ๆ ประเทศได้อนุมัติเงินด้านสาธารณสุขเพื่อรับมือไวรัสฯ มีรายงานจากองค์การการประชุมสหประชาชาติว่าด้วยการค้าและการพัฒนา (UNCTAD) ระบุว่า อุตสาหกรรมการผลิตในจีนที่ลดลง เนื่องจากการแพร่ระบาดของเชื้อไวรัสฯ คาดว่าจะส่งผลกระทบต่อการค้าโลก และอาจทำให้มูลค่าการส่งออกทั่วโลกลดลง 50,000 ล้านดอลลาร์ จากการผลิตที่ลดลงในจีน เนื่องจากจีนเป็นศูนย์กลางอุตสาหกรรมการผลิตของโลก อุตสาหกรรมที่จะได้รับผลกระทบมาก ได้แก่ อุตสาหกรรมเครื่องมือวัดความแม่นยำ เครื่องจักร รถยนต์ และอุปกรณ์สื่อสาร และประเทศที่จะได้รับผลกระทบทางเศรษฐกิจ เช่น สหภาพยุโรป สหรัฐฯ ญี่ปุ่น เกาหลีใต้ ไต้หวัน เวียดนาม ส่วนไทยอยู่ในอันดับ 11 จาก 15 อันดับ

ตลาดหุ้นสหรัฐฯ วันศุกร์ปรับลงราว 0.98% แต่เช้านี้ดัชนี Dow Jones futures ปรับลงราว 4% จากราคาน้ำมันที่ดิ่งลงเข้านี้กว่า 25% รวมกับวันศุกร์อีก 10% หลังกลุ่มโอเปกและพันธมิตร (รัสเซีย) ไม่สามารถบรรลุข้อตกลงปรับลดกำลังการผลิตน้ำมันในการประชุมที่กรุงเวียนนาในวันศุกร์ที่ผ่านมา ส่งผลให้ความร่วมมือระหว่างกลุ่มโอเปกและพันธมิตรที่ท้าวไว้ตั้งแต่ปี 2559 ล่มลงทันที ซึ่งตามกฎหมายแล้วสมาชิกก็ไม่ต้องปฏิบัติตามข้อกำหนดของกลุ่มฯ อีกต่อไป ทำให้ซาอุฯ ได้เปิดฉากสงครามน้ำมันเต็มรูปแบบ โดยวางแผนเพิ่มกำลังการผลิตน้ำมันแตะระดับ 10 ล้านบาร์เรล/วัน ในเดือนเม.ย. เพื่อช่วงชิงส่วนแบ่งการตลาดคืนจากรัสเซีย รอบนี้เราเชื่อว่า น่าจะเป็นการทำสงครามราคาน้ำมันเต็มรูปแบบโดยซาอุดีอาระเบีย ได้ปรับลดราคาขายน้ำมันอย่างเป็นทางการ (OSP) สำหรับน้ำมันดิบทุกเกรดที่ส่งมอบให้กับลูกค้าทุกประเทศ โดยลดราคาน้ำมันดิบเดือนเม.ย. สำหรับตลาดเอเชียลง 4-6 ดอลลาร์/บาร์เรล และตลาดสหรัฐฯ ปรับลด 7 ดอลลาร์/บาร์เรล เราคาดว่าซาอุฯ สามารถผลิตน้ำมันดิบได้มากถึง 12.5 ล้านบาร์เรล/วัน เทียบเท่ากับกำลังการผลิตของสหรัฐฯ ในขณะที่รัสเซียก็สามารถผลิตได้ในระดับดังกล่าวเช่นกัน เพราะฉะนั้นสงครามราคาน้ำมันล่าสุด น่าจะกดดันให้ราคาน้ำมันดิบ Brent ปรับตัวลงไปที่ระดับ 30 ดอลลาร์/บาร์เรล ล่าสุดรายงานผู้ขายติดเชื้อในเกาหลีใต้ที่เพิ่มขึ้นถึงระดับ 7,382 ราย อิตาลี 7,375 ราย อิหร่าน 6,566 ราย ในขณะที่ฝรั่งเศส เยอรมนี สเปน มีผู้ติดเชื้อเร่งตัวขึ้นอย่างชัดเจนแตะระดับ 1,126, 795, 374 ตามลำดับ จับตาการแพร่ระบาดในญี่ปุ่นที่มีอัตราการเร่งขึ้น รวมถึงสหรัฐฯ ด้วย

แนวโน้มตลาดหุ้นไทยวันนี้คาดว่า ปรับตัวลงในทิศทางเดียวกันกับตลาดหุ้นในภูมิภาค ค่า VIX ในปัจจุบันอยู่สูงระดับเดียวกันกับช่วงปี 2008 สะท้อนความผันผวนสูง

กลยุทธ์การลงทุน

ติดกลับไม่ข้ามแถว ๆ 1,387-1,408 จุด แนะนำ ขายลดพอร์ต

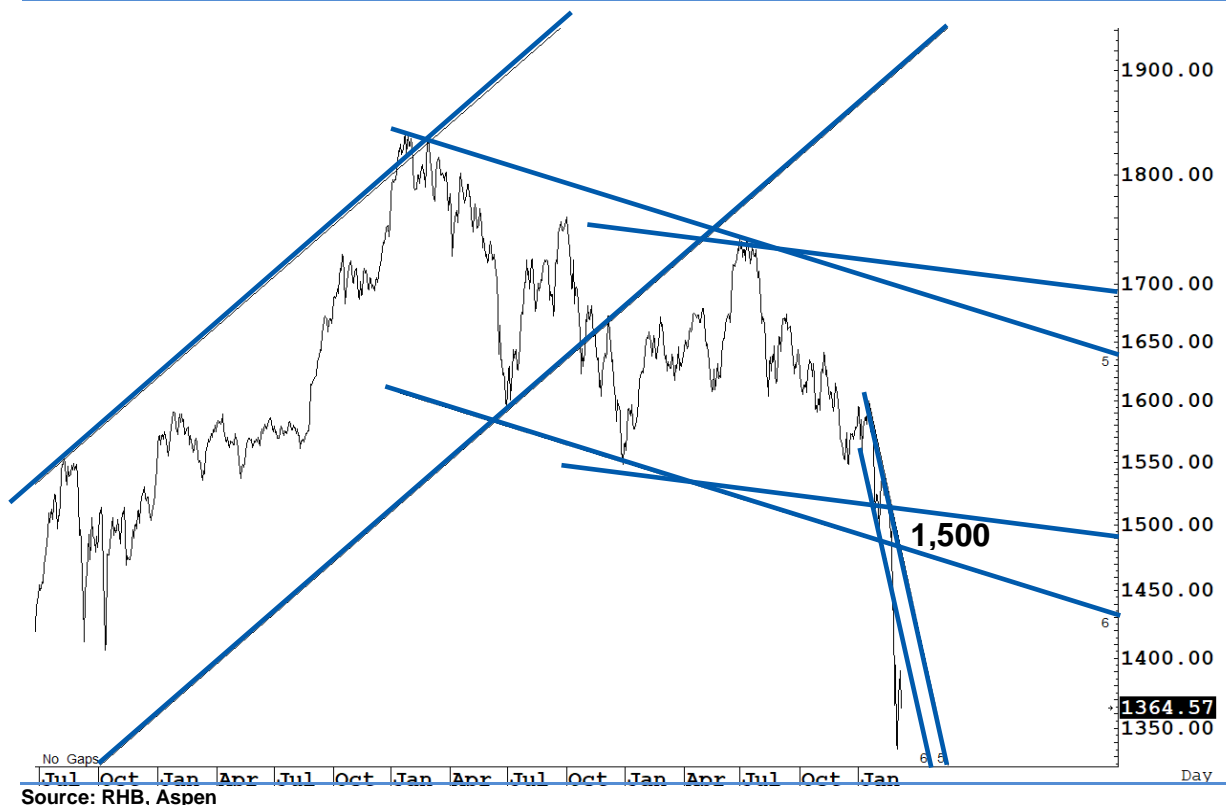
Technical Analyzer

Saravut Tachochavalit, Analyst
 TEL : +66 (2) 088 9999 Ext. 9754
 EMAIL : Saravut.ta@rhbgroup.com

SET Index

ดูย้อน

Figure 1 : SET Index daily chart



SET Index ปิดที่ 1,364.57 จุด -26.26 จุด ด้วยมูลค่าการซื้อขาย 52,202 ล้านบาท ลดลงเมื่อเทียบกับปริมาณการซื้อขายวันก่อนหน้า โดยนักลงทุนต่างชาติขายสุทธิที่ 3,436 ล้านบาท

ระยะกลาง : SET Index อยู่ในช่วงปรับฐาน มีแนวต้านสำคัญอยู่ที่ระดับ 1,408 จุด การปรับตัวต่ำกว่าระดับดังกล่าวยังเป็นความเสี่ยงในระยะกลาง สำหรับทิศทางในไตรมาส 1/2563 คาดว่ากรอบของ SET จะอยู่ระหว่าง 1,237-1,420 จุด แนะนำ ซื้อเมื่ออ่อนตัว เพื่อหวังผลขายทำกำไรเมื่อดัชนีฟื้นตัว กรอบในสัปดาห์นี้คาดว่าแกว่งในกรอบระหว่าง 1,320-1,408 จุด แนะนำ ขึ้นชาย

ระยะสั้น : SET Index ผันผวนในกรอบแคบ ๆ และทรงตัวเหนือแนวรับสำคัญแถว ๆ 1,357 จุด สั้น ๆ ไม่ข้ามแนวต้านแถว ๆ 1,377 จุด ยังคาดว่า จะผันผวนในกรอบ 1,357-1,408 จุด ในกรณีที่ SET แกว่งออกจากกรอบนี้ไม่ว่าจะเป็นทางขึ้นหรือทางลง เราจะ update ต่อไป วันนี้ถ้าปิดต่ำกว่า 1,317 จุด ลงต่อ

Saravut Tachochavalit, Analyst
 TEL : +66 (2) 088 9999 Ext. 9754
 EMAIL : Saravut.ta@rhbgrou.com

Trading Stocks



Source: RHB, Bloomberg

ระยะสั้นแกว่งในกรอบ **sideway** หรือในกรอบระหว่าง 102-112 บาท แนะนำ ลงซื้อ
 ขึ้นขายในกรอบดังกล่าว ส่วนจุดตัดขาดทุนจะอยู่ที่ 101 บาท



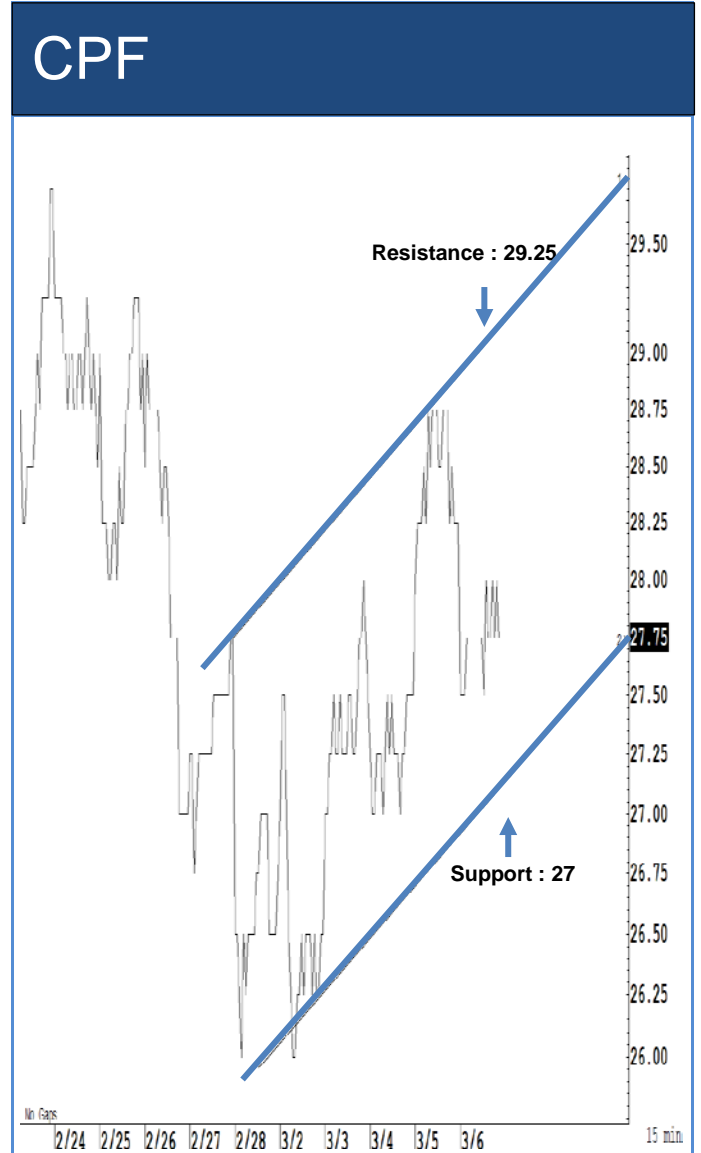
Source: RHB, Bloomberg

ระยะสั้นแกว่งในกรอบ **sideway** หรือในกรอบระหว่าง 39-44 บาท แนะนำ ลงซื้อ ขึ้น
 ขายในกรอบดังกล่าว ส่วนจุดตัดขาดทุนจะอยู่ที่ 38.50 บาท



Source: RHB, Bloomberg

ระยะสั้นแกว่งในกรอบ **sideway** หรือในกรอบระหว่าง **14.70-16.50** บาท แนะนำ ลงซื้อ ขึ้นขายในกรอบดังกล่าว ส่วนจุดตัดขาดทุนจะอยู่ที่ **14.60** บาท



Source: RHB, Bloomberg

ระยะสั้นแกว่งในกรอบ **sideway** หรือในกรอบระหว่าง **27-29.25** บาท แนะนำ ลงซื้อ ขึ้นขายในกรอบดังกล่าว ส่วนจุดตัดขาดทุนจะอยู่ที่ **26.75** บาท

CPALL



Source: RHB, Bloomberg

ระยะสั้นแกว่งในกรอบ **sideway** หรือในกรอบระหว่าง **68-72.50** บาท แนะนำ ลงซื้อ ขึ้นขายในกรอบดังกล่าว ส่วนจุดตัดขาดทุนจะอยู่ที่ **67.50** บาท

BJC



Source: RHB, Bloomberg

ระยะสั้นแกว่งในกรอบ **sideway** หรือในกรอบระหว่าง **37-39.50** บาท แนะนำ ลงซื้อ ขึ้นขายในกรอบดังกล่าว ส่วนจุดตัดขาดทุนจะอยู่ที่ **36.50** บาท

Key Stock News

KCE ไตรมาสแรกทรุดหนัก ลูกค้ารายใหญ่หันออเดอร์

จับตา KCE ไตรมาส 1/63 วูบหนัก! รับผลกระทบลูกค้ารายใหญ่ 2 รายหันออเดอร์ หลัง “Continental AG” เตรียมลดการผลิตลงกว่า 10% ขณะที่ “Volkswagen” ชัดดาวนโรงงานจีน 1 เดือน หลังไวรัสโควิด-19 ระบาด! ฤดูยอดขายลดลง

BGRIM สมไฟฟ้ มาเลย์ 250 เมกะ

BGRIM เร่งปิดดีลซื้อโรงไฟฟ้าก๊าซฯ กำลังผลิต 200-250 MW ที่มาเลเซียภายในครึ่งปีหลัง คาดมีกำไรได้เข้ามาทันที พร้อมวางแผน 5 ปี ทุ่มงบลงทุน 6.3 หมื่นล้านบาท ลุยซื้อกิจการ-สร้างโครงการใหม่ ย้ำรายได้ปีนี้ตามนัดโด 15%

หุ้นค้าปลีกรับและ 2 หมื่นล. ไฟเขียว SSF ลุยหุ้น SET50

“บิ๊กตุ๋” ไฟเขียวแจกเงินคนละ 2 พันบาท รวมกว่า 4 หมื่นล้าน ให้ผู้มีอาชีพอิสระ ผู้มีรายได้น้อย และเกษตรกร รวมกว่า 20 ล้านคน โบรกฯ คาดหุ้นกลุ่มค้าปลีก CPALL, MAKRO, BJC และ CRC รับและ พร้อมปรับเกณฑ์ SSF ลงหุ้นได้มากกว่า 65% คาดวงเงินลดหย่อนเพิ่มเป็น 5 แสน เดิม 2 แสนบาท เม็ดเงินใหม่เข้าลุย SET50 ภายใน มี.ค.-มิ.ย. เสนอกรม.เห็นชอบพรุ่งนี้ (10 มี.ค.)

EGCO ทุ่มงบลงทุน 3 หมื่นล้าน เดินหน้า 3 โครงการในไทย-เกาหลีใต้-ลาว

“เอ็กโก” ลั่นปีนี้เตรียมงบลงทุน 3 หมื่นล้านบาท ลุยก่อสร้าง 3 โครงการ ในเกาหลีใต้-ลาว-ไทย พร้อมลงทุนในโครงการใหม่ ส่วนปี 62 มีกำไรสุทธิ 1.3 หมื่นล้านบาท จ่ายปันผลครึ่งปีหลังอีก 3.25 บาท

ถกปมคลื่น 2600 MHz ครอบคลุมเดินรถไฟฟ้า ตั้งคณะกรรมการติดตาม

“กสทช.” หรือ “ขร.-BTS-ADVANC-BEM” ป้องกันคลื่น 2600 MHz ครอบคลุมระบบอาอัติสัญญาณของรถไฟฟ้า พร้อมตั้งคณะกรรมการติดตามการใช้งานคลื่น 2500 MHz ฟาก ADVANC ยันไร้ผลกระทบต่อเดินรถ ทยุทดสอบกับ BEM ต่อเนื่อง

HUMAN ปิดดีลซื้อกิจการที่พม่าปีนี้ เล็งตั้งบ.นายหน้าประกันสุขภาพ

“สิวมเน็ก้า” บักรงปี 63 โภยรายได้โต 30% และ 800 ล้านบาท ทยุพัฒนาผลิตภัณฑ์ใหม่ต่อเนื่อง-ขยายฐานลูกค้าเอสเอ็มอี เล็งปิดดีลซื้อกิจการในเมียนมาภายในปีนี้ จ่อตั้งบริษัทรวมทุนนายหน้าประกันสุขภาพถือหุ้น 51% คาดเปิดบริการ เม.ย.-พ.ค.นี้

SGP หันรายได้ปีนี้เหลือโต 5-6% ยอดขาย LPG พุง 4 ล้านตัน จ่อซื้อธุรกิจก๊าซในพม่า

“SGP” หันเป้ารายได้ปีนี้เหลือโต 5-6% จากเดิมคาดโต 10% ทรันโควิด-19 จุดติมานต์ใช้ LPG ภาคครัวเรือน-ขนส่งลดลง แต่ยังคงเป้าปริมาณขาย LPG ปี 63 ขยับเพิ่มขึ้นแตะ 4.03 ล้านตัน ขณะที่เล็งเข้าซื้อธุรกิจก๊าซฯ ในเมียนมา

BJCHI ดุนแบ็กล็อก 3 พันล้าน ดันรายได้รวมปีนี้โตแรง 50%

“BJCHI” คาดรายได้รวมปี 63 โต 50% จากปีก่อน หลังดุนแบ็กล็อก 3 พันล้านบาท จ่อบักรงปีนี้กว่า 2.4 พันล้านบาท พร้อมเดินหน้าประมุลงานใหม่มูลค่ากว่า 1.75 หมื่นล้านบาท นอกจากนี้ ยังไม่ได้รับผลกระทบจากไวรัสโควิด-19 ระบาด

BJC ตั้งงบลงทุนหมื่นล้าน ทยุขยาย 306 สาขา ทยุขยายยอดขายปีนี้โต

BJC มั่นใจปี 63 ยอดขายโต รับอานิสงสขยยสาขาใหม่ พร้อมตั้งงบลงทุนรวม 8,000-10,000 ล้านบาท ลงทุนสาขาใหม่ 306 สาขา-ปรับปรุงสาขาเดิม-ขยายกำลังการผลิต เล็งออกหุ้นกู้วงเงิน 12,000 ล้านบาทในเดือน มี.ค.นี้

NETBAY ปีมีรายได้โต 15% มุ่งขยายฐานลูกค้าใหม่ จ่อบริการบล็อกเชนปีนี้

“เน็ตเบย์” คาดรายได้ปี 63 โต 15% จากปีก่อน รับผิดชอบดูแลลูกค้าต้องการปรับปรุงเทคโนโลยีจากอะนาล็อกเป็นดิจิทัล พร้อมมุ่งขยายฐานลูกค้าใหม่เพิ่มขึ้น ขณะที่เตรียมให้บริการ “บล็อกเชน” ภายใต้การร่วมทุนใน “ฟินเน็ต เวนเจอร์ส” ภายในปีนี้

RATCH รั้งรั้งรั้งยังไม่กระทบ น้ำจิม 2-เซเปียนฯผลิตไฟฟ้าปกติ

“ราช กรุ๊ป” เผยขณะนี้รั้งรั้งรั้งยังไม่กระทบปริมาณนำผลิตไฟฟ้าเขื่อนในลาว “น้ำจิม 2 และเซเปียน-เซ่นาน้อย” แต่หากปริมาณน้ำน้อย เล็งเพิ่มกำลังการผลิตจากโรงไฟฟ้าถ่านหินหงสา มาชดเชย ส่วนโรงไฟฟ้าฟงชงก้งฯ ในจีนเดินหน้าสร้างตามแผน ไร้ผลกระทบต่อโควิด-19

'โอเปก'และพันธมิตรคว้าน้ำเหลว ราคาน้ำมันดิบร่วงต่ำสุดนับตั้งแต่ปี 60

โอเปกและพันธมิตรไม่สามารถตกลงกันได้ว่าจะลดกำลังการผลิตเท่าไรท่ามกลางการระบาดของไวรัสโคโรนา มีรายงานว่ารัสเซียไม่ยอมรับข้อเสนอของโอเปกที่จะลดการผลิตร่วมกัน 1.5 ล้านบาร์เรลต่อวัน ราคาน้ำมันดิบร่วงต่ำสุดนับตั้งแต่ปี 2560

กรม.อนุมัติ 5 มาตรการคุมแอร์ไลน์

นายกอบศักดิ์ ภูตระกูล รองเลขาธิการนายกรัฐมนตรีฝ่ายการเมือง เปิดเผยว่า ที่ประชุมคณะกรรมการรัฐมนตรี (กรม.เศรษฐกิจ) เมื่อวันที่ 6 มีนาคมที่ผ่านมา ได้มีมติเห็นชอบมาตรการบรรเทาผลกระทบให้ผู้ประกอบการสายการบิน จากการแพร่ระบาดของเชื้อไวรัสโคโรนาสายพันธุ์ใหม่ 2019 (COVID-19) ประกอบด้วย 5 มาตรการสำคัญ

กบข.ปล้มผลตอบแทนลงทุนโต 1.4% มั่นใจทั้งปีรักษาผลตอบแทนที่ระดับ 3.5-4%

กบข.ปล้มผลตอบแทนจากการลงทุนปีปัจจุบัน (YTD) อยู่ที่ระดับ 1.4% มั่นใจรักษาผลตอบแทนในปีนี้ที่ระดับ 3.5-4% ได้ แม้เจอปัจจัยเสี่ยงใหม่ไวรัสโควิด-19 ทำหุ้นทั่วโลกผันผวนหนัก และช่วงนี้เป็นจังหวะสะสมหุ้นพื้นฐานดี-ราคาถูก อย่างกลุ่มขนส่งและโลจิสติกส์-กลุ่มสื่อสาร-กองทุน

ที่มา : หนังสือพิมพ์ข่าวหุ้น

ที่มา : หนังสือพิมพ์ข่าวหุ้น

ข้อมูลธุรกรรมขายขอร์ต (Short Sales)

Symbol (6 Mar'20)	Volume (Shares)	Value (Baht)	% Short Sale Volume Comparing with Main Board	% Short Sale Value Comparing with Main Board
1 PTT	9,973,500	379,610,075.00	13.9	13.94
2 ADVANC	1,025,200	201,630,900.00	10.07	10.06
3 AOT	3,023,800	191,142,150.00	12.48	12.46
4 ADVANC-R	880,800	173,133,500.00	8.65	8.64
5 GULF	1,003,400	170,600,600.00	18.86	18.88
6 KBANK-R	1,311,600	155,830,200.00	9.19	9.24
7 SCB-R	1,831,000	152,424,175.00	9.3	9.31
8 KBANK	1,153,400	136,974,900.00	8.08	8.12
9 PTTEP	1,050,400	113,450,750.00	9.54	9.58
10 GPSC	1,598,900	105,704,750.00	8.6	8.62
11 AOT-R	1,599,700	101,079,375.00	6.6	6.59
12 SCB	1,094,900	91,681,600.00	5.56	5.6
13 CPALL	1,287,700	88,731,975.00	3.89	3.88
14 BGRIM	1,759,300	85,184,600.00	8.29	8.3
15 INTUCH-R	1,472,100	78,375,550.00	11.18	11.16
16 TOP-R	1,787,200	75,442,950.00	6.6	6.59
17 SCC	223,700	70,618,300.00	6.76	6.77
18 PTTGC-R	1,570,100	66,181,325.00	11.96	11.94
19 TOP	1,469,700	62,342,550.00	5.43	5.44
20 CPF	2,238,500	61,807,400.00	6.45	6.45
21 SCC-R	182,600	57,610,900.00	5.52	5.52
22 BGRIM-R	1,157,900	56,119,075.00	5.46	5.47
23 PTTEP-R	511,200	55,128,900.00	4.64	4.66
24 CPALL-R	796,600	55,029,450.00	2.41	2.41
25 TMB	44,911,200	49,146,699.00	10.86	10.98
26 KTC	1,366,400	48,709,675.00	11.56	11.48
27 BBL-R	373,300	48,184,000.00	5.73	5.73
28 KCE	2,225,000	47,474,790.00	9.02	9.02
29 CRC	1,306,700	47,232,575.00	4.47	4.46
30 BEM	4,748,700	44,599,450.00	7.84	7.85
31 INTUCH	824,400	43,929,075.00	6.26	6.26
32 KTB	3,050,800	42,381,000.00	8.5	8.49
33 BBL	323,100	41,780,050.00	4.96	4.97
34 BTS	3,159,600	36,262,200.00	8.72	8.73
35 GPSC-R	536,600	35,464,450.00	2.89	2.89
36 BDMS	1,516,200	34,192,220.00	10.82	10.8
37 TRUE-R	10,074,100	33,048,368.00	15.4	15.43
38 HMPRO	2,207,800	30,646,010.00	6.32	6.32
39 IVL	1,072,400	28,784,775.00	5.93	5.91
40 EGCO-R	106,400	28,539,900.00	6.18	6.19
41 CPN	470,000	26,737,725.00	6.76	6.73
42 BANPU-R	3,690,000	26,454,575.00	17.36	17.33
43 GULF-R	150,200	25,482,450.00	2.82	2.82
44 CPN-R	445,200	25,449,275.00	6.4	6.4
45 MINT	886,000	25,334,300.00	4.48	4.49
46 SAWAD	376,000	25,235,625.00	4.64	4.62

Source: SETSMART

ข้อมูลแบบรายงานการเปลี่ยนแปลงการถือหลักทรัพย์และสัญญาซื้อขายล่วงหน้าของผู้บริหาร (แบบ 59)

ชื่อบริษัท	ชื่อผู้บริหาร	ประเภทหลักทรัพย์	วันที่ได้มา/ จำหน่าย	จำนวน	ราคา	วิธีการได้มา/ จำหน่าย
BBL	นาย ปิติ สิทธิอำนวย	หุ้นสามัญ	06/03/2563	20,000	129.5	ซื้อ
JSP	นาย ลิขิต ลือสกุลกิจไพศาล	หุ้นสามัญ	06/03/2563	500,000	0.23	ซื้อ
CHO	นาย สุรเดช ทวีแสงสกุลไทย	หุ้นสามัญ	06/03/2563	2,096,000	0.46	ซื้อ
DDD	นาย เทอดศักดิ์ โรจน์สุรภิตติ	หุ้นสามัญ	06/03/2563	37,100	16.22	ซื้อ
BEM	นาย ปลิว ตรีวิศวะเวทย์	หุ้นสามัญ	06/03/2563	1,000,000	9.4	ซื้อ
TNR	นางสาว ศิรินันท์ ดารา รัตนโรจน์	หุ้นสามัญ	06/03/2563	1,000	5.9	ซื้อ
NBC	นางสาว อรอร อัครเศรณี	หุ้นสามัญ	06/03/2563	17,390,000	0.53	ซื้อ
BC	นาย ปรับชะรันชิงห์ ทักกราล	หุ้นสามัญ	06/03/2563	365,000	1.16	ซื้อ
MINT	นาย จอห์น สก๊อต ไฮเน็ค	หุ้นสามัญ	06/03/2563	7,000	28.25	ซื้อ
ORI	นาง อารดา จรุงเอก	หุ้นสามัญ	06/03/2563	50,000	5	ซื้อ
ORI	นาง อารดา จรุงเอก	หุ้นสามัญ	06/03/2563	50,000	5.05	ซื้อ
ORI	นาง อารดา จรุงเอก	หุ้นสามัญ	06/03/2563	50,000	5.1	ซื้อ
ORI	นาง อารดา จรุงเอก	หุ้นสามัญ	06/03/2563	50,000	5.2	ซื้อ
EPG	นาย เฉลียว วิฑูรปกรณ์	หุ้นสามัญ	06/03/2563	120,000	4.24	ซื้อ
ARROW	นาย ธานินทร์ ต้นประวีติ	หุ้นสามัญ	06/03/2563	20,000	7.4	ซื้อ
BBL	นาย ปิติ สิทธิอำนวย	หุ้นสามัญ	06/03/2563	20,000	129.5	ซื้อ
JSP	นาย ลิขิต ลือสกุลกิจไพศาล	หุ้นสามัญ	06/03/2563	500,000	0.23	ซื้อ
CHO	นาย สุรเดช ทวีแสงสกุลไทย	หุ้นสามัญ	06/03/2563	2,096,000	0.46	ซื้อ
DDD	นาย เทอดศักดิ์ โรจน์สุรภิตติ	หุ้นสามัญ	06/03/2563	37,100	16.22	ซื้อ
BEM	นาย ปลิว ตรีวิศวะเวทย์	หุ้นสามัญ	06/03/2563	1,000,000	9.4	ซื้อ
TNR	นางสาว ศิรินันท์ ดารา รัตนโรจน์	หุ้นสามัญ	06/03/2563	1,000	5.9	ซื้อ

Source: www.sec.or.th

แบบรายงานการได้มาหรือจำหน่ายหลักทรัพย์ของกิจการ (แบบ 246-2)
(Corporate Share Trade)

ชื่อบริษัท	ชื่อผู้ได้มา/จำหน่าย	วิธีการ	ประเภท	%ได้มา/ จำหน่าย	%หลังได้มา/ จำหน่าย	วันที่ได้มา
MAJOR	GIC PRIVATE LIMITED	ได้มา	หุ้น	0.1206	5.0179	03/03/2563
MINT	SYMPHONY (MINT) INVESTMENT LIMITED	จำหน่าย	หุ้น	0.0432	4.9747	02/03/2563

Source: www.sec.or.th

กำหนดการประชุมคณะกรรมการนโยบายการเงิน (กนง.) ประจำปี 2563

ครั้งที่	วันประชุม กนง.	วันเผยแพร่รายงานนโยบายการเงิน
1/2563	พุธที่ 5 กุมภาพันธ์ 2563	
2/2563	พุธที่ 25 มีนาคม 2563	พุธที่ 8 เมษายน 2563
3/2563	พุธที่ 20 พฤษภาคม 2563	
4/2563	พุธที่ 24 มิถุนายน 2563	พุธที่ 8 กรกฎาคม 2563
5/2563	พุธที่ 5 สิงหาคม 2563	
6/2563	พุธที่ 23 กันยายน 2563	พุธที่ 7 ตุลาคม 2563
7/2563	พุธที่ 18 พฤศจิกายน 2563	
8/2563	พุธที่ 23 ธันวาคม 2563	พุธที่ 6 มกราคม 2564

RHB Guide to Investment Ratings

Buy: Share price may exceed 10% over the next 12 months

Trading Buy: Share price may exceed 15% over the next 3 months, however longer-term outlook remains uncertain

Neutral: Share price may fall within the range of +/- 10% over the next 12 months

Take Profit: Target price has been attained. Look to accumulate at lower levels

Sell: Share price may fall by more than 10% over the next 12 months

Not Rated: Stock is not within regular research coverage

Investment Research Disclaimers

RHB has issued this report for information purposes only. This report is intended for circulation amongst RHB and its affiliates' clients generally or such persons as may be deemed eligible by RHB to receive this report and does not have regard to the specific investment objectives, financial situation and the particular needs of any specific person who may receive this report. This report is not intended, and should not under any circumstances be construed as, an offer or a solicitation of an offer to buy or sell the securities referred to herein or any related financial instruments.

This report may further consist of, whether in whole or in part, summaries, research, compilations, extracts or analysis that has been prepared by RHB's strategic, joint venture and/or business partners. No representation or warranty (express or implied) is given as to the accuracy or completeness of such information and accordingly investors should make their own informed decisions before relying on the same.

This report is not directed to, or intended for distribution to or use by, any person or entity who is a citizen or resident of or located in any locality, state, country or other jurisdiction where such distribution, publication, availability or use would be contrary to the applicable laws or regulations. By accepting this report, the recipient hereof (i) represents and warrants that it is lawfully able to receive this document under the laws and regulations of the jurisdiction in which it is located or other applicable laws and (ii) acknowledges and agrees to be bound by the limitations contained herein. Any failure to comply with these limitations may constitute a violation of applicable laws.

All the information contained herein is based upon publicly available information and has been obtained from sources that RHB believes to be reliable and correct at the time of issue of this report. However, such sources have not been independently verified by RHB and/or its affiliates and this report does not purport to contain all information that a prospective investor may require. The opinions expressed herein are RHB's present opinions only and are subject to change without prior notice. RHB is not under any obligation to update or keep current the information and opinions expressed herein or to provide the recipient with access to any additional information. Consequently, RHB does not guarantee, represent or warrant, expressly or impliedly, as to the adequacy, accuracy, reliability, fairness or completeness of the information and opinion contained in this report. Neither RHB (including its officers, directors, associates, connected parties, and/or employees) nor does any of its agents accept any liability for any direct, indirect or consequential losses, loss of profits and/or damages that may arise from the use or reliance of this research report and/or further communications given in relation to this report. Any such responsibility or liability is hereby expressly disclaimed.

Whilst every effort is made to ensure that statement of facts made in this report are accurate, all estimates, projections, forecasts, expressions of opinion and other subjective judgments contained in this report are based on assumptions considered to be reasonable and must not be construed as a representation that the matters referred to therein will occur. Different assumptions by RHB or any other source may yield substantially different results and recommendations contained on one type of research product may differ from recommendations contained in other types of research. The performance of currencies may affect the value of, or income from, the securities or any other financial instruments referenced in this report. Holders of depositary receipts backed by the securities discussed in this report assume currency risk. Past performance is not a guide to future performance. Income from investments may fluctuate. The price or value of the investments to which this report relates, either directly or indirectly, may fall or rise against the interest of investors.

This report does not purport to be comprehensive or to contain all the information that a prospective investor may need in order to make an investment decision. The recipient of this report is making its own independent assessment and decisions regarding any securities or financial instruments referenced herein. Any investment discussed or recommended in this report may be unsuitable for an investor depending on the investor's specific investment objectives and financial position. The material in this report is general information intended for recipients who understand the risks of investing in financial instruments. This report does not take into account whether an investment or course of action and any associated risks are suitable for the recipient. Any recommendations contained in this report must therefore not be relied upon as investment advice based on the recipient's personal circumstances. Investors should make their own independent evaluation of the information contained herein, consider their own investment objective, financial situation and particular needs and seek their own financial, business, legal, tax and other advice regarding the appropriateness of investing in any securities or the investment strategies discussed or recommended in this report.

This report may contain forward-looking statements which are often but not always identified by the use of words such as "believe", "estimate", "intend" and "expect" and statements that an event or result "may", "will" or "might" occur or be achieved and other similar expressions. Such forward-looking statements are based on assumptions made and information currently available to RHB and are subject to known and unknown risks, uncertainties and other factors which may cause the actual results, performance or achievement to be materially different from any future results, performance or achievement, expressed or implied by such forward-looking statements. Caution should be taken with respect to such statements and recipients of

this report should not place undue reliance on any such forward-looking statements. RHB expressly disclaims any obligation to update or revise any forward-looking statements, whether as a result of new information, future events or circumstances after the date of this publication or to reflect the occurrence of unanticipated events.

The use of any website to access this report electronically is done at the recipient's own risk, and it is the recipient's sole responsibility to take precautions to ensure that it is free from viruses or other items of a destructive nature. This report may also provide the addresses of, or contain hyperlinks to, websites. RHB takes no responsibility for the content contained therein. Such addresses or hyperlinks (including addresses or hyperlinks to RHB own website material) are provided solely for the recipient's convenience. The information and the content of the linked site do not in any way form part of this report. Accessing such website or following such link through the report or RHB website shall be at the recipient's own risk.

This report may contain information obtained from third parties. Third party content providers do not guarantee the accuracy, completeness, timeliness or availability of any information and are not responsible for any errors or omissions (negligent or otherwise), regardless of the cause, or for the results obtained from the use of such content. Third party content providers give no express or implied warranties, including, but not limited to, any warranties of merchantability or fitness for a particular purpose or use. Third party content providers shall not be liable for any direct, indirect, incidental, exemplary, compensatory, punitive, special or consequential damages, costs, expenses, legal fees, or losses (including lost income or profits and opportunity costs) in connection with any use of their content.

The research analysts responsible for the production of this report hereby certifies that the views expressed herein accurately and exclusively reflect his or her personal views and opinions about any and all of the issuers or securities analysed in this report and were prepared independently and autonomously. The research analysts that authored this report are precluded by RHB in all circumstances from trading in the securities or other financial instruments referenced in the report, or from having an interest in the company(ies) that they cover.

The contents of this report is strictly confidential and may not be copied, reproduced, published, distributed, transmitted or passed, in whole or in part, to any other person without the prior express written consent of RHB and/or its affiliates. This report has been delivered to RHB and its affiliates' clients for information purposes only and upon the express understanding that such parties will use it only for the purposes set forth above. By electing to view or accepting a copy of this report, the recipients have agreed that they will not print, copy, videotape, record, hyperlink, download, or otherwise attempt to reproduce or re-transmit (in any form including hard copy or electronic distribution format) the contents of this report. RHB and/or its affiliates accepts no liability whatsoever for the actions of third parties in this respect.

The contents of this report are subject to copyright. Please refer to Restrictions on Distribution below for information regarding the distributors of this report. Recipients must not reproduce or disseminate any content or findings of this report without the express permission of RHB and the distributors.

The securities mentioned in this publication may not be eligible for sale in some states or countries or certain categories of investors. The recipient of this report should have regard to the laws of the recipient's place of domicile when contemplating transactions in the securities or other financial instruments referred to herein. The securities discussed in this report may not have been registered in such jurisdiction. Without prejudice to the foregoing, the recipient is to note that additional disclaimers, warnings or qualifications may apply based on geographical location of the person or entity receiving this report.

The term "RHB" shall denote, where appropriate, the relevant entity distributing or disseminating the report in the particular jurisdiction referenced below, or, in every other case, RHB Investment Bank Berhad and its affiliates, subsidiaries and related companies.

RESTRICTIONS ON DISTRIBUTION

Malaysia

This report is issued and distributed in Malaysia by RHB Investment Bank Bhd. The views and opinions in this report are our own as of the date hereof and is subject to change. If the Financial Services and Markets Act of the United Kingdom or the rules of the Financial Conduct Authority apply to a recipient, our obligations owed to such recipient therein are unaffected. RHB Investment Bank Bhd has no obligation to update its opinion or the information in this report.

Thailand

This report is issued and distributed in the Kingdom of Thailand by RHB Securities (Thailand) PCL, a licensed securities company that is authorised by the Ministry of Finance, regulated by the Securities and Exchange Commission of Thailand and is a member of the Stock Exchange of Thailand. The Thai Institute of Directors Association has disclosed the Corporate Governance Report of Thai Listed Companies made pursuant to the policy of the Securities and Exchange Commission of Thailand. RHB Securities (Thailand) PCL does not endorse, confirm nor certify the result of the Corporate Governance Report of Thai Listed Companies.

Indonesia

This report is issued and distributed in Indonesia by PT RHB Sekuritas Indonesia. This research does not constitute an offering document and it should not be construed as an offer of securities in Indonesia. Any securities offered or sold, directly or indirectly, in Indonesia or to any Indonesian citizen or corporation (wherever located) or to any Indonesian resident in a manner which constitutes a public offering under Indonesian laws and regulations must comply with the prevailing Indonesian laws and regulations.

Singapore

This report is issued and distributed in Singapore by RHB Securities Singapore Pte Ltd which is a holder of a capital markets services licence and an exempt financial adviser regulated by the Monetary Authority of Singapore. RHB Securities Singapore Pte Ltd may distribute reports produced by its respective foreign entities, affiliates or other foreign research houses pursuant to an arrangement under Regulation 32C of the Financial Advisers Regulations. Where the report is distributed in Singapore to a person who is not an Accredited Investor, Expert Investor or an Institutional Investor, RHB Securities Singapore Pte Ltd accepts legal responsibility for the contents of the report to such persons only to the extent required by law. Singapore recipients should contact RHB Securities Singapore Pte Ltd in respect of any matter arising from or in connection with the report.

Hong Kong

This report is issued and distributed in Hong Kong by RHB Securities Hong Kong Limited (興業僑豐證券有限公司) (CE No.: ADU220) ("RHBSHK") which is licensed in Hong Kong by the Securities and Futures Commission for Type 1 (dealing in securities) and Type 4 (advising on securities) regulated activities. Any investors wishing to purchase or otherwise deal in the securities covered in this report should contact RHBSHK. RHBSHK is a wholly owned subsidiary of RHB Hong Kong Limited; for the purposes of disclosure under the Hong Kong jurisdiction herein, please note that RHB Hong Kong Limited with its affiliates (including but not limited to RHBSHK) will collectively be referred to as "RHBHK." RHBHK conducts a full-service, integrated investment banking, asset management, and brokerage business. RHBHK does and seeks to do business with companies covered in its research reports. As a result, investors should be aware that the firm may have a conflict of interest that could affect the objectivity of this research report. Investors should consider this report as only a single factor in making their investment decision. Importantly, please see the company-specific regulatory disclosures below for compliance with specific rules and regulations under the Hong Kong jurisdiction. Other than company-specific disclosures relating to RHBHK, this research report is based on current public information that we consider reliable, but we do not represent it is accurate or complete, and it should not be relied on as such.

United States

This report was prepared by RHB and is being distributed solely and directly to "major" U.S. institutional investors as defined under, and pursuant to, the requirements of Rule 15a-6 under the U.S. Securities and Exchange Act of 1934, as amended (the "Exchange Act"). Accordingly, access to this report via Bursa Marketplace or any other Electronic Services Provider is not intended for any party other than "major" US institutional investors, nor shall be deemed as solicitation by RHB in any manner. RHB is not registered as a broker-dealer in the United States and does not offer brokerage services to U.S. persons. Any order for the purchase or sale of the securities discussed herein that are listed on Bursa Malaysia Securities Berhad must be placed with and through Auerbach Grayson ("AG"). Any order for the purchase or sale of all other securities discussed herein must be placed with and through such other registered U.S. broker-dealer as appointed by RHB from time to time as required by the Exchange Act Rule 15a-6. This report is confidential and not intended for distribution to, or use by, persons other than the recipient and its employees, agents and advisors, as applicable. Additionally, where research is distributed via Electronic Service Provider, the analysts whose names appear in this report are not registered or qualified as research analysts in the United States and are not associated persons of Auerbach Grayson AG or such other registered U.S. broker-dealer as appointed by RHB from time to time and therefore may not be subject to any applicable restrictions under Financial Industry Regulatory Authority ("FINRA") rules on communications with a subject company, public appearances and personal trading. Investing in any non-U.S. securities or related financial instruments discussed in this research report may present certain risks. The securities of non-U.S. issuers may not be registered with, or be subject to the regulations of, the U.S. Securities and Exchange Commission. Information on non-U.S. securities or related financial instruments may be limited. Foreign companies may not be subject to audit and reporting standards and regulatory requirements comparable to those in the United States. The financial instruments discussed in this report may not be suitable for all investors. Transactions in foreign markets may be subject to regulations that differ from or offer less protection than those in the United States.

Please refer to the following link ([RHB Research conflict disclosures – Feb 2020](#)) and the Disclosure of Conflict of Interest in each of the research reports provided in this email for more details.

Kuala Lumpur	Hong Kong	Singapore
RHB Investment Bank Bhd Level 3A, Tower One, RHB Centre Jalan Tun Razak Kuala Lumpur Malaysia Tel : +(60) 3 9280 8888 Fax : +(60) 3 9200 2216	RHB Securities Hong Kong Ltd. 12 th Floor World-Wide House 19 Des Voeux Road Central, Hong Kong Tel : +(852) 2525 1118 Fax : +(852) 2810 0908	RHB Securities Singapore Pte Ltd. 10 Collyer Quay #09-08 Ocean Financial Centre Singapore 049315 Tel : +(65) 6533 1818 Fax : +(65) 6532 6211

Jakarta	Bangkok
PT RHB Sekuritas Indonesia Revenue Tower 11th Floor, District 8 - SCBD Jl. Jendral Sudirman Kav 52-53 Jakarta 12190 Indonesia Tel : +6221 509 39 888 Fax : +6221 509 39 777	RHB Securities (Thailand) PCL 10th Floor, Sathorn Square Office Tower 98, North Sathorn Road, Silom Bangrak, Bangkok 10500 Thailand Tel: +(66) 2 088 9999 Fax : +(66) 2 088 9799

สำนักงานใหญ่	สาขาสีลม	สาขาकिनทร์
ชั้น 8,10 อาคารสาทรสแควร์ ออฟฟิศ ทาวเวอร์ 98ถนนสาทรเหนือ แขวงสีลม เขตบางรัก กรุงเทพมหานคร 10500 Tel: +66-(0)2-862-9999 Fax: +66-(0)-2-108-0999	ชั้น 16 อาคารสีลมคอมเพล็กซ์ 191 ถนนสีลม แขวงสีลม เขตบางรัก กรุงเทพมหานคร 10500 Tel:+66-(0)2-200-2000 Fax: +66-(0)2-632-0191	ชั้น 1 อาคารकिनทร์ 9 ถนนรัชดาภิเษก แขวงดินแดง เขตดินแดง กรุงเทพมหานคร 10400 Tel:+66-(0)2-654-1999 Fax:+66-(0)2-654-1900

สาขापิ่นเกล้า	สาขาวิภาวดีรังสิต	สาขาอัมรินทร์
ชั้น19 อาคารศูนย์การค้าเซ็นทรัลพลาซา ปิ่นเกล้า 7/129 – 221 ถนนบรมราชชนนี แขวงอรุณอัมรินทร์ เขตบางกอกน้อย กรุงเทพมหานคร 10700 Tel:+66(0)-2-828-1555 Fax: +66-(0)2-828-1500	อาคารเกษมทรัพย์ ชั้น 1 89/1 ถนนวิภาวดีรังสิต แขวงจอมพล เขตจตุจักร กรุงเทพมหานคร 10900 Tel:+66 -(0)2-63- 9000 Fax:+66-(0)2-631-9099	ชั้น 15 อาคารอัมรินทร์ทาวเวอร์ 500 ถนนเพลินจิต แขวงลุมพินี เขตปทุมวัน จังหวัดกรุงเทพฯ 10330 Tel: +66-(0)2-652- 4899 Fax: +66 -(0)2-652-4899

สาขาเชียงใหม่	สาขาหาดใหญ่
314/1 หมู่ที่ 5 ต.สันทรายน้อย อ.สันทราย จ. เชียงใหม่ 50210 Tel: +66-(0)52-00-4999 Fax:+66-(0)52-00-4998	127 – 129 ถนนศรีภูวนารถ ตำบลหาดใหญ่ อำเภอหาดใหญ่ จังหวัดสงขลา 90110 Tel: +66-74-891-999 Fax: +66-(0)74-89- 900