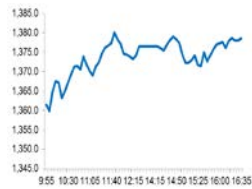


## Market Comment

Saravut Tachochavalit, Analyst  
TEL : +66 (2) 088-9754  
EMAIL : Saravut.ta@rhbgroup.com

## ไทยเตรียมออกมาตรการกระตุ้นเศรษฐกิจเพิ่ม

## SET Index Data



Open	1,361.44
High	1,380.82
Low	1,358.24
Closed	1,378.61
Chg.	+3.59
Chg.%	+0.26
Value (mn)	58,586.96
P/E (x)	16.10
P/BV (x)	1.46
Yield (%)	3.65
Market Cap (mn)	14,830.54

Up	781
Down	686
Unchanged	428

## SET 50-100 – MAI – Futures Index

	Closed	Chg.	(%)
SET 50	928.25	0.00	0.00
SET 100	2,033.22	2.47	0.12
S50_Con	927.40	3.10	0.34
MAI Index	266.42	2.05	0.78

## Trading Breakdown : Daily

(Bt,m)	Buy	Sell	Net
Institution	6,530.45	5,807.77	722.68
Proprietary	6,441.33	8,659.23	-2,217.90
Foreign	25,307.17	24,061.24	1,245.94
Local	20,308.00	20,058.72	249.28

## Trading Breakdown : Month to Date

(Bt,m)	Buy	Sell	Net
Institution	30,522.18	18,162.44	12,359.74
Proprietary	23,202.89	25,661.57	-2,458.68
Foreign	79,934.82	88,340.43	-8,405.60
Local	69,344.43	70,839.89	-1,495.46

## World Markets Index

	Closed	Chg.	(%)
Dow Jones	27,090.86	1,173.45	4.53
NASDAQ	9,018.09	334.00	3.85
FTSE 100	6,815.59	97.39	1.45
Nikkei	21,100.06	17.33	0.08
Hang Seng	26,222.07	-62.75	-0.24

## Foreign Exchange Rates

	Closed	Chg.	(%)
US Dollar	31.35	-0.01	0.04
Baht (Onshore)	107.55	0.02	-0.02
Euro	1.11	0.00	-0.01

## Commodities

	Closed	Chg.	(%)
Oil : Brent	51.60	-0.06	-0.12
Oil : Dubai	51.25	-0.75	-1.44
Oil : Nymex	46.78	-0.40	-0.85
Gold	1,637.70	0.77	0.05
Zinc	1,964.00	-22.00	-1.11
BDIY Index	549.00	10.00	1.86

Source: Bloomberg

ตลาดหุ้นสหรัฐฯปิดบวก นักลงทุนไปให้ความสนใจต่อปัจจัยการเมืองในประเทศมากกว่าโควิด-19 ทำให้ DOW JONES, NASDAQ, S&P500 ปิด 4.53%, 3.85%, 4.22%

ตลาดหุ้นยุโรปปิดบวก แรงหนุนจากอีซีบีอาจจะปรับลดอัตราดอกเบี้ยลงตามเฟด ทำให้ DAX, FTSE, CAC40, FTMIB ปิด 1.19%, 1.45%, 1.33%, 0.91%

สัญญาน้ำมันดิบ WTI ส่งมอบเดือนเม.ย. ลดลง 0.40 ดอลลาร์ ปิดที่ 46.78 ดอลลาร์/บาร์เรล ส่วนสัญญาน้ำมันดิบเบรนท์ส่งมอบเดือนพ.ค. ลดลง 0.73 ดอลลาร์ ปิดที่ 51.13 ดอลลาร์/บาร์เรล แรงหนุนจากการคาดการณ์ว่าโอเปกจะปรับลดกำลังการผลิต

ตลาดหุ้นไทยวานนี้ผันผวนในกรอบแคบ ๆ และปรับตัวขึ้นในทิศทางเดียวกันกับตลาดหุ้นในภูมิภาค นักลงทุนยังคงติดตามสถานการณ์การแพร่ระบาดของไวรัสโควิด-19 นอกประเทศจีน รวมทั้งทิศทางอัตราดอกเบี้ยของธนาคารกลางต่าง ๆ หลังธนาคารกลางสหรัฐฯ (เฟด) ได้ตัดสินใจลดอัตราดอกเบี้ยลงก่อนการประชุมนโยบายการเงินที่จะจัดขึ้นในวันที่ 17-18 มี.ค. นี้ ล่าสุดธนาคารกลางเกาหลีใต้ (BOK) ได้ออกมาขานรับจะพิจารณาการปรับลดอัตราดอกเบี้ยฉุกเฉินของเฟดเป็นแนวทางในการพิจารณาอัตราดอกเบี้ยนโยบายในการประชุมครั้งต่อไป ศุกร์นี้ (6) ที่ประชุมคณะกรรมการรัฐมนตรีฝ่ายเศรษฐกิจจะมีการหารือเกี่ยวกับมาตรการบรรเทาผลกระทบและมาตรการกระตุ้นเศรษฐกิจจากการแพร่ระบาดของไวรัสโควิด-19 หนึ่งในมาตรการที่น่าจะกระตุ้นเศรษฐกิจได้ทันที คือ การแจกเงินรอบใหม่ผ่านพร้อมเพย์ให้ผู้มีรายได้น้อย (10 ล้านคน) เพื่อกระตุ้นเศรษฐกิจในช่วง 3-4 เดือนนี้ รวมถึงการออกซอฟต์แวร์ดอกเบี้ยต่ำให้ผู้ประกอบการ และอาจจะมีการปรับเกณฑ์กองทุนเพื่อการออม (SSF) ให้ใช้เหมือนกับกองทุนระยะยาว (LTF) ที่ได้ยกเลิกไปแล้ว ซึ่งเป็นมาตรการชั่วคราวเพื่อช่วยเหลือตลาดหุ้นที่ SET ร่วงลงไปมาก ในกรณีนี้เราคาดว่าน่าจะเป็นระยะเวลาสั้น 1-3 ปี และวงเงินลงทุนในหุ้นไทยอาจจะอยู่ในกรอบ 3-5 แสนบาท นอกจากนี้กระทรวงท่องเที่ยวอาจมีการแจกเงิน 1,000 บาท (5 ล้านราย) เพื่อกระตุ้นการท่องเที่ยวภายในประเทศ เรามองมาตรการกระตุ้นเศรษฐกิจน่าจะประคองเศรษฐกิจไทยในไตรมาส 2/63 ในส่วนของการบริโภคภายในประเทศ และการท่องเที่ยวได้บ้าง แต่เศรษฐกิจไทยในไตรมาส 1/63 ยังเสี่ยงต่อการติดลบ และยังคงต้องติดตามสถานการณ์ไวรัสโควิด-19 นอกประเทศจีนว่าจะเป็นอย่างไร

ตลาดหุ้นสหรัฐฯ ปรับตัวขึ้นกว่า 4.5% ท่ามกลางความกังวลการแพร่ระบาดของไวรัสโควิด-19 นอกประเทศจีน อาจจุดเศรษฐกิจโลกเข้าสู่ภาวะถดถอย และส่งผลกระทบต่อห่วงโซ่อุปทานทั่วโลก แต่นักลงทุนให้ความสนใจในประเด็นการเมืองในประเทศ หลังมีรายงานว่า นายโจ ไบเดนอดีตรองประธานาธิบดีสหรัฐฯ มีแนวโน้มที่จะได้รับชัยชนะในการเลือกตั้งภายในพรรค เพื่อเป็นตัวแทนในการเข้าชิงตำแหน่งประธานาธิบดีในเดือนพ.ย. นี้ ล่าสุดรายงานผู้ว่าติดเชื้อในเกาหลีใต้ที่เพิ่มขึ้นถึงระดับ 5,766 ราย อิตาลี 3,089 ราย อิหร่าน 2,922 ราย ในขณะที่ฝรั่งเศส เยอรมนี สเปน มีผู้ติดเชื้อเร่งตัวขึ้นอย่างชัดเจนแตะระดับ 285, 240, 151 ตามลำดับ จับตาดูการแพร่ระบาดในสหรัฐฯ ภายใน 1-3 สัปดาห์นี้ มีผู้ติดเชื้อที่ระดับ 149 ราย

แนวโน้มตลาดหุ้นไทยวันนี้คาดว่า ฟันตัวในทิศทางเดียวกันกับตลาดหุ้นในภูมิภาค และได้รับแรงหนุนบางส่วนจากการออกมาตรการกระตุ้นเศรษฐกิจภายในประเทศ ติดตามธนาคารกลางทั่วโลกเตรียมลดอัตราดอกเบี้ยนโยบายลง

กลยุทธ์การลงทุน

ติดกลับไม่ข้ามแถว ๆ 1,387-1,408 จุด แนะนำ ขายลดพอร์ต

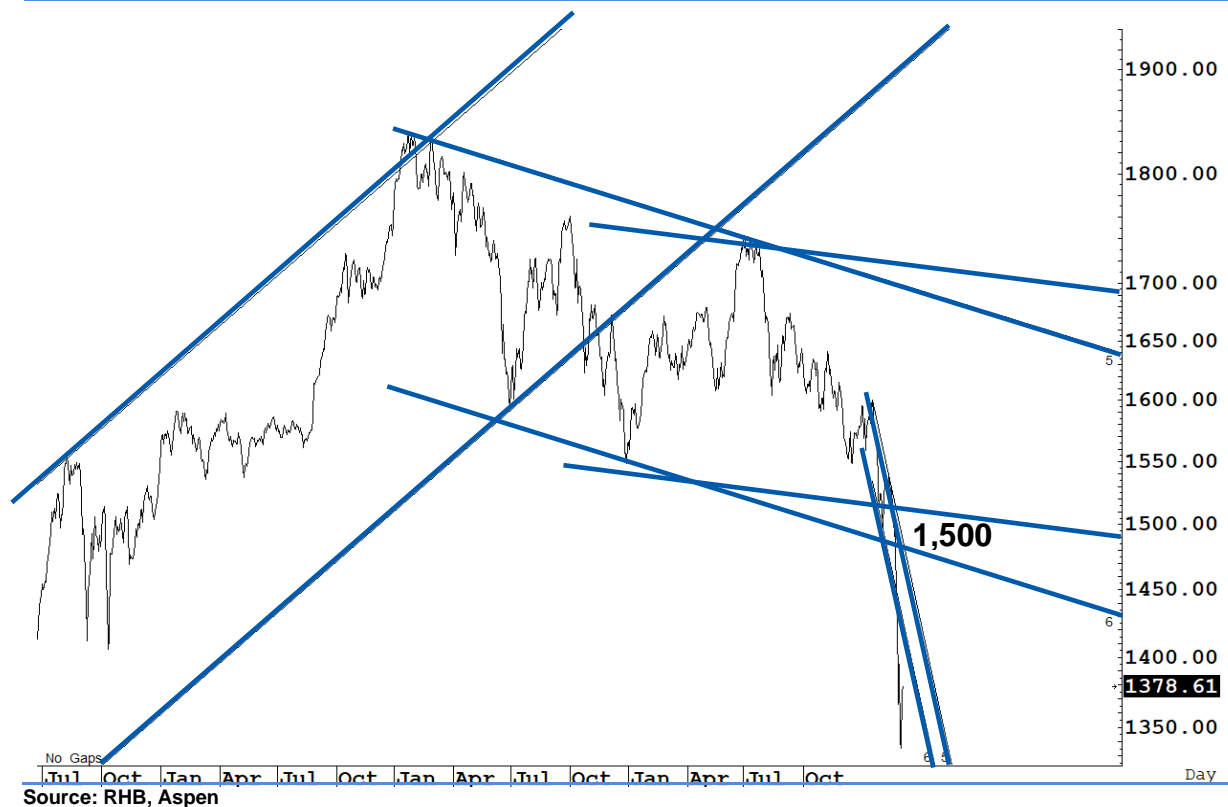
## Technical Analyzer

Saravut Tachochavalit, Analyst  
 TEL : +66 (2) 088 9999 Ext. 9754  
 EMAIL : Saravut.ta@rhbgrou.com

# SET Index

## ดูแกว่งต่อ

Figure 1 : SET Index daily chart



SET Index ปิดที่ 1,378.61 จุด 3.59 จุด ด้วยมูลค่าการซื้อขาย 58,587 ล้านบาท ลดลงเมื่อเทียบกับปริมาณการซื้อขายวันก่อนหน้า โดยนักลงทุนต่างประเทศซื้อสุทธิที่ 1,246 ล้านบาท

ระยะกลาง : SET Index อยู่ในช่วงปรับฐาน มีแนวต้านสำคัญอยู่ที่ระดับ 1,408 จุด การปรับตัวต่ำกว่าระดับดังกล่าวยังคงเป็นความเสี่ยงในระยะกลาง สำหรับทิศทางในไตรมาส 1/2563 คาดว่ากรอบของ SET จะอยู่ระหว่าง 1,237-1,420 จุด แนะนำ ซื้อเมื่ออ่อนตัว เพื่อหวังผลขายทำกำไรเมื่อดัชนีฟื้นตัว กรอบในสัปดาห์นี้คาดว่าแกว่งในกรอบระหว่าง 1,320-1,408 จุด แนะนำ ขึ้นชาย

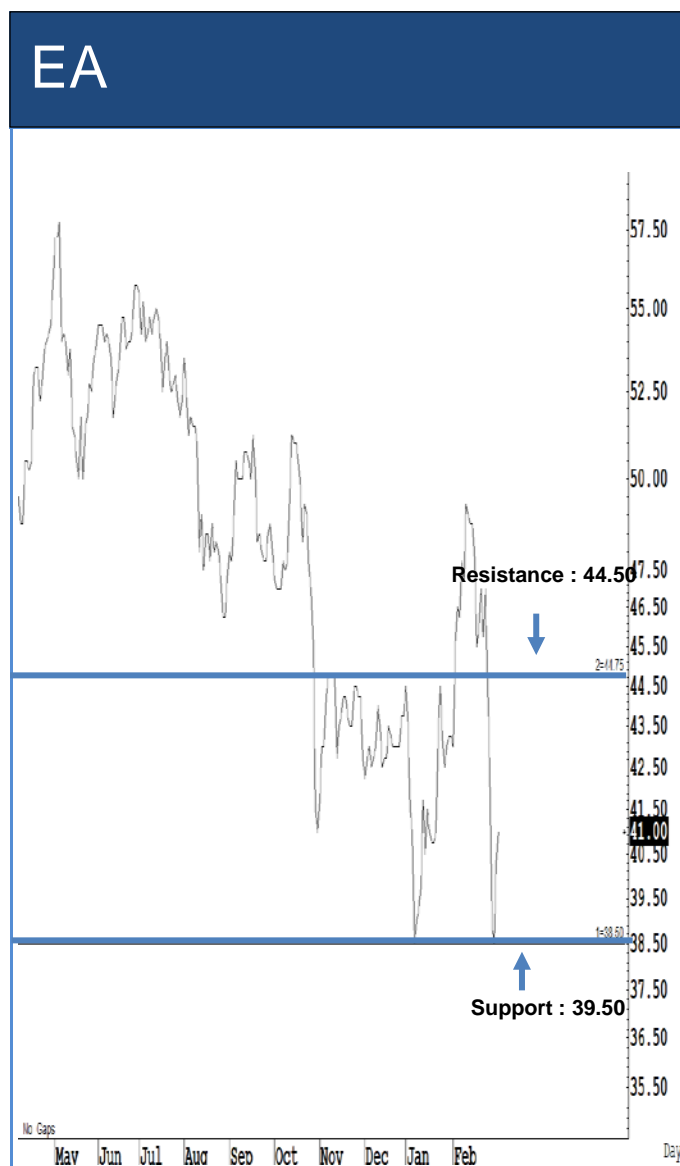
ระยะสั้น : SET Index แกว่งในกรอบแคบ ๆ สั้น ๆ ไม่ข้ามแนวต้านแถว ๆ 1,387-1,408 จุด ยังคาดว่าจะผันผวนในกรอบ 1,357-1,408 จุด ในกรณีที่ SET แกว่งออกจากกรอบนี้ไม่ว่าจะเป็นทางขึ้นหรือทางลง เราจะ update ต่อไป วันนี้ถ้าปิดต่ำกว่า 1,343 จุด ลงต่อ

Saravut Tachochavalit, Analyst  
 TEL : +66 (2) 088 9999 Ext. 9754  
 EMAIL : [Saravut.ta@rhbgroupp.com](mailto:Saravut.ta@rhbgroupp.com)

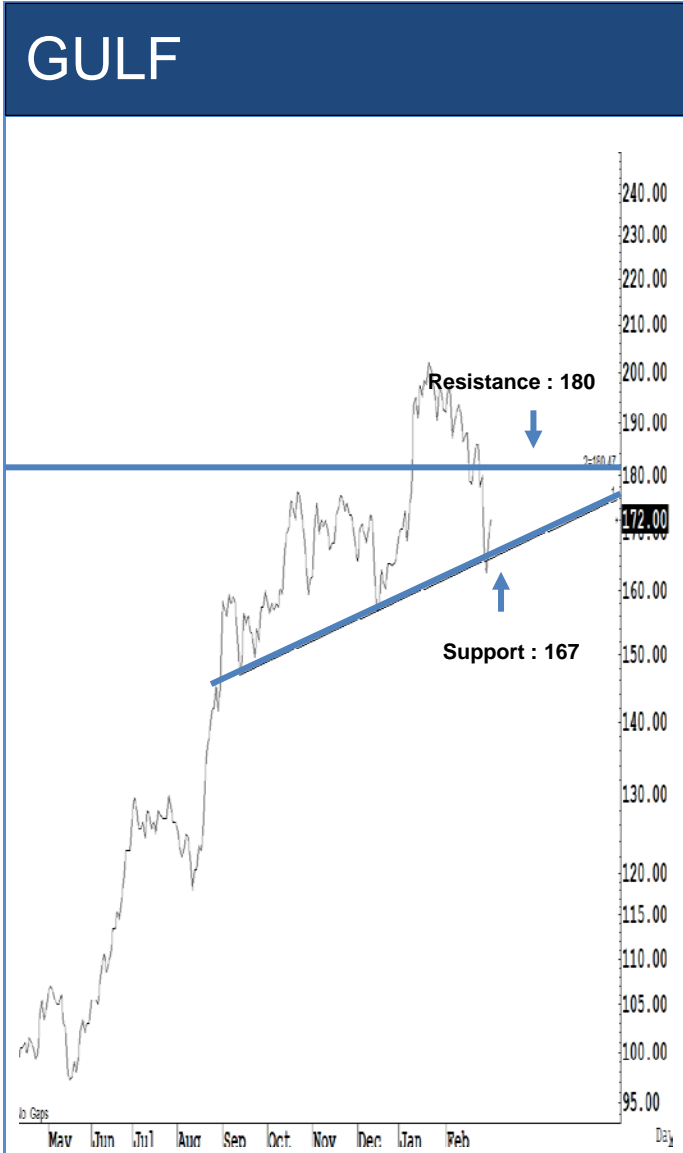
## Trading Stocks



ระยะสั้นแกว่งในกรอบ **sideway** หรือในกรอบระหว่าง 41-45.50 บาท แนะนำ ลงซื้อ  
 ขึ้นขายในกรอบดังกล่าว ส่วนจุดตัดขาดทุนจะอยู่ที่ 40 บาท



ระยะสั้นแกว่งในกรอบ **sideway** หรือในกรอบระหว่าง 39.50-44.50 บาท แนะนำ  
 ลงซื้อ ขึ้นขายในกรอบดังกล่าว ส่วนจุดตัดขาดทุนจะอยู่ที่ 39 บาท



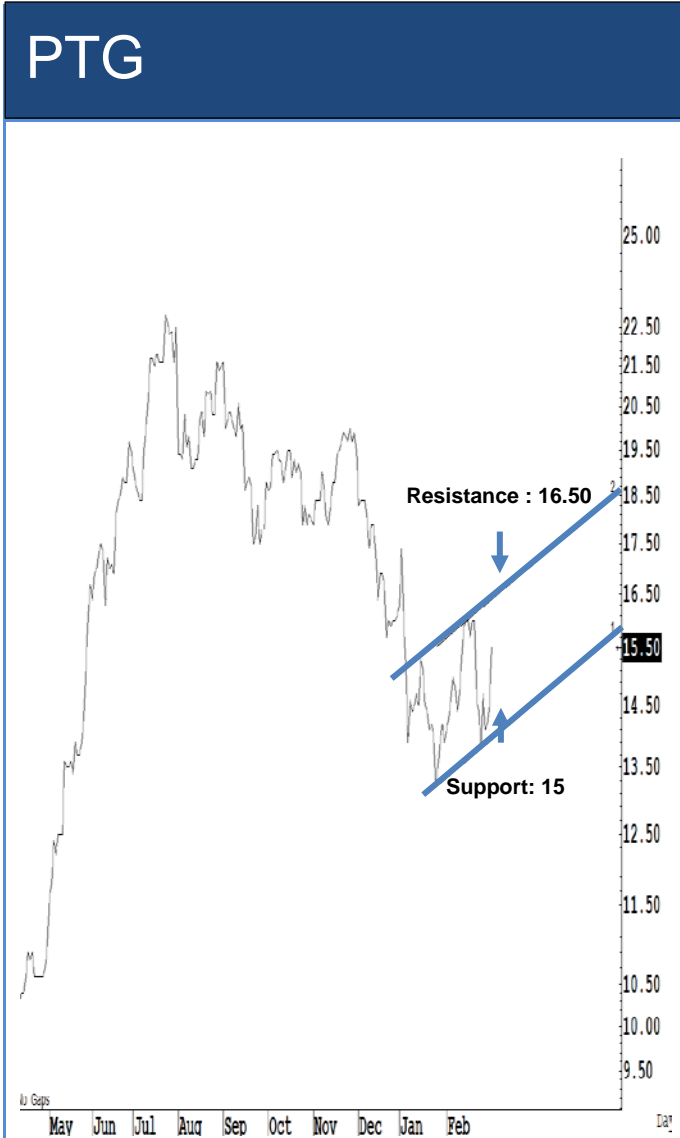
Source: RHB, Bloomberg

ระยะสั้นแกว่งในกรอบ **sideway** หรือในกรอบระหว่าง **167-180** บาท แนะนำ ลงซื้อ ขึ้นขายในกรอบดังกล่าว ส่วนจุดตัดขาดทุนจะอยู่ที่ **166** บาท



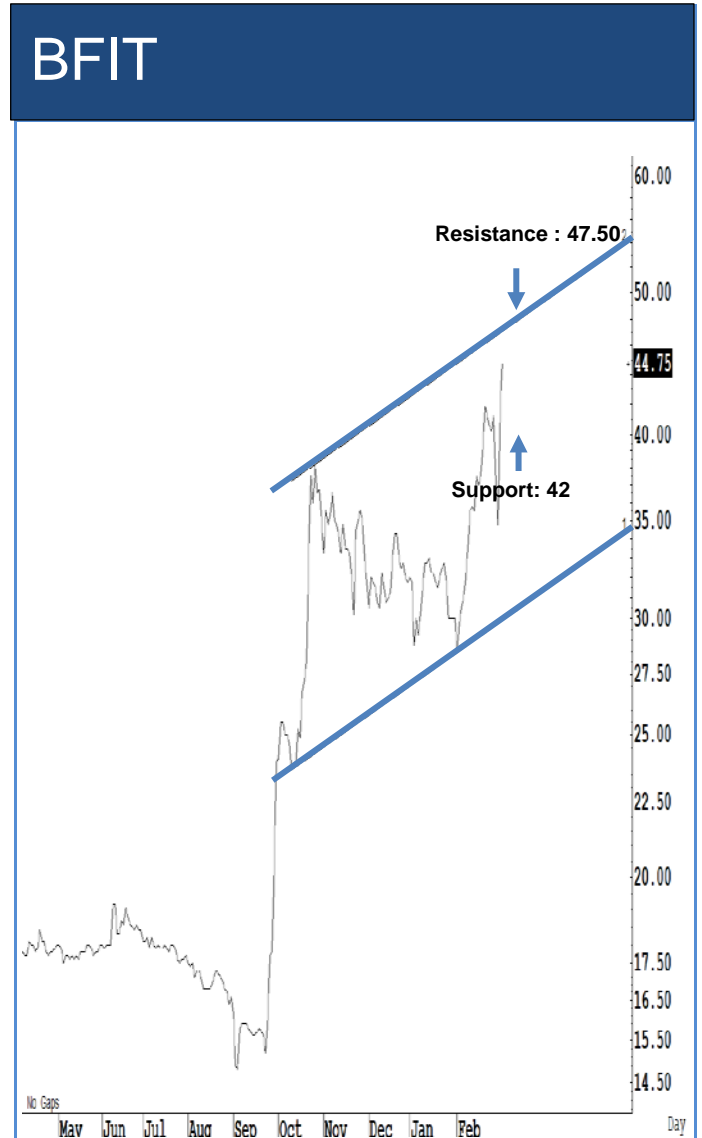
Source: RHB, Bloomberg

ระยะสั้นแกว่งในกรอบ **sideway** หรือในกรอบระหว่าง **44-50** บาท แนะนำ ลงซื้อ ขึ้นขายในกรอบดังกล่าว ส่วนจุดตัดขาดทุนจะอยู่ที่ **43.50** บาท



Source: RHB, Bloomberg

ระยะสั้นแกว่งในกรอบ **sideway** หรือในกรอบระหว่าง **15-16.50** บาท แนะนำ ลงซื้อ  
 ขึ้นขายในกรอบดังกล่าว ส่วนจุดตัดขาดทุนจะอยู่ที่ **14.90** บาท



Source: RHB, Bloomberg

ระยะสั้นแกว่งในกรอบ **sideway** หรือในกรอบระหว่าง **42-47.50** บาท แนะนำ ลงซื้อ  
 ขึ้นขายในกรอบดังกล่าว ส่วนจุดตัดขาดทุนจะอยู่ที่ **41.50** บาท

## Key Stock News

### IRPC ซื้อหุ้น "Mytex Thailand" สร้างมูลค่าเพิ่มเม็ดพลาสติก

IRPC เผยเข้าถือหุ้นในสัดส่วน 50% ในบริษัท ไมเท็กซ์ โพลีเมอร์ (ประเทศไทย) จำกัด สร้างมูลค่าเพิ่มเม็ดพลาสติกขยายตลาดกลุ่มอุตสาหกรรมยานยนต์ หวังเจาะตลาดอุตสาหกรรมยานยนต์ เสริมแกร่งให้ธุรกิจ คาดเริ่มดำเนินการได้ทันทีในช่วงครึ่งหลังของปีนี้

### NOBLE แבקบล็อก 1.7 หมื่นล. รับรื้อยาว 3 ปี-เปิด 7 โครงการ

NOBLE วางแผนปี 2563 ตั้งเป้ารายได้ 1.1-1.2 หมื่นล้านบาท ด้านยอดขายอยู่ที่ 1.2 หมื่นล้านบาท เดินหน้าเปิด 7โครงการใหม่ มูลค่ารวม 2.5 หมื่นล้านบาท ปัจจุบันมี Backlog กว่า 1.7 หมื่นล้านบาท ทอยรับรื้อรายได้ภายใน 3 ปี มองการแพร่ระบาดไวรัสโควิด-19 ไม่กระทบยอดขายเชื่อสามารถคลี่คลายภายใน 6 เดือน

### "TRUBB" ออเดอร์น้ำยางชั้นฟุ้ง บาทอ่อนหนุนยอด 1.4 แสนตัน

TRUBB ออเดอร์น้ำยางชั้นฟุ้ง "โควิด-19" ระบาดต้นดีมานด์ยางผลิดอุปกรณ์ทางการแพทย์กระจุด แคมบาทอ่อนหนุน มีกบอส "วรเทพ วงศ์สุทธิกุล" และเบรก LS เทรด mai พร้อมปักเป้ายอดขายปี 2563 และ 1.4 แสนตัน รับพอร์ตลูกค้าขยาย

### "BGC" อัลดึงบ 2 พันล้านบาท เดินหน้า M&A ไฟฟ้า-ขวดแก้ว

BGC ทุ่ม 2 พันล้านบาท ลุย M&A ไฟฟ้า-ธุรกิจเกี่ยวเนื่องขวดแก้วขวดขวดเจนนีนี้ แยมราคาค่าช้อนวนตัวหนุนต้นทุนผลิดลด "ศิลปรัตน์ วัฒนเกษตร" ยึดอกรับพิษ COVID-19 ยอมหันเป้ายอดขายปี 2563 โดเพียง 5-6%

### AEONTS ลินเชือโด 6% อานิสงสดอกเบ็ยขาลง พร้อมรักษาระดับ NPL

"AEONTS" อานิสงสดอกเบ็ยขาลงหนุนต้นทุนลด วางเป้ายอดขายใหม่เติบโต 6% เดินหน้ารักษาระดับ NPL แยมปิดสาขาแม็กชแวลู หันใจไร้ผลกระทบ

### BAY เล็งโตยั่งยืน บุก 'กรุงศรีออด' ดันพอร์ตลินเชือ

BAY เร่งเครื่องบริการลินเชือ กรุงศรี ออด เเดินหน้าเติบโตอย่างยั่งยืน พร้อมยกระดับบุคลากรสู่การเป็นทีปรึกษาด้านการเงินแก่ลูกค้าในทุกสถานการณ์ เตรียมผลิดันพอร์ตลินเชือรวมปี 2563 เเติบโต 7% หรือมีมูลค่ารวม 448,000 ล้านบาท

### J เจาะลงทุนอมตะ-คูนอน พัฒนาศูนย์การค้าชุมชน

J ขยายโปรเจกต์พัฒนาศูนย์การค้าแห่งใหม่ The Jas Village ถนนคูนอน รับลิตธิเข้าที่ดิน 30 ปี เนื้อที่กว่า 21 ไร่ คาดเริ่มก่อสร้างปี 2563 มูลค่าลงทุนรวมกว่า 615 ล้านบาท เพื่อสนับสนุนรายได้อย่างมั่นคง ขณะที่ The Jas Village อมตะ เตรียมเปิดตัวไตรมาส 2 ปีนี้ ตอบโทยเหตุชุมชนในพื้นที่ รับกำลังซื้อจาก EEC

### FSMART บุกไฟแนนซ์เต็มสูบ เร่งขยายตู้เพิ่ม-รุกธุรกิจใหม่

FSMART ปี 2563 ลุยธุรกิจให้บริการทางการเงินเต็มรูปแบบ ปีคงเพิ่มยอดใช้งาน 40-45% เร่งขยายตู้อัตโนมัติเพิ่ม 3-4 พันตู้ พร้อมตั้งเป้าปล่อยลินเชือใหม่ให้กลุ่มตัวแทนบุญเดิม 500-800 ล้านบาท แยมไตรมาส 3 นี้ได้ฤกษ์ลุยธุรกิจใหม่ธุรกิจกระจายลินค่าให้กับร้านค้าปลีกชุมชนเพิ่มรายได้

### AKP เปิดจุดตั้งขยะลยอเล็กทรอนิกส์สั่งปันผล 0.032 บ.

"วันชัย เหลืองวิริยะ" แม่ทัพใหญ่ AKP ประกาศเปิดจุดรับตั้งขยะลยอเล็กทรอนิกส์ในงาน CommartXPro 2020 ระหว่าง 5-8 มี.ค.นี้ พร้อมเดินหน้าก้าจัดตามกระบวนการเผาด้วยความร้อนสูงทีปลอดภัยต่อสิ่งแวดล้อม ได้การรับรองจากกรมโรงงานอุตสาหกรรม ฟากบอร์ด AKP ใจดีสั่งจ่ายปันผลหุ้นละ 0.032 บาท หลังปี 2562 มีกำไรสุทธิ 31.29 ล้านบาท

### PIMO ส่งชังกบ Q1 โดเด่น ออเดอร์นอกฟุ้งขึ้น 20%

PIMO ส่งสัญญาณผลงานไตรมาสแรกโดเด่น ลูกค้ออเมริกาบ่อนออเดอร์เพิ่มขึ้นถึง 20% เล็งคว้งงบลงทุน 30-40 ล้านบาท เพิ่มหุ้นยนต์ขยายไลน์การผลิตเป็นอโดเมชันเพิ่มประสิทธิภาพ พร้อมตั้งเป้ายอดขายปีนี้โต 20% ต่อจากปีก่อน แยมศึกษาแผนร่วมทุนต่อยอดธุรกิจ

### ก.ล.ด.เร็วทันใจอนุมัติด่วน SSF ผ่าน 17 กองทุน

ก.ล.ด. เผยได้อนุมัติกองทุนรวมเพื่อการออม หรือ SSF แล้ว 17 กองทุน เพื่อให้ผู้ลงทุนได้มีทางเลือกในการออมและลงทุนยาว พร้อมได้ลิตธิลดหย่อนภาษี 30% ของเงินได้ แต่ไม่เกิน 2 แสนบาท

### ตั้ง LTF ดูแลตลาดทุนไทยหลังโควิด-19 กระทบแรง

คลังจัด LTF ดูแลตลาดทุนหลังรับผลกระทบโควิด-19 แรงทางด้านนายกสมาคม AIMC ซึ่งเป็นชาวดีเหตุเม็ดเงิน LTF จะทยอยลงทุนช่วงหุ้นขาลง เพื่อเก็บของดีราคาถูก ทำให้พยงตลาดไว้ได้ระดับหนึ่ง พร้อมจับตาเกณฑ์ LTF เฉพาะกิจ ซึ่งยังไม่สรุปว่าลดหย่อน และถือครองตามแบบเดิมหรือไม่

### RPH-BDMS-RJH โดต่อโรคระบาดหนุนรายได้

สองกลุ่ม Healthcare พื้นฐานแกร่ง พบ BCH-RPH-RJH-CHG-THG-EKH-BDMS กำไรสุทธิปี 2562 เเดิน โบรมมองอนาคตยังเติบโตต่อเนื่อง จากแนวโน้มโรคระบาดส่งผลให้ประชาชนหันมาดูแลสุขภาพ อีกทั้งประเทศไทยเข้าสู่สังคมผู้สูงอายุช่วยกระตุ้นกำลังซื้อ ขณะที่ราคาหุ้นปรับลดลงสะท้อนปัจจัยลบไปมากแล้วเป็นจังหวะเข้าซื้อลงทุน

### RPH-BDMS-RJH โดต่อโรคระบาดหนุนรายได้

สองกลุ่ม Healthcare พื้นฐานแกร่ง พบ BCH-RPH-RJH-CHG-THG-EKH-BDMS กำไรสุทธิปี 2562 เเดิน โบรมมองอนาคตยังเติบโตต่อเนื่อง จากแนวโน้มโรคระบาดส่งผลให้ประชาชนหันมาดูแลสุขภาพ อีกทั้งประเทศไทยเข้าสู่สังคมผู้สูงอายุช่วยกระตุ้นกำลังซื้อ ขณะที่ราคาหุ้นปรับลดลงสะท้อนปัจจัยลบไปมากแล้วเป็นจังหวะเข้าซื้อลงทุน

ที่มา : หนังสือพิมพ์หุ้นหุ้น

ที่มา : หนังสือพิมพ์หุ้นหุ้น

ข้อมูลธุรกรรมขายชอร์ต (Short Sales)

Symbol (4 Mar'20)	Volume (Shares)	Value (Baht)	% Short Sale Volume Comparing with Main Board	% Short Sale Value Comparing with Main Board
1 CPALL	2,870,200	197,665,050.00	7.93	7.92
2 PTT	4,665,700	184,453,925.00	7.5	7.49
3 AOT-R	2,757,500	173,184,200.00	7.9	7.88
4 PTTEP	1,282,200	140,496,950.00	7.9	7.88
5 KBANK-R	1,011,900	123,834,600.00	9.3	9.29
6 AOT	1,849,100	116,059,500.00	5.3	5.28
7 ADVANC	577,400	115,339,150.00	6.97	6.97
8 KBANK	890,300	108,776,150.00	8.18	8.16
9 BGRIM	2,392,200	108,625,000.00	9.82	9.78
10 ADVANC-R	534,400	106,577,950.00	6.45	6.44
11 CPALL-R	1,533,700	105,808,500.00	4.24	4.24
12 KCE	4,640,200	99,960,980.00	11.85	11.85
13 TOP	2,067,700	91,543,575.00	14.53	14.39
14 SCB-R	913,800	78,997,875.00	8.28	8.28
15 PTTGC-R	1,700,700	72,987,650.00	10.76	10.81
16 BGRIM-R	1,578,200	71,852,675.00	6.48	6.47
17 GPSC	907,700	57,835,725.00	5.94	5.93
18 GULF-R	339,300	57,834,600.00	4.28	4.28
19 PTTEP-R	470,900	51,600,200.00	2.9	2.89
20 KTC	1,346,100	51,082,550.00	11.5	11.54
21 SCC	159,800	50,929,800.00	6.46	6.46
22 CRC	1,300,600	47,705,675.00	2.93	2.91
23 GPSC-R	731,600	46,606,375.00	4.79	4.78
24 SAWAD-R	662,400	45,377,250.00	7.84	7.88
25 BBL	317,200	42,884,850.00	4.21	4.21
26 INTUCH-R	734,500	40,060,500.00	7.28	7.3
27 BTS	3,283,200	37,916,460.00	6.59	6.61
28 KTB	2,463,700	34,995,460.00	5.12	5.14
29 INTUCH	537,700	29,234,875.00	5.33	5.33
30 BDMS-R	1,268,400	28,926,930.00	3.2	3.21
31 BEM-R	2,955,000	28,297,575.00	4.95	4.94
32 CPF	961,100	26,386,975.00	4.71	4.73
33 IVL	941,600	26,315,275.00	5.83	5.81
34 SAWAD	380,400	25,914,225.00	4.5	4.5
35 DTAC-R	679,100	25,501,325.00	10.7	10.64
36 EA	629,500	25,151,050.00	4.96	4.91
37 RATCH-R	403,000	24,175,975.00	6.29	6.28
38 SCC-R	74,500	23,792,100.00	3.01	3.02
39 SCB	260,400	22,508,050.00	2.36	2.36
40 TOP-R	489,300	21,896,875.00	3.44	3.44
41 OSP-R	481,200	20,590,600.00	3.93	3.93
42 BDMS	907,300	20,566,660.00	2.29	2.29
43 IVL-R	720,400	20,242,950.00	4.46	4.47
44 MTC-R	327,400	19,670,975.00	3.67	3.68
45 HMPRO-R	1,411,300	19,643,030.00	4.39	4.4
46 CPN	329,400	18,327,900.00	3.49	3.5

Source: SETSMART



## ข้อมูลแบบรายงานการเปลี่ยนแปลงการถือหลักทรัพย์และสัญญาซื้อขายล่วงหน้าของผู้บริหาร (แบบ 59)

ชื่อบริษัท	ชื่อผู้บริหาร	ประเภทหลักทรัพย์	วันที่ได้มา/ จำหน่าย	จำนวน	ราคา	วิธีการได้มา/ จำหน่าย
GPI	นาย พิระพงศ์ เขี่ยมลำนานา	หุ้นสามัญ	02/03/2563	37,400	1.59	ซื้อ
GPI	นาย พิระพงศ์ เขี่ยมลำนานา	หุ้นสามัญ	03/03/2563	25,000	1.6	ซื้อ
GREEN	นาย พิพัทธ์ วีริยะเมตตากุล	หุ้นสามัญ	03/03/2563	101,400	0.7	ซื้อ
GL	นาย อาสัน ดุเฟส	NVDR อ้างอิง หุ้นสามัญ	02/03/2563	5,000	2.9	ซื้อ
CHO	นาย สุรเดช ทวีแสงสกุลไทย	หุ้นสามัญ	03/03/2563	1,006,300	0.48	ซื้อ
CPI	นาย กิตติ ฉัตรเลขาวิช	หุ้นสามัญ	04/03/2563	100,000	1.35	ซื้อ
CRC	นาย ทศ จิราธิวัฒน์	หุ้นสามัญ	03/03/2563	200,000	35.38	ซื้อ
CRC	นาย ปริญญ์ จิราธิวัฒน์	หุ้นสามัญ	03/03/2563	100,000	35.75	ซื้อ
WHA	นางสาว จรีพร จากรกรสกุล	หุ้นสามัญ	03/03/2563	10,000,000	2.8	ซื้อ
WHAUP	นางสาว จรีพร จากรกรสกุล	หุ้นสามัญ	03/03/2563	1,500,000	4.27	ซื้อ
AIMCG	นาย จรัสฤทธิ์ อรรถเวทยรรวุฒิ	หน่วยทรัสต์	02/03/2563	5,000	6.45	ซื้อ
AIMCG	นาย จรัสฤทธิ์ อรรถเวทยรรวุฒิ	หน่วยทรัสต์	03/03/2563	9,000	6.5	ซื้อ
III	นาย ทิพย์ ดาลาล	หุ้นสามัญ	03/03/2563	85,000	3.74	ซื้อ
TASCO	นาย สิทธิลาภ ทรัพย์สาคร	หุ้นสามัญ	02/03/2563	160,000	17.99	ซื้อ
TCMC	นาย พิมล ศรีวิกรม์	หุ้นสามัญ	02/03/2563	140,000	1.26	ซื้อ
TTCL	นาย ฮิโรโนบุ อิริยา	หุ้นสามัญ	04/03/2563	100,000	3.06	ซื้อ
TPBI	นาย ศักดิ์สิทธิ์ บริสุทธรณะกุล	หุ้นสามัญ	02/03/2563	16,200	3.28	ซื้อ
TPBI	นาย สมศักดิ์ บริสุทธรณะกุล	หุ้นสามัญ	03/03/2563	39,000	3.28	ซื้อ
TIIPP	นาย ภัคพล เลี้ยวไพรัตน์	หุ้นสามัญ	02/03/2563	70,200	4	ซื้อ
TIIPP	นาย ภัคพล เลี้ยวไพรัตน์	หุ้นสามัญ	04/03/2563	29,800	4.04	ซื้อ
TNDT	นาย สุวัฒน์ แดงพิบูลย์สกุล	หุ้นสามัญ	02/03/2563	26,500	3.48	ซื้อ

Source: [www.sec.or.th](http://www.sec.or.th)



แบบรายงานการได้มาหรือจำหน่ายหลักทรัพย์ของกิจการ (แบบ 246-2)  
(Corporate Share Trade)

ชื่อบริษัท	ชื่อผู้ได้มา/จำหน่าย	วิธีการ	ประเภท	%ได้มา/ จำหน่าย	%หลังได้มา/ จำหน่าย	วันที่ได้มา
BCP	บริษัท หลักทรัพย์จัดการกองทุน กรุงศรี จำกัด	ได้มา	หุ้น	0.0385	5.0085	03/03/2563
AMATA	นาย วิฑูรย์ กรมดิษฐ์	ได้มา	หุ้น	0.2654	5.1709	02/03/2563
BCP	สำนักงานประกันสังคม	จำหน่าย	หุ้น	0.1806	14.8391	28/02/2563

Source: [www.sec.or.th](http://www.sec.or.th)

**กำหนดการประชุมคณะกรรมการนโยบายการเงิน (กนง.) ประจำปี 2563**

ครั้งที่	วันประชุม กนง.	วันเผยแพร่รายงานนโยบายการเงิน
1/2563	พุธที่ 5 กุมภาพันธ์ 2563	
2/2563	พุธที่ 25 มีนาคม 2563	พุธที่ 8 เมษายน 2563
3/2563	พุธที่ 20 พฤษภาคม 2563	
4/2563	พุธที่ 24 มิถุนายน 2563	พุธที่ 8 กรกฎาคม 2563
5/2563	พุธที่ 5 สิงหาคม 2563	
6/2563	พุธที่ 23 กันยายน 2563	พุธที่ 7 ตุลาคม 2563
7/2563	พุธที่ 18 พฤศจิกายน 2563	
8/2563	พุธที่ 23 ธันวาคม 2563	พุธที่ 6 มกราคม 2564

#### **RHB Guide to Investment Ratings**

**Buy:** Share price may exceed 10% over the next 12 months

**Trading Buy:** Share price may exceed 15% over the next 3 months, however longer-term outlook remains uncertain

**Neutral:** Share price may fall within the range of +/- 10% over the next 12 months

**Take Profit:** Target price has been attained. Look to accumulate at lower levels

**Sell:** Share price may fall by more than 10% over the next 12 months

**Not Rated:** Stock is not within regular research coverage

#### **Investment Research Disclaimers**

RHB has issued this report for information purposes only. This report is intended for circulation amongst RHB and its affiliates' clients generally or such persons as may be deemed eligible by RHB to receive this report and does not have regard to the specific investment objectives, financial situation and the particular needs of any specific person who may receive this report. This report is not intended, and should not under any circumstances be construed as, an offer or a solicitation of an offer to buy or sell the securities referred to herein or any related financial instruments.

This report may further consist of, whether in whole or in part, summaries, research, compilations, extracts or analysis that has been prepared by RHB's strategic, joint venture and/or business partners. No representation or warranty (express or implied) is given as to the accuracy or completeness of such information and accordingly investors should make their own informed decisions before relying on the same.

This report is not directed to, or intended for distribution to or use by, any person or entity who is a citizen or resident of or located in any locality, state, country or other jurisdiction where such distribution, publication, availability or use would be contrary to the applicable laws or regulations. By accepting this report, the recipient hereof (i) represents and warrants that it is lawfully able to receive this document under the laws and regulations of the jurisdiction in which it is located or other applicable laws and (ii) acknowledges and agrees to be bound by the limitations contained herein. Any failure to comply with these limitations may constitute a violation of applicable laws.

All the information contained herein is based upon publicly available information and has been obtained from sources that RHB believes to be reliable and correct at the time of issue of this report. However, such sources have not been independently verified by RHB and/or its affiliates and this report does not purport to contain all information that a prospective investor may require. The opinions expressed herein are RHB's present opinions only and are subject to change without prior notice. RHB is not under any obligation to update or keep current the information and opinions expressed herein or to provide the recipient with access to any additional information. Consequently, RHB does not guarantee, represent or warrant, expressly or impliedly, as to the adequacy, accuracy, reliability, fairness or completeness of the information and opinion contained in this report. Neither RHB (including its officers, directors, associates, connected parties, and/or employees) nor does any of its agents accept any liability for any direct, indirect or consequential losses, loss of profits and/or damages that may arise from the use or reliance of this research report and/or further communications given in relation to this report. Any such responsibility or liability is hereby expressly disclaimed.

Whilst every effort is made to ensure that statement of facts made in this report are accurate, all estimates, projections, forecasts, expressions of opinion and other subjective judgments contained in this report are based on assumptions considered to be reasonable and must not be construed as a representation that the matters referred to therein will occur. Different assumptions by RHB or any other source may yield substantially different results and recommendations contained on one type of research product may differ from recommendations contained in other types of research. The performance of currencies may affect the value of, or income from, the securities or any other financial instruments referenced in this report. Holders of depositary receipts backed by the securities discussed in this report assume currency risk. Past performance is not a guide to future performance. Income from investments may fluctuate. The price or value of the investments to which this report relates, either directly or indirectly, may fall or rise against the interest of investors.

This report does not purport to be comprehensive or to contain all the information that a prospective investor may need in order to make an investment decision. The recipient of this report is making its own independent assessment and decisions regarding any securities or financial instruments referenced herein. Any investment discussed or recommended in this report may be unsuitable for an investor depending on the investor's specific investment objectives and financial position. The material in this report is general information intended for recipients who understand the risks of investing in financial instruments. This report does not take into account whether an investment or course of action and any associated risks are suitable for the recipient. Any recommendations contained in this report must therefore not be relied upon as investment advice based on the recipient's personal circumstances. Investors should make their own independent evaluation of the information contained herein, consider their own investment objective, financial situation and particular needs and seek their own financial, business, legal, tax and other advice regarding the appropriateness of investing in any securities or the investment strategies discussed or recommended in this report.

This report may contain forward-looking statements which are often but not always identified by the use of words such as "believe", "estimate", "intend" and "expect" and statements that an event or result "may", "will" or "might" occur or be achieved and other similar expressions. Such forward-looking statements are based on assumptions made and information currently available to RHB and are subject to known and unknown risks, uncertainties and other factors which may cause the actual results, performance or achievement to be materially different from any future results, performance or achievement, expressed or implied by such forward-looking statements. Caution should be taken with respect to such statements and recipients of

this report should not place undue reliance on any such forward-looking statements. RHB expressly disclaims any obligation to update or revise any forward-looking statements, whether as a result of new information, future events or circumstances after the date of this publication or to reflect the occurrence of unanticipated events.

The use of any website to access this report electronically is done at the recipient's own risk, and it is the recipient's sole responsibility to take precautions to ensure that it is free from viruses or other items of a destructive nature. This report may also provide the addresses of, or contain hyperlinks to, websites. RHB takes no responsibility for the content contained therein. Such addresses or hyperlinks (including addresses or hyperlinks to RHB own website material) are provided solely for the recipient's convenience. The information and the content of the linked site do not in any way form part of this report. Accessing such website or following such link through the report or RHB website shall be at the recipient's own risk.

This report may contain information obtained from third parties. Third party content providers do not guarantee the accuracy, completeness, timeliness or availability of any information and are not responsible for any errors or omissions (negligent or otherwise), regardless of the cause, or for the results obtained from the use of such content. Third party content providers give no express or implied warranties, including, but not limited to, any warranties of merchantability or fitness for a particular purpose or use. Third party content providers shall not be liable for any direct, indirect, incidental, exemplary, compensatory, punitive, special or consequential damages, costs, expenses, legal fees, or losses (including lost income or profits and opportunity costs) in connection with any use of their content.

The research analysts responsible for the production of this report hereby certifies that the views expressed herein accurately and exclusively reflect his or her personal views and opinions about any and all of the issuers or securities analysed in this report and were prepared independently and autonomously. The research analysts that authored this report are precluded by RHB in all circumstances from trading in the securities or other financial instruments referenced in the report, or from having an interest in the company(ies) that they cover.

The contents of this report is strictly confidential and may not be copied, reproduced, published, distributed, transmitted or passed, in whole or in part, to any other person without the prior express written consent of RHB and/or its affiliates. This report has been delivered to RHB and its affiliates' clients for information purposes only and upon the express understanding that such parties will use it only for the purposes set forth above. By electing to view or accepting a copy of this report, the recipients have agreed that they will not print, copy, videotape, record, hyperlink, download, or otherwise attempt to reproduce or re-transmit (in any form including hard copy or electronic distribution format) the contents of this report. RHB and/or its affiliates accepts no liability whatsoever for the actions of third parties in this respect.

The contents of this report are subject to copyright. Please refer to Restrictions on Distribution below for information regarding the distributors of this report. Recipients must not reproduce or disseminate any content or findings of this report without the express permission of RHB and the distributors.

The securities mentioned in this publication may not be eligible for sale in some states or countries or certain categories of investors. The recipient of this report should have regard to the laws of the recipient's place of domicile when contemplating transactions in the securities or other financial instruments referred to herein. The securities discussed in this report may not have been registered in such jurisdiction. Without prejudice to the foregoing, the recipient is to note that additional disclaimers, warnings or qualifications may apply based on geographical location of the person or entity receiving this report.

The term "RHB" shall denote, where appropriate, the relevant entity distributing or disseminating the report in the particular jurisdiction referenced below, or, in every other case, RHB Investment Bank Berhad and its affiliates, subsidiaries and related companies.

## **RESTRICTIONS ON DISTRIBUTION**

### **Malaysia**

This report is issued and distributed in Malaysia by RHB Investment Bank Bhd. The views and opinions in this report are our own as of the date hereof and is subject to change. If the Financial Services and Markets Act of the United Kingdom or the rules of the Financial Conduct Authority apply to a recipient, our obligations owed to such recipient therein are unaffected. RHB Investment Bank Bhd has no obligation to update its opinion or the information in this report.

### **Thailand**

This report is issued and distributed in the Kingdom of Thailand by RHB Securities (Thailand) PCL, a licensed securities company that is authorised by the Ministry of Finance, regulated by the Securities and Exchange Commission of Thailand and is a member of the Stock Exchange of Thailand. The Thai Institute of Directors Association has disclosed the Corporate Governance Report of Thai Listed Companies made pursuant to the policy of the Securities and Exchange Commission of Thailand. RHB Securities (Thailand) PCL does not endorse, confirm nor certify the result of the Corporate Governance Report of Thai Listed Companies.

### **Indonesia**

This report is issued and distributed in Indonesia by PT RHB Sekuritas Indonesia. This research does not constitute an offering document and it should not be construed as an offer of securities in Indonesia. Any securities offered or sold, directly or indirectly, in Indonesia or to any Indonesian citizen or corporation (wherever located) or to any Indonesian resident in a manner which constitutes a public offering under Indonesian laws and regulations must comply with the prevailing Indonesian laws and regulations.

### **Singapore**

This report is issued and distributed in Singapore by RHB Securities Singapore Pte Ltd which is a holder of a capital markets services licence and an exempt financial adviser regulated by the Monetary Authority of Singapore. RHB Securities Singapore Pte Ltd may distribute reports produced by its respective foreign entities, affiliates or other foreign research houses pursuant to an arrangement under Regulation 32C of the Financial Advisers Regulations. Where the report is distributed in Singapore to a person who is not an Accredited Investor, Expert Investor or an Institutional Investor, RHB Securities Singapore Pte Ltd accepts legal responsibility for the contents of the report to such persons only to the extent required by law. Singapore recipients should contact RHB Securities Singapore Pte Ltd in respect of any matter arising from or in connection with the report.

### **Hong Kong**

This report is issued and distributed in Hong Kong by RHB Securities Hong Kong Limited (興業僑豐證券有限公司) (CE No.: ADU220) ("RHBSHK") which is licensed in Hong Kong by the Securities and Futures Commission for Type 1 (dealing in securities) and Type 4 (advising on securities) regulated activities. Any investors wishing to purchase or otherwise deal in the securities covered in this report should contact RHBSHK. RHBSHK is a wholly owned subsidiary of RHB Hong Kong Limited; for the purposes of disclosure under the Hong Kong jurisdiction herein, please note that RHB Hong Kong Limited with its affiliates (including but not limited to RHBSHK) will collectively be referred to as "RHBHK." RHBHK conducts a full-service, integrated investment banking, asset management, and brokerage business. RHBHK does and seeks to do business with companies covered in its research reports. As a result, investors should be aware that the firm may have a conflict of interest that could affect the objectivity of this research report. Investors should consider this report as only a single factor in making their investment decision. Importantly, please see the company-specific regulatory disclosures below for compliance with specific rules and regulations under the Hong Kong jurisdiction. Other than company-specific disclosures relating to RHBHK, this research report is based on current public information that we consider reliable, but we do not represent it is accurate or complete, and it should not be relied on as such.

### **United States**

This report was prepared by RHB and is being distributed solely and directly to "major" U.S. institutional investors as defined under, and pursuant to, the requirements of Rule 15a-6 under the U.S. Securities and Exchange Act of 1934, as amended (the "Exchange Act"). Accordingly, access to this report via Bursa Marketplace or any other Electronic Services Provider is not intended for any party other than "major" US institutional investors, nor shall be deemed as solicitation by RHB in any manner. RHB is not registered as a broker-dealer in the United States and does not offer brokerage services to U.S. persons. Any order for the purchase or sale of the securities discussed herein that are listed on Bursa Malaysia Securities Berhad must be placed with and through Auerbach Grayson ("AG"). Any order for the purchase or sale of all other securities discussed herein must be placed with and through such other registered U.S. broker-dealer as appointed by RHB from time to time as required by the Exchange Act Rule 15a-6. This report is confidential and not intended for distribution to, or use by, persons other than the recipient and its employees, agents and advisors, as applicable. Additionally, where research is distributed via Electronic Service Provider, the analysts whose names appear in this report are not registered or qualified as research analysts in the United States and are not associated persons of Auerbach Grayson AG or such other registered U.S. broker-dealer as appointed by RHB from time to time and therefore may not be subject to any applicable restrictions under Financial Industry Regulatory Authority ("FINRA") rules on communications with a subject company, public appearances and personal trading. Investing in any non-U.S. securities or related financial instruments discussed in this research report may present certain risks. The securities of non-U.S. issuers may not be registered with, or be subject to the regulations of, the U.S. Securities and Exchange Commission. Information on non-U.S. securities or related financial instruments may be limited. Foreign companies may not be subject to audit and reporting standards and regulatory requirements comparable to those in the United States. The financial instruments discussed in this report may not be suitable for all investors. Transactions in foreign markets may be subject to regulations that differ from or offer less protection than those in the United States.

**Please refer to the following link ([RHB Research conflict disclosures – Feb 2020](#)) and the Disclosure of Conflict of Interest in each of the research reports provided in this email for more details.**

Kuala Lumpur	Hong Kong	Singapore
<b>RHB Investment Bank Bhd</b> Level 3A, Tower One, RHB Centre Jalan Tun Razak Kuala Lumpur Malaysia Tel : +(60) 3 9280 8888 Fax : +(60) 3 9200 2216	<b>RHB Securities Hong Kong Ltd.</b> 12 <sup>th</sup> Floor World-Wide House 19 Des Voeux Road Central, Hong Kong Tel : +(852) 2525 1118 Fax : +(852) 2810 0908	<b>RHB Securities Singapore Pte Ltd.</b> 10 Collyer Quay #09-08 Ocean Financial Centre Singapore 049315 Tel : +(65) 6533 1818 Fax : +(65) 6532 6211
Jakarta	Bangkok	
<b>PT RHB Sekuritas Indonesia</b> Revenue Tower 11th Floor, District 8 - SCBD Jl. Jendral Sudirman Kav 52-53 Jakarta 12190 Indonesia Tel : +6221 509 39 888 Fax : +6221 509 39 777	<b>RHB Securities (Thailand) PCL</b> 10th Floor, Sathorn Square Office Tower 98, North Sathorn Road, Silom Bangrak, Bangkok 10500 Thailand Tel: +(66) 2 088 9999 Fax : +(66) 2 088 9799	

สำนักงานใหญ่	สาขาสีลม	สาขาकिनทร์
ชั้น 8,10 อาคารสาทรสแควร์ ออฟฟิศ ทาวเวอร์ 98ถนนสาทรเหนือ แขวงสีลม เขตบางรัก กรุงเทพมหานคร 10500 Tel: +66-(0)2-862-9999 Fax: +66-(0)-2-108-0999	ชั้น 16 อาคารสีลมคอมเพล็กซ์ 191 ถนนสีลม แขวงสีลม เขตบางรัก กรุงเทพมหานคร 10500 Tel:+66-(0)2-200-2000 Fax: +66-(0)2-632-0191	ชั้น 1 อาคารकिनทร์ 9 ถนนรัชดาภิเษก แขวงดินแดง เขตดินแดง กรุงเทพมหานคร 10400 Tel:+66-(0)2-654-1999 Fax:+66-(0)2-654-1900

สาขापิ่นเกล้า	สาขาวิภาวดีรังสิต	สาขาอัมรินทร์
ชั้น19 อาคารศูนย์การค้าเซ็นทรัลพลาซา ปิ่นเกล้า 7/129 – 221 ถนนบรมราชชนนี แขวงอรุณอัมรินทร์ เขตบางกอกน้อย กรุงเทพมหานคร 10700 Tel:+66(0)-2-828-1555 Fax: +66-(0)2-828-1500	อาคารเกษมทรัพย์ ชั้น 1 89/1 ถนนวิภาวดีรังสิต แขวงจอมพล เขตจตุจักร กรุงเทพมหานคร 10900 Tel:+66 -(0)2-63- 9000 Fax:+66-(0)2-631-9099	ชั้น 15 อาคารอัมรินทร์ทาวเวอร์ 500 ถนนเพลินจิต แขวงลุมพินี เขตปทุมวัน จังหวัดกรุงเทพฯ 10330 Tel: +66-(0)2-652- 4899 Fax: +66 -(0)2-652-4899

สาขาเชียงใหม่	สาขาหาดใหญ่
314/1 หมู่ที่ 5 ต.สันทรายน้อย อ.สันทราย จ. เชียงใหม่ 50210 Tel: +66-(0)52-00-4999 Fax:+66-(0)52-00-4998	127 – 129 ถนนศรีภูวนารถ ตำบลหาดใหญ่ อำเภอหาดใหญ่ จังหวัดสงขลา 90110 Tel: +66-74-891-999 Fax: +66-(0)74-89- 900