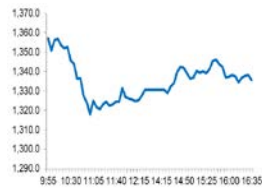


Market Comment

Saravut Tachochavalit, Analyst
TEL : +66 (2) 088-9754
EMAIL : Saravut.ta@rhbgroupp.com

กระแสการคาดการณ์ว่าทั่วโลกจะมีมาตรการกระตุ้นเศรษฐกิจ

SET Index Data



Open	1,355.99
High	1,358.52
Low	1,317.45
Closed	1,335.72
Chg.	-4.80
Chg.%	-0.36
Value (mn)	74,368.85
P/E (x)	15.58
P/BV (x)	1.47
Yield (%)	3.77
Market Cap (mn)	14,375.18

Up 506
Down 1,024
Unchanged 415

SET 50-100 – MAI – Futures Index

	Closed	Chg.	(%)
SET 50	897.96	0.12	0.01
SET 100	1,966.02	-3.24	-0.16
S50_Con	893.30	-1.00	-0.11
MAI Index	257.80	-3.96	-1.51

Trading Breakdown : Daily

(Bt,m)	Buy	Sell	Net
Institution	8,948.13	6,199.88	2,748.25
Proprietary	8,806.12	8,699.83	106.28
Foreign	28,687.64	33,014.54	-4,326.90
Local	27,926.96	26,454.59	1,472.37

Trading Breakdown : Month to Date

(Bt,m)	Buy	Sell	Net
Institution	8,948.13	6,199.88	2,748.25
Proprietary	8,806.12	8,699.83	106.28
Foreign	28,687.64	33,014.54	-4,326.90
Local	27,926.96	26,454.59	1,472.37

World Markets Index

	Closed	Chg.	(%)
Dow Jones	26,703.32	1,293.96	5.09
NASDAQ	8,952.17	384.80	4.49
FTSE 100	6,654.89	74.28	1.13
Nikkei	21,344.08	201.12	0.95
Hang Seng	26,291.68	161.75	0.62

Foreign Exchange Rates

	Closed	Chg.	(%)
US Dollar	31.45	-0.02	0.07
Baht (Onshore)	108.38	0.05	-0.05
Euro	1.11	0.00	0.05

Commodities

	Closed	Chg.	(%)
Oil : Brent	52.73	2.71	5.42
Oil : Dubai	50.01	1.37	2.82
Oil : Nymex	46.75	1.99	4.45
Gold	1,592.72	3.28	0.21
Zinc	2,009.00	-9.50	-0.47
BDIY Index	535.00	6.00	1.13

Source: Bloomberg

ตลาดหุ้นสหรัฐฯปิดบวก จากกระแสคาดการณ์ว่า เฟด โไอเอ็มเอฟ และธนาคารโลกจะร่วมมือออกมาตรการ ทำให้ DOW JONES, NASDAQ, S&P500 ปิด 5.09%, 4.49%, 4.60%

ตลาดหุ้นยุโรปปิดดลเคล้า เฟด โไอเอ็มเอฟ และธนาคารโลกจะร่วมมือออกมาตรการหนุนเศรษฐกิจ ทำให้ DAX, FTSE, CAC40, FTMIB ปิด -0.27%, 1.13%, 0.44%, -1.50%

สัญญาน้ำมันดิบ WTI ส่งมอบเดือนเม.ย. เพิ่มขึ้น 1.99 ดอลลาร์ ปิดที่ 46.75 ดอลลาร์/บาร์เรล ส่วนสัญญาน้ำมันดิบเบรนท์ส่งมอบเดือนพ.ค. เพิ่มขึ้น 2.23 ดอลลาร์ ปิดที่ 51.90 ดอลลาร์/บาร์เรล แรงหนุนจากธนาคารกลางต่าง ๆ อาจออกมาตรการพิเศษ

ตลาดหุ้นไทยวันนี้ผันผวนสูงเมื่อเทียบกับตลาดหุ้นในภูมิภาคที่ส่วนใหญ่เริ่มฟื้นตัวได้บ้าง หลังมีข่าวลือว่าไทยจะมีการประกาศยกระดับสถานการณ์ไวรัสโควิด-19 เข้าสู่ระยะที่ 3 ซึ่งได้รับการปฏิเสธในภายหลังจากรัฐมนตรีสาธารณสุข เพราะไทยยังไม่มีการแพร่ติดต่อกันเองของคนส่วนใหญ่ในประเทศลักษณะที่เป็นคนหมู่มาก ทั้งนี้ รัฐมนตรีกระทรวงสาธารณสุขยังได้กล่าวถึง การหารือกับอุปทูตจีนประจำประเทศไทยว่า ได้ขอให้อุปทูตช่วยเหลือเจรจากับผู้ผลิตยาที่ได้ลิขสิทธิ์ผลิตยาที่ใช้ได้ดีกับผู้ป่วยไวรัสโควิด-19 ให้มาขายในประเทศไทย เนื่องจากจีนยังไม่อนุญาตให้ขายยาดังกล่าว แต่มีรายงานว่ายาดังกล่าวสามารถใช้ยับยั้งอาการป่วยได้ ทางด้านตลาดหุ้นไทยมีแรงหนุนหุ้นในกลุ่มโรงไฟฟ้า สื่อสาร และกลุ่มการเงิน ซึ่งทั้งสามกลุ่มนี้เป็นกลุ่มที่นักลงทุนใช้เป็นหลุมหลบภัยในช่วงที่ผ่านมา เราคาดว่าส่วนหนึ่งเป็นผลของการปรับพอร์ต และนักลงทุนต้องการถือเงินสดเพื่อลดความเสี่ยงจากความผันผวนของตลาดหุ้นโลก ซึ่งเป็นผลกระทบจากไวรัสโควิด-19 ที่มีโอกาสแพร่ระบาดไปทั่วโลก จะเป็นตัวจุดให้เศรษฐกิจโลกเข้าสู่ภาวะชะลอตัวอย่างน้อยภายในช่วงครึ่งปีแรกของปี 2563 จับตาดูการระบาดในฝั่งยุโรป ตะวันออกกลาง และสหรัฐฯ ที่มีแนวโน้มเร่งตัวขึ้น

ตลาดหุ้นสหรัฐฯ ฟื้นตัวแรงกว่า 5% หลังปิดร่วงลงติดต่อกันถึง 7 วันท่ามกลางความกังวลการแพร่ระบาดอย่างรวดเร็วของเชื้อไวรัสโควิด-19 นอกประเทศจีน อาจจุดเศรษฐกิจโลกเข้าสู่ภาวะถดถอย และส่งผลกระทบต่อห่วงโซ่อุปทานทั่วโลก ทำให้มีการคาดการณ์จากนักเศรษฐศาสตร์ว่า ธนาคารกลางใหญ่ทั่วโลก เช่น สหรัฐฯ ยุโรป จีน ญี่ปุ่น จะพร้อมใจกันปรับลดอัตราดอกเบี้ยภายในเดือนนี้ โดยคาดว่าอาจจะใช้ยาแรง คือ ปรับลดดอกเบี้ยลงราว 0.50% ทั้งนี้ปัจจัยที่นักเศรษฐศาสตร์มีความเชื่อมั่นว่าจะมีการปรับลดอัตราดอกเบี้ย หลังมีรายงานจากรัฐมนตรีฝรั่งเศสที่เปิดเผยว่า ประเทศในกลุ่ม G7 จะดำเนินการพร้อมกันเพื่อจำกัดผลกระทบจากการระบาดไวรัสฯ โดยจะมีการหารือทางโทรศัพท์ในสัปดาห์นี้ว่าจะมีการดำเนินการอย่างไรบ้าง OECD ปรับลดคาดการณ์เศรษฐกิจโลกลงสู่ระดับ 2.4% จาก 2.9% ล่าสุดรายงานผู้ป่วยติดเชื้อในเกาหลีใต้ที่เพิ่มขึ้นถึงระดับ 4,812 ราย อิตาลี 2,036 ราย อิหร่าน 1,501 ราย ในขณะที่ฝรั่งเศส เยอรมนี สเปน มีผู้ติดเชื้อเร่งตัวขึ้นอย่างชัดเจนแต่ละระดับ 191, 150, 119 ตามลำดับ จับตาดูสหรัฐฯ ที่มีสัญญาณผู้ติดเชื้อแพร่กระจายมากขึ้น

แนวโน้มตลาดหุ้นไทยวันนี้คาดว่า ฟื้นตัวในทิศทางเดียวกันกับตลาดหุ้นในภูมิภาค นักลงทุนขาขึ้นรับกระแสคาดการณ์ที่ว่า ธนาคารกลางสำคัญต่าง ๆ เตรียมออกมาตรการพิเศษ เพื่อประคับประคองเศรษฐกิจที่ได้รับผลกระทบจากการแพร่ระบาดของเชื้อไวรัสโควิด-19

กลยุทธ์การลงทุน

ดีดกลับไม่ข้ามแถว ๆ 1,387 จุด แนะนำ ขายลดความเสี่ยง

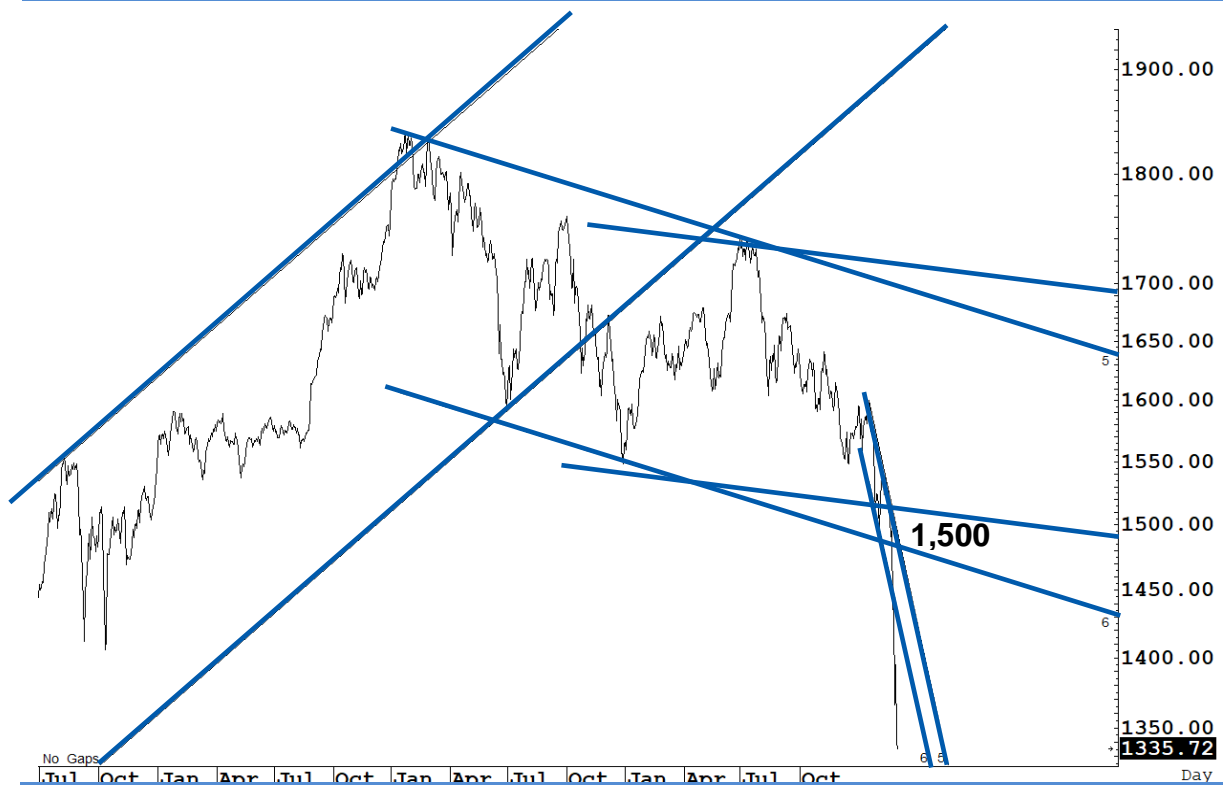
Technical Analyzer

Saravut Tachochavalit, Analyst
 TEL : +66 (2) 088 9999 Ext. 9754
 EMAIL : Saravut.ta@rhbgroup.com

SET Index

ดูพื้น

Figure 1 : SET Index daily chart



Source: RHB, Aspen

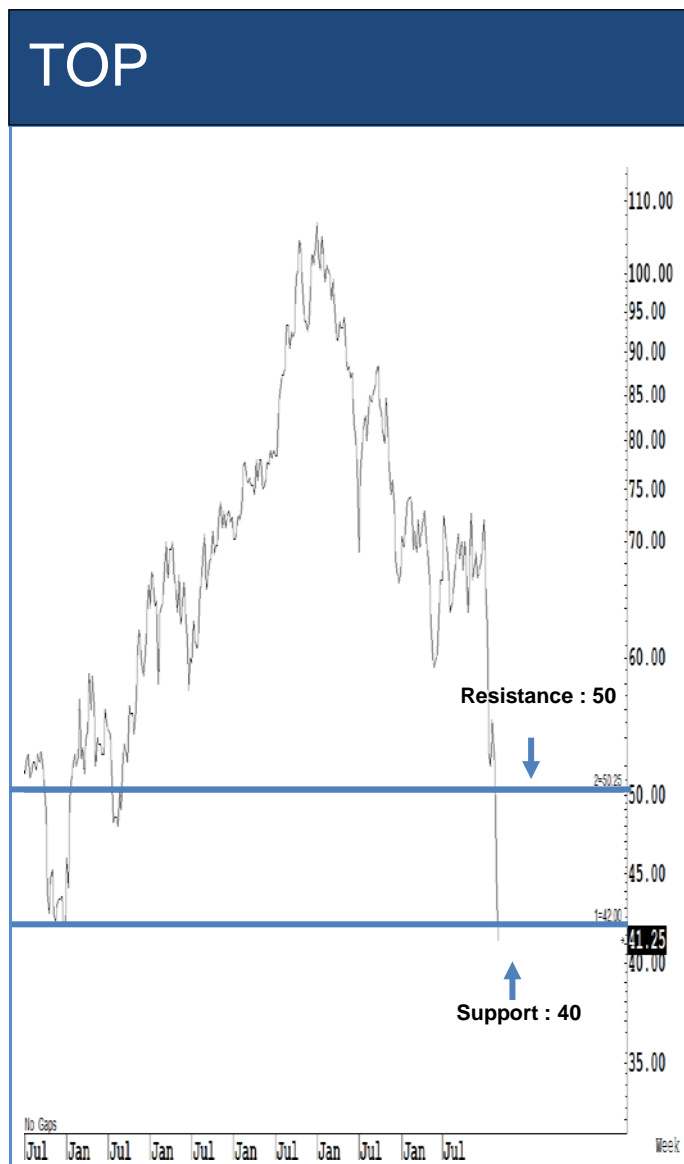
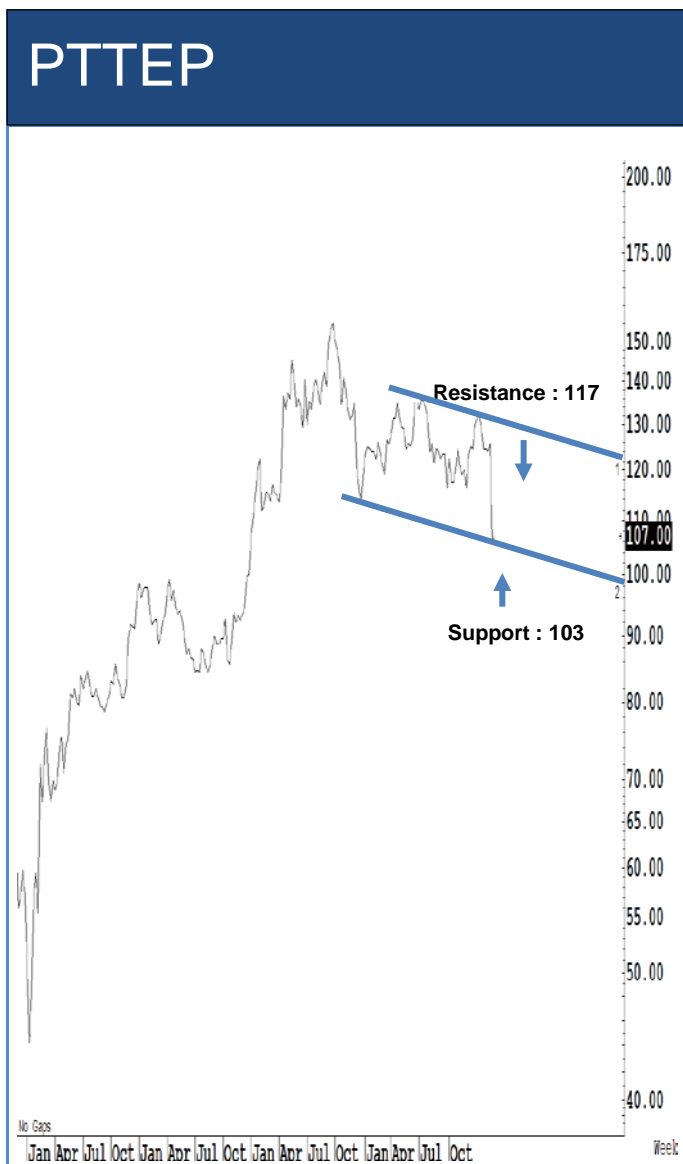
SET Index ปิดที่ 1,335.72 จุด -4.80 จุด ด้วยมูลค่าการซื้อขาย 74,369 ล้านบาท ลดลงเมื่อเทียบกับปริมาณการซื้อขายวันก่อนหน้า โดยนักลงทุนต่างประเทศขายสุทธิที่ 4,327 ล้านบาท

ระยะกลาง : SET Index อยู่ในช่วงปรับฐาน มีแนวต้านสำคัญอยู่ที่ระดับ 1,600 จุด การปรับตัวต่ำกว่าระดับดังกล่าวยังคงเป็นความเสี่ยงในระยะกลาง สำหรับทิศทางในไตรมาส 1/2563 คาดว่ากรอบของ SET จะอยู่ระหว่าง 1,237-1,420 จุด แนะนำ ซื้อเมื่ออ่อนตัว เพื่อหวังผลขายทำกำไรเมื่อดัชนีฟื้นตัว กรอบในสัปดาห์นี้คาดว่าแกว่งในกรอบระหว่าง 1,237-1,380 จุด แนะนำ ขึ้นชาย

ระยะสั้น : SET Index ปรับตัวลงทำจุดต่ำใหม่ ก่อนที่จะมีฟื้นตัวในระหว่างวัน สั้น ๆ ไม่ต่ำกว่าแนวรับแถว ๆ 1,317 จุด แนะนำ trading หวังผล ดึงกลับได้แถว ๆ 1,367 จุด วันนี้ถ้ายังปิดต่ำกว่า 1,343 จุด ลงต่อ

Saravut Tachochavalit, Analyst
 TEL : +66 (2) 088 9999 Ext. 9754
 EMAIL : Saravut.ta@rhbgroup.com

Trading Stocks



ระยะสั้นแกว่งในกรอบ **sideway** หรือในกรอบระหว่าง **103-117** บาท แนะนำ ลงซื้อ ขึ้นขายในกรอบดังกล่าว ส่วนจุดตัดขาดทุนจะอยู่ที่ **102** บาท

ระยะสั้นแกว่งในกรอบ **sideway** หรือในกรอบระหว่าง **40-50** บาท แนะนำ ลงซื้อ ขึ้นขายในกรอบดังกล่าว ส่วนจุดตัดขาดทุนจะอยู่ที่ **39.50** บาท

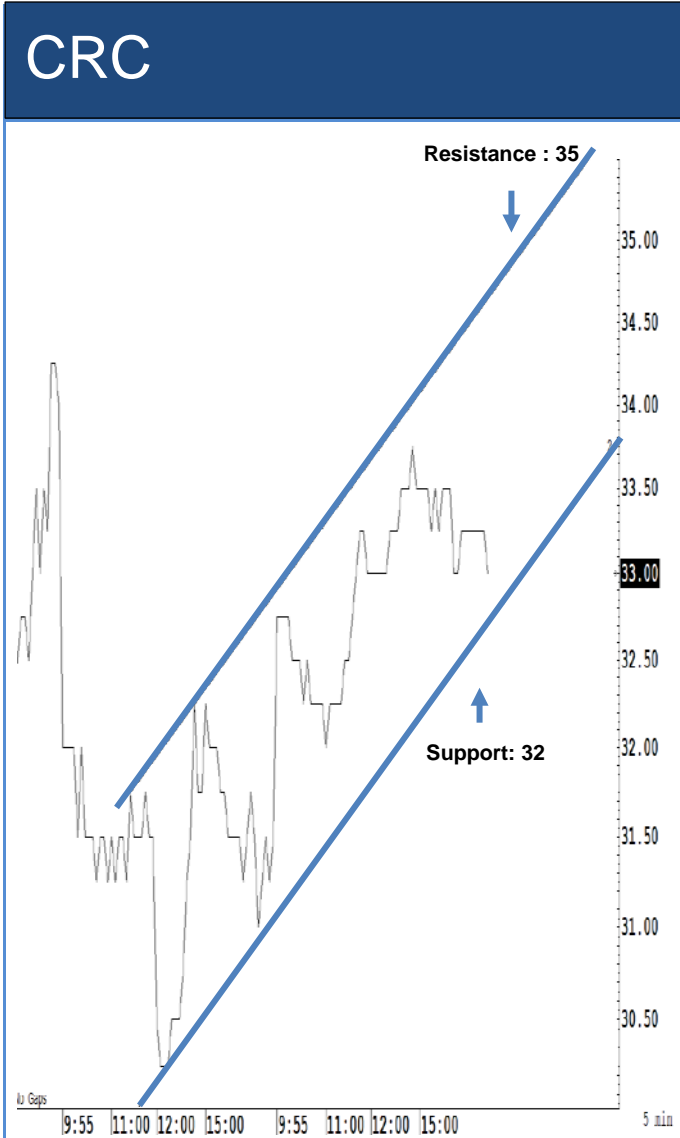


Source: RHB, Bloomberg

Source: RHB, Bloomberg

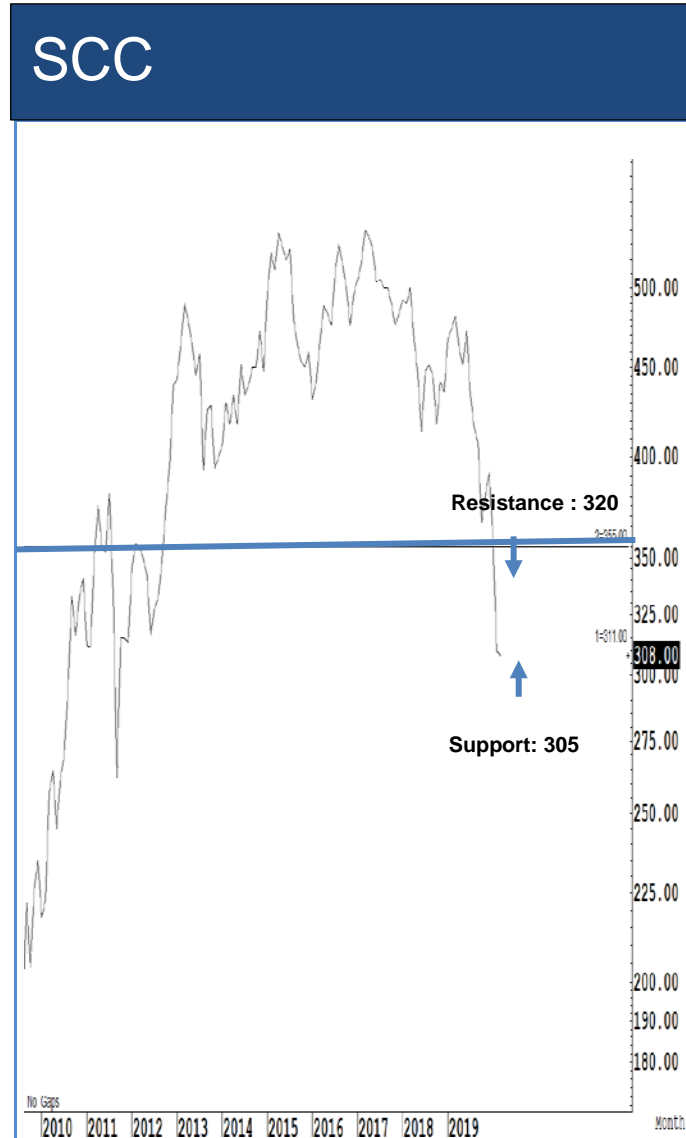
ระยะสั้นแกว่งในกรอบ **sideway** หรือในกรอบระหว่าง 40-44 บาท แนะนำ ลงซื้อ ขึ้นขายในกรอบดังกล่าว ส่วนจุดตัดขาดทุนจะอยู่ที่ 39.50 บาท

ระยะสั้นแกว่งในกรอบ **sideway** หรือในกรอบระหว่าง 13.60-15.50 บาท แนะนำ ลงซื้อ ขึ้นขายในกรอบดังกล่าว ส่วนจุดตัดขาดทุนจะอยู่ที่ 13.50 บาท



Source: RHB, Bloomberg

ระยะสั้นแกว่งในกรอบ **sidway** หรือในกรอบระหว่าง 32-35 บาท แนะนำ ลงซื้อ ขึ้นขายในกรอบดังกล่าว ส่วนจุดตัดขาดทุนจะอยู่ที่ 31.50 บาท



Source: RHB, Bloomberg

ระยะสั้นแกว่งในกรอบ **sidway** หรือในกรอบระหว่าง 305-320 บาทแนะนำ ลงซื้อ ขึ้นขายในกรอบดังกล่าว ส่วนจุดตัดขาดทุนจะอยู่ที่ 304 บาท

Key Stock News

ทำงานที่บ้านหนีโควิด-19 ใช้นวัตกรรมเพิ่ม ADVANC

ADVANC เปิดบริการ 5G แล้ว เริ่ม 5 มีนาคมนี้ ซึ่งกำลังวางแผนปี 2563 หลังประมวลผลสิ้น ตั้งงบลงทุนโครงข่าย 1-1.5 หมื่นล้าน ด้านนักวิเคราะห์ฝั่ง การแพร่ระบาดของโควิด-19 ส่งผลดีต่อ ADVANC เหตุพนักงานทำงานที่บ้านมากขึ้น และ "ทยอยสะสม" รับปันผลสูงถึง 4% เป้าพื้นฐาน 225 บาท เป้ากลยุทธ์ 210 บาท

'BCH' รับโชคประกันสังคม ผู้ป่วยเพิ่มดันรายได้โต 15%

BCH วางเป้ารายได้รวมปี 2563 เดิมโตไม่ต่ำกว่า 10-15% จากปีก่อน จากจำนวน OPD-IPD และคนไข้ประกันสังคมขยายตัวต่อเนื่องตามโรคระบาดตามฤดูกาล สันนิษฐานสมาชิกผู้ป่วยประกันตนยังมีช่องว่างให้ขยายได้ถึง 1.22 ล้านราย จากปัจจุบันอยู่ที่ 8.86 แสนราย ด้านศูนย์ผู้มีบุตรยากคาดปีนี้จะรับลูกค้าแตะ 400 ราย เล็งเปิดรพ.ใหม่ต่อเนื่อง

PSTC โคนฟอรัชเชลล์กลุ่ม ผู้บริหารแจงขายบีกส์ลด VI

ผู้บริหาร PSTC แจงขายหุ้นบีกส์ลดให้นักลงทุนรายใหญ่ที่เป็น VI จำนวน 173 ล้านหุ้น ราคา 0.35 บาท เชื่อเป็นพันธมิตรลงทุนระยะยาว แต่อีกส่วนยอมรับถูก Force Sell เพราะใช้มาร์จิ้นในการซื้อ จึงต้องขายเพื่อปิดบัญชีมาร์จิ้น ย้ำทุ่มงบกว่า 1,000 ล้านบาท เน้นขยายการลงทุนโรงไฟฟ้า Private PPA เพื่อสร้างรายได้และผลตอบแทนที่ดีในระยะยาว

GL เปิดเกมรุกหลังชนะคดี ต้นทุนลด-สินเชื่อบโต 20%

GL เดินหน้าขยายพอร์ตสินเชื่อบใหม่ทั้งไทย - กัมพูชา - เมียนมา คาดเติบโต 20% เน้นควบคุม NPL ยกระดับคุณภาพลูกหนี้ จากสินปี 2562 ที่ 5% ชูความแข็งแกร่ง จากจำนวนกระแสเงินสดในมือกว่า 3,000 ล้านบาท ขณะที่ค่าใช้จ่ายทางกฎหมายลดลงหลังชนะคดีต่อเนื่อง

THAI รับวิกฤติของรัฐช่วย เดินหน้าฟื้นฟู-จัดหาฝูงบิน

THAI เตรียมแจ้งรัฐ สถานการณ์โควิด-19 รับเป็นการบริหารในภาวะวิกฤติ เตรียมหารือมาตรการช่วยเหลือ ขอลด KPI ย้ำเดินหน้าแผนจัดหาเครื่องบินแบบ "เช่าเหมา" ทั้ง 23 ลำพร้อมฝึกแอร์บัสยื่นดำเนินโครงการศูนย์ซ่อมบำรุงภายในวันที่ 6 มีนาคมนี้

แบงก์ชาติลดดอกเบี้ย SET เทคโนโลยีหุ้นตามผู้บริหาร

มีนาคมนี้แบงก์ชาติทั่วโลกจ่อลดดอกเบี้ยเศรษฐกิจตลาดหุ้น จับตา กนง. หั่นอีก 0.25% ทำดอกเบี้ยนโยบายแท้จริงของไทยติดลบ เปิดสถิติหุ้นไทยชอบดอกเบี้ยติดลบต้นบวกรแรง ขณะที่ผู้บริหารบจ.ทท.ไม่ไหวแห่เก็บหุ้นลับดาห์เดียวนับล้านบาท PCSGH - EPG - NER ครักกระแสเป่าเหยียบ ด้านนักวิเคราะห์ชี้วิธีส่องมอง EPG-SMPC ดีมีปันผล

'TMILL' ปันผล 0.11 บ.เร่งอัปเดตขยายเติบโต

TMILL เอาใจผู้ถือหุ้น ยังคงนโยบายจ่ายเงินปันผลเพื่อตอบแทนผู้ถือหุ้นเช่นเดียวกับปีที่ผ่านมา ประกาศจ่ายปันผลจากกำไรสุทธิ ในอัตรา 0.11 บาทต่อหุ้น ขึ้นเครื่องหมายวันที่ไม่ได้รับสิทธิปันผล (XD) 26 มี.ค. 63 มีกำหนดจ่ายวันที่ 28 พ.ค.นี้ ตั้งเป้าปี 2563 ยอดขยายโตไม่ต่ำกว่า 5%

GULF ขายไฟ 'กัลฟ์ จะนะ กรีน' โบรกชี 5 สตอร์หุ้นฐานอนาคต

GULF กดปุ่มขายไฟโรงไฟฟ้าชีวมวล กัลฟ์ จะนะ กรีน กำลังการผลิตติดตั้ง 25 เมกะวัตต์ เข้าระบบ กฟผ.ตั้งแต่ 1 มีนาคม 2563 ระยะเวลา 25 ปี โบรกชี 5 สตอร์หุ้นฐาน 5 โครงการทุนกำลังผลิตระยะยาวเติบโต 5 กลุ่มธุรกิจเสริมแกร่ง

'KBS' ชี้ภัยแล้งจุดรายได้ จัดตั้งกอง KBSPIF มี.ค.นี้

KBS ยึดออกรับภัยแล้งจุดรายได้ปีนี้ ซึ่งปริมาณอ้อยเข้าหีบ 1.7 ล้านตัน ราคาน้ำตาลโลกฟื้นราว 14-15 เซนต์ต่อปอนด์ เดินหน้าสร้างโรงงานน้ำตาล-โรงไฟฟ้าชีวมวล 18 เมกะวัตต์ คาดแล้วเสร็จปลายปี แยมศึกษาโรงไฟฟ้าชุมชน พร้อมรื้อผลตั้งกองทุน KBSPIF ระดมทุนไม่เกิน 2.8 พันล้านบาท ชัดเจนกลางเดือนมีนาคมนี้

TOA รุกฐานตลาดไทย-เทศ บันสินค้าขยายช่องทางเงิน

TOA โชว์กำไรปี 2562 ที่ 2.16 พันล้านบาท จากรายได้ผลิตภัณฑ์สีทาอาคารที่เพิ่มขึ้น พร้อมรายได้ในต่างประเทศเติบโต แกรมมีการเดินหน้าการขยายกิจการใน-นอก ด้วยเงินลงทุนกว่า 2.44 พันล้านบาท พร้อมอนุมัติปันผลที่ 0.27 บาทต่อหุ้น

PTG ทุ่มงบ 5 พันล.เสริมแกร่ง ปี 63 ชูเป้าหมายน้ำมันโต 20%

PTG ขึ้นแท่นสถานีบริการน้ำมันที่มียอดขายอันดับ 2 ของประเทศ ตั้งงบลงทุนปี 2563 ทุ่ม 5,000 ล้านบาท วางเป้าหมายธุรกิจน้ำมันโต 15-20% เล็งเพิ่มสถานีบริการน้ำมันเป็น 2,200 แห่ง พร้อมลุย LPG ภาคครัวเรือน และเดินหน้าโครงการปาล์มคอมเพล็กซ์เต็มกำลังผลิต

SPCG กำไรปี 62 ทะลุ 3 พันล. ต้นทุนลดมาร์จิ้นไฟฟ้าหนุน

SPCG ผลงานปี 2562 มีกำไรสุทธิ 3,011.3 ล้านบาท รับอานิสงส์รายได้จากธุรกิจผลิตและจำหน่ายไฟฟ้าพลังงานแสงอาทิตย์-บริการติดตั้งหลังคาเหล็กโครงสร้างเหล็ก อีกรับบริหารต้นทุนลดต้นทุนอัตรากำไรเพิ่มเป็น 69% เตรียมจ่ายปันผล 0.72 บาทต่อหุ้น

'เงินดีดล่อ' โชว์เบี่ยวินาศภัยพุ่ง 50% กางแผนปี 63 ชูเทคโนโลยีด้านธุรกิจโต

เงินดีดล่อโชว์เบี่ยประกันวินาศภัยปี 2562 เดิมโตเพิ่มขึ้น 50% วางเป้าปี 2563 รุกช่องทางออนไลน์ พร้อมรุกขยายฐานลูกค้า พร้อมใช้เทคโนโลยี Insurance Tablet ที่เข้ามาช่วยอำนวยความสะดวกในการให้บริการลูกค้าที่เงินดีดล่อทุกสาขาทั่วประเทศ

WHA มั่นใจรายได้ปี 63 พุ่ง 20% ที่ดิน 1.4 พันไร่-ไฟฟ้า 590 MW

WHA มั่นใจผลงานปี 2563 เดิมโตต่อเนื่อง ตั้งเป้ารายได้โต 15-20% วางเป้าหมายรายได้ที่ 1,400 ไร่ เล็งเปิดนิคม แห่งที่ 11 ช่วงปลายปีนี้ ด้านธุรกิจไฟฟ้าตั้งเป้ามียกกำลังผลิตรวม 590 เมกะวัตต์ ส่วนธุรกิจโลจิสติกส์ มีแผนเพิ่มพื้นที่เช่าอีก 250,000 ตร.ม. พร้อมมอดผลงานปี 2562 กำไรตามนัดทะลุ 3.2 พันล้านบาท คิดเป็นผลกำไรจากการดำเนินงานปกติ โดกว่า 21% บอร์ดไฟเขียวปันผล 0.0535 บาทต่อหุ้น ขึ้น XD 8 พฤษภาคมนี้

ที่มา : หนังสือพิมพ์หุ้นหุ้น

ที่มา : หนังสือพิมพ์หุ้นหุ้น

ข้อมูลธุรกรรมขายชอร์ต (Short Sales)

Symbol (2 Mar'20)	Volume (Shares)	Value (Baht)	% Short Sale Volume Comparing with Main Board	% Short Sale Value Comparing with Main Board
1 SCB-R	4,279,600	369,079,025.00	13.87	13.85
2 ADVANC-R	1,179,000	232,703,450.00	9.22	9.2
3 CPALL-R	3,394,900	227,098,800.00	10	10.01
4 AOT-R	3,689,000	224,823,075.00	7.75	7.77
5 AOT	2,881,400	175,952,450.00	6.06	6.08
6 GULF	1,073,000	175,263,200.00	6.85	6.87
7 PTTEP	1,309,700	141,961,950.00	7.02	7.06
8 PTT	3,537,800	140,730,875.00	2.69	2.7
9 GULF-R	843,700	136,610,050.00	5.39	5.35
10 KBANK	1,103,800	134,661,550.00	5.55	5.56
11 CPALL	1,892,600	126,500,775.00	5.57	5.58
12 ADVANC	590,700	116,980,900.00	4.62	4.62
13 EA	2,822,100	109,591,375.00	15.09	15.11
14 BGRIM	2,239,300	95,581,500.00	8.28	8.28
15 GPSC-R	1,409,200	86,623,525.00	5.77	5.8
16 KBANK-R	662,400	81,287,800.00	3.33	3.36
17 GPSC	1,321,000	81,102,850.00	5.41	5.43
18 PTTGC-R	1,950,500	79,815,875.00	11.28	11.29
19 PTTEP-R	724,200	78,463,550.00	3.88	3.9
20 TOP-R	1,798,700	75,550,475.00	10.53	10.56
21 BBL	536,000	71,054,500.00	4.3	4.3
22 KCE	3,151,100	67,675,910.00	7.04	7.02
23 BGRIM-R	1,437,200	61,078,200.00	5.32	5.29
24 CPF-R	2,066,700	55,133,750.00	4.08	4.11
25 BH-R	408,200	53,449,000.00	8.22	8.24
26 MTC-R	900,500	50,315,775.00	9.93	10.02
27 INTUCH-R	839,500	45,265,325.00	5.51	5.56
28 SCB	518,400	44,778,700.00	1.68	1.68
29 CPF	1,553,700	41,622,250.00	3.07	3.1
30 SAWAD-R	630,800	39,936,575.00	3.81	3.8
31 MINT	1,357,900	38,652,875.00	5.09	5.12
32 TCAP-R	708,600	36,976,750.00	5.31	5.33
33 BEM	3,906,800	36,148,620.00	4.62	4.59
34 CRC-R	1,028,000	33,907,000.00	1.73	1.73
35 EA-R	855,500	33,614,550.00	4.57	4.64
36 IVL	1,251,200	32,965,975.00	6.07	6.06
37 SCC	105,100	32,454,800.00	3.38	3.37
38 BTS	2,811,900	30,251,190.00	5.27	5.26
39 OSP-R	737,600	30,084,600.00	7.56	7.54
40 SAWAD	466,200	29,868,350.00	2.82	2.84
41 RATCH-R	504,000	29,693,950.00	8.99	8.97
42 INTUCH	545,400	29,239,700.00	3.58	3.59
43 SCC-R	91,300	28,215,900.00	2.93	2.93
44 BANPU-R	3,756,000	26,612,655.00	12.89	12.93
45 KTB	1,862,700	26,057,340.00	4.65	4.68
46 TISCO	240,800	23,817,350.00	4.02	4.03

Source: SETSMART

ข้อมูลแบบรายงานการเปลี่ยนแปลงการถือหลักทรัพย์และสัญญาซื้อขายล่วงหน้าของผู้บริหาร (แบบ 59)

ชื่อบริษัท	ชื่อผู้บริหาร	ประเภทหลักทรัพย์	วันที่ได้มา/ จำหน่าย	จำนวน	ราคา	วิธีการได้มา/ จำหน่าย
GPI	นาย พิระพงศ์ เขียมล่าเนา	หุ้นสามัญ	28/02/2563	44,200	1.62	ซื้อ
GREEN	นาย พิพัทธ์ วิริยะเมตตากุล	หุ้นสามัญ	27/02/2563	73,100	0.67	ซื้อ
GREEN	นาย พิพัทธ์ วิริยะเมตตากุล	หุ้นสามัญ	27/02/2563	73,100	0.67	ซื้อ
GREEN	นางสาว ศศิกัญจน์ ดันธนสิน	หุ้นสามัญ	27/02/2563	Revoked by Reporter	5.32	ซื้อ
GREEN	นาย พิพัทธ์ วิริยะเมตตากุล	หุ้นสามัญ	28/02/2563	125,500	0.67	ซื้อ
GREEN	นาย พิพัทธ์ วิริยะเมตตากุล	หุ้นสามัญ	28/02/2563	125,500	0.67	ซื้อ
CPT	นาย สมศักดิ์ หลิมประเสริฐ	หุ้นสามัญ	28/02/2563	Revoked by Reporter	0.66	ซื้อ
GREEN	นาย พิพัทธ์ วิริยะเมตตากุล	หุ้นสามัญ	28/02/2563	125,500	0.67	ซื้อ
CMO	นาย อุปลักษณ์ นิสิตสุขเจริญ	หุ้นสามัญ	28/02/2563	Revoked by Reporter	0.99	ขาย
BDMS	นาย ประดิษฐ์ ทีชกุล	หุ้นสามัญ	02/03/2563	1,000,000	22.12	ขาย
BDMS	นาย ประดิษฐ์ ทีชกุล	หุ้นสามัญ	02/03/2563	500,000	22.98	ขาย
BDMS	นาย ประดิษฐ์ ทีชกุล	หุ้นสามัญ	02/03/2563	1,000,000	22	ขาย
BDMS	นาย ประดิษฐ์ ทีชกุล	หุ้นสามัญ	02/03/2563	500,000	22	ขาย
KAMART	นาย วงศ์วิวัฒน์ ทีชศิริกุล	หุ้นสามัญ	28/02/2563	50,000	3.9	ซื้อ
KAMART	นาย วงศ์วิวัฒน์ ทีชศิริกุล	หุ้นสามัญ	28/02/2563	50,000	3.24	ซื้อ
SUSCO	นาย ประดิษฐ์ ถาวรมันกิจการ	หุ้นสามัญ	28/02/2563	10,000	2.38	ซื้อ
SUSCO	นาย ภิมข สิมะโรจน์	หุ้นสามัญ	28/02/2563	50,000	2.4	ซื้อ
SUSCO	นาย มงคล สิมะโรจน์	หุ้นสามัญ	28/02/2563	100,000	2.41	ซื้อ
SUSCO	นาย มงคล สิมะโรจน์	หุ้นสามัญ	02/03/2563	100,000	2.35	ซื้อ
CIG	นาย อารีย์ พุ่มเสนาะ	หุ้นสามัญ	28/02/2563	238,100	0.18	ซื้อ
CPT	นางสาว หฤทัย หลิมประเสริฐ	หุ้นสามัญ	02/03/2563	350,000	0.59	ซื้อ
SELIC	นาย พรพัฒน์ กิจเจริญ	หุ้นสามัญ	28/02/2563	50,000	2	ซื้อ
SELIC	นาย เอก สุวัฒน์พิมพ์	หุ้นสามัญ	02/03/2563	131,400	1.83	ซื้อ
CPN	นางสาว วลัยยา จิราธิวัฒน์	หุ้นสามัญ	27/02/2563	15,000	54	ซื้อ

Source: www.sec.or.th

แบบรายงานการได้มาหรือจำหน่ายหลักทรัพย์ของกิจการ (แบบ 246-2)
(Corporate Share Trade)

ชื่อบริษัท	ชื่อผู้ได้มา/จำหน่าย	วิธีการ	ประเภท	%ได้มา/ จำหน่าย	%หลังได้มา/ จำหน่าย	วันที่ได้มา
NETBAY	บริษัท หลักทรัพย์จัดการกองทุน รวมบัวหลวง จำกัด	ได้มา	หุ้น	0.6	15.1969	28/02/2563
ALLA	นาย ธรรม รัตนศรีทอง	จำหน่าย	หุ้น	0.0155	4.995	27/02/2563
QTC	นางสาว ศศิกัญจน์ ดันธนสิน	ได้มา	หุ้น	5.8635	12.6601	27/02/2563
TSI	บริษัท จีที ดอลลาร์ (ไทย แลนด์) จำกัด	จำหน่าย	หุ้น	13.453	0.1636	20/02/2563

Source: www.sec.or.th

RHB Guide to Investment Ratings

Buy: Share price may exceed 10% over the next 12 months

Trading Buy: Share price may exceed 15% over the next 3 months, however longer-term outlook remains uncertain

Neutral: Share price may fall within the range of +/- 10% over the next 12 months

Take Profit: Target price has been attained. Look to accumulate at lower levels

Sell: Share price may fall by more than 10% over the next 12 months

Not Rated: Stock is not within regular research coverage

Investment Research Disclaimers

RHB has issued this report for information purposes only. This report is intended for circulation amongst RHB and its affiliates' clients generally or such persons as may be deemed eligible by RHB to receive this report and does not have regard to the specific investment objectives, financial situation and the particular needs of any specific person who may receive this report. This report is not intended, and should not under any circumstances be construed as, an offer or a solicitation of an offer to buy or sell the securities referred to herein or any related financial instruments.

This report may further consist of, whether in whole or in part, summaries, research, compilations, extracts or analysis that has been prepared by RHB's strategic, joint venture and/or business partners. No representation or warranty (express or implied) is given as to the accuracy or completeness of such information and accordingly investors should make their own informed decisions before relying on the same.

This report is not directed to, or intended for distribution to or use by, any person or entity who is a citizen or resident of or located in any locality, state, country or other jurisdiction where such distribution, publication, availability or use would be contrary to the applicable laws or regulations. By accepting this report, the recipient hereof (i) represents and warrants that it is lawfully able to receive this document under the laws and regulations of the jurisdiction in which it is located or other applicable laws and (ii) acknowledges and agrees to be bound by the limitations contained herein. Any failure to comply with these limitations may constitute a violation of applicable laws.

All the information contained herein is based upon publicly available information and has been obtained from sources that RHB believes to be reliable and correct at the time of issue of this report. However, such sources have not been independently verified by RHB and/or its affiliates and this report does not purport to contain all information that a prospective investor may require. The opinions expressed herein are RHB's present opinions only and are subject to change without prior notice. RHB is not under any obligation to update or keep current the information and opinions expressed herein or to provide the recipient with access to any additional information. Consequently, RHB does not guarantee, represent or warrant, expressly or impliedly, as to the adequacy, accuracy, reliability, fairness or completeness of the information and opinion contained in this report. Neither RHB (including its officers, directors, associates, connected parties, and/or employees) nor does any of its agents accept any liability for any direct, indirect or consequential losses, loss of profits and/or damages that may arise from the use or reliance of this research report and/or further communications given in relation to this report. Any such responsibility or liability is hereby expressly disclaimed.

Whilst every effort is made to ensure that statement of facts made in this report are accurate, all estimates, projections, forecasts, expressions of opinion and other subjective judgments contained in this report are based on assumptions considered to be reasonable and must not be construed as a representation that the matters referred to therein will occur. Different assumptions by RHB or any other source may yield substantially different results and recommendations contained on one type of research product may differ from recommendations contained in other types of research. The performance of currencies may affect the value of, or income from, the securities or any other financial instruments referenced in this report. Holders of depositary receipts backed by the securities discussed in this report assume currency risk. Past performance is not a guide to future performance. Income from investments may fluctuate. The price or value of the investments to which this report relates, either directly or indirectly, may fall or rise against the interest of investors.

This report does not purport to be comprehensive or to contain all the information that a prospective investor may need in order to make an investment decision. The recipient of this report is making its own independent assessment and decisions regarding any securities or financial instruments referenced herein. Any investment discussed or recommended in this report may be unsuitable for an investor depending on the investor's specific investment objectives and financial position. The material in this report is general information intended for recipients who understand the risks of investing in financial instruments. This report does not take into account whether an investment or course of action and any associated risks are suitable for the recipient. Any recommendations contained in this report must therefore not be relied upon as investment advice based on the recipient's personal circumstances. Investors should make their own independent evaluation of the information contained herein, consider their own investment objective, financial situation and particular needs and seek their own financial, business, legal, tax and other advice regarding the appropriateness of investing in any securities or the investment strategies discussed or recommended in this report.

This report may contain forward-looking statements which are often but not always identified by the use of words such as "believe", "estimate", "intend" and "expect" and statements that an event or result "may", "will" or "might" occur or be achieved and other similar expressions. Such forward-looking statements are based on assumptions made and information currently available to RHB and are subject to known and unknown risks, uncertainties and other factors which may cause the actual results, performance or achievement to be materially different from any future results, performance or achievement, expressed or implied by such forward-looking statements. Caution should be taken with respect to such statements and recipients of

this report should not place undue reliance on any such forward-looking statements. RHB expressly disclaims any obligation to update or revise any forward-looking statements, whether as a result of new information, future events or circumstances after the date of this publication or to reflect the occurrence of unanticipated events.

The use of any website to access this report electronically is done at the recipient's own risk, and it is the recipient's sole responsibility to take precautions to ensure that it is free from viruses or other items of a destructive nature. This report may also provide the addresses of, or contain hyperlinks to, websites. RHB takes no responsibility for the content contained therein. Such addresses or hyperlinks (including addresses or hyperlinks to RHB own website material) are provided solely for the recipient's convenience. The information and the content of the linked site do not in any way form part of this report. Accessing such website or following such link through the report or RHB website shall be at the recipient's own risk.

This report may contain information obtained from third parties. Third party content providers do not guarantee the accuracy, completeness, timeliness or availability of any information and are not responsible for any errors or omissions (negligent or otherwise), regardless of the cause, or for the results obtained from the use of such content. Third party content providers give no express or implied warranties, including, but not limited to, any warranties of merchantability or fitness for a particular purpose or use. Third party content providers shall not be liable for any direct, indirect, incidental, exemplary, compensatory, punitive, special or consequential damages, costs, expenses, legal fees, or losses (including lost income or profits and opportunity costs) in connection with any use of their content.

The research analysts responsible for the production of this report hereby certifies that the views expressed herein accurately and exclusively reflect his or her personal views and opinions about any and all of the issuers or securities analysed in this report and were prepared independently and autonomously. The research analysts that authored this report are precluded by RHB in all circumstances from trading in the securities or other financial instruments referenced in the report, or from having an interest in the company(ies) that they cover.

The contents of this report is strictly confidential and may not be copied, reproduced, published, distributed, transmitted or passed, in whole or in part, to any other person without the prior express written consent of RHB and/or its affiliates. This report has been delivered to RHB and its affiliates' clients for information purposes only and upon the express understanding that such parties will use it only for the purposes set forth above. By electing to view or accepting a copy of this report, the recipients have agreed that they will not print, copy, videotape, record, hyperlink, download, or otherwise attempt to reproduce or re-transmit (in any form including hard copy or electronic distribution format) the contents of this report. RHB and/or its affiliates accepts no liability whatsoever for the actions of third parties in this respect.

The contents of this report are subject to copyright. Please refer to Restrictions on Distribution below for information regarding the distributors of this report. Recipients must not reproduce or disseminate any content or findings of this report without the express permission of RHB and the distributors.

The securities mentioned in this publication may not be eligible for sale in some states or countries or certain categories of investors. The recipient of this report should have regard to the laws of the recipient's place of domicile when contemplating transactions in the securities or other financial instruments referred to herein. The securities discussed in this report may not have been registered in such jurisdiction. Without prejudice to the foregoing, the recipient is to note that additional disclaimers, warnings or qualifications may apply based on geographical location of the person or entity receiving this report.

The term "RHB" shall denote, where appropriate, the relevant entity distributing or disseminating the report in the particular jurisdiction referenced below, or, in every other case, RHB Investment Bank Berhad and its affiliates, subsidiaries and related companies.

RESTRICTIONS ON DISTRIBUTION

Malaysia

This report is issued and distributed in Malaysia by RHB Investment Bank Bhd. The views and opinions in this report are our own as of the date hereof and is subject to change. If the Financial Services and Markets Act of the United Kingdom or the rules of the Financial Conduct Authority apply to a recipient, our obligations owed to such recipient therein are unaffected. RHB Investment Bank Bhd has no obligation to update its opinion or the information in this report.

Thailand

This report is issued and distributed in the Kingdom of Thailand by RHB Securities (Thailand) PCL, a licensed securities company that is authorised by the Ministry of Finance, regulated by the Securities and Exchange Commission of Thailand and is a member of the Stock Exchange of Thailand. The Thai Institute of Directors Association has disclosed the Corporate Governance Report of Thai Listed Companies made pursuant to the policy of the Securities and Exchange Commission of Thailand. RHB Securities (Thailand) PCL does not endorse, confirm nor certify the result of the Corporate Governance Report of Thai Listed Companies.

Indonesia

This report is issued and distributed in Indonesia by PT RHB Sekuritas Indonesia. This research does not constitute an offering document and it should not be construed as an offer of securities in Indonesia. Any securities offered or sold, directly or indirectly, in Indonesia or to any Indonesian citizen or corporation (wherever located) or to any Indonesian resident in a manner which constitutes a public offering under Indonesian laws and regulations must comply with the prevailing Indonesian laws and regulations.

Singapore

This report is issued and distributed in Singapore by RHB Securities Singapore Pte Ltd which is a holder of a capital markets services licence and an exempt financial adviser regulated by the Monetary Authority of Singapore. RHB Securities Singapore Pte Ltd may distribute reports produced by its respective foreign entities, affiliates or other foreign research houses pursuant to an arrangement under Regulation 32C of the Financial Advisers Regulations. Where the report is distributed in Singapore to a person who is not an Accredited Investor, Expert Investor or an Institutional Investor, RHB Securities Singapore Pte Ltd accepts legal responsibility for the contents of the report to such persons only to the extent required by law. Singapore recipients should contact RHB Securities Singapore Pte Ltd in respect of any matter arising from or in connection with the report.

Hong Kong

This report is issued and distributed in Hong Kong by RHB Securities Hong Kong Limited (興業僑豐證券有限公司) (CE No.: ADU220) ("RHBSHK") which is licensed in Hong Kong by the Securities and Futures Commission for Type 1 (dealing in securities) and Type 4 (advising on securities) regulated activities. Any investors wishing to purchase or otherwise deal in the securities covered in this report should contact RHBSHK. RHBSHK is a wholly owned subsidiary of RHB Hong Kong Limited; for the purposes of disclosure under the Hong Kong jurisdiction herein, please note that RHB Hong Kong Limited with its affiliates (including but not limited to RHBSHK) will collectively be referred to as "RHBHK." RHBHK conducts a full-service, integrated investment banking, asset management, and brokerage business. RHBHK does and seeks to do business with companies covered in its research reports. As a result, investors should be aware that the firm may have a conflict of interest that could affect the objectivity of this research report. Investors should consider this report as only a single factor in making their investment decision. Importantly, please see the company-specific regulatory disclosures below for compliance with specific rules and regulations under the Hong Kong jurisdiction. Other than company-specific disclosures relating to RHBHK, this research report is based on current public information that we consider reliable, but we do not represent it is accurate or complete, and it should not be relied on as such.

United States

This report was prepared by RHB and is being distributed solely and directly to "major" U.S. institutional investors as defined under, and pursuant to, the requirements of Rule 15a-6 under the U.S. Securities and Exchange Act of 1934, as amended (the "Exchange Act"). Accordingly, access to this report via Bursa Marketplace or any other Electronic Services Provider is not intended for any party other than "major" US institutional investors, nor shall be deemed as solicitation by RHB in any manner. RHB is not registered as a broker-dealer in the United States and does not offer brokerage services to U.S. persons. Any order for the purchase or sale of the securities discussed herein that are listed on Bursa Malaysia Securities Berhad must be placed with and through Auerbach Grayson ("AG"). Any order for the purchase or sale of all other securities discussed herein must be placed with and through such other registered U.S. broker-dealer as appointed by RHB from time to time as required by the Exchange Act Rule 15a-6. This report is confidential and not intended for distribution to, or use by, persons other than the recipient and its employees, agents and advisors, as applicable. Additionally, where research is distributed via Electronic Service Provider, the analysts whose names appear in this report are not registered or qualified as research analysts in the United States and are not associated persons of Auerbach Grayson AG or such other registered U.S. broker-dealer as appointed by RHB from time to time and therefore may not be subject to any applicable restrictions under Financial Industry Regulatory Authority ("FINRA") rules on communications with a subject company, public appearances and personal trading. Investing in any non-U.S. securities or related financial instruments discussed in this research report may present certain risks. The securities of non-U.S. issuers may not be registered with, or be subject to the regulations of, the U.S. Securities and Exchange Commission. Information on non-U.S. securities or related financial instruments may be limited. Foreign companies may not be subject to audit and reporting standards and regulatory requirements comparable to those in the United States. The financial instruments discussed in this report may not be suitable for all investors. Transactions in foreign markets may be subject to regulations that differ from or offer less protection than those in the United States.

Please refer to the following link ([RHB Research conflict disclosures – Feb 2020](#)) and the Disclosure of Conflict of Interest in each of the research reports provided in this email for more details.

Kuala Lumpur	Hong Kong	Singapore
RHB Investment Bank Bhd Level 3A, Tower One, RHB Centre Jalan Tun Razak Kuala Lumpur Malaysia Tel : +(60) 3 9280 8888 Fax : +(60) 3 9200 2216	RHB Securities Hong Kong Ltd. 12 th Floor World-Wide House 19 Des Voeux Road Central, Hong Kong Tel : +(852) 2525 1118 Fax : +(852) 2810 0908	RHB Securities Singapore Pte Ltd. 10 Collyer Quay #09-08 Ocean Financial Centre Singapore 049315 Tel : +(65) 6533 1818 Fax : +(65) 6532 6211

Jakarta	Bangkok
PT RHB Sekuritas Indonesia Revenue Tower 11th Floor, District 8 - SCBD Jl. Jendral Sudirman Kav 52-53 Jakarta 12190 Indonesia Tel : +6221 509 39 888 Fax : +6221 509 39 777	RHB Securities (Thailand) PCL 10th Floor, Sathorn Square Office Tower 98, North Sathorn Road, Silom Bangrak, Bangkok 10500 Thailand Tel: +(66) 2 088 9999 Fax : +(66) 2 088 9799

สำนักงานใหญ่	สาขาสีลม	สาขาकिनทร์
ชั้น 8,10 อาคารสาทรสแควร์ ออฟฟิศ ทาวเวอร์ 98ถนนสาทรเหนือ แขวงสีลม เขตบางรัก กรุงเทพมหานคร 10500 Tel: +66-(0)2-862-9999 Fax: +66-(0)-2-108-0999	ชั้น 16 อาคารสีลมคอมเพล็กซ์ 191 ถนนสีลม แขวงสีลม เขตบางรัก กรุงเทพมหานคร 10500 Tel:+66-(0)2-200-2000 Fax: +66-(0)2-632-0191	ชั้น 1 อาคารकिनทร์ 9 ถนนรัชดาภิเษก แขวงดินแดง เขตดินแดง กรุงเทพมหานคร 10400 Tel:+66-(0)2-654-1999 Fax:+66-(0)2-654-1900

สาขापิ่นเกล้า	สาขาวิภาวดีรังสิต	สาขาอัมรินทร์
ชั้น19 อาคารศูนย์การค้าเซ็นทรัลพลาซา ปิ่นเกล้า 7/129 – 221 ถนนบรมราชชนนี แขวงอรุณอัมรินทร์ เขตบางกอกน้อย กรุงเทพมหานคร 10700 Tel:+66(0)-2-828-1555 Fax: +66-(0)2-828-1500	อาคารเกษมทรัพย์ ชั้น 1 89/1 ถนนวิภาวดีรังสิต แขวงจอมพล เขตจตุจักร กรุงเทพมหานคร 10900 Tel:+66 -(0)2-63- 9000 Fax:+66-(0)2-631-9099	ชั้น 15 อาคารอัมรินทร์ทาวเวอร์ 500 ถนนเพลินจิต แขวงลุมพินี เขตปทุมวัน จังหวัดกรุงเทพฯ 10330 Tel: +66-(0)2-652- 4899 Fax: +66 -(0)2-652-4899

สาขาเชียงใหม่	สาขาหาดใหญ่
314/1 หมู่ที่ 5 ต.สันทรายน้อย อ.สันทราย จ. เชียงใหม่ 50210 Tel: +66-(0)52-00-4999 Fax:+66-(0)52-00-4998	127 – 129 ถนนศรีภูวนารถ ตำบลหาดใหญ่ อำเภอหาดใหญ่ จังหวัดสงขลา 90110 Tel: +66-74-891-999 Fax: +66-(0)74-89- 900