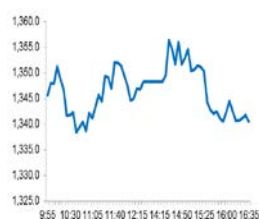


Market Comment

Saravut Tachochavalit, Analyst
TEL : +66 (2) 088-9754
EMAIL : Saravut.ta@rhbgroup.com

เฟดส่งสัญญาณดอกเบี้ยในการประชุมเดือนนี้

SET Index Data



Open	1,348.46
High	1,357.15
Low	1,337.00
Closed	1,340.52
Chg.	-54.56
Chg.%	-3.91
Value (mn)	86,502.15
P/E (x)	15.71
P/BV (x)	1.49
Yield (%)	3.71
Market Cap (mn)	14,427.77

Up	448
Down	1,295
Unchanged	231

SET 50-100 – MAI – Futures Index

	Closed	Chg.	(%)
SET 50	897.84	-40.93	-4.36
SET 100	1,969.26	-87.13	-4.24
S50_Con	894.30	-38.30	-4.11
MAI Index	261.76	-10.18	-3.74

Trading Breakdown : Daily

(Bt,m)	Buy	Sell	Net
Institution	8,816.81	10,182.38	-1,365.57
Proprietary	8,752.05	9,390.92	-638.87
Foreign	36,756.86	37,057.78	-300.92
Local	32,176.43	29,871.07	2,305.36

Trading Breakdown : Month to Date

(Bt,m)	Buy	Sell	Net
Institution	149,321.31	153,242.30	-3,921.01
Proprietary	160,925.55	160,886.85	38.74
Foreign	478,560.41	498,209.22	-19,648.81
Local	449,859.44	426,328.30	23,531.14

World Markets Index

	Closed	Chg.	(%)
Dow Jones	25,409.36	-357.28	-1.39
NASDAQ	8,567.37	0.89	0.01
FTSE 100	6,580.61	-215.79	-3.18
Nikkei	21,142.96	-805.27	-3.67
Hang Seng	26,129.93	-648.69	-2.42

Foreign Exchange Rates

	Closed	Chg.	(%)
US Dollar			
Baht (Onshore)	31.53	0.00	-0.01
Yen	107.83	-0.06	0.06
Euro	1.10	0.00	0.11

Commodities

	Closed	Chg.	(%)
Oil : Brent	50.02	-0.81	-1.59
Oil : Dubai	48.23	-0.41	-0.84
Oil : Nymex	44.76	-2.33	-4.95
Gold	1,584.43	-1.26	-0.08
Zinc	2,018.50	19.50	0.98
BDIY Index	535.00	6.00	1.13

Source: Bloomberg

ตลาดหุ้นสหรัฐฯปิดลบ กังวลการระบาดของไวรัสโควิด-19 จะจุดเศรษฐกิจโลกเข้าสู่ภาวะถดถอย ทำให้ DOW JONES, NASDAQ, S&P500 ปิด -1.39%, 0.01%, -0.82%

ตลาดหุ้นยุโรปปิดลบ กังวลการระบาดของไวรัสโควิด-19 จะจุดเศรษฐกิจโลกเข้าสู่ภาวะถดถอย ทำให้ DAX, FTSE, CAC40, FTMIB ปิด -3.86%, -3.18%, -3.38%, -3.58%

สัญญาน้ำมันดิบ WTI ส่งมอบเดือนเม.ย. ลดลง 2.33 ดอลลาร์ ปิดที่ 44.76 ดอลลาร์/บาร์เรล ส่วนสัญญาน้ำมันดิบเบรนท์ส่งมอบเดือนเม.ย. ลดลง 1.66 ดอลลาร์ ปิดที่ 52.52 ดอลลาร์/บาร์เรล กังวลความต้องการใช้น้ำมันดิบจากไวรัสโควิด-19 ระบาดหนัก

ตลาดหุ้นไทยวันศุกร์ที่ผ่านมาปรับตัวลงในทิศทางเดียวกันกับตลาดหุ้นในภูมิภาค ยัง คงมีแรงกดดันจากตัวเลขผู้ติดเชื้อไวรัสโควิด-19 นอกประเทศจีนที่เพิ่มขึ้นอย่างมากในประเทศที่ติดเชื่อ เช่น เกาหลีใต้ อิตาลี และอิหร่าน ในขณะที่เดียวกันเริ่มพบผู้ติดเชื้อรายใหม่ในบางประเทศที่ยังไม่เคยพบผู้ติดเชื้อ เช่น อินเดีย และประเทศในแถบแอฟริกา กัดดันความเชื่อมั่นของนักลงทุนอย่างมาก ตลาดหุ้นหลายๆ แห่งกำลังจะเข้าสู่ภาวะหมี (Bearish) ในอนาคตอันใกล้นี้ เนื่องจากความกังวลการชะงักงันทางเศรษฐกิจ หากมีการหยุดกิจกรรมทางเศรษฐกิจ หรือปิดประเทศเพื่อควบคุมการแพร่ระบาด ทางด้านมูดีส์ อนาคติกส์ เปิดเผยในรายงานล่าสุดว่า มีโอกาส 40% ที่ไวรัสโควิด-19 จะแพร่ระบาดทั่วโลก ซึ่งจะส่งผลกระทบต่อประชาชนจำนวนมากทั่วโลก ส่งผลให้เศรษฐกิจโลกและเศรษฐกิจสหรัฐฯ เข้าสู่ภาวะถดถอยในช่วงครึ่งแรกของปีนี้ และเฟดอาจจะจำเป็นต้องเข้ามาดำเนินมาตรการเพื่อช่วยกระตุ้นเศรษฐกิจในที่สุด นักลงทุนที่สหรัฐฯ เริ่มคาดการณ์ถึงความเป็นไปได้ที่เฟดจะเริ่มลดอัตราดอกเบี้ยลงเร็วที่สุดในการประชุมเดือน มี.ค. นี้ (17-18) สู่ระดับ 1.25-1.50%

ตลาดหุ้นสหรัฐฯ ปรับตัวลงและปิดร่วงลงเป็นวันที่ 7 ติดต่อกัน โดยร่วงลงรายสัปดาห์รุนแรงที่สุดเทียบเท่ากับวิกฤตการเงินโลกในปี 2551 กังวลการแพร่ระบาดอย่างรวดเร็วของเชื้อไวรัสโควิด-19 นอกประเทศจีน อาจจุดเศรษฐกิจโลกเข้าสู่ภาวะถดถอย และส่งผลกระทบต่อ ห่วงโซ่อุปทานทั่วโลก องค์การอนามัยโลก (WHO) ได้ยกระดับการประเมินความเสี่ยงต่อการแพร่ระบาดของเชื้อไวรัสโควิด-19 ไปทั่วโลก สู่ระดับ "สูงมากในระดับโลก" พร้อมประกาศเตือนว่า ไวรัสโควิด-19 กำลังแพร่ระบาดในวงกว้างมากขึ้นและย้ำว่าไวรัสฯ จะแพร่ระบาดไปยังแทบทุกประเทศบนโลกในไม่ช้า ล่าสุดรายงานผู้ป่วยติดเชื้อในเกาหลีใต้ที่เพิ่มขึ้นถึงระดับ 4,212 ราย อิตาลี 1,694 ราย อิหร่าน 978 คน เพิ่มขึ้นถึงสามเท่าภายใน 3 วันที่ผ่านมา กัดดันภาวะการลงทุนในปัจจุบันเป็นอย่างมาก นักลงทุนสหรัฐฯ คาดการณ์ถึงความเป็นไปได้ที่เฟดจะลดอัตราดอกเบี้ยลงเร็วที่สุดในการประชุมเดือน มี.ค. นี้ (17-18) ซึ่งมีแนวโน้ม 41.7% ที่จะปรับลดดอกเบี้ย 0.25% สู่ระดับ 1.25-1.50% และมีแนวโน้ม 58.3% ที่จะปรับลดอัตราดอกเบี้ย 0.50% สู่ระดับ 1.00-1.25% เราแนะนำให้นักลงทุน ชะลอการลงทุนในทุกสินทรัพย์หรือถือทองราว 20% ของพอร์ต เพื่อเตรียมสภาพคล่องสำหรับโอกาสที่จะเห็นการปรับฐานครั้งใหญ่ในตลาดหุ้นโลก

แนวโน้มตลาดหุ้นไทยวันนี้คาดว่า ผันผวน แต่ไม่ปิดโอกาสที่จะฟื้นตัวในระหว่างวัน ท่ามกลางความกังวลการระบาดของไวรัสโควิด-19 ไปทั่วโลก ประธานเฟด เปิดเผยว่า พร้อมที่จะใช้มาตรการที่เหมาะสมเพื่อหนุนเศรษฐกิจสหรัฐฯ หลังมีความเสี่ยงที่จะได้รับผลกระทบจากไวรัสโควิด-19 ธนาคารกลางญี่ปุ่นส่งสัญญาณอัดฉีดสภาพคล่อง เพื่อสร้างเสถียรภาพต่อตลาด

กลยุทธ์การลงทุน

ติดกลับไม่ข้ามแถว ๆ 1,400 จุด แนะนำ ขายลดความเสี่ยง

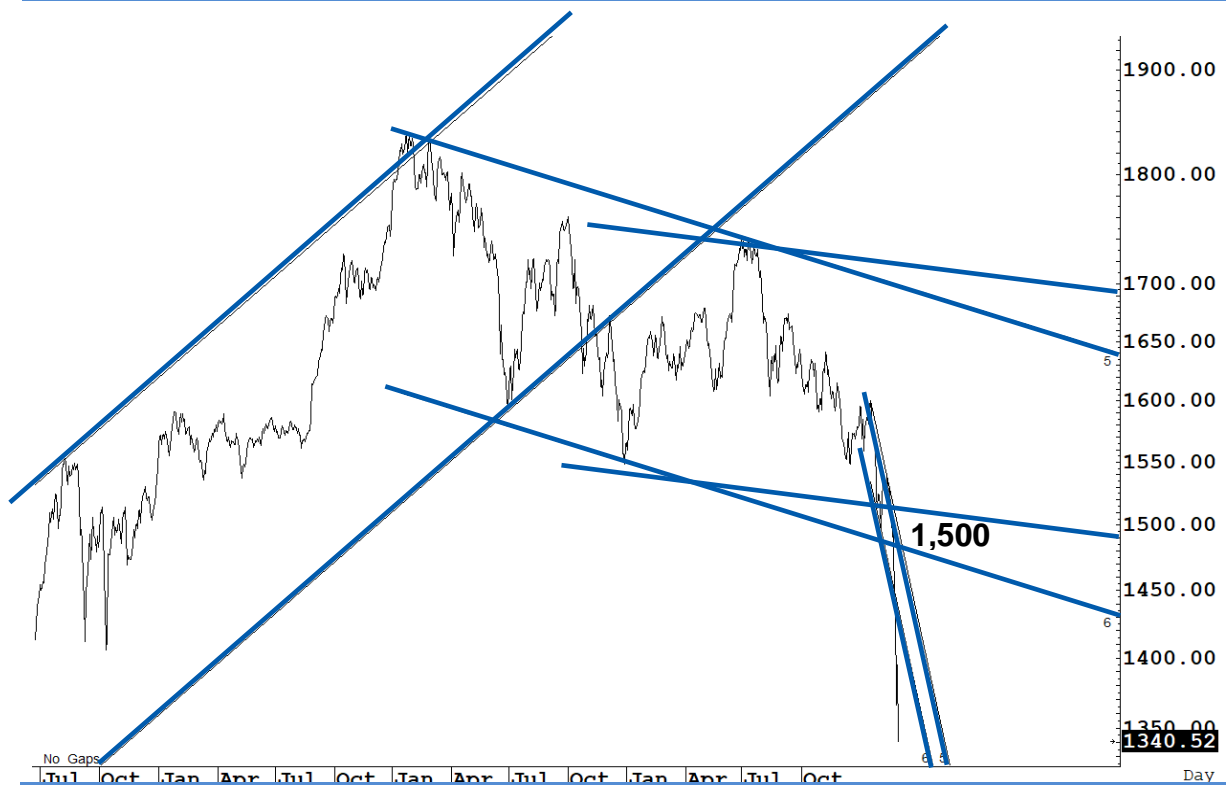
Technical Analyzer

Saravut Tachochavalit, Analyst
 TEL : +66 (2) 088 9999 Ext. 9754
 EMAIL : Saravut.ta@rhbgroup.com

SET Index

ดูย้อน

Figure 1 : SET Index daily chart



SET Index ปิดที่ 1,340.52 จุด -54.56 จุด ด้วยมูลค่าการซื้อขาย 86,502 ล้านบาท ลดลงเมื่อเทียบกับปริมาณการซื้อขายวันก่อนหน้า โดยนักลงทุนต่างชาติขายสุทธิที่ 301 ล้านบาท

ระยะกลาง : SET Index อยู่ในช่วงปรับฐาน มีแนวต้านสำคัญอยู่ที่ระดับ 1,600 จุด การปรับตัวต่ำกว่าระดับดังกล่าวยังคงเป็นความเสี่ยงในระยะกลาง สำหรับทิศทางในไตรมาส 1/2563 คาดว่ากรอบของ SET จะอยู่ระหว่าง 1,237-1,420 จุด แนะนำ ซื้อเมื่ออ่อนตัว เพื่อหวังผลขายทำกำไรเมื่อดัชนีฟื้นตัว กรอบในสัปดาห์นี้คาดว่าแกว่งในกรอบระหว่าง 1,237-1,380 จุด แนะนำ ขึ้นขาย

ระยะสั้น : SET Index ปรับตัวลงทำจุดต่ำใหม่ และปิดต่ำกว่า 1,343 จุดด้วย สะท้อนความผันผวนต่อในสัปดาห์นี้ สั้น ๆ ตีตกกลับไม่ข้ามแถว ๆ 1,357-1,376 จุด แนะนำ ขายลดความเสี่ยง วันนี้ถ้ายังปิดต่ำกว่า 1,343 จุด ลงต่อ

Saravut Tachochavalit, Analyst
 TEL : +66 (2) 088 9999 Ext. 9754
 EMAIL : Saravut.ta@rhbgroup.com

Trading Stocks

GULF



Source: RHB, Bloomberg

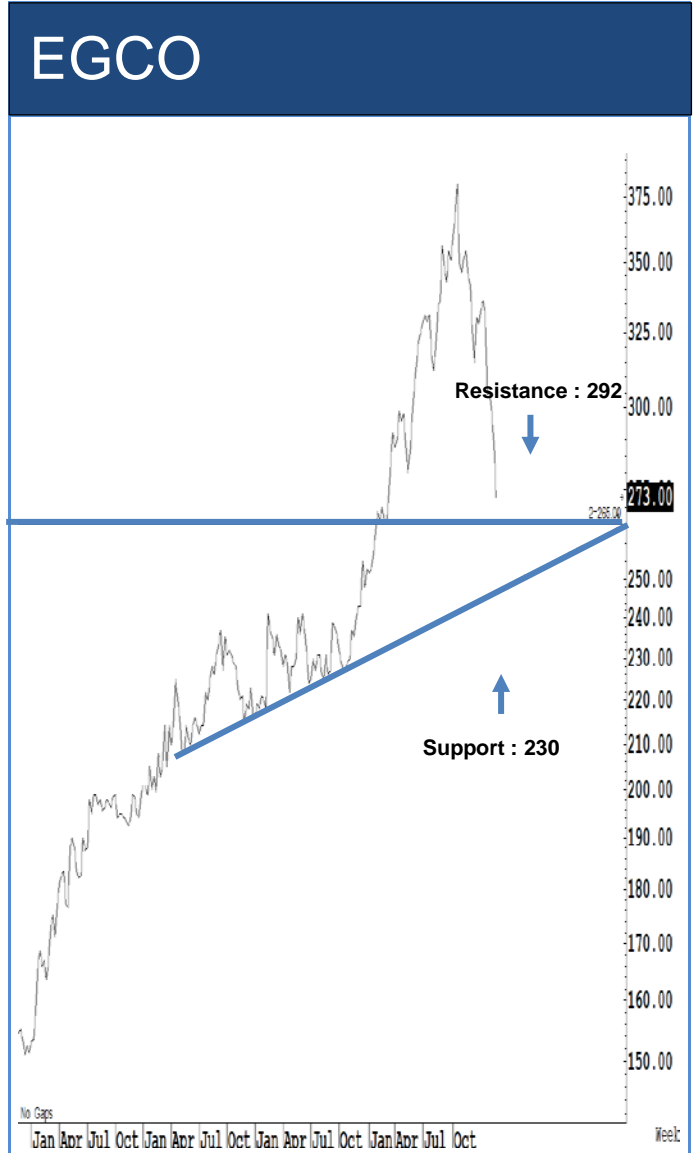
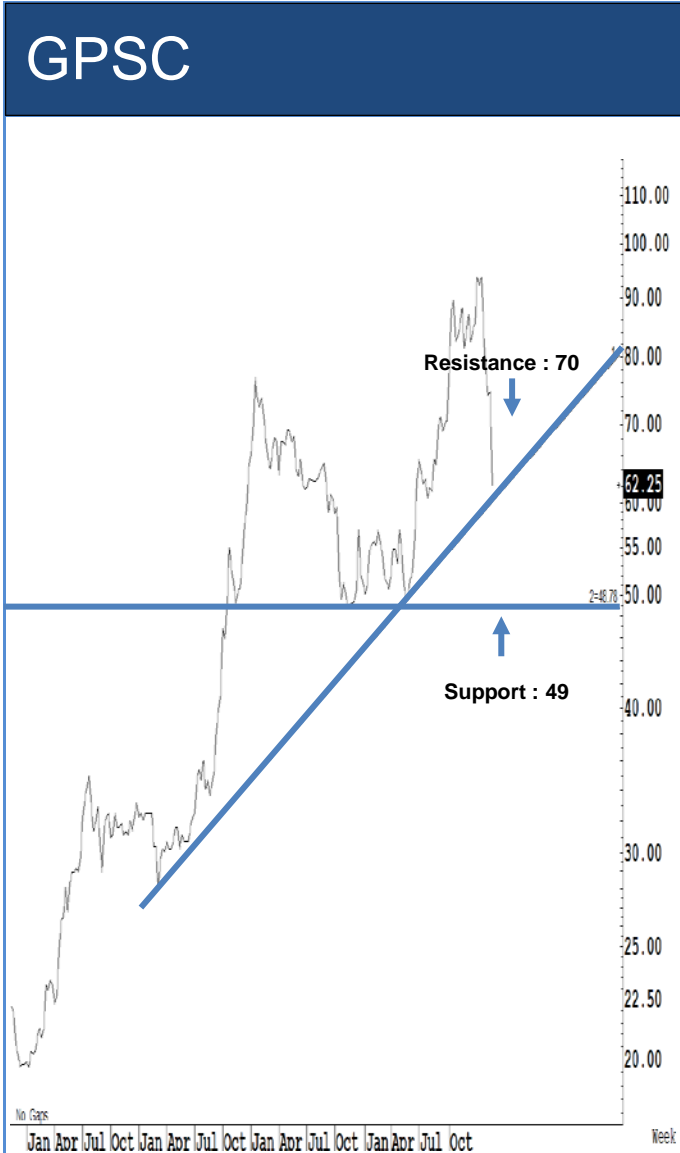
ระยะสั้นแกว่งในกรอบ *sideway* หรือในกรอบระหว่าง 147-173 บาท แนะนำ ลงซื้อ
 ขึ้นขายในกรอบดังกล่าว ส่วนจุดตัดขาดทุนจะอยู่ที่ 146 บาท

BGRIM



Source: RHB, Bloomberg

ระยะสั้นแกว่งในกรอบ *sideway* หรือในกรอบระหว่าง 35-47 บาท แนะนำ ลงซื้อ ขึ้น
 ขายในกรอบดังกล่าว ส่วนจุดตัดขาดทุนจะอยู่ที่ 34.50 บาท



Source: RHB, Bloomberg

Source: RHB, Bloomberg

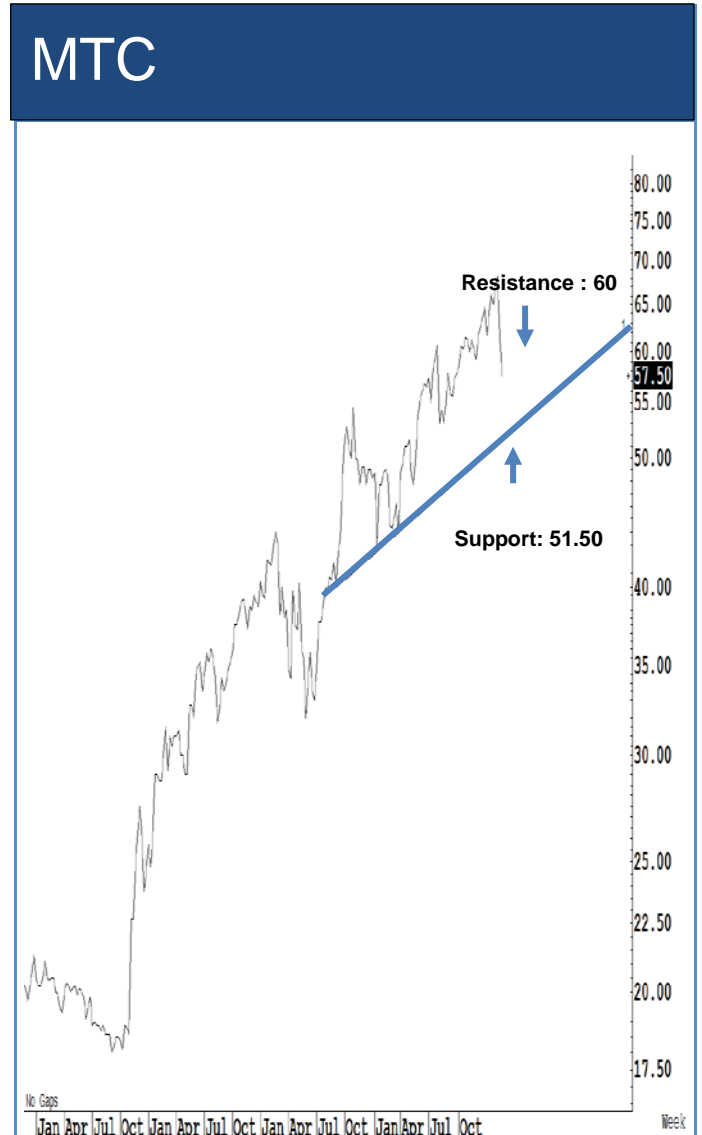
ระยะสั้นแกว่งในกรอบ **sideway** หรือในกรอบระหว่าง 49-70 บาท แนะนำ ลงซื้อ ขึ้นขายในกรอบดังกล่าว ส่วนจุดตัดขาดทุนจะอยู่ที่ 48.50 บาท

ระยะสั้นแกว่งในกรอบ **sideway** หรือในกรอบระหว่าง 230-292 บาท แนะนำ ลงซื้อ ขึ้นขายในกรอบดังกล่าว ส่วนจุดตัดขาดทุนจะอยู่ที่ 229 บาท



Source: RHB, Bloomberg

ระยะสั้นแกว่งในกรอบ **sideway** หรือในกรอบระหว่าง 62-70 บาท แนะนำ ลงซื้อ ขึ้นขายในกรอบดังกล่าว ส่วนจุดตัดขาดทุนจะอยู่ที่ 19.40 บาท



Source: RHB, Bloomberg

ระยะสั้นแกว่งในกรอบ **sideway** หรือในกรอบระหว่าง 51.50-60 บาทแนะนำ ลงซื้อ ขึ้นขายในกรอบดังกล่าว ส่วนจุดตัดขาดทุนจะอยู่ที่ 51 บาท

Key Stock News

BANPU เชื้อเพลิงกำไรปีนี้ โหมธุรกิจกรีนบ้านปูเน็กซ์

BANPU มั่นใจผลงานปีนี้พลิกกำไร เชื้อเพลิงธุรกิจเติบโตดี ปีงบประมาณ "บ้านปู เน็กซ์" ธุรกิจสะอาดขึ้นขึ้นเป็นตัวนำกลุ่ม เป้า 2568 กำลังการผลิตไฟฟ้าหมุนเวียน 1.1 พันเมกะวัตต์ พร้อมลุยก๊าซธรรมชาติ ชีชี้อแหล่งก๊าซบารเนตต์สุดคุ้ม ดันขึ้นแท่น 20 อันดับแรกของสหรัฐ ปีนี้ตั้งเป้าขายถ่านหิน 46.7 ล้านตัน คาดราคาถ่านหินพื้นแตะ 70 ดอลลาร์ ด้าน BPP ปีนี้มีเพิ่มอีก 415 MW

SPALI เจาะตลาดต่างจังหวัด เปิดโคราชมูลค่า 1.25 พันล้าน

SPALI มองแนวราบยังมีความต้องการสูง พุ่งเป้าขยายโครงการที่ปักอาศัยต่างจังหวัดอย่างต่อเนื่อง ล่าสุดเปิดตัวโครงการใหม่ "ศุภาลัย พริมา วิลล่า นครราชสีมา" มูลค่า 1,250 ล้านบาท ตามแผน หวังดันยอดขายไตรมาสแรก ปีนี้เข้าเป้าปีกรงยอดขายแตะ 26,000 ล้านบาท และเปิดโครงการใหม่ทั้งปี 2563 กว่า 30 โครงการ มูลค่ารวมกว่า 30,000 ล้านบาท

RML ชีกำลังซื้อ-ดีมานด์จ่อ ลุยสั่งหา-โรงแรม-อาหาร

RML เปิดแผนปี 2563 ชีกำลังซื้ออสังหาริมทรัพย์จาก Real Demand และเป็นทรัพย์สินเพื่อการลงทุนระยะยาว พร้อมเลี้ยงขยายโรงแรมภายใต้แบรนด์ ไฮเทล ดิซ สู่จังหวัดท่องเที่ยวทั่วไทย และโรงแรมระดับ 4 ดาว หวังลงทุนในโครงการโรงแรมรวมราว 1,000 ห้อง ภายในปี 2566 แคมรุกธุรกิจอาหารและเครื่องดื่มหวังอัปรายได้แกร่ง

ORI โครงการรอโอนเพียบ แบ็กล็อกในมือ 4.1 หมื่นล.

ORI ประกาศแจกปันผลงวดครึ่งปีหลัง 2562 อีก 0.29 บาทต่อหุ้น หลังทั้งปีมีกำไร 3,027 ล้านบาท มีรายได้กว่า 1.4 หมื่นล้านบาท มั่นใจปี 2563 รักษาอัตรากำไรขั้นต้นในระดับ 43.5% และอัตรากำไรสุทธิ 21.4% จากการโอนโครงการต่อเนื่อง จาก Backlog ในมือกว่า 4.1 หมื่นล้านบาท ด้านโบรกเคาะราคาเป้าหมาย 10 บาท ประเมินปี 2563 เติบโตต่อเนื่อง

แพนิกหุ้นระวังลิ้มป็นผล 13 หุ้นขึ้น XD ยึดทะลุ 5%

ถึงเทศกาลปันผล 55 หลักทรัพย์ขึ้น XD สัปดาห์นี้ รวม PTT-RATCH ท่ามกลางตลาดหุ้นถูกถล่ม พบ 13 หุ้น ราคาวิ่งจนปันผลสูงลิบเกิน 5% พบ 2 หุ้นยึดลิ้มเกิน 10% STC-PAP ด้าน PTT ยึดแตะ 2.82% ด้านเลขาธิการ กบข. เพิ่มพอร์ตหุ้นไทยพร้อมทยอยซื้อ มองยาว 3 ปีรุ่ง เน้นกลุ่มสนามบิน และกลุ่มป็นผลสูง ด้าน AMATA กำไรปี 62 พุ่ง 71%

ANAN ยอดขายปี 62 ทะลุเป้า ดัน Backlog สูง 3.1 หมื่นล้าน

ANAN ปลื้มปี 2562 กวาดยอดขายสูงกว่าเป้า 14% กว่า 2.66 หมื่นล้านบาท ส่งผลให้มี Backlog ในมือเพิ่มเป็น 3.1 หมื่นล้านบาท รอรับยอดโอน 3 ปีข้างหน้า ส่วนปี 2563 ตั้งเป้ายอดโอนกว่า 22,000 ล้านบาท เติบโต 10% จากปีก่อน เผยฐานะทางการเงินแกร่ง กำไรสดกว่า 1.48 หมื่นล้านบาท

กรม.อัตรากำลังกระทรวง. พยงไตรมาส 2 ฟิ้นกลับคืน

จับตารัฐบาลอัตรากำลัง ทั้งเร่งเบิกจ่ายงบ ช่วยเหลือผู้ประกอบการท่องเที่ยว, เร่งลงทุน, กระตุ้นกำลังซื้อ ในการประชุมกรม. พรงนี้ นักวิเคราะห์มองมาถูกเวลา เชื่อพยงเศรษฐกิจไทยไตรมาส 2 ยืนได้ แน่ฝ่าหุ้นลงลึกติดกลับอย่าง SCC, PTTGC, AOT, MINT หุ้นปันผล ADVANC, RATCH ส่วนหุ้นปลอดภัย SISB CHG

ที่มา : หนังสือพิมพ์หุ้น

ASAP พร้อมรุดตลาด ผ่านแอปพลิเคชัน ดันผลงานพุ่ง 15%

ASAP เผยงบปี 2562 ทำรายได้ 3,137.6 ล้านบาท เติบโต 19% หลังทุกกลุ่มธุรกิจรถยนต์ให้เข้าขยายตัวขณะที่ปี 2563 พร้อมรุดตลาดภายใต้แนวคิด ASAP Mobility Solution Services เต็มตัว ผ่านแอปพลิเคชัน asap ตั้งเป้าผลงานเติบโต 10-15%

โบรกสแกน TACC ชีธุรกิจไปได้สวย กำไรทำนิวไฮต่อ

บริษัทหลักทรัพย์ หยวนต้า (ประเทศไทย) จำกัด ระบุถึงทิศทางธุรกิจ บริษัท ที.เอ.ซี. คอนซูเมอร์ จำกัด (มหาชน) หรือ TACC ว่า คาดรายได้ปี 2563 อยู่ที่ 1,948 ล้านบาท (เพิ่มขึ้น 20.5% เมื่อเทียบกับช่วงเดียวกันของปีก่อน) ได้โอนสินสจาก 1. รายได้จากการขายลิขสิทธิ์การ์ตูนยังเติบโตต่อเนื่องจากปี 2562 คาดเติบโต 50% เมื่อเทียบกับช่วงเดียวกันของปีก่อน เป็น 75 ล้านบาท โดยจะเน้นประเทศที่มีศักยภาพ อย่างสิงคโปร์ มาเลเซีย และเวียดนาม

TU รักษาอัตรากำไรขั้นต้น 16% เน้นสินค้ามาร์จิ้นสูง-คุมต้นทุน

TU ตั้งเป้ายอดขายปี 2563 เติบโตราว 3-5% จากปีก่อน 2.7% พร้อมรักษาระดับอัตรากำไรขั้นต้นที่ 16% จากการปรับปรุงประสิทธิภาพการผลิต มุ่งเน้นด้านการขายสินค้าที่มีมูลค่าสูง ด้านค่าเงินบาทปีนี้คาดไม่น่าปรับตัวแข็งค่าขึ้นอีกซึ่งจะเป็นผลดีต่อบริษัท

BLA ปี 62 มีกำไร 4.3 พันล. ขยายประกันสุขภาพต่อ

BLA เปิดงบปี 2562 มีกำไรสุทธิที่ 4.3 พันล้านบาท ขณะที่เบี้ยประกันรับรวม อยู่ที่ 3.5 หมื่นล้านบาท ลดลง 13% เนื่องจากมีแบบประกันที่ครบกำหนดชำระเบี้ยเป็นจำนวนมากในปีที่ผ่านมา ขณะที่การขยายตลาดในปี 2563 ยังเน้นประกันสุขภาพต่อเนื่อง

บลจ.ทิสโก้ขอบเฮลธ์แคร์ รับเมกะเทรนด์สังคมสูงวัย

บลจ.ทิสโก้ จับกระแสเทรนด์โลกที่เข้าสู่สังคมผู้สูงอายุ หนุนไบโอเทคโนโลยีการแพทย์ทั่วโลกเติบโต และเป็นธุรกิจที่ไม่อิงกับภาวะเศรษฐกิจขึ้น-ลง เหมาะสมกับการลงทุนระยะยาว

TIPIP ตั้งเป้ารายได้โต 20% ขายไฟหนุน-จ่อประมูลเพิ่ม

TIPIP ตั้งเป้ารายได้รวมปี 2563 โต 20% หนุนจากการขายไฟเพิ่มให้กฟผ.ที่ 164 MW ขยายกำลังการผลิต RDF ส่งขายโรงปูน TIPL ขณะเดียวกันเตรียมเพิ่มกำลังการผลิตในระยะ 2 ปี เล็งประมูลโครงการโรงไฟฟ้าชุมชน 3 โครงการ ชุมเจรจาซื้อ PPA อีก 3 รายคาดได้ข้อสรุปปีนี้

AWC ทุ่มเงิน 3 หมื่นล.ลงทุน ขยายธุรกิจโรงแรม-รีเทล

AWC ตั้งเป้า EBITDA 5 ปี เติบโตเฉลี่ยปีละ 15% พร้อมทุ่มงบลงทุน 5 ปี ราว 3 หมื่นล้านบาท ขยายธุรกิจโรงแรม-รีเทลต่อเนื่อง มีแผนออกหุ้นกู้จากปัจจุบันมีวงเงินที่ 5 หมื่นล้านบาท เล็งขอสินเชื่อประเภท Green Loan แห่งแรกของไทย หวังนำเงินพัฒนาโครงการเสริมแกร่งระยะยาว

TNDT งบเทิร์นอะราวด์ พันจุดต่ำสุด-บุกอินโด

TNDT ประกาศผลงานปี 62 พลิกกำไร 124.82% จากปี 61 ที่ขาดทุน 87.67 ล้านบาท ด้านแม่ทัพหญิง "ชมเดือน ศตวุฒิ" ส่งซิกธุรกิจพันจุดต่ำสุด ตั้งเป้ารายได้โตต่อ 20% ย้ำขอรักษาฐานแบ็กล็อกที่ระดับ 200 ล้านบาท เดินเกมตั้งบริษัทย่อยอินโดนีเซีย

ที่มา : หนังสือพิมพ์หุ้น

ข้อมูลธุรกรรมขายขอร์ต (Short Sales)

	Symbol	Volume (Shares)	Value (Baht)	% Short Sale Volume Comparing with Main Board	% Short Sale Value Comparing with Main Board
	(28 Feb.20)				
1	PTT	7,829,100	311,743,675.00	5.78	5.84
2	KBANK	2,576,200	305,315,700.00	11.86	11.85
3	GULF-R	1,685,800	286,547,450.00	11.06	11.1
4	PTTEP	2,486,300	264,792,300.00	8.05	8.07
5	ADVANC	1,011,200	202,490,500.00	7.3	7.31
6	CPALL-R	2,815,500	185,408,075.00	6.5	6.51
7	EA-R	3,750,000	146,704,650.00	9.81	9.78
8	PTTEP-R	1,291,100	136,569,250.00	4.18	4.16
9	BGRIM-R	2,998,600	132,855,300.00	10.91	10.87
10	GPSC-R	2,089,200	132,234,350.00	7.13	7.12
11	KBANK-R	1,065,400	127,341,500.00	4.91	4.94
12	GULF	727,200	123,266,400.00	4.77	4.77
13	AOT	1,920,200	116,658,475.00	4.16	4.18
14	PTTGC-R	2,721,000	113,562,000.00	10.5	10.52
15	EA	2,652,400	103,937,950.00	6.94	6.93
16	GPSC	1,401,300	88,304,975.00	4.78	4.75
17	CPALL	1,320,900	87,362,200.00	3.05	3.07
18	ADVANC-R	343,100	68,455,500.00	2.48	2.47
19	SCB-R	774,600	67,591,975.00	4.65	4.65
20	CRC	2,141,400	67,130,500.00	1.1	1.1
21	BGRIM	1,521,100	66,808,600.00	5.53	5.46
22	TOP-R	1,506,200	65,548,100.00	9.26	9.27
23	AOT-R	1,076,500	65,175,500.00	2.33	2.33
24	CPF	2,471,800	65,058,050.00	4.68	4.65
25	KTB	4,520,500	63,466,850.00	9.7	9.69
26	SCC	194,000	61,041,700.00	3.69	3.71
27	TISCO	550,200	54,347,675.00	5.88	5.88
28	CPF-R	1,944,900	51,729,150.00	3.68	3.69
29	BEAUTY	23,777,900	46,986,294.00	12.99	13.03
30	SAWAD-R	682,400	46,335,350.00	6.5	6.48
31	CRC-R	1,460,200	45,696,475.00	0.75	0.75
32	IVL	1,554,600	40,626,950.00	5.13	5.11
33	BEM	4,269,000	40,034,405.00	3.93	3.94
34	KCE	1,591,700	35,780,220.00	4.78	4.78
35	INTUCH-R	659,900	35,412,325.00	3.92	3.9
36	BDMS	1,542,600	34,092,840.00	2.57	2.56
37	MTC-R	564,900	32,941,825.00	6.1	6.1
38	OSP-R	786,600	32,261,825.00	4.64	4.64
39	BBL	249,600	32,150,650.00	3.03	2.99
40	BH-R	203,200	25,814,100.00	3.92	3.91
41	SAWAD	352,000	24,083,500.00	3.35	3.37
42	MINT	879,500	23,984,950.00	4.71	4.69
43	PTT-R	569,000	22,725,650.00	0.42	0.43
44	TOP	509,700	22,088,475.00	3.13	3.12
45	EGCO-R	77,400	21,242,900.00	4.67	4.68
46	RATCH	331,700	19,668,025.00	3.34	3.33
47	KKP	306,800	19,204,200.00	6.08	6.08

Source: SETSMART

ข้อมูลแบบรายงานการเปลี่ยนแปลงการถือหลักทรัพย์และสัญญาซื้อขายล่วงหน้าของผู้บริหาร (แบบ 59)

ชื่อบริษัท	ชื่อผู้บริหาร	ประเภทหลักทรัพย์	วันที่ได้มา/ จำหน่าย	จำนวน	ราคา	วิธีการได้มา/ จำหน่าย
BLA	นาย สุนทร อรุณานนท์ชัย	หุ้นสามัญ	27/02/2563	100,000	15.89	ซื้อ
BLA	นาย สุนทร อรุณานนท์ชัย	หุ้นสามัญ	28/02/2563	50,000	15.5	ซื้อ
KUMWEL	นาย อรรถพร โรมา	หุ้นสามัญ	27/02/2563	340,000	0.66	ซื้อ
QTC	นางสาว ศศิภาณุชนันต์ ตันธนสิน	หุ้นสามัญ	27/02/2563	20,000,000	5.32	ซื้อ
JMART	นาย อติศักดิ์ สุขุมวิทยา	หุ้นสามัญ	28/02/2563	500,000	6.7	ซื้อ
CPT	นางสาว หฤทัย หลิมประเสริฐ	หุ้นสามัญ	28/02/2563	48,000	0.59	ซื้อ
CPT	นาย สมศักดิ์ หลิมประเสริฐ	หุ้นสามัญ	28/02/2563	620,000	0.66	ซื้อ
CPT	นาย สมศักดิ์ หลิมประเสริฐ	หุ้นสามัญ	28/02/2563	50,000	0.61	ซื้อ
CMO	นาย อุปลัมภ์ นิสิตสุขเจริญ	หุ้นสามัญ	28/02/2563	290,000	0.99	ขาย
CMO	นาย อุปลัมภ์ นิสิตสุขเจริญ	หุ้นสามัญ	28/02/2563	361,000	0.99	ขาย
CPN	นางสาว วัลยา จิราธิวัฒน์	หุ้นสามัญ	27/02/2563	7,500	53.5	ซื้อ
CPN	นางสาว วัลยา จิราธิวัฒน์	หุ้นสามัญ	27/02/2563	12,500	53.75	ซื้อ
TKN	นาย อิทธิพัทธ์ พีระเดชาพันธ์	หุ้นสามัญ	28/02/2563	600,000	7.9	ซื้อ
AIMCG	นาย จรัสฤทธิ์ อรรถเวทหาวรรุฒิ	หน่วยทรัสต์	28/02/2563	13,500	6.53	ซื้อ
III	นาย ทิพย์ ฉลาดาล	หุ้นสามัญ	27/02/2563	100,000	3.72	ซื้อ
TISCO	นาง อริ อาชามงคล	หุ้นสามัญ	27/02/2563	1,000	100	ซื้อ
TMILL	นาย ประภาส ชุตินวาร์พันธ์	หุ้นสามัญ	27/02/2563	19,500	2.58	ซื้อ
TPIPL	นาง อรพิน เลียวไพรัตน์	หุ้นสามัญ	27/02/2563	380,000	1.24	ซื้อ
TMT	นาย ประवास สันตะวาทีกุล	หุ้นสามัญ	28/02/2563	20,000	3.84	ซื้อ
TNDT	นาย สุวัฒน์ แดงพิบูลย์สกุล	หุ้นสามัญ	27/02/2563	170,000	3.6	ซื้อ
TSR	นาย สยาม อุฬารวงศ์	หุ้นสามัญ	28/02/2563	25,000	1.88	ซื้อ
TSR	นาย สยาม อุฬารวงศ์	หุ้นสามัญ	28/02/2563	30,000	1.89	ซื้อ
BAFS	หม่อมหลวง ณัฐสิทธิ์ ดิศกุล	หุ้นสามัญ	28/02/2563	10,000	22.55	ซื้อ
BANPU	นาย งามอาจ เอื้ออภิญญกุล	หุ้นสามัญ	28/02/2563	78,000	7.05	ขาย
BSM	นาย วรุตม์ ภาณุพัฒน์พงศ์	หุ้นสามัญ	25/02/2563	1,650,000	0.26	ซื้อ
PSTC	ดีออกเตอร์ พระนาย กังวาลรัตน์	หุ้นสามัญ	26/02/2563	20,226,200	0.54	ขาย
PSTC	ดีออกเตอร์ พระนาย กังวาลรัตน์	หุ้นสามัญ	28/02/2563	9,987,000	0.5	ขาย
PSTC	นาย ภาณุ ศีติสาร	หุ้นสามัญ	26/02/2563	50,000,000	0.57	ขาย

Source: www.sec.or.th

แบบรายงานการได้มาหรือจำหน่ายหลักทรัพย์ของกิจการ (แบบ 246-2)
(Corporate Share Trade)

ชื่อบริษัท	ชื่อผู้ได้มา/จำหน่าย	วิธีการ	ประเภท	%ได้มา/ จำหน่าย	%หลังได้มา/ จำหน่าย	วันที่ได้มา
QTC	นาย ชีระ ชุติวราภรณ์ KAYNE ANDERSON	ได้มา	หุ้น	5.8635	5.8635	27/02/2563
AUCT	RUDNICK INVESTMENT MANAGEMENT, LLC	ได้มา	หุ้น	0.0888	5.0197	18/02/2563

Source: www.sec.or.th

RHB Guide to Investment Ratings

Buy: Share price may exceed 10% over the next 12 months

Trading Buy: Share price may exceed 15% over the next 3 months, however longer-term outlook remains uncertain

Neutral: Share price may fall within the range of +/- 10% over the next 12 months

Take Profit: Target price has been attained. Look to accumulate at lower levels

Sell: Share price may fall by more than 10% over the next 12 months

Not Rated: Stock is not within regular research coverage

Investment Research Disclaimers

RHB has issued this report for information purposes only. This report is intended for circulation amongst RHB and its affiliates' clients generally or such persons as may be deemed eligible by RHB to receive this report and does not have regard to the specific investment objectives, financial situation and the particular needs of any specific person who may receive this report. This report is not intended, and should not under any circumstances be construed as, an offer or a solicitation of an offer to buy or sell the securities referred to herein or any related financial instruments.

This report may further consist of, whether in whole or in part, summaries, research, compilations, extracts or analysis that has been prepared by RHB's strategic, joint venture and/or business partners. No representation or warranty (express or implied) is given as to the accuracy or completeness of such information and accordingly investors should make their own informed decisions before relying on the same.

This report is not directed to, or intended for distribution to or use by, any person or entity who is a citizen or resident of or located in any locality, state, country or other jurisdiction where such distribution, publication, availability or use would be contrary to the applicable laws or regulations. By accepting this report, the recipient hereof (i) represents and warrants that it is lawfully able to receive this document under the laws and regulations of the jurisdiction in which it is located or other applicable laws and (ii) acknowledges and agrees to be bound by the limitations contained herein. Any failure to comply with these limitations may constitute a violation of applicable laws.

All the information contained herein is based upon publicly available information and has been obtained from sources that RHB believes to be reliable and correct at the time of issue of this report. However, such sources have not been independently verified by RHB and/or its affiliates and this report does not purport to contain all information that a prospective investor may require. The opinions expressed herein are RHB's present opinions only and are subject to change without prior notice. RHB is not under any obligation to update or keep current the information and opinions expressed herein or to provide the recipient with access to any additional information. Consequently, RHB does not guarantee, represent or warrant, expressly or impliedly, as to the adequacy, accuracy, reliability, fairness or completeness of the information and opinion contained in this report. Neither RHB (including its officers, directors, associates, connected parties, and/or employees) nor does any of its agents accept any liability for any direct, indirect or consequential losses, loss of profits and/or damages that may arise from the use or reliance of this research report and/or further communications given in relation to this report. Any such responsibility or liability is hereby expressly disclaimed.

Whilst every effort is made to ensure that statement of facts made in this report are accurate, all estimates, projections, forecasts, expressions of opinion and other subjective judgments contained in this report are based on assumptions considered to be reasonable and must not be construed as a representation that the matters referred to therein will occur. Different assumptions by RHB or any other source may yield substantially different results and recommendations contained on one type of research product may differ from recommendations contained in other types of research. The performance of currencies may affect the value of, or income from, the securities or any other financial instruments referenced in this report. Holders of depositary receipts backed by the securities discussed in this report assume currency risk. Past performance is not a guide to future performance. Income from investments may fluctuate. The price or value of the investments to which this report relates, either directly or indirectly, may fall or rise against the interest of investors.

This report does not purport to be comprehensive or to contain all the information that a prospective investor may need in order to make an investment decision. The recipient of this report is making its own independent assessment and decisions regarding any securities or financial instruments referenced herein. Any investment discussed or recommended in this report may be unsuitable for an investor depending on the investor's specific investment objectives and financial position. The material in this report is general information intended for recipients who understand the risks of investing in financial instruments. This report does not take into account whether an investment or course of action and any associated risks are suitable for the recipient. Any recommendations contained in this report must therefore not be relied upon as investment advice based on the recipient's personal circumstances. Investors should make their own independent evaluation of the information contained herein, consider their own investment objective, financial situation and particular needs and seek their own financial, business, legal, tax and other advice regarding the appropriateness of investing in any securities or the investment strategies discussed or recommended in this report.

This report may contain forward-looking statements which are often but not always identified by the use of words such as "believe", "estimate", "intend" and "expect" and statements that an event or result "may", "will" or "might" occur or be achieved and other similar expressions. Such forward-looking statements are based on assumptions made and information currently available to RHB and are subject to known and unknown risks, uncertainties and other factors which may cause the actual results, performance or achievement to be materially different from any future results, performance or achievement, expressed or implied by such forward-looking statements. Caution should be taken with respect to such statements and recipients of

this report should not place undue reliance on any such forward-looking statements. RHB expressly disclaims any obligation to update or revise any forward-looking statements, whether as a result of new information, future events or circumstances after the date of this publication or to reflect the occurrence of unanticipated events.

The use of any website to access this report electronically is done at the recipient's own risk, and it is the recipient's sole responsibility to take precautions to ensure that it is free from viruses or other items of a destructive nature. This report may also provide the addresses of, or contain hyperlinks to, websites. RHB takes no responsibility for the content contained therein. Such addresses or hyperlinks (including addresses or hyperlinks to RHB own website material) are provided solely for the recipient's convenience. The information and the content of the linked site do not in any way form part of this report. Accessing such website or following such link through the report or RHB website shall be at the recipient's own risk.

This report may contain information obtained from third parties. Third party content providers do not guarantee the accuracy, completeness, timeliness or availability of any information and are not responsible for any errors or omissions (negligent or otherwise), regardless of the cause, or for the results obtained from the use of such content. Third party content providers give no express or implied warranties, including, but not limited to, any warranties of merchantability or fitness for a particular purpose or use. Third party content providers shall not be liable for any direct, indirect, incidental, exemplary, compensatory, punitive, special or consequential damages, costs, expenses, legal fees, or losses (including lost income or profits and opportunity costs) in connection with any use of their content.

The research analysts responsible for the production of this report hereby certifies that the views expressed herein accurately and exclusively reflect his or her personal views and opinions about any and all of the issuers or securities analysed in this report and were prepared independently and autonomously. The research analysts that authored this report are precluded by RHB in all circumstances from trading in the securities or other financial instruments referenced in the report, or from having an interest in the company(ies) that they cover.

The contents of this report is strictly confidential and may not be copied, reproduced, published, distributed, transmitted or passed, in whole or in part, to any other person without the prior express written consent of RHB and/or its affiliates. This report has been delivered to RHB and its affiliates' clients for information purposes only and upon the express understanding that such parties will use it only for the purposes set forth above. By electing to view or accepting a copy of this report, the recipients have agreed that they will not print, copy, videotape, record, hyperlink, download, or otherwise attempt to reproduce or re-transmit (in any form including hard copy or electronic distribution format) the contents of this report. RHB and/or its affiliates accepts no liability whatsoever for the actions of third parties in this respect.

The contents of this report are subject to copyright. Please refer to Restrictions on Distribution below for information regarding the distributors of this report. Recipients must not reproduce or disseminate any content or findings of this report without the express permission of RHB and the distributors.

The securities mentioned in this publication may not be eligible for sale in some states or countries or certain categories of investors. The recipient of this report should have regard to the laws of the recipient's place of domicile when contemplating transactions in the securities or other financial instruments referred to herein. The securities discussed in this report may not have been registered in such jurisdiction. Without prejudice to the foregoing, the recipient is to note that additional disclaimers, warnings or qualifications may apply based on geographical location of the person or entity receiving this report.

The term "RHB" shall denote, where appropriate, the relevant entity distributing or disseminating the report in the particular jurisdiction referenced below, or, in every other case, RHB Investment Bank Berhad and its affiliates, subsidiaries and related companies.

RESTRICTIONS ON DISTRIBUTION

Malaysia

This report is issued and distributed in Malaysia by RHB Investment Bank Bhd. The views and opinions in this report are our own as of the date hereof and is subject to change. If the Financial Services and Markets Act of the United Kingdom or the rules of the Financial Conduct Authority apply to a recipient, our obligations owed to such recipient therein are unaffected. RHB Investment Bank Bhd has no obligation to update its opinion or the information in this report.

Thailand

This report is issued and distributed in the Kingdom of Thailand by RHB Securities (Thailand) PCL, a licensed securities company that is authorised by the Ministry of Finance, regulated by the Securities and Exchange Commission of Thailand and is a member of the Stock Exchange of Thailand. The Thai Institute of Directors Association has disclosed the Corporate Governance Report of Thai Listed Companies made pursuant to the policy of the Securities and Exchange Commission of Thailand. RHB Securities (Thailand) PCL does not endorse, confirm nor certify the result of the Corporate Governance Report of Thai Listed Companies.

Indonesia

This report is issued and distributed in Indonesia by PT RHB Sekuritas Indonesia. This research does not constitute an offering document and it should not be construed as an offer of securities in Indonesia. Any securities offered or sold, directly or indirectly, in Indonesia or to any Indonesian citizen or corporation (wherever located) or to any Indonesian resident in a manner which constitutes a public offering under Indonesian laws and regulations must comply with the prevailing Indonesian laws and regulations.

Singapore

This report is issued and distributed in Singapore by RHB Securities Singapore Pte Ltd which is a holder of a capital markets services licence and an exempt financial adviser regulated by the Monetary Authority of Singapore. RHB Securities Singapore Pte Ltd may distribute reports produced by its respective foreign entities, affiliates or other foreign research houses pursuant to an arrangement under Regulation 32C of the Financial Advisers Regulations. Where the report is distributed in Singapore to a person who is not an Accredited Investor, Expert Investor or an Institutional Investor, RHB Securities Singapore Pte Ltd accepts legal responsibility for the contents of the report to such persons only to the extent required by law. Singapore recipients should contact RHB Securities Singapore Pte Ltd in respect of any matter arising from or in connection with the report.

Hong Kong

This report is issued and distributed in Hong Kong by RHB Securities Hong Kong Limited (興業僑豐證券有限公司) (CE No.: ADU220) ("RHBSHK") which is licensed in Hong Kong by the Securities and Futures Commission for Type 1 (dealing in securities) and Type 4 (advising on securities) regulated activities. Any investors wishing to purchase or otherwise deal in the securities covered in this report should contact RHBSHK. RHBSHK is a wholly owned subsidiary of RHB Hong Kong Limited; for the purposes of disclosure under the Hong Kong jurisdiction herein, please note that RHB Hong Kong Limited with its affiliates (including but not limited to RHBSHK) will collectively be referred to as "RHBHK." RHBHK conducts a full-service, integrated investment banking, asset management, and brokerage business. RHBHK does and seeks to do business with companies covered in its research reports. As a result, investors should be aware that the firm may have a conflict of interest that could affect the objectivity of this research report. Investors should consider this report as only a single factor in making their investment decision. Importantly, please see the company-specific regulatory disclosures below for compliance with specific rules and regulations under the Hong Kong jurisdiction. Other than company-specific disclosures relating to RHBHK, this research report is based on current public information that we consider reliable, but we do not represent it is accurate or complete, and it should not be relied on as such.

United States

This report was prepared by RHB and is being distributed solely and directly to "major" U.S. institutional investors as defined under, and pursuant to, the requirements of Rule 15a-6 under the U.S. Securities and Exchange Act of 1934, as amended (the "Exchange Act"). Accordingly, access to this report via Bursa Marketplace or any other Electronic Services Provider is not intended for any party other than "major" US institutional investors, nor shall be deemed as solicitation by RHB in any manner. RHB is not registered as a broker-dealer in the United States and does not offer brokerage services to U.S. persons. Any order for the purchase or sale of the securities discussed herein that are listed on Bursa Malaysia Securities Berhad must be placed with and through Auerbach Grayson ("AG"). Any order for the purchase or sale of all other securities discussed herein must be placed with and through such other registered U.S. broker-dealer as appointed by RHB from time to time as required by the Exchange Act Rule 15a-6. This report is confidential and not intended for distribution to, or use by, persons other than the recipient and its employees, agents and advisors, as applicable. Additionally, where research is distributed via Electronic Service Provider, the analysts whose names appear in this report are not registered or qualified as research analysts in the United States and are not associated persons of Auerbach Grayson AG or such other registered U.S. broker-dealer as appointed by RHB from time to time and therefore may not be subject to any applicable restrictions under Financial Industry Regulatory Authority ("FINRA") rules on communications with a subject company, public appearances and personal trading. Investing in any non-U.S. securities or related financial instruments discussed in this research report may present certain risks. The securities of non-U.S. issuers may not be registered with, or be subject to the regulations of, the U.S. Securities and Exchange Commission. Information on non-U.S. securities or related financial instruments may be limited. Foreign companies may not be subject to audit and reporting standards and regulatory requirements comparable to those in the United States. The financial instruments discussed in this report may not be suitable for all investors. Transactions in foreign markets may be subject to regulations that differ from or offer less protection than those in the United States.

Please refer to the following link ([RHB Research conflict disclosures – Feb 2020](#)) and the Disclosure of Conflict of Interest in each of the research reports provided in this email for more details.

Kuala Lumpur	Hong Kong	Singapore
RHB Investment Bank Bhd Level 3A, Tower One, RHB Centre Jalan Tun Razak Kuala Lumpur Malaysia Tel : +(60) 3 9280 8888 Fax : +(60) 3 9200 2216	RHB Securities Hong Kong Ltd. 12 th Floor World-Wide House 19 Des Voeux Road Central, Hong Kong Tel : +(852) 2525 1118 Fax : +(852) 2810 0908	RHB Securities Singapore Pte Ltd. 10 Collyer Quay #09-08 Ocean Financial Centre Singapore 049315 Tel : +(65) 6533 1818 Fax : +(65) 6532 6211
Jakarta	Bangkok	
PT RHB Sekuritas Indonesia Revenue Tower 11th Floor, District 8 - SCBD Jl. Jendral Sudirman Kav 52-53 Jakarta 12190 Indonesia Tel : +6221 509 39 888 Fax : +6221 509 39 777	RHB Securities (Thailand) PCL 10th Floor, Sathorn Square Office Tower 98, North Sathorn Road, Silom Bangrak, Bangkok 10500 Thailand Tel: +(66) 2 088 9999 Fax : +(66) 2 088 9799	

สำนักงานใหญ่	สาขาสีลม	สาขาकिनทร์
ชั้น 8,10 อาคารสาทรสแควร์ ออฟฟิศ ทาวเวอร์ 98ถนนสาทรเหนือ แขวงสีลม เขตบางรัก กรุงเทพมหานคร 10500 Tel: +66-(0)2-862-9999 Fax: +66-(0)2-108-0999	ชั้น 16 อาคารสีลมคอมเพล็กซ์ 191 ถนนสีลม แขวงสีลม เขตบางรัก กรุงเทพมหานคร 10500 Tel:+66-(0)2-200-2000 Fax: +66-(0)2-632-0191	ชั้น 1 อาคารकिनทร์ 9 ถนนรัชดาภิเษก แขวงดินแดง เขตดินแดง กรุงเทพมหานคร 10400 Tel:+66-(0)2-654-1999 Fax:+66-(0)2-654-1900

สาขापิ่นเกล้า	สาขาวิภาวดีรังสิต	สาขาอัมรินทร์
ชั้น19 อาคารศูนย์การค้าเซ็นทรัลพลาซา ปิ่นเกล้า 7/129 – 221 ถนนบรมราชชนนี แขวงอรุณอัมรินทร์ เขตบางกอกน้อย กรุงเทพมหานคร 10700 Tel:+66(0)-2-828-1555 Fax: +66-(0)2-828-1500	อาคารเกษมทรัพย์ ชั้น 1 89/1 ถนนวิภาวดีรังสิต แขวงจอมพล เขตจตุจักร กรุงเทพมหานคร 10900 Tel:+66 -(0)2-63- 9000 Fax:+66-(0)2-631-9099	ชั้น 15 อาคารอัมรินทร์ทาวเวอร์ 500 ถนนเพลินจิต แขวงลุมพินี เขตปทุมวัน จังหวัดกรุงเทพฯ 10330 Tel: +66-(0)2-652- 4899 Fax: +66 -(0)2-652-4899

สาขาเชียงใหม่	สาขาหาดใหญ่
314/1 หมู่ที่ 5 ต.สันทรายน้อย อ.สันทราย จ. เชียงใหม่ 50210 Tel: +66-(0)52-00-4999 Fax:+66-(0)52-00-4998	127 – 129 ถนนศรีภูวนารถ ตำบลหาดใหญ่ อำเภอหาดใหญ่ จังหวัดสงขลา 90110 Tel: +66-74-891-999 Fax: +66-(0)74-89- 900