

## Market Comment

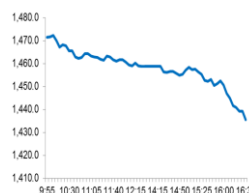
Saravut Tachochavalit, Analyst

TEL : +66 (2) 088-9754

EMAIL : Saravut.ta@rhbgroup.com

## ผันผวนแต่ลุ้นดีได้

## SET Index Data



Open	1,473.57
High	1,474.12
Low	1,435.56
Closed	1,435.56
Chg.	-59.53
Chg.%	-3.98
Value (mn)	76,431.30
P/E (x)	17.22
P/BV (x)	1.61
Yield (%)	3.42
Up	441
Down	1,550
Unchanged	172
Market Cap (mn)	16,091.31

## SET 50-100 – MAI – Futures Index

	Closed	Chg.	(%)
SET 50	962.25	-41.26	-4.11
SET 100	2,109.99	-91.10	-4.14
S50_Con	953.60	-47.20	-4.72
MAI Index	286.99	-11.50	-3.85

## Trading Breakdown : Daily

(Bt,m)	Buy	Sell	Net
Institution	7,140.86	11,369.98	-4,229.12
Proprietary	9,101.09	9,963.17	-862.08
Foreign	29,071.03	30,744.43	-1,673.40
Local	31,118.33	24,353.72	6,764.61

## Trading Breakdown : Month to Date

(Bt,m)	Buy	Sell	Net
Institution	113,040.36	116,530.30	-3,489.96
Proprietary	122,945.69	117,452.63	5,493.11
Foreign	341,114.92	358,261.83	-17,146.92
Local	326,355.38	311,211.55	15,143.83

## World Markets Index

	Closed	Chg.	(%)
Dow Jones	27,960.80	-1,031.61	-3.56
NASDAQ	9,221.28	-355.31	-3.71
FTSE 100	7,156.83	-247.09	-3.34
Nikkei	23,386.74	-92.41	-0.39
Hang Seng	26,820.88	-487.93	-1.79

## Foreign Exchange Rates

	Closed	Chg.	(%)
US Dollar	31.64	-0.03	0.08
Baht (Onshore)	110.94	0.22	-0.20
Yen	1.09	0.00	-0.02

## Commodities

	Closed	Chg.	(%)
Oil : Brent	55.61	-2.25	-3.89
Oil : Dubai	54.91	-2.08	-3.65
Oil : Nymex	51.33	-1.97	-3.70
Gold	1,644.43	-14.95	-0.90
Zinc	2,039.00	-47.50	-2.28
BDIY Index	497.00	17.00	3.54

Source: Bloomberg

ตลาดหุ้นสหรัฐฯปิดลบ กังวลการระบาดของไวรัสโควิด-19 นอกประเทศจีน ทำให้ DOW JONES, NASDAQ, S&P500 ปิด -3.56%, -3.71%, -3.35%

ตลาดหุ้นยุโรปปิดลบ กังวลการระบาดของไวรัสโควิด-19 นอกประเทศจีน ทำให้ DAX, FTSE, CAC40, FTMIB ปิด -4.01%, -3.34%, -3.94%, -5.43%

สัญญาน้ำมันดิบ WTI ส่งมอบเดือนเม.ย. ลดลง 1.95 ดอลลาร์ ปิดที่ 51.43 ดอลลาร์/บาร์เรล ส่วนสัญญาน้ำมันดิบเบรนท์ส่งมอบเดือนเม.ย. ลดลง 2.20 ดอลลาร์ ปิดที่ 56.30 ดอลลาร์/บาร์เรล กังวลความต้องการใช้น้ำมันดิบ

ตลาดหุ้นไทยวานนี้ปรับตัวลงในทิศทางเดียวกันกับภูมิภาค จากความกังวลการระบาดของไวรัสโควิด-19 นอกประเทศจีน เกาหลีใต้รายงานตัวเลขผู้ติดเชื้อไวรัสโควิด-19 กว่า 893 คน สร้างความกังวลอาจกระทบต่อภาคการผลิตที่อาจจะต้องหยุดงานเพื่อควบคุมการติดเชื้อ รวมถึงอิตาลีที่เริ่มพบผู้ติดเชื้อกว่า 200 คน ในขณะที่หลาย ๆ ประเทศเริ่มเฝ้าระวังการระบาดของไวรัสโควิด-19 เพิ่มขึ้น มี 6 ประเทศที่ประกาศห้ามไม่ให้นักท่องเที่ยวจากเกาหลีใต้เข้าประเทศ คือ อิสราเอล บาห์เรน จอร์แดน คิริบาส ซามัว และอเมริกัน ซามัว และมีอีก 9 ประเทศได้ยกระดับความเข้มงวดในการเดินทาง ซึ่งรวมถึงอังกฤษ เดนมาร์ก อิตาลี คาซัคสถาน เอลิโอบี และอุกันดา โดยสหรัฐฯ ได้ยกระดับการเดินทางไปเกาหลีใต้สู่ระดับ 2 จากทั้งหมด 4 ระดับ เราคาดว่าธนาคารกลางเกาหลีใต้อาจจะปรับลดอัตราดอกเบี้ยลง เพื่อประคองสถานการณ์ ซึ่งก่อนหน้านี้ตลาดคาดว่าเกาหลีใต้จะปรับลดอัตราดอกเบี้ยนโยบายในช่วงครึ่งปีแรก

ตัวเลขส่งออกเดือนม.ค. เมื่อหักทองคำและน้ำมันออกจะหดตัวราว 0.6% ถือว่าดีกว่าที่ตลาดคาดว่าจะลดลงราว 3% ไม่ช่วยให้ sentiment ตลาดหุ้นไทยดีขึ้นในระหว่างการซื้อขายวานนี้ เนื่องจากตลาดยังกังวลการส่งออกเดือนก.พ.-มี.ค. นี้ ที่คาดว่าไทยจะได้รับผลกระทบจากการเป็นห่วงโซ่อุปทานของจีน และเกาหลีใต้ ภาคอุตสาหกรรมในส่วนของยานยนต์ อิเล็กทรอนิกส์ อูตา เหล็กจะได้รับผลกระทบจากหยุดผลิตไปบางส่วนในจีนและในภูมิภาค ธุรกิจการบิน ท่องเที่ยว และราคาน้ำมันดิบจะได้รับผลกระทบในระยะสั้น จากความต้องการใช้ที่จะหดตัวลงในเดือนมี.ค. นี้ เราคาดว่าการประชุมของกลุ่มโอเปกในวันที่ 5-6 มี.ค. นี้ น่าจะมีการปรับลดกำลังการผลิตเพิ่มเติมและขยายเวลาปรับลดกำลังการผลิตออกไปอีก 3 เดือน เพื่อประคองราคาน้ำมันดิบ Brent ไม่ให้ต่ำกว่าระดับ 50 ดอลลาร์/บาร์เรล ปัจจุบันอยู่ที่ระดับ 56 ดอลลาร์/บาร์เรล

การระบาดของไวรัสโควิด-19 ในจีนตามรายงานของ NHC ณ วันที่ 24 ก.พ. ยังคงเพิ่มขึ้นกว่า 508 คน ถือว่าเป็นตัวเลขที่ทรงตัว ในขณะที่การระบาดนอกประเทศจีนยังต้องรอดูการระบาดภายใน 1-2 สัปดาห์นี้ว่าจะ peak ตรงจุดไหน ทางด้านผู้อำนวยการใหญ่ขององค์การอนามัยโลก (WHO) กล่าวว่าขณะนี้เชื้อไวรัสโควิด-19 ยังไม่เข้าสู่ภาวะแพร่ระบาดลูกกลมไปทั่วโลก แต่ประเทศต่าง ๆ จะต้องเตรียมพร้อมรับมือสถานการณ์ดังกล่าว WHO คาดว่าเราจะไม่ไปถึงจุดนั้น แต่ตลาดหุ้นทั่วโลกได้ขานรับการแพร่ระบาดนอกประเทศจีนอย่างหนักหน่วงไปแล้ว ยกเว้นตลาดหุ้นญี่ปุ่นที่เปิดทำการวันนี้เป็นวันแรก (25) ปรับตัวลงกว่า 3%

แนวโน้มตลาดหุ้นไทยวันนี้คาดว่า ผันผวน แต่ไม่เปิดโอกาสที่จะฟื้นตัวในระหว่างวัน เราคาดว่าจุดเปลี่ยนของไวรัสโควิด-19 จะอยู่ที่วัคซีนและการระบาดนอกประเทศจีนที่ถึงจุด peak

## กลยุทธ์การลงทุน

ไม่ต่ำกว่าแนวรับแถว ๆ 1,420-1,400 จุด แนะนำ กลับเข้าเก็งกำไร

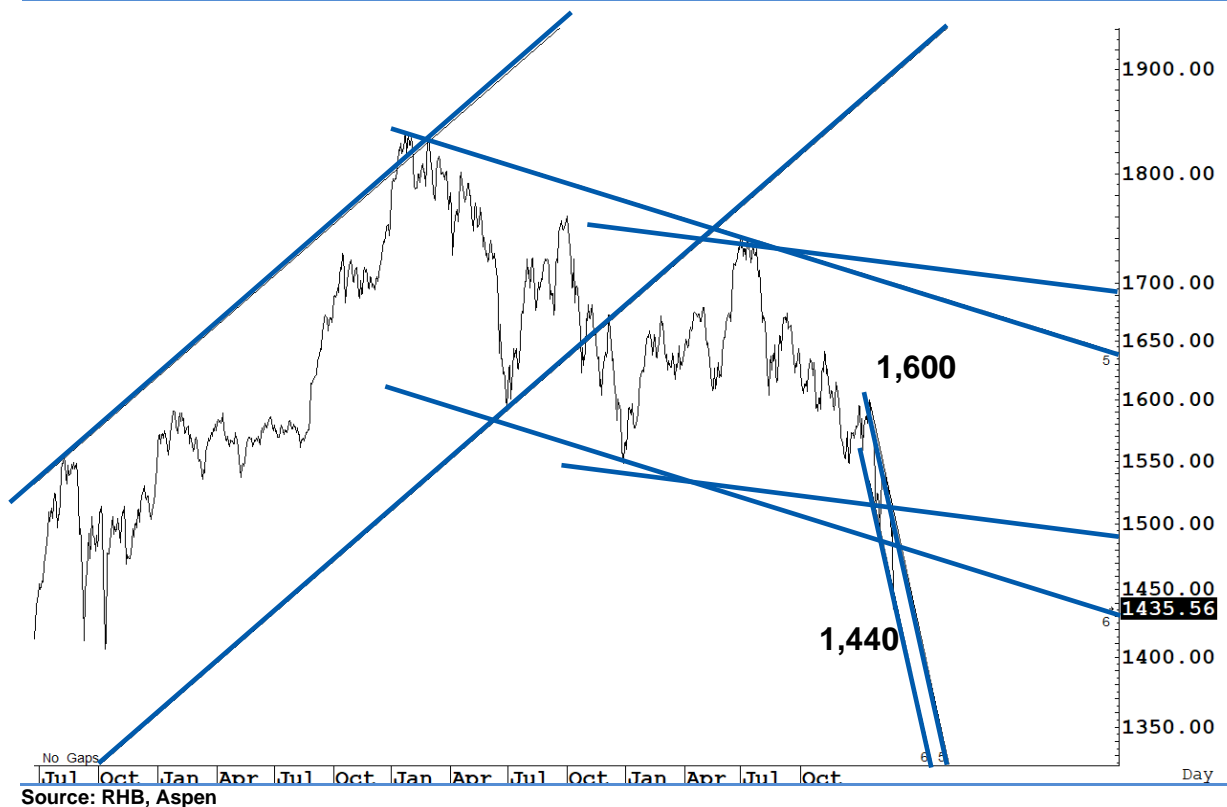
## Technical Analyzer

Saravut Tachochavalit, Analyst  
 TEL : +66 (2) 088 9999 Ext. 9754  
 EMAIL : Saravut.ta@rhbgroup.com

# SET Index

## แบล็คมันเดย์

Figure 1 : SET Index daily chart



Source: RHB, Aspen

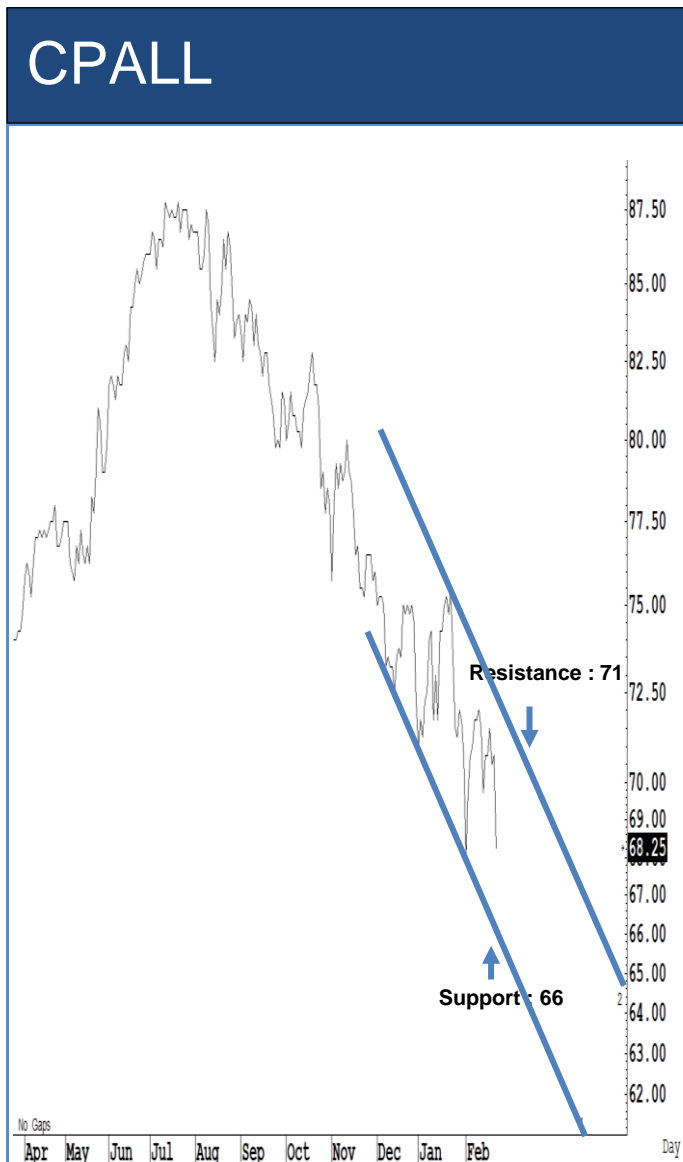
SET Index ปิดที่ 1,435.56 จุด -59.53 จุด ด้วยมูลค่าการซื้อขาย 76,431 ล้านบาท เพิ่มขึ้นเมื่อเทียบกับปริมาณการซื้อขายวันก่อนหน้า โดยนักลงทุนต่างประเทศขายสุทธิที่ 1,673 ล้านบาท

ระยะกลาง : SET Index อยู่ในช่วงปรับฐาน มีแนวต้านสำคัญอยู่ที่ระดับ 1,600 จุด การปรับตัวต่ำกว่าระดับดังกล่าวยังคงเป็นความเสี่ยงในระยะกลาง สำหรับทิศทางในไตรมาส 1/2563 คาดว่ากรอบของ SET จะอยู่ระหว่าง 1,400-1,540 จุด แนะนำ ซื้อเมื่ออ่อนตัว เพื่อหวังผลขายทำกำไรเมื่อดัชนีขึ้นตัว กรอบในสัปดาห์นี้คาดว่าแกว่งในกรอบระหว่าง 1,400-1,500 จุด แนะนำ ขึ้นขาย ลงซื้อ

ระยะสั้น : SET Index ปรับตัวลงมาทดสอบระดับ 1,440 จุด ภายในวันเดียว ถือว่าลงแรงกว่าที่เราคาด สั้น ๆ เรามองว่าวันนี้จะมีลูนัลดึงกลับในระหว่างวัน แต่ต้องทนแกว่งในกรอบที่คาดว่าจะอยู่ระหว่างแกว่ง ๆ 1,410-1,460 จุด แนะนำ กลับเข้าตลาดบางส่วนที่แนวรับแกว่ง ๆ 1,410-1,400 จุด เพื่อหวังผลดีดกลับในช่วงสั้น ๆ

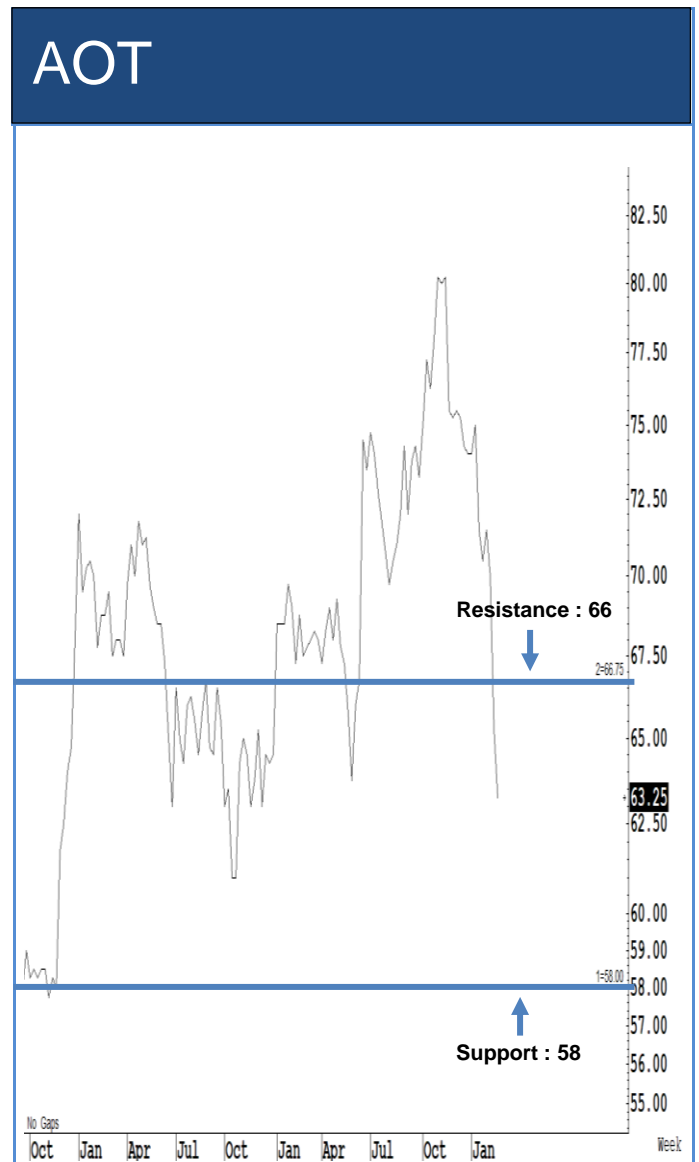
Saravut Tachochavalit, Analyst  
 TEL : +66 (2) 088 9999 Ext. 9754  
 EMAIL : [Saravut.ta@rhbgrou.com](mailto:Saravut.ta@rhbgrou.com)

# Trading Stocks



Source: RHB, Bloomberg

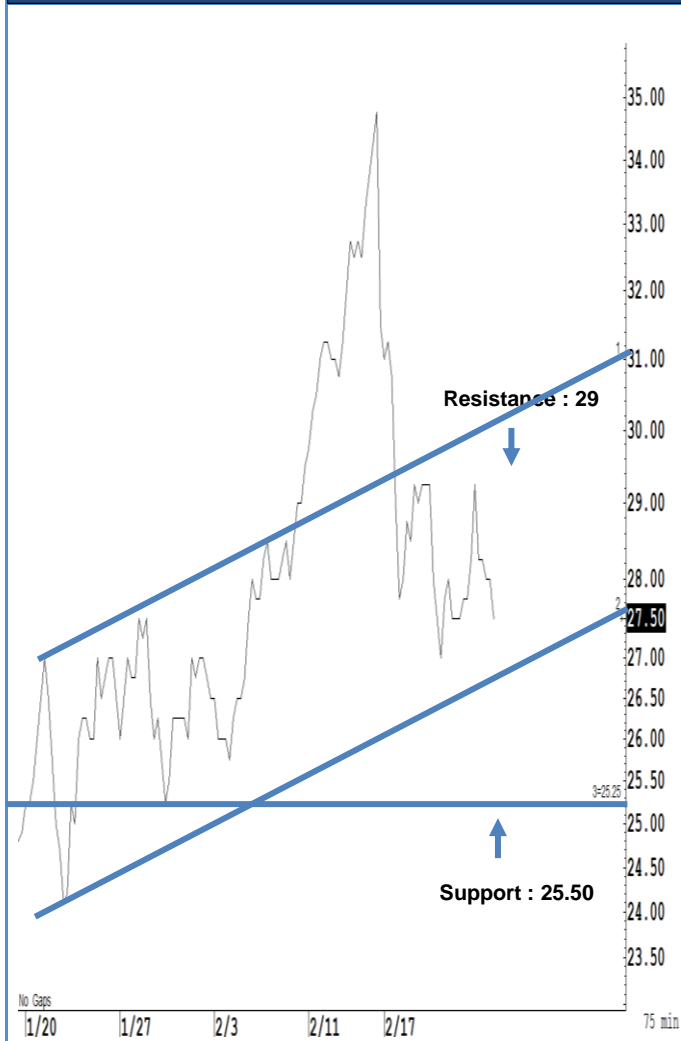
ระยะสั้นแกว่งในกรอบ **sideway** หรือในกรอบระหว่าง 66-71 บาท แนะนำ ลงซื้อ ขึ้นขายในกรอบดังกล่าว ส่วนจุดตัดขาดทุนจะอยู่ที่ 65 บาท



Source: RHB, Bloomberg

ระยะสั้นแกว่งในกรอบ **sideway** หรือในกรอบระหว่าง 58-66 บาท แนะนำ ลงซื้อ ขึ้นขายในกรอบดังกล่าว ส่วนจุดตัดขาดทุนจะอยู่ที่ 57 บาท

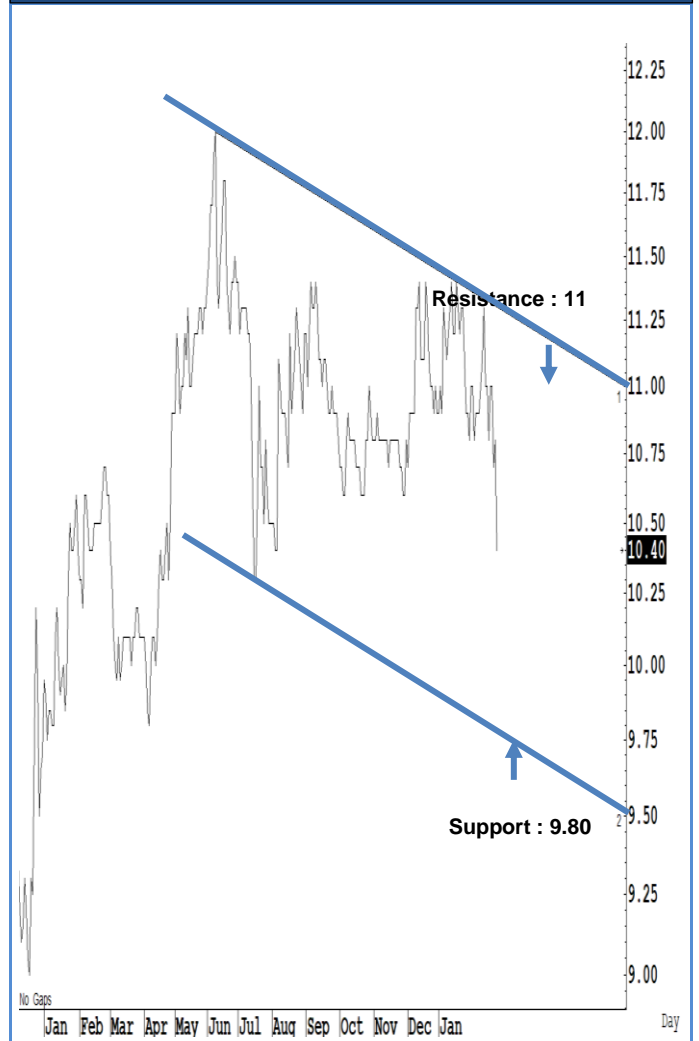
BAM



Source: RHB, Bloomberg

ระยะสั้นแกว่งในกรอบ **sideway** หรือในกรอบระหว่าง 25.50-29 บาท แนะนำ ลงซื้อ  
 ขึ้นขายในกรอบดังกล่าว ส่วนจุดตัดขาดทุนจะอยู่ที่ 25 บาท

BEM



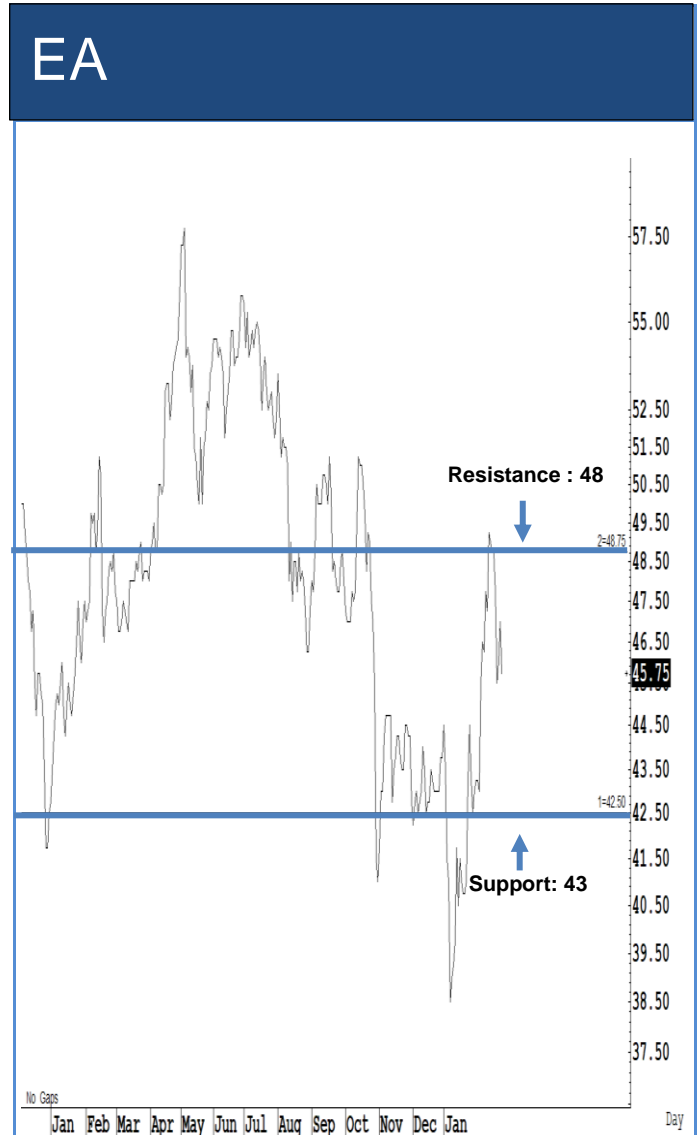
Source: RHB, Bloomberg

ระยะสั้นแกว่งในกรอบ **sideway** หรือในกรอบระหว่าง 9.80-11 บาท แนะนำ ลงซื้อ  
 ขึ้นขายในกรอบดังกล่าว ส่วนจุดตัดขาดทุนจะอยู่ที่ 9.75 บาท



Source: RHB, Bloomberg

ระยะสั้นแกว่งในกรอบ **sideway** หรือในกรอบระหว่าง **11.50-13** บาท แนะนำ ลงซื้อ ขึ้นขายในกรอบดังกล่าว ส่วนจุดตัดขาดทุนจะอยู่ที่ **11.40** บาท



Source: RHB, Bloomberg

ระยะสั้นแกว่งในกรอบ **sideway** หรือในกรอบระหว่าง **43-48** บาท แนะนำ ลงซื้อ ขึ้นขายในกรอบดังกล่าว ส่วนจุดตัดขาดทุนจะอยู่ที่ **42.50** บาท

## Key Stock News

### BGRIM แจ้ง Q4 กำไรผงาด 365% ตีลต่อ 4 พัน MW

BGRIM ประกาศงบวันนี้ คาดกำไรสุทธิไตรมาส 4/2562 และ 605 ล้านบาท คิดเป็น 365% หลังกำลังผลิตไฟฟ้าเพิ่มระหว่างปีราว 450 เมกะวัตต์ โต 37% คาดปี 2563 โตต่อเนื่อง และ 2.7 พันล้านบาท เจริญซื้อกิจการ SPP จำนวน 2-3 แห่ง พร้อมลุยตีตลาดลงทุนโครงการโรงไฟฟ้ากว่า 4000 เมกะวัตต์ ทั้งใน-นอกประเทศ เคารราคาเหมาะสม 55 บาท

### คลังจี้ยักษ์รศก.เร่งลงทุน แจมสถานี EV-ไฟฟ้าชุมชน

คลังเร่งรศก. กฟน. กฟภ. PEA ENCOM และ PTT นำร่องลงทุนติดตั้งสถานีชาร์จไฟฟ้า รองรับการขายตัวของ EV ในอนาคต ควบคุมทดลองนำรถ EV มาใช้ภายในองค์กร พร้อมผนึกกระทรวงมหาดไทย สร้างความเข้าใจ PPP เพื่อลุยโรงไฟฟ้าชุมชนทั่วประเทศ

### EA ผลงานปี 62 พุ่ง 86% รถ-เรือไฟฟ้าพร้อมลุย

EA โชว์กำไรโตสูงสุดท้ายปี 2562 ที่ 1,750 ล้านบาท เพิ่มขึ้น 86% ดันทั้งปีทำกำไร 6,082 ล้านบาท ส่วนปี 2563 ก้าวเข้าสู่การเติบโตรอบใหม่ เริ่มมีรายได้จากธุรกิจใหม่ รถ-เรือไฟฟ้า, PCA เต็มสูบ พร้อมเดินหน้าลงทุนต่อเนื่อง

### PTT ลงทุน 9 แสนล้าน 5 ปี เชื้อคากลับ-สเปรตดีขึ้น

PTT วางงบลงทุน 5 ปีทั้งกลุ่ม 9 แสนล้านบาท หวังกระตุ้นจีดีพี 0.2-0.3% คาดปีนี้ GRM และสเปรตปิโตรเคมีดีขึ้น รักษาอัตรากำไรสุทธิที่ 3-4% กลางปีออกหุ้นกู้ 5-6 หมื่นล้านบาท ขยายกิจการพร้อมรีไฟแนนซ์แผนรถยนต์ EV กับเงินชะลอหลังเกิดไวรัส โควิด-19 ย้ำ PTTOR เดินเข้าตลาดหุ้นอยู่ระหว่างรออนุมัติจากหน่วยงานราชการ

### NER มีอัตรากำไร 5.8% วอร์เรนตีฟรี-โตสบาย

NER จัดหนักหลังโชว์กำไรโตและ 538 ล้านบาท แจกปันผล 0.14 บาท ตีตลาดคิดอัตรากำไร 5.83% พร้อมแจกวอร์เรนตีฟรี 5 ต่อ 1 รับเฉลี่ยอีก 0.20-0.25 บาทต่อหุ้น อัตรากำไร 8.33-10.41% ซึ่ปี 2563 โตก้าวกระโดดรายได้ทะลุ 2.1 หมื่นล้านบาท พุ่ง 61.53% หลังเปิดโรงงานแห่งที่ 2 กำลังผลิตเท่าตัว รุกขยายปุ๋ยรองนอนสัตว์ดินมาร์จิ้น แคมได้โรงไฟฟ้าชุมชนหนุน

### SET ดิ่งใช้สูตรลดยีนผล VI จ้างแบงก์-AI ยิลด์ 11%

ตลาดหุ้นไทยดิ่ง 59.53% ผนวกโควิด 19 ลามทั่วโลก "ดร.ภากร" แนะนำหุ้นปันผล ด้าน "ดร.นิเวศน์" ถอดสูตรลงทุนหุ้นปันผลขึ้นสูงเกิน 4% นำเก็บ แนะนำหุ้นแบงก์ยังมีศักยภาพ ด้านนักวิเคราะห์หวังกรอบแนวรับ SET 1,420-1,430 จุด ขณะที่ AI โชว์ปันผล 0.12 บาท ยิลด์ทะลุ 11.53% ดัชนีตลาดหุ้นไทยวานนี้ (24 ก.พ.) ปิดที่ 1,435.56 จุด ลดลงอย่างหนัก -59.53 จุด หรือ -3.98% ต่ำที่สุดนับตั้งแต่เดือนตุลาคม 2559

### AMA กำไรติดปีกทะลุ 100% บอร์ดจัดหนักปันผล 0.20บ.

AMA โชว์ฝีมือปีกำไร 2562 พุ่งขึ้น 101.65% และ 180.51 ล้านบาท บอร์ดใจดีส่งจ่ายปันผล 0.20 บาท กำหนดวันที่ไม่ได้รับสิทธิปันผล (XD) วันที่ 5 มีนาคม 2563 และรับเงินปันผล 12 พฤษภาคม 2563 ฟากผู้บริหารคาดการณ์ปีโตต่อ 15-20% จากปีก่อน มีหุ้นทำสถิติสูงสุดใหม่

### 'TM' ตั้งโต๊ะรับออเดอร์ล้นมือ หนุนงบไตรมาสแรกกระฉูด

บอสใหญ่ TM "สุนทรี่ จรรย์บุญบุตร" ส่งสัญญาณผลงานไตรมาสแรกร้อนแรง ไวรัสโควิด -19 หนุนออเดอร์ล้น ล่าสุดส่งสินค้าเข้ามาขายเพิ่ม 50% ปักธงยอดขายปีนี้ที่ 700-750 ล้านบาท พร้อมออกกำไรปี 62 ที่ 60 ล้านบาท ชงบอร์ดจ่ายปันผลเป็นเงินสด 0.13 บาท ขึ้น XD 30 เมษายนนี้ และจ่ายปันผล 21 พฤษภาคม 63

### QTC ลุยพลังงานต่างแดน จ่อชิงงานการไฟฟ้า 3 พันล.

QTC จ้างลงทุนพลังงานทางเลือกในต่างประเทศ คาดสรุปได้ภายในปีนี้ 1 แห่ง เบื้องต้นตั้งงบลงทุนไว้ที่ 300-400 ล้านบาท พร้อมเดินหน้าประมูลงาน กฟภ. และ กฟน. มูลค่ารวม 2-3 พันล้านบาท คาดคว้าได้ไม่ต่ำกว่า 10%

### IP โชว์ผลงานโตเฉียด 50% เดินหน้าปั้นแบรนด์แกร่ง

"อินเตอร์ ฟาร์มา" แจ้งงบปี 62 กวาดรายได้ 375.89 ล้านบาท เพิ่มขึ้น 18.36% กำไรสุทธิ 43.47 ล้านบาท เติบโต 46.5% บอร์ดอนุมัติจ่ายปันผล 0.185 บาทต่อหุ้น เร่งเดินหน้าปั้นแบรนด์ "YUUU" และ "MARIA" เสริมแกร่ง

ที่มา : หนังสือพิมพ์หุ้น

ที่มา : หนังสือพิมพ์หุ้น

## ข้อมูลธุรกรรมขายชอร์ต (Short Sales)

Symbol	Volume (Shares)	Value (Baht)	% Short Sale Volume Comparing with Main Board	% Short Sale Value Comparing with Main Board
(24 Feb.20)				
1 SCB-R	4,616,800	438,218,350.00	23.31	23.34
2 MINT-R	7,313,900	211,829,750.00	20.65	20.54
3 MBK	142,000	2,835,800.00	16.84	16.85
4 ORI	1,181,500	6,876,505.00	15.81	15.82
5 TOP-R	4,374,800	210,336,250.00	13.74	13.79
6 KBANK	1,982,700	260,597,900.00	13.33	13.33
7 PTTGC-R	2,873,500	137,747,500.00	12.74	12.75
8 TTW-R	465,100	6,511,400.00	12.51	12.48
9 WORK	200,800	2,132,460.00	12.13	12.13
10 PTTEP	1,676,200	203,640,600.00	11.42	11.43
11 BANPU	4,735,500	40,485,140.00	10.31	10.3
12 JAS	3,774,000	20,092,455.00	10.24	10.25
13 KBANK-R	1,502,200	197,598,400.00	10.1	10.11
14 THAI	617,800	2,907,378.00	9.99	10.02
15 SGP	375,500	3,210,350.00	9.7	9.77
16 BCH	637,900	9,502,920.00	9.26	9.32
17 SCC-R	301,800	102,730,100.00	9.24	9.25
18 PTT	7,266,600	315,949,950.00	9.11	9.17
19 BEM	8,891,600	93,975,070.00	8.94	8.99
20 BBL-R	825,600	114,351,250.00	8.02	7.99
21 BDMS	2,588,300	61,994,330.00	7.86	7.95
22 BBL	808,800	112,843,550.00	7.86	7.88
23 BDMS-R	2,492,300	59,138,430.00	7.57	7.58
24 ERW	2,970,100	11,799,546.00	7.65	7.51
25 MAJOR	350,000	7,460,000.00	7.46	7.46
26 COM7	873,100	21,054,860.00	7.37	7.38
27 EA-R	736,700	34,357,550.00	7.33	7.34
28 BANPU-R	3,372,300	28,834,420.00	7.34	7.33
29 CPALL-R	2,724,300	187,720,900.00	6.66	6.67
30 PTTEP-R	975,500	118,567,450.00	6.65	6.66
31 WHAUP	530,000	2,527,200.00	6.52	6.54
32 IVL	2,182,400	61,910,850.00	6.45	6.51
33 TU-R	1,020,500	15,943,640.00	6.27	6.27
34 MTC-R	342,700	20,578,375.00	6.27	6.26
35 TMB	21,692,500	28,122,092.00	5.87	5.96
36 QH	2,433,900	6,060,542.00	5.8	5.82
37 ESSO	1,443,100	9,397,220.00	5.77	5.77
38 CHG	1,230,400	3,230,354.00	5.73	5.75
39 CBG	448,400	35,283,125.00	5.53	5.54
40 AP	380,000	2,546,000.00	5.49	5.48
41 TKN	771,800	6,845,220.00	5.38	5.44
42 OSP-R	323,400	13,690,725.00	5.37	5.38
43 CHG-R	1,131,700	2,959,880.00	5.27	5.27
44 IRPC-R	7,077,800	18,278,724.00	5.21	5.21
45 GULF	1,164,400	218,311,100.00	5.2	5.18

Source: SETSMART

## ข้อมูลแบบรายงานการเปลี่ยนแปลงการถือหลักทรัพย์และสัญญาซื้อขายล่วงหน้าของผู้บริหาร (แบบ 59)

ชื่อบริษัท	ชื่อผู้บริหาร	ประเภทหลักทรัพย์	วันที่ได้มา/ จำหน่าย	จำนวน	ราคา	วิธีการได้มา/ จำหน่าย
BBL	นาย ชาดิศริ โสภณพนิช	หุ้นสามัญ	21/02/2563	100,000	140.75	ซื้อ
GULF	นาย เกษม สนิทวงศ์ ณ อยุธยา	หุ้นสามัญ	24/02/2563	25,000	192	ขาย
SUSCO	นาย มงคล สิมะโรจน์	หุ้นสามัญ	24/02/2563	94,300	2.73	ซื้อ
HREIT	นาย ไกรลักษณ์ อัครฉัตรโรจน์	หน่วยทรัสต์	21/02/2563	40,000	8.95	ขาย
TNDT	นาย สุวัฒน์ แดงพิบูลย์สกุล	หุ้นสามัญ	21/02/2563	3,500	3.7	ซื้อ
BANPU	นาย อองอาจ เอื้ออภิญญกุล	หุ้นสามัญ	24/02/2563	56,000	8.37	ขาย
LPH	นาย ปราโมทย์ ภู่นานนท์	หุ้นสามัญ	19/02/2563	20,000	4.96	ซื้อ
LPH	นาย ปราโมทย์ ภู่นานนท์	หุ้นสามัญ	21/02/2563	10,000	4.94	ซื้อ
				Revoked by Reporter		
LPH	นาย ปราโมทย์ ภู่นานนท์	หุ้นสามัญ	21/02/2563	10,000	4.94	ซื้อ
				Revoked by Reporter		
LPH	นาย ปราโมทย์ ภู่นานนท์	หุ้นสามัญ	21/02/2563	10,000	4.94	ซื้อ
SPORT	นาง จันทนา แซ่คู	หุ้นสามัญ	18/02/2563	102,498	0.17	ขาย
SPORT	นาง ดุษฎี กิจก้องวารากุล	หุ้นสามัญ	18/02/2563	402,240	0.17	ขาย
SPORT	นาย ทวยเทพ ไวทยานนท์	หุ้นสามัญ	18/02/2563	850,000	0.17	ขาย
SPORT	นาย สรายุทธ มหวิสิรัตน์	หุ้นสามัญ	18/02/2563	2,050,000	0.17	ขาย
SPORT	นาย โอบาร เชื้อบาง	หุ้นสามัญ	18/02/2563	740,304	0.17	ขาย
AU	นาย วิวัฒน์ กนกวัฒนาวรรณ	หุ้นสามัญ	21/02/2563	600,000	8.73	ซื้อ
RS	นาย สุรชัย เชษฐโชติศักดิ์	หุ้นสามัญ	21/02/2563	977,700	10.37	ซื้อ
INGRS	นาย ณัฐวุฒิ ฉัตรเลิศพิพัฒน์	หุ้นสามัญ	21/02/2563	20,000	0.49	ซื้อ
EPG	นาย เฉลียว วิฑูรปกรณ์	หุ้นสามัญ	24/02/2563	200,000	4.7	ซื้อ
		ใบสำคัญแสดงสิทธิที่จะ				
SVI	นาย พิเชษฐ กนกศิริมา	ซื้อหุ้น	21/02/2563	25,600	0.12	ขาย
		ใบสำคัญแสดงสิทธิที่จะ				
SVI	นาย พิเชษฐ กนกศิริมา	ซื้อหุ้น	24/02/2563	84,200	0.17	ขาย

Source: [www.sec.or.th](http://www.sec.or.th)



แบบรายงานการได้มาหรือจำหน่ายหลักทรัพย์ของกิจการ (แบบ 246-2)  
(Corporate Share Trade)

ชื่อบริษัท	ชื่อผู้ได้มา/จำหน่าย	วิธีการ	ประเภท	%ได้มา/ จำหน่าย	%หลังได้มา/ จำหน่าย	วันที่ได้มา
IP	นาย ทวีรัช ปรุงพัฒนสกุล	จำหน่าย	หุ้น	1.8151	4.5926	20/02/2563
TSI	นางสาว siu chun vianna chan	ได้มา	หุ้น	6.7265	7.5754	20/02/2563

Source: [www.sec.or.th](http://www.sec.or.th)

**RHB Guide to Investment Ratings**

**Buy:** Share price may exceed 10% over the next 12 months

**Trading Buy:** Share price may exceed 15% over the next 3 months, however longer-term outlook remains uncertain

**Neutral:** Share price may fall within the range of +/- 10% over the next 12 months

**Take Profit:** Target price has been attained. Look to accumulate at lower levels

**Sell:** Share price may fall by more than 10% over the next 12 months

**Not Rated:** Stock is not within regular research coverage

**Investment Research Disclaimers**

RHB has issued this report for information purposes only. This report is intended for circulation amongst RHB and its affiliates' clients generally or such persons as may be deemed eligible by RHB to receive this report and does not have regard to the specific investment objectives, financial situation and the particular needs of any specific person who may receive this report. This report is not intended, and should not under any circumstances be construed as, an offer or a solicitation of an offer to buy or sell the securities referred to herein or any related financial instruments.

This report may further consist of, whether in whole or in part, summaries, research, compilations, extracts or analysis that has been prepared by RHB's strategic, joint venture and/or business partners. No representation or warranty (express or implied) is given as to the accuracy or completeness of such information and accordingly investors should make their own informed decisions before relying on the same.

This report is not directed to, or intended for distribution to or use by, any person or entity who is a citizen or resident of or located in any locality, state, country or other jurisdiction where such distribution, publication, availability or use would be contrary to the applicable laws or regulations. By accepting this report, the recipient hereof (i) represents and warrants that it is lawfully able to receive this document under the laws and regulations of the jurisdiction in which it is located or other applicable laws and (ii) acknowledges and agrees to be bound by the limitations contained herein. Any failure to comply with these limitations may constitute a violation of applicable laws.

All the information contained herein is based upon publicly available information and has been obtained from sources that RHB believes to be reliable and correct at the time of issue of this report. However, such sources have not been independently verified by RHB and/or its affiliates and this report does not purport to contain all information that a prospective investor may require. The opinions expressed herein are RHB's present opinions only and are subject to change without prior notice. RHB is not under any obligation to update or keep current the information and opinions expressed herein or to provide the recipient with access to any additional information. Consequently, RHB does not guarantee, represent or warrant, expressly or impliedly, as to the adequacy, accuracy, reliability, fairness or completeness of the information and opinion contained in this report. Neither RHB (including its officers, directors, associates, connected parties, and/or employees) nor does any of its agents accept any liability for any direct, indirect or consequential losses, loss of profits and/or damages that may arise from the use or reliance of this research report and/or further communications given in relation to this report. Any such responsibility or liability is hereby expressly disclaimed.

Whilst every effort is made to ensure that statement of facts made in this report are accurate, all estimates, projections, forecasts, expressions of opinion and other subjective judgments contained in this report are based on assumptions considered to be reasonable and must not be construed as a representation that the matters referred to therein will occur. Different assumptions by RHB or any other source may yield substantially different results and recommendations contained on one type of research product may differ from recommendations contained in other types of research. The performance of currencies may affect the value of, or income from, the securities or any other financial instruments referenced in this report. Holders of depositary receipts backed by the securities discussed in this report assume currency risk. Past performance is not a guide to future performance. Income from investments may fluctuate. The price or value of the investments to which this report relates, either directly or indirectly, may fall or rise against the interest of investors.

This report does not purport to be comprehensive or to contain all the information that a prospective investor may need in order to make an investment decision. The recipient of this report is making its own independent assessment and decisions regarding any securities or financial instruments referenced herein. Any investment discussed or recommended in this report may be unsuitable for an investor depending on the investor's specific investment objectives and financial position. The material in this report is general information intended for recipients who understand the risks of investing in financial instruments. This report does not take into account whether an investment or course of action and any associated risks are suitable for the recipient. Any recommendations contained in this report must therefore not be relied upon as investment advice based on the recipient's personal circumstances. Investors should make their own independent evaluation of the information contained herein, consider their own investment objective, financial situation and particular needs and seek their own financial, business, legal, tax and other advice regarding the appropriateness of investing in any securities or the investment strategies discussed or recommended in this report.

This report may contain forward-looking statements which are often but not always identified by the use of words such as "believe", "estimate", "intend" and "expect" and statements that an event or result "may", "will" or "might" occur or be achieved and other similar expressions. Such forward-looking statements are based on assumptions made and information currently available to RHB and are subject to known and unknown risks, uncertainties and other factors which may cause the actual results, performance or achievement to be materially different from any future results, performance or achievement, expressed or implied by such forward-looking statements. Caution should be taken with respect to such statements and recipients of

this report should not place undue reliance on any such forward-looking statements. RHB expressly disclaims any obligation to update or revise any forward-looking statements, whether as a result of new information, future events or circumstances after the date of this publication or to reflect the occurrence of unanticipated events.

The use of any website to access this report electronically is done at the recipient's own risk, and it is the recipient's sole responsibility to take precautions to ensure that it is free from viruses or other items of a destructive nature. This report may also provide the addresses of, or contain hyperlinks to, websites. RHB takes no responsibility for the content contained therein. Such addresses or hyperlinks (including addresses or hyperlinks to RHB own website material) are provided solely for the recipient's convenience. The information and the content of the linked site do not in any way form part of this report. Accessing such website or following such link through the report or RHB website shall be at the recipient's own risk.

This report may contain information obtained from third parties. Third party content providers do not guarantee the accuracy, completeness, timeliness or availability of any information and are not responsible for any errors or omissions (negligent or otherwise), regardless of the cause, or for the results obtained from the use of such content. Third party content providers give no express or implied warranties, including, but not limited to, any warranties of merchantability or fitness for a particular purpose or use. Third party content providers shall not be liable for any direct, indirect, incidental, exemplary, compensatory, punitive, special or consequential damages, costs, expenses, legal fees, or losses (including lost income or profits and opportunity costs) in connection with any use of their content.

The research analysts responsible for the production of this report hereby certifies that the views expressed herein accurately and exclusively reflect his or her personal views and opinions about any and all of the issuers or securities analysed in this report and were prepared independently and autonomously. The research analysts that authored this report are precluded by RHB in all circumstances from trading in the securities or other financial instruments referenced in the report, or from having an interest in the company(ies) that they cover.

The contents of this report is strictly confidential and may not be copied, reproduced, published, distributed, transmitted or passed, in whole or in part, to any other person without the prior express written consent of RHB and/or its affiliates. This report has been delivered to RHB and its affiliates' clients for information purposes only and upon the express understanding that such parties will use it only for the purposes set forth above. By electing to view or accepting a copy of this report, the recipients have agreed that they will not print, copy, videotape, record, hyperlink, download, or otherwise attempt to reproduce or re-transmit (in any form including hard copy or electronic distribution format) the contents of this report. RHB and/or its affiliates accepts no liability whatsoever for the actions of third parties in this respect.

The contents of this report are subject to copyright. Please refer to Restrictions on Distribution below for information regarding the distributors of this report. Recipients must not reproduce or disseminate any content or findings of this report without the express permission of RHB and the distributors.

The securities mentioned in this publication may not be eligible for sale in some states or countries or certain categories of investors. The recipient of this report should have regard to the laws of the recipient's place of domicile when contemplating transactions in the securities or other financial instruments referred to herein. The securities discussed in this report may not have been registered in such jurisdiction. Without prejudice to the foregoing, the recipient is to note that additional disclaimers, warnings or qualifications may apply based on geographical location of the person or entity receiving this report.

The term "RHB" shall denote, where appropriate, the relevant entity distributing or disseminating the report in the particular jurisdiction referenced below, or, in every other case, RHB Investment Bank Berhad and its affiliates, subsidiaries and related companies.

## **RESTRICTIONS ON DISTRIBUTION**

### **Malaysia**

This report is issued and distributed in Malaysia by RHB Investment Bank Bhd. The views and opinions in this report are our own as of the date hereof and is subject to change. If the Financial Services and Markets Act of the United Kingdom or the rules of the Financial Conduct Authority apply to a recipient, our obligations owed to such recipient therein are unaffected. RHB Investment Bank Bhd has no obligation to update its opinion or the information in this report.

### **Thailand**

This report is issued and distributed in the Kingdom of Thailand by RHB Securities (Thailand) PCL, a licensed securities company that is authorised by the Ministry of Finance, regulated by the Securities and Exchange Commission of Thailand and is a member of the Stock Exchange of Thailand. The Thai Institute of Directors Association has disclosed the Corporate Governance Report of Thai Listed Companies made pursuant to the policy of the Securities and Exchange Commission of Thailand. RHB Securities (Thailand) PCL does not endorse, confirm nor certify the result of the Corporate Governance Report of Thai Listed Companies.

### Indonesia

This report is issued and distributed in Indonesia by PT RHB Sekuritas Indonesia. This research does not constitute an offering document and it should not be construed as an offer of securities in Indonesia. Any securities offered or sold, directly or indirectly, in Indonesia or to any Indonesian citizen or corporation (wherever located) or to any Indonesian resident in a manner which constitutes a public offering under Indonesian laws and regulations must comply with the prevailing Indonesian laws and regulations.

### Singapore

This report is issued and distributed in Singapore by RHB Securities Singapore Pte Ltd which is a holder of a capital markets services licence and an exempt financial adviser regulated by the Monetary Authority of Singapore. RHB Securities Singapore Pte Ltd may distribute reports produced by its respective foreign entities, affiliates or other foreign research houses pursuant to an arrangement under Regulation 32C of the Financial Advisers Regulations. Where the report is distributed in Singapore to a person who is not an Accredited Investor, Expert Investor or an Institutional Investor, RHB Securities Singapore Pte Ltd accepts legal responsibility for the contents of the report to such persons only to the extent required by law. Singapore recipients should contact RHB Securities Singapore Pte Ltd in respect of any matter arising from or in connection with the report.

### Hong Kong

This report is issued and distributed in Hong Kong by RHB Securities Hong Kong Limited (興業僑豐證券有限公司) (CE No.: ADU220) ("RHBSHK") which is licensed in Hong Kong by the Securities and Futures Commission for Type 1 (dealing in securities) and Type 4 (advising on securities) regulated activities. Any investors wishing to purchase or otherwise deal in the securities covered in this report should contact RHBSHK. RHBSHK is a wholly owned subsidiary of RHB Hong Kong Limited; for the purposes of disclosure under the Hong Kong jurisdiction herein, please note that RHB Hong Kong Limited with its affiliates (including but not limited to RHBSHK) will collectively be referred to as "RHBHK." RHBHK conducts a full-service, integrated investment banking, asset management, and brokerage business. RHBHK does and seeks to do business with companies covered in its research reports. As a result, investors should be aware that the firm may have a conflict of interest that could affect the objectivity of this research report. Investors should consider this report as only a single factor in making their investment decision. Importantly, please see the company-specific regulatory disclosures below for compliance with specific rules and regulations under the Hong Kong jurisdiction. Other than company-specific disclosures relating to RHBHK, this research report is based on current public information that we consider reliable, but we do not represent it is accurate or complete, and it should not be relied on as such.

### United States

This report was prepared by RHB and is being distributed solely and directly to "major" U.S. institutional investors as defined under, and pursuant to, the requirements of Rule 15a-6 under the U.S. Securities and Exchange Act of 1934, as amended (the "Exchange Act"). Accordingly, access to this report via Bursa Marketplace or any other Electronic Services Provider is not intended for any party other than "major" US institutional investors, nor shall be deemed as solicitation by RHB in any manner. RHB is not registered as a broker-dealer in the United States and does not offer brokerage services to U.S. persons. Any order for the purchase or sale of the securities discussed herein that are listed on Bursa Malaysia Securities Berhad must be placed with and through Auerbach Grayson ("AG"). Any order for the purchase or sale of all other securities discussed herein must be placed with and through such other registered U.S. broker-dealer as appointed by RHB from time to time as required by the Exchange Act Rule 15a-6. This report is confidential and not intended for distribution to, or use by, persons other than the recipient and its employees, agents and advisors, as applicable. Additionally, where research is distributed via Electronic Service Provider, the analysts whose names appear in this report are not registered or qualified as research analysts in the United States and are not associated persons of Auerbach Grayson AG or such other registered U.S. broker-dealer as appointed by RHB from time to time and therefore may not be subject to any applicable restrictions under Financial Industry Regulatory Authority ("FINRA") rules on communications with a subject company, public appearances and personal trading. Investing in any non-U.S. securities or related financial instruments discussed in this research report may present certain risks. The securities of non-U.S. issuers may not be registered with, or be subject to the regulations of, the U.S. Securities and Exchange Commission. Information on non-U.S. securities or related financial instruments may be limited. Foreign companies may not be subject to audit and reporting standards and regulatory requirements comparable to those in the United States. The financial instruments discussed in this report may not be suitable for all investors. Transactions in foreign markets may be subject to regulations that differ from or offer less protection than those in the United States.

**Please refer to the following link ([RHB Research conflict disclosures – Feb 2020](#)) and the Disclosure of Conflict of Interest in each of the research reports provided in this email for more details.**

Kuala Lumpur	Hong Kong	Singapore
<b>RHB Investment Bank Bhd</b> Level 3A, Tower One, RHB Centre Jalan Tun Razak Kuala Lumpur Malaysia Tel : +(60) 3 9280 8888 Fax : +(60) 3 9200 2216	<b>RHB Securities Hong Kong Ltd.</b> 12 <sup>th</sup> Floor World-Wide House 19 Des Voeux Road Central, Hong Kong Tel : +(852) 2525 1118 Fax : +(852) 2810 0908	<b>RHB Securities Singapore Pte Ltd.</b> 10 Collyer Quay #09-08 Ocean Financial Centre Singapore 049315 Tel : +(65) 6533 1818 Fax : +(65) 6532 6211
Jakarta		Bangkok
<b>PT RHB Sekuritas Indonesia</b> Revenue Tower 11th Floor, District 8 - SCBD Jl. Jendral Sudirman Kav 52-53 Jakarta 12190 Indonesia Tel : +6221 509 39 888 Fax : +6221 509 39 777		<b>RHB Securities (Thailand) PCL</b> 10th Floor, Sathorn Square Office Tower 98, North Sathorn Road, Silom Bangrak, Bangkok 10500 Thailand Tel: +(66) 2 088 9999 Fax : +(66) 2 088 9799

สำนักงานใหญ่	สาขาสีลม	สาขาคินท์
ชั้น 8,10 อาคารสาทรสแควร์ ออฟฟิศ ทาวเวอร์ 98ถนนสาทรเหนือ แขวงสีลม เขตบางรัก กรุงเทพมหานคร 10500 Tel: +66-(0)2-862-9999 Fax: +66-(0)-2-108-0999	ชั้น 16 อาคารสีลมคอมเพล็กซ์ 191 ถนนสีลม แขวงสีลม เขตบางรัก กรุงเทพมหานคร 10500 Tel:+66-(0)2-200-2000 Fax: +66-(0)2-632-0191	ชั้น 1 อาคารคินท์ 9 ถนนรัชดาภิเษก แขวงดินแดง เขตดินแดง กรุงเทพมหานคร 10400 Tel:+66-(0)2-654-1999 Fax:+66-(0)2-654-1900

สาขापิ่นเกล้า	สาขาวิภาวดีรังสิต	สาขาอัมรินทร์
ชั้น19 อาคารศูนย์การค้าเซ็นทรัลพลาซ่า ปิ่นเกล้า 7/129 – 221 ถนนบรมราชชนนี แขวงอรุณอัมรินทร์ เขตบางกอกน้อย กรุงเทพมหานคร 10700 Tel:+66(0)-2-828-1555 Fax: +66-(0)2-828-1500	อาคารเกษมทรัพย์ ชั้น 1 89/1 ถนนวิภาวดีรังสิต แขวงจอมพล เขตจตุจักร กรุงเทพมหานคร 10900 Tel:+66 -(0)2-63- 9000 Fax:+66-(0)2-631-9099	ชั้น 15 อาคารอัมรินทร์ทาวเวอร์ 500 ถนนเพลินจิต แขวงลุมพินี เขตปทุมวัน จังหวัดกรุงเทพฯ 10330 Tel: +66-(0)2-652- 4899 Fax: +66 -(0)2-652-4899

สาขาเชียงใหม่	สาขาหาดใหญ่
314/1 หมู่ที่ 5 ต.สันทรายน้อย อ.สันทราย จ. เชียงใหม่ 50210 Tel: +66-(0)52-00-4999 Fax:+66-(0)52-00-4998	127 – 129 ถนนศรีภูวนารถ ตำบลหาดใหญ่ อำเภอหาดใหญ่ จังหวัดสงขลา 90110 Tel: +66-74-891-999 Fax: +66-(0)74-89- 900