

Market Comment

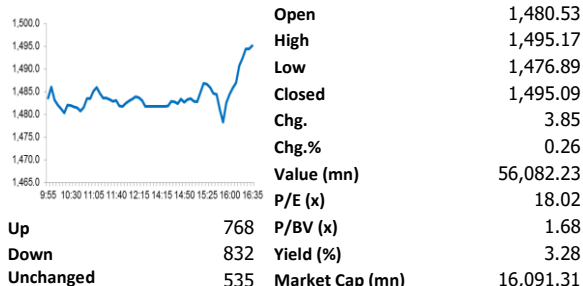
Saravut Tachochavalit, Analyst

TEL : +66 (2) 088-9754

EMAIL : Saravut.ta@rhbgrou.com

กังวลการแพร่ระบาดของไวรัสโควิด-19 กระทบเศรษฐกิจโลก

SET Index Data



Up 768
Down 832
Unchanged 535

SET 50-100 – MAI – Futures Index

	Closed	Chg.	(%)
SET 50	1,003.51	3.52	0.35
SET 100	2,201.09	7.44	0.34
S50_Con	1,000.80	4.90	0.49
MAI Index	298.49	0.30	0.10

Trading Breakdown : Daily

(Bt,m)	Buy	Sell	Net
Institution	6,748.48	5,201.99	1,546.49
Proprietary	7,336.17	7,238.60	97.58
Foreign	21,907.77	24,684.64	-2,776.87
Local	20,089.81	18,957.01	1,132.81

Trading Breakdown : Month to Date

(Bt,m)	Buy	Sell	Net
Institution	105,899.50	105,160.32	739.16
Proprietary	113,844.60	107,489.46	6,355.19
Foreign	312,043.89	327,517.40	-15,473.52
Local	295,237.05	286,857.83	8,379.22

World Markets Index

	Closed	Chg.	(%)
Dow Jones	28,992.41	-227.57	-0.78
NASDAQ	9,576.59	-174.38	-1.79
FTSE 100	7,403.92	-32.72	-0.44
Nikkei	23,386.74	-92.41	-0.39
Hang Seng	27,308.81	-300.35	-1.09

Foreign Exchange Rates

	Closed	Chg.	(%)
US Dollar	31.68	0.11	-0.33
Baht (Onshore)	111.65	0.04	-0.04
Yen	1.08	0.00	-0.06

Commodities

	Closed	Chg.	(%)
Oil : Brent	57.86	-0.64	-1.09
Oil : Dubai	56.97	-0.02	-0.04
Oil : Nymex	53.30	-0.48	-0.89
Gold	1,661.61	18.20	1.11
Zinc	2,086.50	-13.50	-0.64
BDIY Index	497.00	17.00	3.54

Source: Bloomberg

ตลาดหุ้นสหรัฐฯปิดลบ กังวลการระบาดของไวรัสโควิด-19 นอกประเทศจีน ทำให้ DOW JONES, NASDAQ, S&P500 ปิด -0.78%, -1.79%, -1.05%

ตลาดหุ้นยุโรปปิดลบ กังวลการระบาดของไวรัสโควิด-19 นอกประเทศจีน ทำให้ DAX, FTSE, CAC40, FTMIB ปิด -0.62%, -0.44%, -0.54%, -1.22%

สัญญาณน้ำมันดิบ WTI ส่งมอบเดือนเม.ย. ลดลง 0.50 ดอลลาร์ ปิดที่ 53.38 ดอลลาร์/บาร์เรล ส่วนสัญญาณน้ำมันดิบเบรนท์ส่งมอบเดือนเม.ย. ลดลง 0.81 ดอลลาร์ ปิดที่ 58.50 ดอลลาร์/บาร์เรล กังวลความต้องการใช้น้ำมันดิบ

ตลาดหุ้นไทยวันศุกร์ที่ผ่านมาปรับตัวลงในทิศทางเดียวกับภูมิภาค ท่ามกลางความไม่แน่นอนของการระบาดของไวรัสโควิด-19 นอกเมืองอู่ฮั่นและนอกประเทศจีน เกาหลีใต้รายงานตัวเลขผู้ติดเชื้ออย่างก้าวกระโดด โดยเพิ่มขึ้นเกือบ 3 เท่าภายในระยะเวลาเพียง 3 วันในวันพฤหัสบดีที่ผ่านมา ส่งผลให้ปัจจุบันมีผู้ติดเชื้อไวรัสโควิด-19 กว่า 602 คน สร้างความกังวลจากผลกระทบต่อภาคการผลิตที่อาจจะต้องหยุดงานเพื่อควบคุมการติดเชื้อ รวมถึงอิตาลีที่เริ่มพบผู้ติดเชื้อกว่า 152 คน ในขณะที่หลาย ๆ ประเทศเริ่มเฝ้าระวังการระบาดของไวรัสโควิด-19 เพิ่มขึ้น มีการยกเลิกเที่ยวบินในหลาย ๆ ประเทศ ซึ่งส่วนใหญ่เป็นการเดินทางไปยังประเทศที่มีการระบาดของไวรัสฯ กลุ่มประเทศเอเชียและจีน คาดว่าผลกระทบน่าจะมีผลต่อความต้องการใช้น้ำมันดิบในระยะสั้น ตลาดหุ้นไทยยังเผชิญแรงกดดันจากการอ่อนค่าของเงินบาทในระยะสั้น ติดตามตัวเลขการส่งออกของไทยในเดือนม.ค. และรายงานเศรษฐกิจไทยประจำเดือนม.ค. และการประกาศผลประกอบการไตรมาส 4/62 ในสัปดาห์สุดท้าย คาดว่าจะชะลอตัวลง และจะนำไปสู่การปรับลดแนวโน้มผลประกอบการของบริษัทจดทะเบียนในปีนี้

การระบาดของไวรัสโควิด-19 นอกเมืองอู่ฮั่นและนอกประเทศจีน ทำให้กองทุนการเงินระหว่างประเทศ (IMF) ออกรายงานเตือน การแพร่ระบาดของไวรัสโควิด-19 จะส่งผลกระทบต่อลูกกลมไปยังเศรษฐกิจโลก ปัจจุบันเศรษฐกิจโลกได้ฟื้นตัวจากจุดต่ำสุดแล้ว แต่การฟื้นตัวยังคงมีความเปราะบาง ท่ามกลางความเสี่ยงในช่วงกลาง ในขณะที่เศรษฐกิจจีนได้รับผลกระทบ การผลิตได้หยุดชะงัก และการเคลื่อนย้ายของแรงงานได้ถูกจำกัด มีแนวโน้มที่ประเทศในห่วงโซ่อุปทานจะได้รับผลกระทบไปด้วย รวมทั้งราคาสินค้าโภคภัณฑ์ และธุรกิจท่องเที่ยวต่าง ๆ IMF ปรับลดคาดการณ์เศรษฐกิจจีนในปี 2563 ลงสู่ระดับ 5.6% จากเดิมที่ 6% ภายใต้สมมติฐานว่าเศรษฐกิจจีนอาจจะกลับสู่ภาวะปกติภายในไตรมาส 2/63 นี้ IMF คาดว่า เศรษฐกิจโลกอาจได้รับผลกระทบจากไวรัสโควิด-19 ราว 0.1% ทางด้านตลาดหุ้นสหรัฐฯ ปรับตัวลงในการซื้อขายวันศุกร์ที่ผ่านมา หลังดัชนีผู้จัดการฝ่ายจัดซื้อ (PMI) รวมภาคการผลิตและบริการเบื้องต้นของสหรัฐฯ เดือนก.พ. ปรับตัวลงสู่ระดับ 49.6 ต่ำสุดในรอบ 76 เดือน จากระดับ 53.3 ในเดือนม.ค. ส่งผลให้เกิดสัญญาณ inverted yield curve เป็นวันที่ 4 ในอัตราผลตอบแทนพันธบัตรรัฐบาลสหรัฐฯ อายุ 3 เดือน ที่อยู่สูงกว่าพันธบัตรอายุ 10 ปี ซึ่งเป็นการบ่งชี้ถึงแนวโน้มการเกิดภาวะเศรษฐกิจถดถอย

แนวโน้มตลาดหุ้นไทยวันนี้คาดว่า ผันผวนในทิศทางขาลง ตลาดหุ้นในภูมิภาคปรับตัวลง ดัชนี Dow Jones futures ร่วงลงกว่า 1% ในเช้าวันนี้ กังวลการระบาดของไวรัสโควิด-19 จะส่งผลกระทบต่อเศรษฐกิจโลก ทั้งภาคการผลิต ความต้องการใช้น้ำมัน และการท่องเที่ยว

กลยุทธ์การลงทุน

ติดกลับไม่ข้ามแถว ๆ 1,507 จุด แนะนำ ชะลอลงทุนและเก็งกำไร

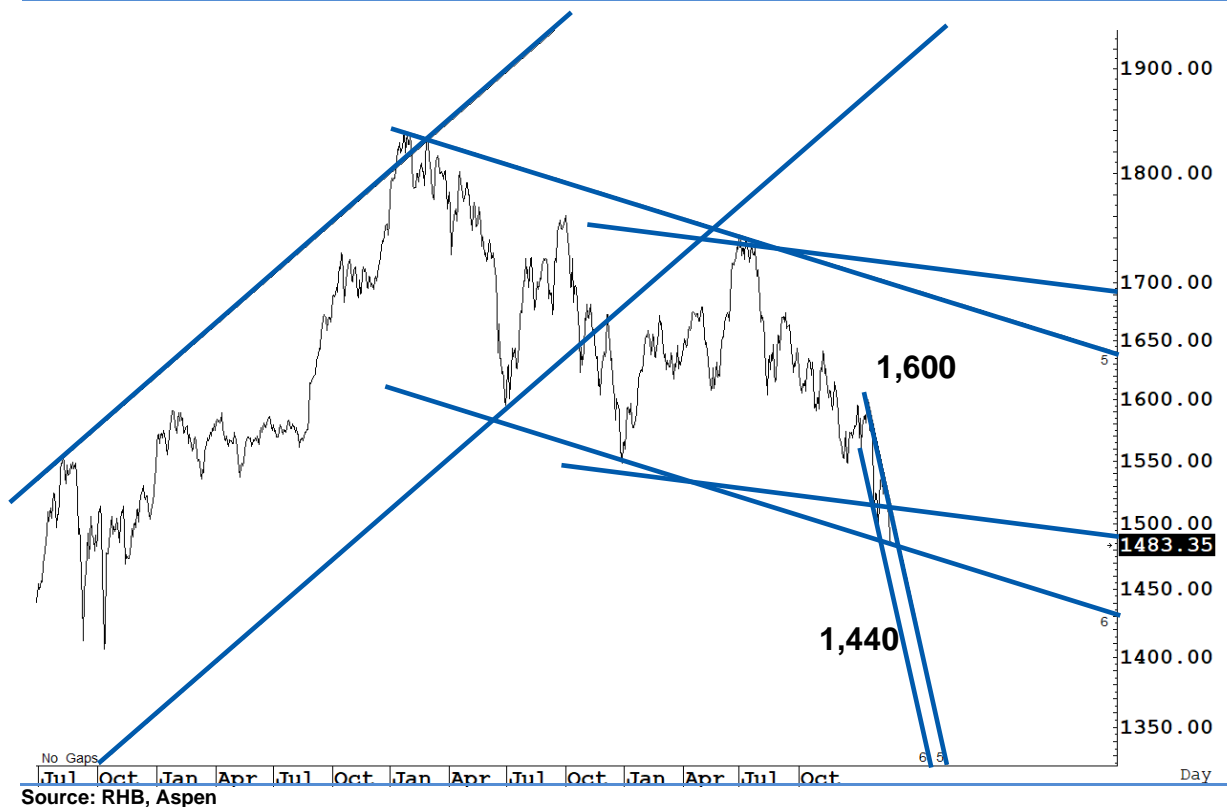
Technical Analyzer

Saravut Tachochavalit, Analyst
 TEL : +66 (2) 088 9999 Ext. 9754
 EMAIL : Saravut.ta@rhbgroup.com

SET Index

ดูแกว่ง

Figure 1 : SET Index daily chart



Source: RHB, Aspen

SET Index ปิดที่ 1,495.09 จุด 3.85 จุด ด้วยมูลค่าการซื้อขาย 56,082 ล้านบาท ลดลงเมื่อเทียบกับปริมาณการซื้อขายวันก่อนหน้า โดยนักลงทุนต่างประเทศขายสุทธิที่ 2,777 ล้านบาท

ระยะกลาง : SET Index อยู่ในช่วงปรับฐาน มีแนวต้านสำคัญอยู่ที่ระดับ 1,600 จุด การปรับตัวต่ำกว่าระดับดังกล่าวยังเป็นความเสี่ยงในระยะกลาง สำหรับทิศทางในไตรมาส 1/2563 คาดว่ากรอบของ SET จะอยู่ระหว่าง 1,440-1,540 จุด แนะนำ ซื้อเมื่ออ่อนตัว เพื่อหวังผลขายทำกำไรเมื่อดัชนีฟื้นตัว กรอบในสัปดาห์นี้คาดว่าแกว่งในกรอบระหว่าง 1,440-1,500 จุด แนะนำ ขึ้นขาย ลงซื้อ

ระยะสั้น : SET Index ปรับตัวลงมาทดสอบระดับ 1,480 จุด และทรงตัวออกด้านข้าง สั้น ๆ ตีกลับไม่ข้ามแถว ๆ 1,507 จุด แนะนำ ขาย เพื่อหวังผลซื้อกลับเมื่ออ่อนตัวลง ปิดต่ำกว่าแนวรับสำคัญแถว ๆ 1,480 จุด ยังไม่ต้องรีบรับ

Saravut Tachochavalit, Analyst
 TEL : +66 (2) 088 9999 Ext. 9754
 EMAIL : Saravut.ta@rhbgroup.com

Trading Stocks

CPF



Source: RHB, Bloomberg

ระยะสั้นแกว่งในกรอบ *sideway* หรือในกรอบระหว่าง 28.50-33 บาท แนะนำ ลงซื้อ
 ขึ้นขายในกรอบดังกล่าว ส่วนจุดตัดขาดทุนจะอยู่ที่ 28 บาท

ADVANC



Source: RHB, Bloomberg

ระยะสั้นแกว่งในกรอบ *sideway* หรือในกรอบระหว่าง 198-218 บาท แนะนำ ลงซื้อ
 ขึ้นขายในกรอบดังกล่าว ส่วนจุดตัดขาดทุนจะอยู่ที่ 197 บาท



Source: RHB, Bloomberg

ระยะสั้นแกว่งในกรอบ **sideway** หรือในกรอบระหว่าง 57.50-63 บาท แนะนำ ลงซื้อ ขึ้นขายในกรอบดังกล่าว ส่วนจุดตัดขาดทุนจะอยู่ที่ 57 บาท



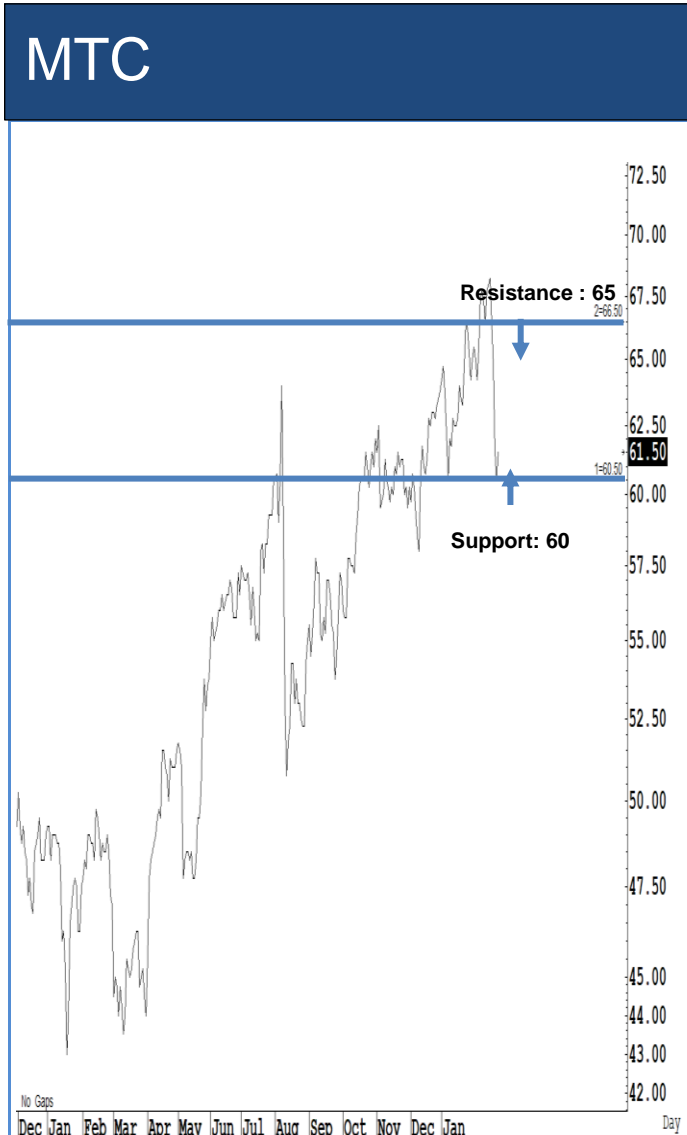
Source: RHB, Bloomberg

ระยะสั้นแกว่งในกรอบ **sideway** หรือในกรอบระหว่าง 15-17 บาท แนะนำ ลงซื้อ ขึ้นขายในกรอบดังกล่าว ส่วนจุดตัดขาดทุนจะอยู่ที่ 14.90 บาท



Source: RHB, Bloomberg

ระยะสั้นแกว่งในกรอบ **sideway** หรือในกรอบระหว่าง 67-75 บาท แนะนำ ลงซื้อ ขึ้นขายในกรอบดังกล่าว ส่วนจุดตัดขาดทุนจะอยู่ที่ 66.50 บาท



Source: RHB, Bloomberg

ระยะสั้นแกว่งในกรอบ **sideway** หรือในกรอบระหว่าง 60-65 บาทแนะนำ ลงซื้อ ขึ้นขายในกรอบดังกล่าว ส่วนจุดตัดขาดทุนจะอยู่ที่ 59.50 บาท

Key Stock News

GULF งบปี 62 กำไร 4.8 พันล. อัตราแลกเปลี่ยน-ไฟฟ้าผัน

GULF โชว์ผลงานปี 2562 บุกกำไรสุทธิ 4,886.56 ล้านบาท เพิ่มขึ้น 61.4% เมื่อเทียบกับช่วงเดียวกันของปีก่อน ที่มีกำไรสุทธิ 3,028.135 ล้านบาท จากอัตราแลกเปลี่ยนและยอดขายไฟฟ้า SPP ทั้ง 12 โครงการ ในกลุ่ม GMP หนุน แคมโรงไฟฟ้าแสงอาทิตย์ TTCIZ-01 และ TTCIZ-02 เดินเครื่องครบ อีกทั้งฐานกลุ่มลูกค้าอุตสาหกรรมเพิ่มขึ้น

CPN รายที่ 6 ซื้อหุ้นคืน ปักธง 5 ปีโตเฉลี่ย 12%

CPN ประกาศโครงการซื้อหุ้นคืนเพื่อบริหารทางการเงิน เป็นบริษัทที่ 6 ในปีนี้ โดยจะซื้อหุ้นคืนในวงเงินไม่เกิน 5,000 ล้านบาท เป็นเวลา 6 เดือนนับตั้งแต่ 6 มีนาคม-5 กันยายน 2563 วางเป้าหมาย 5 ปี รายได้เติบโตเฉลี่ยปีละ 12% ศึกษาโอกาสซื้อกิจการ ในสินทรัพย์ที่มีศักยภาพ และผลตอบแทนดี โบรกแนะนำ "ซื้อ" ให้ราคาเป้าหมาย 74 บาทต่อหุ้น

THAI ส่งแผนนายกฯ มี.ค. ระดมช่วยหยุดขาดทุนปี 64

สคร.จ้ THAI ส่งแผนฟื้นฟูเสถียรภาพ ภายในเดือนมีนาคม ระบุเบื้องต้นให้จัดหาเครื่องบิน 23 ลำ จากแผนเดิม 38 ลำ ด้วยวิธีการ "เช่าเหมา" กำหนด KPI ทั้งปี 2563 ต้องเพิ่มสัดส่วนการขายตัวเองเป็น 30% อัตราบรรทุกผู้โดยสาร 83% แยมอนุมัติให้ THAI ขายเครื่องบิน 16 ลำ บุกด้วยหน่วยงานรัฐระดมช่วยหยุดขาดทุนใน 2 ปี

LPH เตรียมงบ 800 ล้านบ. ศึกษาเปิดศูนย์เฉพาะทาง

LPH เล็งทุ่มงบ 800 ล้านบาท ปันศูนย์แพทย์เฉพาะทาง กระจายรับทรัพย์ ส่วนปี 2563 เป้ารายได้เติบโต 25-30% จากปี 2562 ฐานค่ารักษาพยาบาลขยายตัว แคมยังมีรับประกันสังคมเพิ่มอัตรารักษาผู้ประกันตนหนุน ด้านโบรกเกอร์ ชูสตอรี่เด่น ส่งอนาคตไกล 5.70 บาท

CBG กำไรมาเต็มโต 116% ปีผล 1.20 บ.คงเป้า 123 บ.

CBG โชว์กำไรปี 2562 พุ่ง 116.3% และ 2.5 พันล้านบาท จากรายได้-มาร์จิ้นที่เพิ่มขึ้น แคมขาดทุนจาก ICUK ลดลงขณะที่ยอดขายตลาด CLMV โตดี จัดปันผลครึ่งปีหลัง 2563 อีก 1.20 บาทต่อหุ้น จ่อออกหุ้นกู้ 5 พันล้านบาท ทยอยขยายธุรกิจ ด้านโบรกยังเชียร์ซื้อหลังกำไรโตดีกว่าคาด พร้อมคาดปี 2563 โตต่ออีก 29% มองราคาหุ้นยังมีอ็อปไซด์ ชูเป็น Top Pick ให้ราคาเหมาะสมที่ 123 บาท

CBG กำไรมาเต็มโต 116% ปีผล 1.20 บ.คงเป้า 123 บ.

CBG โชว์กำไรปี 2562 พุ่ง 116.3% และ 2.5 พันล้านบาท จากรายได้-มาร์จิ้นที่เพิ่มขึ้น แคมขาดทุนจาก ICUK ลดลงขณะที่ยอดขายตลาด CLMV โตดี จัดปันผลครึ่งปีหลัง 2563 อีก 1.20 บาทต่อหุ้น จ่อออกหุ้นกู้ 5 พันล้านบาท ทยอยขยายธุรกิจ ด้านโบรกยังเชียร์ซื้อหลังกำไรโตดีกว่าคาด พร้อมคาดปี 2563 โตต่ออีก 29% มองราคาหุ้นยังมีอ็อปไซด์ ชูเป็น Top Pick ให้ราคาเหมาะสมที่ 123 บาท

ถอทรหัส 3 รมต.ปั่นชาติ ย้ำทุกโครงการเดินต่อ

3 รัฐมนตรี คมนาคม-พลังงาน-ดีอีเอส ประกาศหนุนเอกชนปั่นชาติ "ศักดิ์สยาม" เร่งปลดล็อกการลงทุนหลังงบ 2563 ซึ่งมีโครงการในมือเทียบ เตรียมอีก 12 โครงการ เข้าครม. ด้าน "สนธิรัตน์" ลั่น ต้นบริษัทจดทะเบียนลงทุนใน-นอก ร่วมฟื้นฟูรากหญ้าดันเชิงเตอร์พีชพลังงาน ขณะที่ "พุทธิพงษ์" ตั้ง ไทยแลนด์ ดิจิทัล วัลเลย์ ดึงยักษ์ USA เข้าไทย 3 หมื่นล้านบาท ต้น 5G

'PSH' จ่อคลอดหุ้นกู้ชุดใหม่ ผุด 30 โครงการโอบเงินเพิ่ม

PSH เล็งออกหุ้นกู้ชุดใหม่ 7.1 พันล้านบาท รีไฟแนนซ์ของเดิมหวังลดต้นทุนการเงิน ใส่เกียร์ผุด 30 โครงการใหม่ มูลค่ารวม 3.6 หมื่นล้านบาท ปัม Backlog เพิ่ม จากเดิมราว 2.9 หมื่นล้านบาท กินยาวปี 2565 บึก "สุพัตรา เป้าเปี่ยมทรัพย์" ปักหมุดปี 2563 รายได้ 4 หมื่นล้านบาท โครงการรอโอนเทียบ-ของใหม่หนุน

'RS' แกร่งสวนกระแส ปี 62 กำไรพุ่ง 363 ล้านบ. ธุรกิจ 'Commerce' เด่น

RS อวดผลประกอบการปี 2562 ฟาดกำไร 363 ล้านบาท ธุรกิจ Commerce กวาดรายได้สูงกว่า 2 พันล้านบาท ล่าสุด บอร์ดไฟเขียวจ่ายปันผล 0.10 บาท เผยแผนธุรกิจหลักปี 2563 สดใส เดินหน้ารุก Entertainmerce ทยอยออกสินค้าใหม่ จับมือพันธมิตร สร้าง New S-Curve ขยายโอกาสทางธุรกิจ

ที่มา : หนังสือพิมพ์หุ้น

ที่มา : หนังสือพิมพ์หุ้น

ข้อมูลธุรกรรมขายชอร์ต (Short Sales)

Symbol	Volume (Shares)	Value (Baht)	% Short Sale Volume Comparing with Main Board	% Short Sale Value Comparing with Main Board
(21 Feb.20)				
1 TRUE-R	12,432,700	45,850,656.00	16.3	16.29
2 TIPCO	75,000	502,000.00	13.71	13.77
3 RS	1,426,600	14,436,400.00	13.76	13.71
4 THAI	778,100	3,905,509.00	12.75	12.8
5 HANA	330,900	11,093,875.00	12.76	12.69
6 SCB-R	2,567,100	249,328,250.00	12.53	12.5
7 JAS-R	2,497,400	13,361,090.00	11.29	11.22
8 CBG	1,346,100	112,557,725.00	11.11	11.14
9 BANPU	11,749,000	107,958,575.00	10.93	10.97
10 SVI	40,000	119,200.00	9.67	9.71
11 BCP	376,100	9,938,600.00	9.49	9.5
12 TMB	16,399,500	21,718,603.00	9.45	9.46
13 PTTEP	427,700	53,730,100.00	8.74	8.74
14 KTB	3,275,400	51,745,190.00	8.52	8.52
15 RATCH-R	343,400	21,691,000.00	8.51	8.51
16 BANPU-R	8,944,000	80,577,455.00	8.32	8.19
17 CPF	5,374,000	153,909,125.00	8.24	8.15
18 EA	663,600	31,045,300.00	7.95	7.97
19 BEAUTY	11,809,000	28,486,838.00	7.83	7.86
20 GULF	628,600	112,719,500.00	7.75	7.73
21 PTT	3,473,300	153,379,525.00	7.69	7.7
22 BEM	3,401,100	36,391,770.00	7.4	7.39
23 SNC	15,900	149,835.00	7.39	7.39
24 KBANK	543,600	72,705,750.00	7.32	7.32
25 GPSC-R	1,459,100	107,510,025.00	7.22	7.21
26 TCAP	345,800	19,142,775.00	7.08	7.07
27 BEC	180,000	896,400.00	6.79	6.78
28 COM7	1,072,700	26,575,650.00	6.75	6.74
29 HMPRO	2,157,100	29,262,950.00	6.52	6.55
30 IVL	835,700	24,774,825.00	6.4	6.38
31 BGRIM-R	821,700	43,132,600.00	6.11	6.12
32 PTTEP-R	286,200	35,949,900.00	5.85	5.85
33 PTTGC-R	736,200	36,451,900.00	5.84	5.84
34 IVL-R	759,000	22,484,100.00	5.81	5.79
35 GLOBAL	546,900	7,299,730.00	5.59	5.61
36 SAWAD-R	481,600	34,684,625.00	5.56	5.6
37 SEAFCO	140,000	849,500.00	5.6	5.57
38 BLA	38,900	703,920.00	5.37	5.37
39 CKP-R	504,100	2,055,290.00	5.34	5.34
40 AOT	2,701,400	173,019,225.00	5.34	5.31
41 BCH-R	298,600	4,485,740.00	5.02	5.02
42 IRPC-R	14,835,400	39,643,870.00	4.96	4.94
43 BH	85,200	10,841,100.00	4.88	4.9
44 ADVANC	319,300	66,622,800.00	4.88	4.88
45 EGCO-R	92,300	26,571,100.00	4.77	4.76

Source: SETSMART

ข้อมูลแบบรายงานการเปลี่ยนแปลงการถือหลักทรัพย์และสัญญาซื้อขายล่วงหน้าของผู้บริหาร (แบบ 59)

ชื่อบริษัท	ชื่อผู้บริหาร	ประเภทหลักทรัพย์	วันที่ได้มา/ จำหน่าย	จำนวน	ราคา	วิธีการได้มา/ จำหน่าย
SUSCO	นาย มงคล สิมะโรจน์	หุ้นสามัญ	21/02/2563	55,700	2.76	ซื้อ
DCON	นาย ชนะ โตรวัน	หุ้นสามัญ	19/02/2563	509,700	0.33	ซื้อ
DCON	นาย ชนะ โตรวัน	หุ้นสามัญ	20/02/2563	508,000	0.33	ซื้อ
BKER	นาง ศุภานวิต เอี่ยมสกุลรัตน์	หน่วยทรัสต์	18/02/2563	105,000	9.4	ซื้อ
WHABT	นาย ธนภัทร อนันตประยูร	หน่วยทรัสต์	18/02/2563	38,000	9.64	ซื้อ
WHABT	นาย ธนภัทร อนันตประยูร	หน่วยทรัสต์	20/02/2563	400	9.65	ซื้อ
TNDT	นาย สุวัฒน์ แดงพิบูลย์สกุล	หุ้นสามัญ	19/02/2563	3,000	3.66	ซื้อ
BANPU	นาย อองอาจ เอื้ออภิฤกษ์กุล	หุ้นสามัญ	20/02/2563	1,000,000	-	โอน
PM	นาง วไลรัตน์ ผ่องจิตต์	หุ้นสามัญ	20/02/2563	301,200	6.94	ซื้อ
PM	นาง วไลรัตน์ ผ่องจิตต์	หุ้นสามัญ	21/02/2563	8,800	6.97	ซื้อ
UTP	นาย มงคล มังกรกนก	หุ้นสามัญ	19/02/2563	9,100	9.5	ซื้อ
UTP	นาย มงคล มังกรกนก	หุ้นสามัญ	20/02/2563	12,800	9.49	ซื้อ
WPH	นาย เซน เหล่าสุนทร	หุ้นสามัญ	20/02/2563	5,300,000	1.76	รับโอน
WPH	นาย เซน เหล่าสุนทร	หุ้นสามัญ	20/02/2563	5,300,000	1.76	โอน
AU	นาย วิวัฒน์ กนกวัฒนาวรรณ	หุ้นสามัญ	20/02/2563	100,000	8.9	ซื้อ
INGRS	นาย ณัฐวุฒิ ฉัตรเลิศพิพัฒน์	หุ้นสามัญ	19/02/2563	40,900	0.49	ซื้อ
INGRS	นาย ณัฐวุฒิ ฉัตรเลิศพิพัฒน์	หุ้นสามัญ	20/02/2563	64,300	0.49	ซื้อ
EPG	นาย เฉลียว วิฑูรปกรณ์	หุ้นสามัญ	20/02/2563	1,200,000	4.9	ซื้อ
EPG	นาย เฉลียว วิฑูรปกรณ์	หุ้นสามัญ	21/02/2563	1,000,000	5	ซื้อ
SPVI	นาง ดวงนภา วรญาณโกศล	หุ้นสามัญ	14/02/2563	6,400	3.28	ขาย
SPVI	นาง ดวงนภา วรญาณโกศล	หุ้นสามัญ	20/02/2563	100,000	3.11	ซื้อ
SPVI	นาย ไตรสรณ์ วรญาณโกศล	หุ้นสามัญ	18/02/2563	2,000,000	3.39	ขาย

Source: www.sec.or.th

แบบรายงานการได้มาหรือจำหน่ายหลักทรัพย์ของกิจการ (แบบ 246-2)
(Corporate Share Trade)

ชื่อบริษัท	ชื่อผู้ได้มา/จำหน่าย	วิธีการ	ประเภท	%ได้มา/ จำหน่าย	%หลังได้มา/ จำหน่าย	วันที่ได้มา
COM7	นาย พงศ์ศักดิ์ ธรรมธัชอารี บริษัท หลักทรัพย์จัดการกองทุน	ได้มา	หุ้น	0.0041	15.0033	21/02/2563
EGCO	รวมบัวหลวง จำกัด	จำหน่าย	หุ้น	0.0292	4.9746	19/02/2563

Source: www.sec.or.th

RHB Guide to Investment Ratings

Buy: Share price may exceed 10% over the next 12 months

Trading Buy: Share price may exceed 15% over the next 3 months, however longer-term outlook remains uncertain

Neutral: Share price may fall within the range of +/- 10% over the next 12 months

Take Profit: Target price has been attained. Look to accumulate at lower levels

Sell: Share price may fall by more than 10% over the next 12 months

Not Rated: Stock is not within regular research coverage

Investment Research Disclaimers

RHB has issued this report for information purposes only. This report is intended for circulation amongst RHB and its affiliates' clients generally or such persons as may be deemed eligible by RHB to receive this report and does not have regard to the specific investment objectives, financial situation and the particular needs of any specific person who may receive this report. This report is not intended, and should not under any circumstances be construed as, an offer or a solicitation of an offer to buy or sell the securities referred to herein or any related financial instruments.

This report may further consist of, whether in whole or in part, summaries, research, compilations, extracts or analysis that has been prepared by RHB's strategic, joint venture and/or business partners. No representation or warranty (express or implied) is given as to the accuracy or completeness of such information and accordingly investors should make their own informed decisions before relying on the same.

This report is not directed to, or intended for distribution to or use by, any person or entity who is a citizen or resident of or located in any locality, state, country or other jurisdiction where such distribution, publication, availability or use would be contrary to the applicable laws or regulations. By accepting this report, the recipient hereof (i) represents and warrants that it is lawfully able to receive this document under the laws and regulations of the jurisdiction in which it is located or other applicable laws and (ii) acknowledges and agrees to be bound by the limitations contained herein. Any failure to comply with these limitations may constitute a violation of applicable laws.

All the information contained herein is based upon publicly available information and has been obtained from sources that RHB believes to be reliable and correct at the time of issue of this report. However, such sources have not been independently verified by RHB and/or its affiliates and this report does not purport to contain all information that a prospective investor may require. The opinions expressed herein are RHB's present opinions only and are subject to change without prior notice. RHB is not under any obligation to update or keep current the information and opinions expressed herein or to provide the recipient with access to any additional information. Consequently, RHB does not guarantee, represent or warrant, expressly or impliedly, as to the adequacy, accuracy, reliability, fairness or completeness of the information and opinion contained in this report. Neither RHB (including its officers, directors, associates, connected parties, and/or employees) nor does any of its agents accept any liability for any direct, indirect or consequential losses, loss of profits and/or damages that may arise from the use or reliance of this research report and/or further communications given in relation to this report. Any such responsibility or liability is hereby expressly disclaimed.

Whilst every effort is made to ensure that statement of facts made in this report are accurate, all estimates, projections, forecasts, expressions of opinion and other subjective judgments contained in this report are based on assumptions considered to be reasonable and must not be construed as a representation that the matters referred to therein will occur. Different assumptions by RHB or any other source may yield substantially different results and recommendations contained on one type of research product may differ from recommendations contained in other types of research. The performance of currencies may affect the value of, or income from, the securities or any other financial instruments referenced in this report. Holders of depositary receipts backed by the securities discussed in this report assume currency risk. Past performance is not a guide to future performance. Income from investments may fluctuate. The price or value of the investments to which this report relates, either directly or indirectly, may fall or rise against the interest of investors.

This report does not purport to be comprehensive or to contain all the information that a prospective investor may need in order to make an investment decision. The recipient of this report is making its own independent assessment and decisions regarding any securities or financial instruments referenced herein. Any investment discussed or recommended in this report may be unsuitable for an investor depending on the investor's specific investment objectives and financial position. The material in this report is general information intended for recipients who understand the risks of investing in financial instruments. This report does not take into account whether an investment or course of action and any associated risks are suitable for the recipient. Any recommendations contained in this report must therefore not be relied upon as investment advice based on the recipient's personal circumstances. Investors should make their own independent evaluation of the information contained herein, consider their own investment objective, financial situation and particular needs and seek their own financial, business, legal, tax and other advice regarding the appropriateness of investing in any securities or the investment strategies discussed or recommended in this report.

This report may contain forward-looking statements which are often but not always identified by the use of words such as "believe", "estimate", "intend" and "expect" and statements that an event or result "may", "will" or "might" occur or be achieved and other similar expressions. Such forward-looking statements are based on assumptions made and information currently available to RHB and are subject to known and unknown risks, uncertainties and other factors which may cause the actual results, performance or achievement to be materially different from any future results, performance or achievement, expressed or implied by such forward-looking statements. Caution should be taken with respect to such statements and recipients of

this report should not place undue reliance on any such forward-looking statements. RHB expressly disclaims any obligation to update or revise any forward-looking statements, whether as a result of new information, future events or circumstances after the date of this publication or to reflect the occurrence of unanticipated events.

The use of any website to access this report electronically is done at the recipient's own risk, and it is the recipient's sole responsibility to take precautions to ensure that it is free from viruses or other items of a destructive nature. This report may also provide the addresses of, or contain hyperlinks to, websites. RHB takes no responsibility for the content contained therein. Such addresses or hyperlinks (including addresses or hyperlinks to RHB own website material) are provided solely for the recipient's convenience. The information and the content of the linked site do not in any way form part of this report. Accessing such website or following such link through the report or RHB website shall be at the recipient's own risk.

This report may contain information obtained from third parties. Third party content providers do not guarantee the accuracy, completeness, timeliness or availability of any information and are not responsible for any errors or omissions (negligent or otherwise), regardless of the cause, or for the results obtained from the use of such content. Third party content providers give no express or implied warranties, including, but not limited to, any warranties of merchantability or fitness for a particular purpose or use. Third party content providers shall not be liable for any direct, indirect, incidental, exemplary, compensatory, punitive, special or consequential damages, costs, expenses, legal fees, or losses (including lost income or profits and opportunity costs) in connection with any use of their content.

The research analysts responsible for the production of this report hereby certifies that the views expressed herein accurately and exclusively reflect his or her personal views and opinions about any and all of the issuers or securities analysed in this report and were prepared independently and autonomously. The research analysts that authored this report are precluded by RHB in all circumstances from trading in the securities or other financial instruments referenced in the report, or from having an interest in the company(ies) that they cover.

The contents of this report is strictly confidential and may not be copied, reproduced, published, distributed, transmitted or passed, in whole or in part, to any other person without the prior express written consent of RHB and/or its affiliates. This report has been delivered to RHB and its affiliates' clients for information purposes only and upon the express understanding that such parties will use it only for the purposes set forth above. By electing to view or accepting a copy of this report, the recipients have agreed that they will not print, copy, videotape, record, hyperlink, download, or otherwise attempt to reproduce or re-transmit (in any form including hard copy or electronic distribution format) the contents of this report. RHB and/or its affiliates accepts no liability whatsoever for the actions of third parties in this respect.

The contents of this report are subject to copyright. Please refer to Restrictions on Distribution below for information regarding the distributors of this report. Recipients must not reproduce or disseminate any content or findings of this report without the express permission of RHB and the distributors.

The securities mentioned in this publication may not be eligible for sale in some states or countries or certain categories of investors. The recipient of this report should have regard to the laws of the recipient's place of domicile when contemplating transactions in the securities or other financial instruments referred to herein. The securities discussed in this report may not have been registered in such jurisdiction. Without prejudice to the foregoing, the recipient is to note that additional disclaimers, warnings or qualifications may apply based on geographical location of the person or entity receiving this report.

The term "RHB" shall denote, where appropriate, the relevant entity distributing or disseminating the report in the particular jurisdiction referenced below, or, in every other case, RHB Investment Bank Berhad and its affiliates, subsidiaries and related companies.

RESTRICTIONS ON DISTRIBUTION

Malaysia

This report is issued and distributed in Malaysia by RHB Investment Bank Bhd. The views and opinions in this report are our own as of the date hereof and is subject to change. If the Financial Services and Markets Act of the United Kingdom or the rules of the Financial Conduct Authority apply to a recipient, our obligations owed to such recipient therein are unaffected. RHB Investment Bank Bhd has no obligation to update its opinion or the information in this report.

Thailand

This report is issued and distributed in the Kingdom of Thailand by RHB Securities (Thailand) PCL, a licensed securities company that is authorised by the Ministry of Finance, regulated by the Securities and Exchange Commission of Thailand and is a member of the Stock Exchange of Thailand. The Thai Institute of Directors Association has disclosed the Corporate Governance Report of Thai Listed Companies made pursuant to the policy of the Securities and Exchange Commission of Thailand. RHB Securities (Thailand) PCL does not endorse, confirm nor certify the result of the Corporate Governance Report of Thai Listed Companies.

Indonesia

This report is issued and distributed in Indonesia by PT RHB Sekuritas Indonesia. This research does not constitute an offering document and it should not be construed as an offer of securities in Indonesia. Any securities offered or sold, directly or indirectly, in Indonesia or to any Indonesian citizen or corporation (wherever located) or to any Indonesian resident in a manner which constitutes a public offering under Indonesian laws and regulations must comply with the prevailing Indonesian laws and regulations.

Singapore

This report is issued and distributed in Singapore by RHB Securities Singapore Pte Ltd which is a holder of a capital markets services licence and an exempt financial adviser regulated by the Monetary Authority of Singapore. RHB Securities Singapore Pte Ltd may distribute reports produced by its respective foreign entities, affiliates or other foreign research houses pursuant to an arrangement under Regulation 32C of the Financial Advisers Regulations. Where the report is distributed in Singapore to a person who is not an Accredited Investor, Expert Investor or an Institutional Investor, RHB Securities Singapore Pte Ltd accepts legal responsibility for the contents of the report to such persons only to the extent required by law. Singapore recipients should contact RHB Securities Singapore Pte Ltd in respect of any matter arising from or in connection with the report.

Hong Kong

This report is issued and distributed in Hong Kong by RHB Securities Hong Kong Limited (興業僑豐證券有限公司) (CE No.: ADU220) ("RHBSHK") which is licensed in Hong Kong by the Securities and Futures Commission for Type 1 (dealing in securities) and Type 4 (advising on securities) regulated activities. Any investors wishing to purchase or otherwise deal in the securities covered in this report should contact RHBSHK. RHBSHK is a wholly owned subsidiary of RHB Hong Kong Limited; for the purposes of disclosure under the Hong Kong jurisdiction herein, please note that RHB Hong Kong Limited with its affiliates (including but not limited to RHBSHK) will collectively be referred to as "RHBHK." RHBHK conducts a full-service, integrated investment banking, asset management, and brokerage business. RHBHK does and seeks to do business with companies covered in its research reports. As a result, investors should be aware that the firm may have a conflict of interest that could affect the objectivity of this research report. Investors should consider this report as only a single factor in making their investment decision. Importantly, please see the company-specific regulatory disclosures below for compliance with specific rules and regulations under the Hong Kong jurisdiction. Other than company-specific disclosures relating to RHBHK, this research report is based on current public information that we consider reliable, but we do not represent it is accurate or complete, and it should not be relied on as such.

United States

This report was prepared by RHB and is being distributed solely and directly to "major" U.S. institutional investors as defined under, and pursuant to, the requirements of Rule 15a-6 under the U.S. Securities and Exchange Act of 1934, as amended (the "Exchange Act"). Accordingly, access to this report via Bursa Marketplace or any other Electronic Services Provider is not intended for any party other than "major" US institutional investors, nor shall be deemed as solicitation by RHB in any manner. RHB is not registered as a broker-dealer in the United States and does not offer brokerage services to U.S. persons. Any order for the purchase or sale of the securities discussed herein that are listed on Bursa Malaysia Securities Berhad must be placed with and through Auerbach Grayson ("AG"). Any order for the purchase or sale of all other securities discussed herein must be placed with and through such other registered U.S. broker-dealer as appointed by RHB from time to time as required by the Exchange Act Rule 15a-6. This report is confidential and not intended for distribution to, or use by, persons other than the recipient and its employees, agents and advisors, as applicable. Additionally, where research is distributed via Electronic Service Provider, the analysts whose names appear in this report are not registered or qualified as research analysts in the United States and are not associated persons of Auerbach Grayson AG or such other registered U.S. broker-dealer as appointed by RHB from time to time and therefore may not be subject to any applicable restrictions under Financial Industry Regulatory Authority ("FINRA") rules on communications with a subject company, public appearances and personal trading. Investing in any non-U.S. securities or related financial instruments discussed in this research report may present certain risks. The securities of non-U.S. issuers may not be registered with, or be subject to the regulations of, the U.S. Securities and Exchange Commission. Information on non-U.S. securities or related financial instruments may be limited. Foreign companies may not be subject to audit and reporting standards and regulatory requirements comparable to those in the United States. The financial instruments discussed in this report may not be suitable for all investors. Transactions in foreign markets may be subject to regulations that differ from or offer less protection than those in the United States.

Please refer to the following link ([RHB Research conflict disclosures – Feb 2020](#)) and the Disclosure of Conflict of Interest in each of the research reports provided in this email for more details.

Kuala Lumpur	Hong Kong	Singapore
RHB Investment Bank Bhd Level 3A, Tower One, RHB Centre Jalan Tun Razak Kuala Lumpur Malaysia Tel : +(60) 3 9280 8888 Fax : +(60) 3 9200 2216	RHB Securities Hong Kong Ltd. 12 th Floor World-Wide House 19 Des Voeux Road Central, Hong Kong Tel : +(852) 2525 1118 Fax : +(852) 2810 0908	RHB Securities Singapore Pte Ltd. 10 Collyer Quay #09-08 Ocean Financial Centre Singapore 049315 Tel : +(65) 6533 1818 Fax : +(65) 6532 6211
Jakarta	Bangkok	
PT RHB Sekuritas Indonesia Revenue Tower 11th Floor, District 8 - SCBD Jl. Jendral Sudirman Kav 52-53 Jakarta 12190 Indonesia Tel : +6221 509 39 888 Fax : +6221 509 39 777	RHB Securities (Thailand) PCL 10th Floor, Sathorn Square Office Tower 98, North Sathorn Road, Silom Bangrak, Bangkok 10500 Thailand Tel: +(66) 2 088 9999 Fax : +(66) 2 088 9799	

สำนักงานใหญ่	สาขาสีลม	สาขาकिनทร์
ชั้น 8,10 อาคารสาทรสแควร์ ออฟฟิศ ทาวเวอร์ 98ถนนสาทรเหนือ แขวงสีลม เขตบางรัก กรุงเทพมหานคร 10500 Tel: +66-(0)2-862-9999 Fax: +66-(0)-2-108-0999	ชั้น 16 อาคารสีลมคอมเพล็กซ์ 191 ถนนสีลม แขวงสีลม เขตบางรัก กรุงเทพมหานคร 10500 Tel:+66-(0)2-200-2000 Fax: +66-(0)2-632-0191	ชั้น 1 อาคารकिनทร์ 9 ถนนรัชดาภิเษก แขวงดินแดง เขตดินแดง กรุงเทพมหานคร 10400 Tel:+66-(0)2-654-1999 Fax:+66-(0)2-654-1900

สาขापิ่นเกล้า	สาขาวิภาวดีรังสิต	สาขาอัมรินทร์
ชั้น19 อาคารศูนย์การค้าเซ็นทรัลพลาซา ปิ่นเกล้า 7/129 – 221 ถนนบรมราชชนนี แขวงอรุณอัมรินทร์ เขตบางกอกน้อย กรุงเทพมหานคร 10700 Tel:+66(0)-2-828-1555 Fax: +66-(0)2-828-1500	อาคารเกษมทรัพย์ ชั้น 1 89/1 ถนนวิภาวดีรังสิต แขวงจอมพล เขตจตุจักร กรุงเทพมหานคร 10900 Tel:+66 -(0)2-63- 9000 Fax:+66-(0)2-631-9099	ชั้น 15 อาคารอัมรินทร์ทาวเวอร์ 500 ถนนเพลินจิต แขวงลุมพินี เขตปทุมวัน จังหวัดกรุงเทพฯ 10330 Tel: +66-(0)2-652- 4899 Fax: +66 -(0)2-652-4899

สาขาเชียงใหม่	สาขาหาดใหญ่
314/1 หมู่ที่ 5 ต.สันทรายน้อย อ.สันทราย จ. เชียงใหม่ 50210 Tel: +66-(0)52-00-4999 Fax:+66-(0)52-00-4998	127 – 129 ถนนศรีภูวนารถ ตำบลหาดใหญ่ อำเภอหาดใหญ่ จังหวัดสงขลา 90110 Tel: +66-74-891-999 Fax: +66-(0)74-89- 900