

Market Comment

Saravut Tachochavalit, Analyst

TEL : +66 (2) 088-9754

EMAIL : Saravut.ta@rhbgroup.com

รอบจัจัยใหม่ ๆ



Open	1,504.98
High	1,507.63
Low	1,493.52
Closed	1,500.51
Chg.	-10.52
Chg.%	-0.70
Value (mn)	90,518.99
P/E (x)	30.04
P/BV (x)	1.72
Yield (%)	3.18
Market Cap (mn)	17,035.19

SET 50-100 – MAI – Futures Index

	Closed	Chg.	(%)
SET 50	930.51	-7.57	-0.81
SET 100	2,104.12	-17.41	-0.82
S50_Con	928.30	-4.90	-0.53
MAI Index	384.46	0.35	0.09

Trading Breakdown: Daily

(Bt,m)	Buy	Sell	Net
Institution	6,145.00	8,215.62	-2,070.63
Proprietary	8,538.57	8,867.69	-329.12
Foreign	27,376.94	30,415.87	-3,038.93
Local	48,458.48	43,019.80	5,438.68

Trading Breakdown: Month to Date

(Bt,m)	Buy	Sell	Net
Institution	90,751.81	101,828.57	-11,076.80
Proprietary	122,912.29	118,621.19	4,291.13
Foreign	447,125.28	455,545.11	-8,419.84
Local	578,343.49	563,137.99	15,205.51

World Markets Index

	Closed	Chg.	(%)
Dow Jones	31,494.32	0.98	0.00
NASDAQ	13,874.46	9.10	0.07
FTSE 100	6,624.02	6.87	0.10
Nikkei	30,017.92	-218.17	-0.72
Hang Seng	30,644.73	49.46	0.16

Foreign Exchange Rates

	Closed	Chg.	(%)
US Dollar	29.98	0.00	0.01
Baht (Onshore)	105.46	0.01	-0.01
Euro	1.21	0.00	0.03

Commodities

	Closed	Chg.	(%)
Oil: Brent	62.11	-1.29	-2.03
Oil: Dubai	61.01	-1.86	-2.96
Oil: Nymex	59.24	-1.28	-2.12
Gold	1,784.73	0.48	0.03
Zinc	2,864.00	27.00	0.95
BDIY Index	1,698.00	-72.00	-4.07

Source: Bloomberg

ตลาดหุ้นสหรัฐฯ ปิดทรงตัว นักลงทุนเทขายหุ้นกลุ่มเทคโนโลยีที่ทะยานขึ้น ในช่วงที่ผ่านมาท่ามกลางการแพร่ระบาดของโควิด-19 และเข้าซื้อหุ้นที่ปรับตัวตามภาวะเศรษฐกิจ ซึ่งจะได้ประโยชน์จากอุปสงค์ที่เพิ่มขึ้นหลังการแพร่ระบาดของโควิด-19 ชะลอตัวลง ทำให้ DOW JONES, NASDAQ, S&P500 ปิด 0.00%, 0.07%, -0.19%

ตลาดหุ้นยุโรปปิดบวก แรงแหวนจากการเปิดเผยข้อมูลเศรษฐกิจและผลประกอบการที่แข็งแกร่ง ทำให้นักลงทุนเชื่อมั่นมากขึ้นเกี่ยวกับการฟื้นตัวของเศรษฐกิจในวงกว้าง กอปรกับดัชนีผู้จัดการฝ่ายจัดซื้อ (PMI) รวมภาคการผลิตและบริการเบื้องต้นของยุโรป ปรับขึ้นสู่ระดับ 48.1 ในเดือนก.พ. ทำให้ DAX, FTSE, CAQ40, FTMIB ปิด 0.77%, 0.10%, 0.79%, 0.94%

สัญญาน้ำมันดิบ WTI ส่งมอบเดือนมี.ค. ลดลง 1.28 ดอลลาร์ ปิดที่ 59.24 ดอลลาร์/บาร์เรล ส่วนสัญญาน้ำมันดิบ Brent ส่งมอบเดือนเม.ย. ลดลง 1.02 ดอลลาร์ ปิดที่ 62.91 ดอลลาร์/บาร์เรล นักลงทุนคาดว่า การผลิตน้ำมันดิบในรัฐเท็กซัสของสหรัฐฯ จะกลับสู่ภาวะปกติ

ตลาดหุ้นไทยวันศุกร์ที่ผ่านมา ปรับตัวลงในทิศทางเดียวกับตลาดหุ้นในภูมิภาค ตามการปรับตัวลงของตลาดหุ้นสหรัฐฯ และแรงขายปรับพอร์ตของนักลงทุนสถาบันทั้งไทยและต่างชาติในหุ้นขนาดใหญ่ที่มีผลต่อดัชนี ทั้งในกลุ่มพลังงานที่มีแรงขายหลังการรายงานผลประกอบการงวดปี 63 และแรงขายทำกำไรตามการปรับตัวลงของราคาน้ำมันดิบในระยะสั้น หลังมีรายงานแนวโน้มสภาพอากาศในรัฐเท็กซัสที่คาดว่าจะเริ่มมีอากาศที่อุ่นขึ้น หลังต้องเผชิญกับสภาพอากาศหนาวจัดในรอบ 30 ปี เกิดพายุหิมะ และเสาไฟฟ้าหักโค่น ส่งผลกระทบต่อการผลิตน้ำมันในรัฐเท็กซัส ซึ่งผลิตน้ำมันวันละประมาณ 4.6 ล้านบาร์เรล หรือคิดเป็น 1 ใน 3 ของการผลิตน้ำมันดิบต่อวันในสหรัฐฯ นอกจากนี้ นายเกร็ก แอบบ็อตต์ ผู้ว่าการรัฐเท็กซัส เปิดเผยว่า โรงไฟฟ้าทุกแห่งในรัฐสามารถกลับมาจ่ายไฟได้ตามปกติแล้ว คาดว่าสัปดาห์นี้เหตุการณ์ต่าง ๆ น่าจะคลี่คลายได้ เรายังมองแนวโน้มราคาน้ำมันดิบ Brent จะแกว่งในกรอบระหว่าง 64-58 ดอลลาร์ ในช่วง 1 เดือนข้างหน้า นอกจากนี้ตลาดหุ้นไทยยังมีแรงขายในกลุ่มธนาคารพาณิชย์ หลังอัตราผลตอบแทนพันธบัตรอายุ 10 ปีของสหรัฐฯ ชะลอตัวลง แต่อย่างไรก็ตามนักลงทุนยังมีความกังวลตัวเลขเงินเฟ้อสหรัฐฯ ที่ส่งสัญญาณปรับขึ้น อาจมีผลให้เฟดยุติการใช้นโยบายผ่อนคลายนโยบายการเงินเร็วกว่าคาด หลังราคาน้ำมันดิบติดตัวแรง กระแสการคาดการณ์เกี่ยวกับการฟื้นตัวของเศรษฐกิจสหรัฐฯ นายแพทย์แอนโทนี ฟอซี แพทย์ใหญ่ของคณะทำงานเฉพาะกิจด้านการควบคุมโรคโควิด-19 ของทำเนียบขาวคาดว่า สถานการณ์การแพร่ระบาดของโควิด-19 ของสหรัฐฯ น่าจะกลับเข้าสู่ภาวะปกติได้ภายในช่วงปลายปีนี้ ซึ่งตรงกับเป้าหมายของประธานาธิบดีโจ ไบเดนที่ประกาศว่าสถานการณ์จะเข้าสู่ภาวะปกติได้ในช่วงเทศกาลคริสต์มาสปีนี้

อัตราผลตอบแทนพันธบัตรรัฐบาลสหรัฐฯ อายุ 10 ปี พุ่งขึ้นต่อ ได้แรงหนุนจากตัวเลขผู้จัดการฝ่ายจัดซื้อ (PMI) รวมภาคการผลิตและบริการเบื้องต้นของสหรัฐฯ ติดตัวสู่ระดับ 59.8 ในเดือนก.พ. ซึ่งเป็นระดับสูงสุดในรอบ 71 เดือนจากระดับ 58.7 ในเดือนม.ค. ในขณะที่สัปดาห์นี้สภาผู้แทนราษฎรสหรัฐฯ จะเตรียมพิจารณามาตรการกระตุ้นเศรษฐกิจมูลค่า 1.9 ล้านล้านดอลลาร์ของไบเดนในรอบแรก เราคาดว่าน่าจะผลักดันได้ในช่วงกลางเดือนมี.ค.

แนวโน้มตลาดหุ้นไทยวันนี้คาดว่า ผันผวนจากแรงขายทำกำไรในหุ้นกลุ่มหลักๆ เช่น พลังงาน แต่อาจมีแรงซื้อเก็งกำไรในกลุ่มธนาคารพาณิชย์ หลังยึดผลตอบแทนปรับขึ้นอยู่

กลยุทธ์การลงทุน

Trading: ไม่ต่ำกว่าแนวรับแถวๆ 1,477 จุด แนะนำ ซื้อเก็งกำไรได้

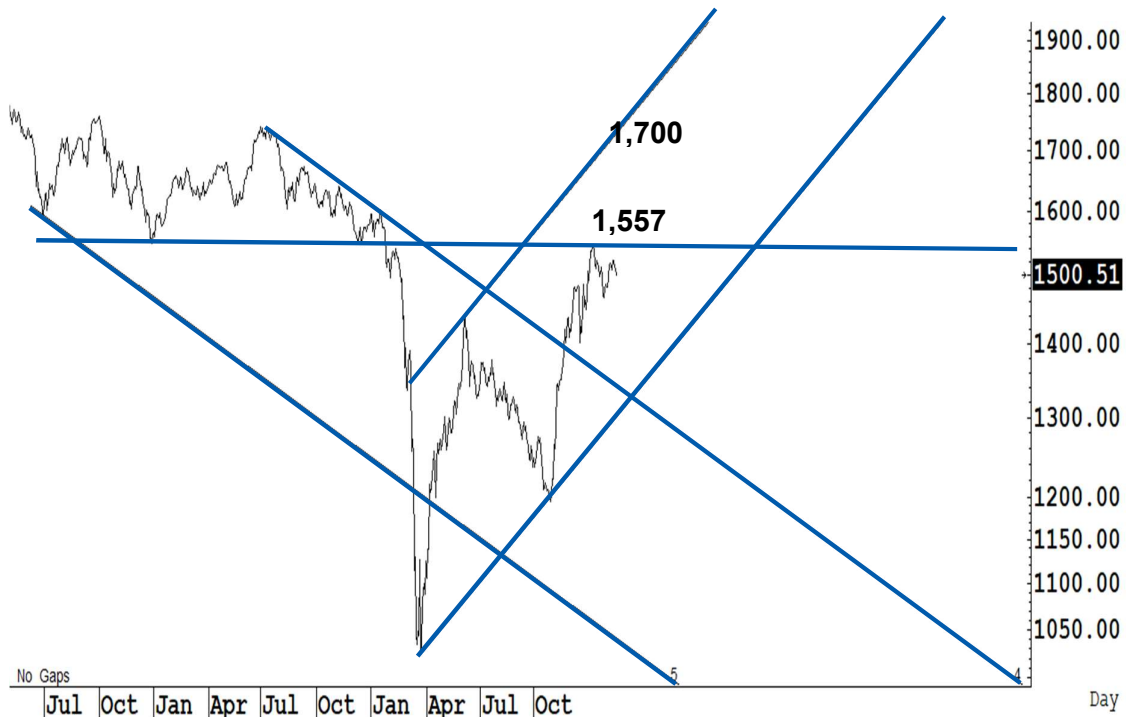
Technical Analyzer

Saravut Tachochavalit, Analyst
 TEL : +66 (2) 088 9999 Ext. 9754
 EMAIL : Saravut.ta@rhbgrou.com

SET Index

ดูย่อ

Figure 1 : SET Index daily chart



Source: RHB, Aspen

SET Index ปิดที่ 1,500.51 จุด -10.52 จุด มูลค่าการซื้อขาย 90,519 ล้านบาท ลดลงเมื่อเทียบกับปริมาณการซื้อขายวันก่อนหน้า โดยนักลงทุนต่างชาติขายสุทธิ 3,039 ล้านบาท

ระยะกลาง : SET Index อยู่ในช่วงฟื้นตัว เดือนนี้ก็ยัง่ายังสามารถที่จะปิดเหนือระดับ 1,408 จุดได้ต่อเนื่อง เชื่อว่าจะมีลูนฟื้นตัวในระยะกลางแบบยาว ๆ สำหรับทิศทางในไตรมาส 1/2564 คาดว่ากรอบของ SET จะอยู่ระหว่าง 1,350-1,575 จุด แนะนำ ซื้อเมื่ออ่อนตัว เพื่อหวังผลขายทำกำไรเมื่อดัชนีฟื้นตัวกรอบในสัปดาห์นี้คาดว่าจะแกว่งในกรอบระหว่าง 1,477-1,520 จุด แนะนำ ลงซื้อ ขึ้นขาย

ระยะสั้น : SET Index แกว่งในลักษณะ sideways down และปิดต่ำกว่า 1,507 จุด สะท้อน momentum ที่อ่อนแอ ทำให้ SET น่าจะถอยกลับลงไปตั้งหลักแถว ๆ 1,477 จุดเป็นอย่างน้อย สั้น ๆ ตีกลับไม่ข้ามแถว ๆ 1,507-1,510 จุด แนะนำ ขายเพื่อหวังผลซื้อกลับเมื่ออ่อนตัว

Saravut Tachochavalit, Analyst
 TEL : +66 (2) 088 9999 Ext. 9754
 EMAIL : Saravut.ta@rhbgrou.com

Trading Stocks



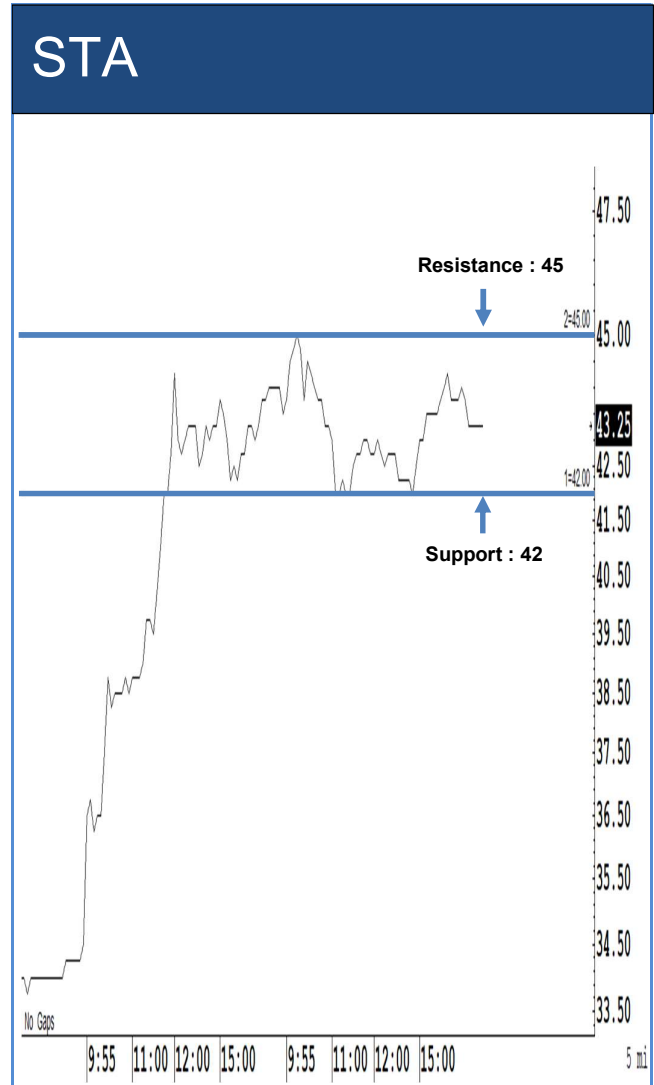
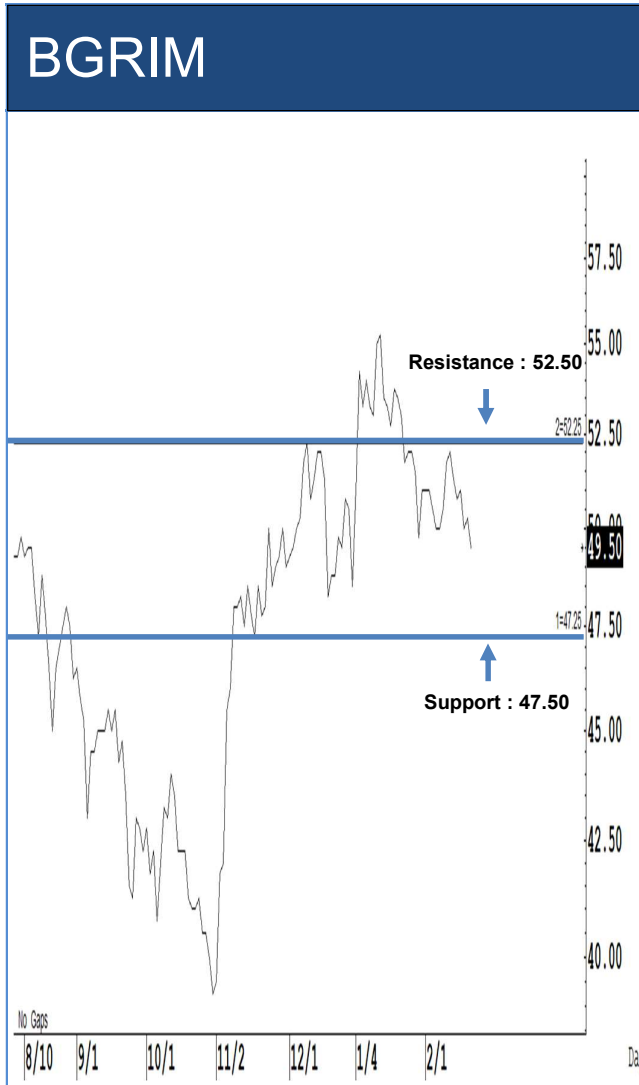
Source: RHB, Bloomberg

ระยะสั้นแกว่งในกรอบ **sideway** หรือในกรอบระหว่าง 32.50-35.50 บาท แนะนำ ลง
 ชื้อ ขึ้นขายในกรอบดังกล่าว ส่วนจุดตัดขาดทุนจะอยู่ที่ 32 บาท



Source: RHB, Bloomberg

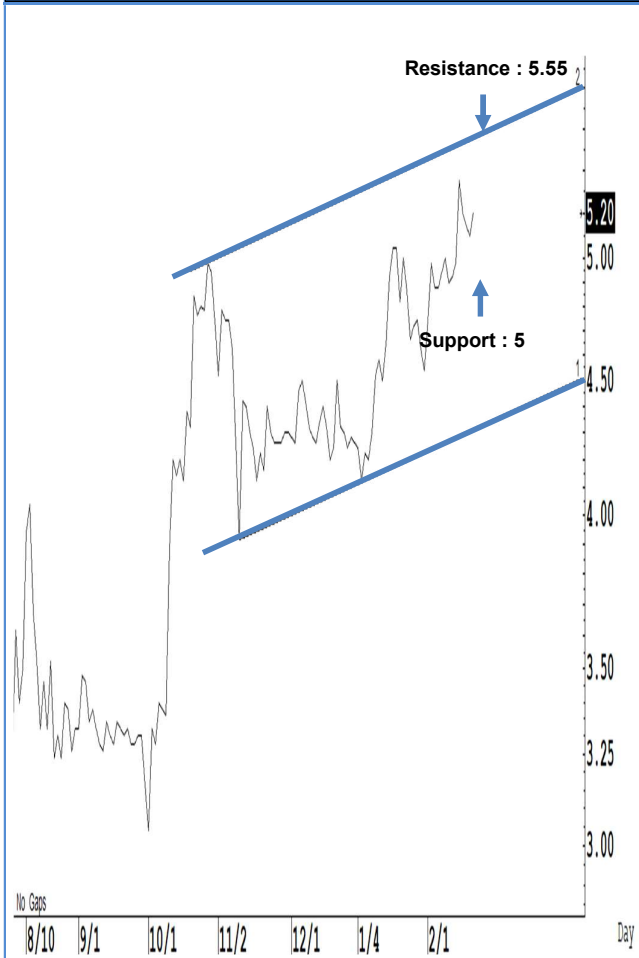
ระยะสั้นแกว่งในกรอบ **sideway** หรือในกรอบระหว่าง 30.75-32.75 บาท แนะนำ
 ลงซื้อ ขึ้นขายในกรอบดังกล่าว ส่วนจุดตัดขาดทุนจะอยู่ที่ 30.50 บาท



ระยะสั้นแกว่งในกรอบ **sideway** หรือในกรอบระหว่าง 47.50-52.50 บาท แนะนำ
 ลงซื้อ ขึ้นขายในกรอบดังกล่าว ส่วนจุดตัดขาดทุนจะอยู่ที่ 47 บาท

ระยะสั้นแกว่งในกรอบ **sideway** หรือในกรอบระหว่าง 42-45 บาท แนะนำ ลงซื้อ ขึ้น
 ขายในกรอบดังกล่าว ส่วนจุดตัดขาดทุนจะอยู่ที่ 41.50 บาท

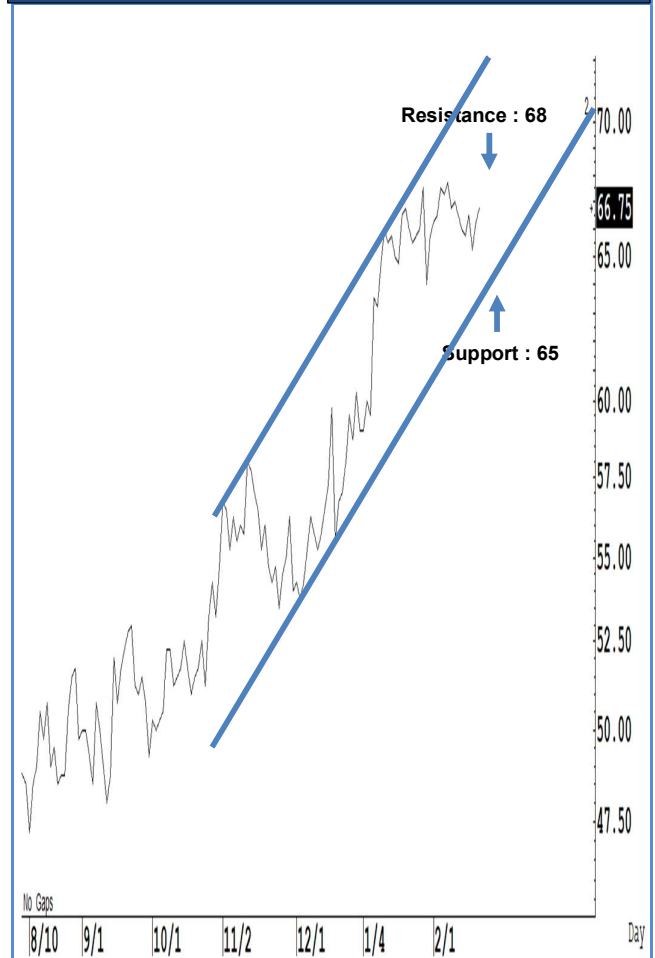
NER



Source: RHB, Bloomberg

ระยะสั้นแกว่งในกรอบ **sideway** หรือในกรอบระหว่าง 5-5.55 บาท แนะนำ ลงซื้อ ขึ้นขายในกรอบดังกล่าว ส่วนจุดตัดขาดทุนจะอยู่ที่ 4.98 บาท

MTC



Source: RHB, Bloomberg

ระยะสั้นแกว่งในกรอบ **sideway** หรือในกรอบระหว่าง 65-68 บาท แนะนำ ลงซื้อ ขึ้นขายในกรอบดังกล่าว ส่วนจุดตัดขาดทุนจะอยู่ที่ 64.50 บาท

Key Stock News (ที่มา: ข่าวหุ้น)

โบหุ้นรายย่อย 2 แชนราย ขาใหญ่รอดเกือบ QR พรึบ

เริ่มแจกตั้งแต่วันเสาร์ 20 ก.พ./สัปดาห์หน้าเข้า MSCI เน้น
พรรายย่อยจอกหุ้น OR และขอเป็นโบหุ้นมีมากกว่า 2 แชน
ราย เผยเริ่มได้รับตั้งแต่วันเสาร์ 20 ก.พ.ที่ผ่านมา จับตา รายใหญ่ และ
กองทุน, จัองตาเป็นมัน เติร์มเดินเกมล่อให้แรงขายออกมาหวังเก็บเข้า
พอร์ตเพิ่ม ด้านรายย่อยนับหมื่นคนตั้งบ้อมเปิดเพจผู้ ต่างแนะนำว่าด่วน
ขาย พร้อมเข้ามาแชร์กลวิธีของบรรดาขาใหญ่ ส่วนวันที่ 25 ก.พ.นี้เข้า
MSCI

KISS ฟอรัมตีราคาพุ่ง 55% ย้ำรายได้พุ่ง 3 พันล้านบาท

KISS ฟอรัมตีเทรดวันแรกพุ่งปรืด 55.56% ปิดตลาด 14 บาท
ฟาก ซีอีโอ ย้ำแผนขยายธุรกิจไทยและต่างประเทศ เล็งเพิ่มสัดส่วน
รายได้จากต่างประเทศ หนุนรายได้พุ่งชนเป้าปี 67 และ 3 พันล้านบาท
จัดตั้งบริษัทร่วมทุนในไทยกับ GRAMMY และในอินโดนีเซียร่วมกับ
พันธมิตร

คลังปฏิเสธเพิ่มทุน THAI เปิดทางเอกชนเข้าเสียบ

คลังจ่อถอยเพิ่มทุนบิไทย เปิดทางคนนอกเข้าถือหุ้นใหญ่
แทน ลุ้น 2 มี.ค.นี้ ศาลฯ ไฟเขียวแผนฟื้นฟูฯ ส่ง เกียรตินาคินวัตร กล่อม
เจ้าหนังก่อนโหวตรับแผนวันที่ 7 พ.ค.นี้ ซาญาศิลป์ ปรับโครงสร้างองค์กร
รวมศูนย์งานการเงิน ลดผู้บริหาร 240 อัตรา ลดชั้นตอนบังคับบัญชาจาก
8 เหลือ 5 ระดับ มั่นใจคล่องตัว ต้นทุนดีขึ้น แข่งขันได้

JR งบสุทธิโต 45% แบ่งกำไร 88 ล้าน จ่ายปันผล 6 สต.

JR ผลงานปี 63 เติร์โต! ไร้วัดกำไรสุทธิ 88.17 ล้านบาท พุ่ง
45.15% หลังรายได้จากการขายและบริการโต 51.36% และ 1,281.11
ล้านบาท บอรัตไฟเขียวจ่ายปันผลหุ้นละ 0.06 บาท ขึ้นเครื่องหมาย XD
วันที่ 4 มี.ค.นี้ และจ่าย 14 พ.ค. 64

เซ็นสายฟ้าแลบ! พรุ่งนี้ สีชมพูต่อเข้าเมืองทอง

พรุ่งนี้ฤกษ์ดี BTS นำทีมเซ็นสัญญาสายฟ้าแลบงานส่วนต่อ
ขยายรถไฟสายสีชมพู ช่วงสถานีศรีรัช-เมืองทองธานี ระยะทาง 3 กม.
วงเงิน 4,230 ล้านบาท มั่นใจแม้ขึ้นตอนอนุมัติล่าช้า แต่เร่งงานก่อสร้าง
ได้เสร็จตามกำหนด เป้าเปิดบริการก.ย. 67

ตลท.แอ็กชันเวอร์ เตือนเล่นหุ้น TQR

ตลาดหลักทรัพย์ฯ (ตลท.) โอลเวอร์แอ็กตั้ง เตือนให้ระวังลงทุน
หุ้น TQR หลังราคาพุ่งแรง 349% นับจากวันเข้าเทรด นักวิเคราะห์เผย ที่
คิวอาร์เป็นหุ้นที่มีผลประกอบการเติบโตสูง ส่วนเมื่อวันศุกร์มีไม่ใหญ่ย่อง
เก็บ 2.25 ล้านหุ้น ที่ราคาปิด 19.80 บาท หลังตลท.ร่อนหนังสือเตือน

BGRIM อีปีงบกำไรเงินปีนี้จะลู่ 30% มีกำไรผลิตไฟฟ้าใหม่เพิ่ม 900 เมกะวัตต์

บีกริม ตั้งเป้าอีปีงบกำไรเงินปีนี้จะมากกว่า 30% จากปี
ก่อนอยู่ที่ระดับ 29% หลังรับรัยได้กำลังผลิตไฟฟ้าเพิ่มขึ้น ต้นปี 64 จะ
มีกำลังการผลิตใหม่เข้ามาอีกไม่น้อยกว่า 900 เมกะวัตต์ เติร์มงบปีนี้
กว่า 4.5-5 หมื่นล้านบาท ลุยลงทุนในโครงการเดิมและโครงการใหม่
พร้อมเร่งสนใจเข้าร่วมโซลาร์ฟาร์มกองทัพบก แต่ขอความชัดเจนจาก
ภาครัฐก่อน

ปตท.ตั้งบริษัทลูกยื่นขอชิปเปอร์ ชิงส่วนแบ่งนำเข้า LNG รายใหม่

ปตท.ตั้งบริษัทลูกยื่น กทพ. ร่วมวง LNG Shipper รายใหม่ หวัง
ชิงส่วนแบ่งทางการตลาดก๊าซเพิ่ม ฟาก กทพ. ชี้การดำเนินธุรกิจ LNG
ของบริษัทแม่และบริษัทใหม่ ต้องแยกออกจากกันอย่างชัดเจน ส่วน
GPSC สามารถยื่นขอเพิ่มได้

**TU ได้รับการจัดอันดับ 1 บริษัทที่มีผลดำเนินงาน ด้านยั่งยืนสูงสุด
ในโลก**

ไทยยูเนี่ยน กรุ๊ป หรือ TU ได้รับการจัดอันดับติด 1 ในบริษัทที่
มีผลการดำเนินงาน ด้านความยั่งยืนสูงสุดในโลก ระดับโกลด์คลาส ใน
รายงาน The Sustainability Yearbook 2021 ของ S&P Global

**GULF ลุ้น Q4 กำไรพุ่ง 1.8 พันล้าน มีกำไรค่าเงิน โบรกฯ เซียร์
ซื้อ 37.50 บาท**

วันนี้ กัลพิช แจ้งงบปี 63 ลุ้นไตรมาส 4/63 อดกำไรสุทธิกว่า
1.8 พันล้านบาท โต 107% จากงวดเดียวกันปีก่อน เหตุมีกำไรสุทธิ
แลกเปลี่ยน พร้อมรับรัยได้เต็มปีโครงการ BKR2 ในเยอรมัน หนุน
อัตรากำไรขึ้นต้นเพิ่ม ส่วนทั้งปี 63 คาดมีกำไรสุทธิกว่า 4,300 ล้านบาท
โบรกฯ เซียร์ ซื้อ ราคาเป้าหมาย 37.50 บาท

**TPCH เติร์ม COD โรงไฟฟ้าเพิ่ม บันผลครึ่งหลังปี 63 อีก 11
สตางค์**

TPCH เดินหน้า COD โรงไฟฟ้าใหม่ ต้นกำลังผลิตพุ่งตามเป้า
ปี 64 และ 125 เมกะวัตต์ พร้อมแจกปันผลครึ่งหลังปี 63 อีกหุ้นละ 0.11
บาท ขึ้น XD วันที่ 6 พ.ค.นี้ และจ่ายวันที่ 20 พ.ค. 64 แม้ปี 63 จะมีกำไร
สุทธิ 250.95 ล้านบาท ลดลง 30.2% เหตุมีโรงไฟฟ้าบางแห่งปิดซ่อม-
ปรับจูนเครื่องจักร-หยุดเดินเครื่องซ่อมบำรุงประจำปี

**PTTGC การันตีรายได้ปี 64 โต ตลาดโลกฟื้นตัวกำลังการผลิต
ใหม่เพิ่ม 10%**

PTTGC คาดปี 64 รายได้รวมโตกว่าปี 63 หลังมองภาวะ
ตลาดโลกฟื้นตัว พร้อมมีกำลังการผลิตใหม่เพิ่ม 10% หรือราว 1 ล้านตัน
โซล์เงินสดในมือ 6.1 หมื่นล้านบาท รองรับการลงทุนใน 5 ปีข้างหน้า

BGC อดกำไรสุทธิปี 63 โต 11% ทุ่ม 1,650 ล้าน เข้าซื้อ BVP-BGP

BGC อดงบปี 63 กำไรสุทธิ 584 ล้านบาท โต 11% รับแรง
หนุนกำไรขึ้นต้นเพิ่มขึ้น หลังต้นทุนพลังงานลดลง-กำไรจากกลุ่มพลังงาน
บอรัตไฟเขียวจ่ายปันผลอีก 0.12 บาท ขึ้น XD 21 เม.ย.นี้ นอกจากนี้ซิงผู้
ถือหุ้นอนุมัติบริษัทย่อยซื้อหุ้น BVP-BGP จาก BG มูลค่ารวม 1,650 ล้าน
บาท คาดกระบวนการแล้วเสร็จไตรมาส 2/64

CBG ต่ำคาดตามนัด! กำไร Q4 แค 873 ล้าน ส่งผลปี 63 โตแค่ 40%

CBG ตามคาด! แจ้งงบไตรมาส 4/63 มีกำไรสุทธิ 873 ล้าน
บาท ต่ำกว่าโบรกฯประเมินไว้ระดับ 1,000 ล้านบาท ส่งผลให้ทั้งปี 63 มี
กำไรสุทธิ 3,525 ล้านบาท เพิ่มขึ้น 40.64% ต่ำกว่าที่โบรกฯประเมินไว้
3,700 ล้านบาท นอกจากนี้ บอรัต CBG อนุมัติจ่ายปันผลงวดปี 63 หุ้นละ
1.50 บาท ขึ้น XD วันที่ 5 มี.ค.นี้ และ จ่าย 10 พ.ค.64

**TACC ทำนิวไฮกำไรปี 63 โต 20% ปักหมุดรายได้ปีนี้พุ่ง 15% จ่าย
ปันผล 17 สต.**

TACC ปลื้มงบปี 63 นิวไฮ! ไร้วัดกำไรสุทธิ 188.38 ล้านบาท
เติบโต 20.61% หลังบริหารจัดการต้นทุนได้ดี บอรัตเป้า ไฟเขียวจ่าย
ปันผลหุ้นละ 0.17 บาท ขึ้น XD วันที่ 28 เม.ย.นี้ ชัชชวี ปักหมุดปี 64 ปีม
รายได้เติบโต 10-15%

SNC ใจป่าปันผลอีก 40 สตางค์ กางแผนปีนี้อยู่รายได้โต 25%

เอสเอ็นซี จ่ายปันผลครึ่งหลังปี 63 หุ้นละ 0.40 บาท ขึ้น XD
วันที่ 2 มี.ค.นี้ แม้กำไรสุทธิปี 63 ลด 43.54% เหลือ 407.66 ล้านบาท ต้น
รายได้ปี 64 โต 25% ทุ่มงบ 1,640 ล้านบาท ลุยขยายลงทุน เพื่รองรับ
การเติบโตในอนาคต

TRT ผนึกซีเมนส์ เอเนอจี ผุดระบบหม้อแปลงออนไลน์

ทีอาร์ที ผนึกสัญญาความร่วมมือเชิงกลยุทธ์กับ SIEMENS
ENERGY ผู้นำด้านเทคโนโลยีจากเยอรมันนี้ ชูแพลตฟอร์มการตรวจสอบ
หม้อแปลงแบบออนไลน์ ระบุดิจิทัล

ข้อมูลธุรกรรมขายชอร์ต (Short Sales)

	Symbol (19 Feb'21)	Volume (Shares)	Value (Baht)	% Short Sale Volume Comparing with Main Board	% Short Sale Value Comparing with Main Board
1	PTT	8,220,300	328,444,975.00	13.54	13.54
2	KBANK-R	1,287,000	179,825,150.00	6.39	6.38
3	OR	5,230,400	160,629,125.00	2.36	2.35
4	CPF	5,136,900	144,574,950.00	4.87	4.78
5	SAWAD-R	2,199,700	140,198,875.00	15.62	15.61
6	BBL-R	874,000	106,664,150.00	6.04	6.04
7	SCB-R	971,300	99,303,150.00	14.94	14.91
8	BBL	758,600	92,790,700.00	5.24	5.25
9	GPSC-R	1,107,700	86,736,525.00	8.67	8.69
10	PTTGC-R	1,268,400	81,253,425.00	7.37	7.39
11	KBANK	561,000	78,701,350.00	2.79	2.79
12	EA-R	1,170,900	77,647,725.00	8.53	8.52
13	MTC-R	1,130,000	75,219,600.00	11.33	11.29
14	GULF-R	2,111,900	72,055,400.00	8.83	8.84
15	CPALL-R	1,136,000	65,710,975.00	5.78	5.78
16	TOP-R	1,052,100	61,669,700.00	11.73	11.74
17	GPSC	783,900	61,392,350.00	6.14	6.15
18	CBG	427,400	60,745,350.00	3.54	3.55
19	AOT	995,100	60,659,700.00	6.75	6.77
20	GULF	1,770,800	60,563,750.00	7.41	7.43
21	CPF-R	2,129,500	60,393,200.00	2.02	2
22	CPALL	996,100	57,493,225.00	5.07	5.06
23	INTUCH-R	997,200	57,335,725.00	10.13	10.11
24	PTTEP	507,400	56,691,650.00	5.03	5.03
25	AOT-R	918,200	55,820,425.00	6.23	6.23
26	CRC-R	1,712,200	55,052,075.00	18.05	18.07
27	STA	1,229,000	53,591,500.00	0.93	0.93
28	BANPU-R	4,581,100	52,005,150.00	3.68	3.67
29	OSP-R	1,391,900	47,241,525.00	18.94	18.96
30	SCB	448,700	46,093,250.00	6.9	6.92
31	MINT-R	1,468,500	42,826,850.00	6.84	6.82
32	IVL	1,067,800	41,308,325.00	4.91	4.91
33	BANPU	3,612,200	41,292,430.00	2.9	2.91
34	PTG	2,045,900	40,115,410.00	2.63	2.65
35	CPN-R	741,500	38,137,000.00	11.47	11.47
36	MINT	1,264,500	36,864,850.00	5.89	5.87
37	BGRIM-R	702,800	34,933,625.00	13.93	13.92
38	PTG-R	1,766,300	34,293,050.00	2.27	2.26
39	PTTGC	520,100	33,416,450.00	3.02	3.04
40	KTB	2,732,000	32,835,270.00	7.63	7.65
41	STA-R	758,700	32,561,175.00	0.57	0.56
42	LH-R	3,968,400	31,420,695.00	8.32	8.31
43	TOP	525,800	30,943,100.00	5.86	5.89
44	HANA	579,900	30,406,950.00	8.96	8.99
45	BCP-R	1,087,000	30,281,025.00	6.61	6.56
46	KTC	421,900	27,200,150.00	4.66	4.66

Source: SETSMART

แบบรายงานการได้มาหรือจำหน่ายหลักทรัพย์ของกิจการ (แบบ 246-2)
(Corporate Share Trade)

หลักทรัพย์	ชื่อผู้ได้มา/ จำหน่าย	วิธีการ	ประเภท หลักทรัพย์ ¹	% ก่อน ได้มา/ จำหน่าย	% ได้มา/ จำหน่าย	% หลัง ได้มา/ จำหน่าย	วันที่ได้มา/ จำหน่าย	% ก่อน ได้มา/ จำหน่าย (กลุ่ม) ²	% ได้มา/ จำหน่าย (กลุ่ม) ²	% หลัง ได้มา/ จำหน่าย (กลุ่ม) ²
B	RAWLYN INVESTMENTS LIMITED	ได้มา	หุ้น	0	5.23	5.23	16/02/2564	0	5.23	5.23
JTS	นาย พิชญ์ โพธารามิก	จำหน่าย	หุ้น	0	0	0	10/02/2564	14.9282	5.0958	9.8324
JTS	นาย พิชญ์ โพธารามิก	จำหน่าย	หุ้น	0	0	0	09/02/2564	19.8825	4.9542	14.9282

Source: www.sec.or.th

กำหนดการประชุมคณะกรรมการนโยบายการเงิน (กนง.) ประจำปี 2564

ครั้งที่	วันประชุม กนง.	วันเผยแพร่รายงานนโยบายการเงิน
1/2564	พุธที่ 3 กุมภาพันธ์ 2564	
2/2564	พุธที่ 24 มีนาคม 2564	พุธที่ 7 เมษายน 2564
3/2564	พุธที่ 5 พฤษภาคม 2564	
4/2564	พุธที่ 23 มิถุนายน 2564	พุธที่ 7 กรกฎาคม 2564
5/2564	พุธที่ 4 สิงหาคม 2564	
6/2564	พุธที่ 29 กันยายน 2564	พฤหัสบดีที่ 14 ตุลาคม 2564
7/2564	พุธที่ 10 พฤศจิกายน 2564	
8/2564	พุธที่ 22 ธันวาคม 2564	พุธที่ 5 มกราคม 2565

RHB Guide to Investment Ratings

- Buy:** Share price may exceed 10% over the next 12 months
Trading Buy: Share price may exceed 15% over the next 3 months, however longer-term outlook remains uncertain
Neutral: Share price may fall within the range of +/- 10% over the next 12 months
Take Profit: Target price has been attained. Look to accumulate at lower levels
Sell: Share price may fall by more than 10% over the next 12 months
Not Rated: Stock is not within regular research coverage

Investment Research Disclaimers

RHB has issued this report for information purposes only. This report is intended for circulation amongst RHB and its affiliates' clients generally or such persons as may be deemed eligible by RHB to receive this report and does not have regard to the specific investment objectives, financial situation and the particular needs of any specific person who may receive this report. This report is not intended, and should not under any circumstances be construed as, an offer or a solicitation of an offer to buy or sell the securities referred to herein or any related financial instruments.

This report may further consist of, whether in whole or in part, summaries, research, compilations, extracts or analysis that has been prepared by RHB's strategic, joint venture and/or business partners. No representation or warranty (express or implied) is given as to the accuracy or completeness of such information and accordingly investors should make their own informed decisions before relying on the same.

This report is not directed to, or intended for distribution to or use by, any person or entity who is a citizen or resident of or located in any locality, state, country or other jurisdiction where such distribution, publication, availability or use would be contrary to the applicable laws or regulations. By accepting this report, the recipient hereof (i) represents and warrants that it is lawfully able to receive this document under the laws and regulations of the jurisdiction in which it is located or other applicable laws and (ii) acknowledges and agrees to be bound by the limitations contained herein. Any failure to comply with these limitations may constitute a violation of applicable laws.

All the information contained herein is based upon publicly available information and has been obtained from sources that RHB believes to be reliable and correct at the time of issue of this report. However, such sources have not been independently verified by RHB and/or its affiliates and this report does not purport to contain all information that a prospective investor may require. The opinions expressed herein are RHB's present opinions only and are subject to change without prior notice. RHB is not under any obligation to update or keep current the information and opinions expressed herein or to provide the recipient with access to any additional information. Consequently, RHB does not guarantee, represent or warrant, expressly or impliedly, as to the adequacy, accuracy, reliability, fairness or completeness of the information and opinion contained in this report. Neither RHB (including its officers, directors, associates, connected parties, and/or employees) nor does any of its agents accept any liability for any direct, indirect or consequential losses, loss of profits and/or damages that may arise from the use or reliance of this research report and/or further communications given in relation to this report. Any such responsibility or liability is hereby expressly disclaimed.

Whilst every effort is made to ensure that statement of facts made in this report are accurate, all estimates, projections, forecasts, expressions of opinion and other subjective judgments contained in this report are based on assumptions considered to be reasonable and must not be construed as a representation that the matters referred to therein will occur. Different assumptions by RHB or any other source may yield substantially different results and recommendations contained on one type of research product may differ from recommendations contained in other types of research. The performance of currencies may affect the value of, or income from, the securities or any other financial instruments referenced in this report. Holders of depositary receipts backed by the securities discussed in this report assume currency risk. Past performance is not a guide to future performance. Income from investments may fluctuate. The price or value of the investments to which this report relates, either directly or indirectly, may fall or rise against the interest of investors.

This report may contain comments, estimates, projections, forecasts and expressions of opinion relating to macroeconomic research published by RHB economists of which should not be considered as investment ratings/advice and/or a recommendation by such economists on any securities discussed in this report.

This report does not purport to be comprehensive or to contain all the information that a prospective investor may need in order to make an investment decision. The recipient of this report is making its own independent assessment and decisions regarding any securities or financial instruments referenced herein. Any investment discussed or recommended in this report may be unsuitable for an investor depending on the investor's specific investment objectives and financial position. The material in this report is general information intended for recipients who understand the risks of investing in financial instruments. This report does not take into account whether an investment or course of action and any associated risks are suitable for the recipient. Any recommendations contained in this report must therefore not be relied upon as investment advice based on the recipient's personal circumstances. Investors should make their own independent evaluation of the information contained herein, consider their own investment objective, financial situation and particular needs and seek their own financial, business, legal, tax and other advice regarding the appropriateness of investing in any securities or the investment strategies discussed or recommended in this report.

This report may contain forward-looking statements which are often but not always identified by the use of words such as "believe", "estimate", "intend" and "expect" and statements that an event or result "may", "will" or "might" occur or be achieved and other similar expressions.

Such forward-looking statements are based on assumptions made and information currently available to RHB and are subject to known and unknown risks, uncertainties and other factors which may cause the actual results, performance or achievement to be materially different from any future results, performance or achievement, expressed or implied by such forward-looking statements. Caution should be taken with respect to such statements and recipients of this report should not place undue reliance on any such forward-looking statements. RHB expressly disclaims any obligation to update or revise any forward-looking statements, whether as a result of new information, future events or circumstances after the date of this publication or to reflect the occurrence of unanticipated event

The use of any website to access this report electronically is done at the recipient's own risk, and it is the recipient's sole responsibility to take precautions to ensure that it is free from viruses or other items of a destructive nature. This report may also provide the addresses of, or contain hyperlinks to, websites. RHB takes no responsibility for the content contained therein. Such addresses or hyperlinks (including addresses or hyperlinks to RHB own website material) are provided solely for the recipient's convenience. The information and the content of the linked site do not in any way form part of this report. Accessing such website or following such link through the report or RHB website shall be at the recipient's own risk.

This report may contain information obtained from third parties. Third party content providers do not guarantee the accuracy, completeness, timeliness or availability of any information and are not responsible for any errors or omissions (negligent or otherwise), regardless of the cause, or for the results obtained from the use of such content. Third party content providers give no express or implied warranties, including, but not limited to, any warranties of merchantability or fitness for a particular purpose or use. Third party content providers shall not be liable for any direct, indirect, incidental, exemplary, compensatory, punitive, special or consequential damages, costs, expenses, legal fees, or losses (including lost income or profits and opportunity costs) in connection with any use of their content.

The research analysts responsible for the production of this report hereby certifies that the views expressed herein accurately and exclusively reflect his or her personal views and opinions about any and all of the issuers or securities analysed in this report and were prepared independently and autonomously. The research analysts that authored this report are precluded by RHB in all circumstances from trading in the securities or other financial instruments referenced in the report, or from having an interest in the company(ies) that they cover.

The contents of this report is strictly confidential and may not be copied, reproduced, published, distributed, transmitted or passed, in whole or in part, to any other person without the prior express written consent of RHB and/or its affiliates. This report has been delivered to RHB and its affiliates' clients for information purposes only and upon the express understanding that such parties will use it only for the purposes set forth above. By electing to view or accepting a copy of this report, the recipients have agreed that they will not print, copy, videotape, record, hyperlink, download, or otherwise attempt to reproduce or re-transmit (in any form including hard copy or electronic distribution format) the contents of this report. RHB and/or its affiliates accepts no liability whatsoever for the actions of third parties in this respect.

The contents of this report are subject to copyright. Please refer to Restrictions on Distribution below for information regarding the distributors of this report. Recipients must not reproduce or disseminate any content or findings of this report without the express permission of RHB and the distributors.

The securities mentioned in this publication may not be eligible for sale in some states or countries or certain categories of investors. The recipient of this report should have regard to the laws of the recipient's place of domicile when contemplating transactions in the securities or other financial instruments referred to herein. The securities discussed in this report may not have been registered in such jurisdiction. Without prejudice to the foregoing, the recipient is to note that additional disclaimers, warnings or qualifications may apply based on geographical location of the person or entity receiving this report.

The term "RHB" shall denote, where appropriate, the relevant entity distributing or disseminating the report in the particular jurisdiction referenced below, or, in every other case, RHB Investment Bank Berhad and its affiliates, subsidiaries and related companies.

RESTRICTIONS ON DISTRIBUTION

Malaysia

This report is issued and distributed in Malaysia by RHB Investment Bank Bhd. The views and opinions in this report are our own as of the date hereof and is subject to change. If the Financial Services and Markets Act of the United Kingdom or the rules of the Financial Conduct Authority apply to a recipient, our obligations owed to such recipient therein are unaffected. RHB Investment Bank Bhd has no obligation to update its opinion or the information in this report.

Thailand

This report is issued and distributed in the Kingdom of Thailand by RHB Securities (Thailand) PCL, a licensed securities company that is authorised by the Ministry of Finance, regulated by the Securities and Exchange Commission of Thailand and is a member of the Stock Exchange of Thailand. The Thai Institute of Directors Association has disclosed the Corporate Governance Report of Thai Listed Companies made pursuant to the policy of the Securities and Exchange Commission of Thailand. RHB Securities (Thailand) PCL does not endorse, confirm nor certify the result of the Corporate Governance Report of Thai Listed Companies.

Indonesia

This report is issued and distributed in Indonesia by PT RHB Sekuritas Indonesia. This research does not constitute an offering document and it should not be construed as an offer of securities in Indonesia. Any securities offered or sold, directly or indirectly, in Indonesia or to any Indonesian citizen or corporation (wherever located) or to any Indonesian resident in a manner which constitutes a public offering under Indonesian laws and regulations must comply with the prevailing Indonesian laws and regulations.

Singapore

This report is issued and distributed in Singapore by RHB Bank Berhad (Singapore branch) which is a holder of a full bank licence and an exempt capital markets services licence and financial adviser regulated by the Monetary Authority of Singapore. RHB Bank Berhad (Singapore branch) may distribute reports produced by its respective foreign entities, affiliates or other foreign research houses pursuant to an arrangement under Regulation 32C of the Financial Advisers Regulations. Where the report is distributed in Singapore to a person who is not an Accredited Investor, Expert Investor or an Institutional Investor, RHB Bank Berhad (Singapore branch) accepts legal responsibility for the contents of the report to such persons only to the extent required by law. Singapore recipients should contact RHB Bank Berhad (Singapore branch) in respect of any matter arising from or in connection with the report.

United States

This report was prepared by RHB is meant for distribution solely and directly to "major" U.S. institutional investors as defined under, and pursuant to, the requirements of Rule 15a-6 under the U.S. Securities and Exchange Act of 1934, as amended (the "Exchange Act") via a registered U.S. broker-dealer as appointed by RHB from time to time. Accordingly, any access to this report via Bursa Marketplace or any other Electronic Services Provider is not intended for any party other than "major" US institutional investors (via a registered U.S broker-dealer), nor shall be deemed as solicitation by RHB in any manner. RHB is not registered as a broker-dealer in the United States and currently has not appointed a U.S. broker-dealer. Additionally, RHB does not offer brokerage services to U.S. persons. Any order for the purchase or sale of all securities discussed herein must be placed with and through a registered U.S. broker-dealer as appointed by RHB from time to time as required by the Exchange Act Rule 15a-6. For avoidance of doubt, RHB reiterates that it has not appointed any U.S. broker-dealer during the issuance of this report. This report is confidential and not intended for distribution to, or use by, persons other than the recipient and its employees, agents and advisors, as applicable. Additionally, where research is distributed via Electronic Service Provider, the analysts whose names appear in this report are not registered or qualified as research analysts in the United States and are not associated persons of any registered U.S. broker-dealer as appointed by RHB from time to time and therefore may not be subject to any applicable restrictions under Financial Industry Regulatory Authority ("FINRA") rules on communications with a subject company, public appearances and personal trading. Investing in any non-U.S. securities or related financial instruments discussed in this research report may present certain risks. The securities of non-U.S. issuers may not be registered with, or be subject to the regulations of, the U.S. Securities and Exchange Commission. Information on non-U.S. securities or related financial instruments may be limited. Foreign companies may not be subject to audit and reporting standards and regulatory requirements comparable to those in the United States. The financial instruments discussed in this report may not be suitable for all investors. Transactions in foreign markets may be subject to regulations that differ from or offer less protection than those in the United States.

Please refer to the following link ([RHB Research conflict disclosures – Feb 2021](#)) and the Disclosure of Conflict of Interest in each of the research reports provided in this email for more details.

Kuala Lumpur	Singapore
RHB Investment Bank Bhd Level 3A, Tower One, RHB Centre Jalan Tun Razak Kuala Lumpur Malaysia Tel : +(60) 3 9280 8888 Fax : +(60) 3 9200 2216	RHB Bank Berhad (Singapore branch) 90 Cecil Street #04-00 RHB Bank Building Singapore 069531
Jakarta	Bangkok
PT RHB Sekuritas Indonesia Revenue Tower, 11th Floor, District 8 - SCBD Jl. Jendral Sudirman Kav 52-53 Jakarta 12190 Indonesia Tel : +6221 509 39 888 Fax : +6221 509 39 777	RHB Securities (Thailand) PCL 10th Floor, Sathorn Square Office Tower 98, North Sathorn Road, Silom Bangrak, Bangkok 10500 Thailand Tel : +(66) 2 088 9999 Fax : +(66) 2 088 9799

สำนักงานใหญ่	สาขาสีลม	สาขาकिनทร์
ชั้น 8,10 อาคารสาทรสแควร์ ออฟฟิศ ทาวเวอร์ 98ถนนสาทรเหนือ แขวงสีลม เขตบางรัก กรุงเทพมหานคร 10500 Tel: +66-(0)2-862-9999 Fax: +66-(0)-2-108-0999	ชั้น 16 อาคารสีลมคอมเพล็กซ์ 191 ถนนสีลม แขวงสีลม เขตบางรัก กรุงเทพมหานคร 10500 Tel:+66-(0)2-200-2000 Fax: +66-(0)2-632-0191	ชั้น 1 อาคารकिनทร์ 9 ถนนรัชดาภิเษก แขวงดินแดง เขตดินแดง กรุงเทพมหานคร 10400 Tel:+66-(0)2-654-1999 Fax:+66-(0)2-654-1900

สาขาปิ่นเกล้า	สาขาวิภาวดีรังสิต	สาขาอัมรินทร์
ชั้น 19 อาคารศูนย์การค้าเซ็นทรัลพลาซ่า ปิ่นเกล้า 7/129 – 221 ถนนบรมราชชนนี แขวงอรุณอัมรินทร์ เขตบางกอกน้อย กรุงเทพมหานคร 10700 Tel:+66(0)-2-828-1555 Fax: +66-(0)2-828-1500	อาคารเกษมทรัพย์ ชั้น 1 89/1 ถนนวิภาวดีรังสิต แขวงจอมพล เขตจตุจักร กรุงเทพมหานคร 10900 Tel:+66 -(0)2-63- 9000 Fax:+66-(0)2-631-9099	ชั้น 15 อาคารอัมรินทร์ทาวเวอร์ 500 ถนนเพลินจิต แขวงลุมพินี เขตปทุมวัน จังหวัดกรุงเทพฯ 10330 Tel: +66-(0)2-652- 4899 Fax: +66 -(0)2-652-4899

สาขาเชียงใหม่	สาขาหาดใหญ่
314/1 หมู่ที่ 5 ต.สันทรายน้อย อ.สันทราย จ. เชียงใหม่ 50210 Tel: +66-(0)52-00-4999 Fax:+66-(0)52-00-4998	127 – 129 ถนนศรีภูวนารถ ตำบลหาดใหญ่ อำเภอหาดใหญ่ จังหวัดสงขลา 90110 Tel: +66-74-891-999 Fax: +66-(0)74-89- 900