

## Market Comment

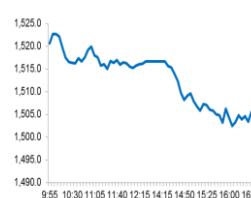
Saravut Tachochavalit, Analyst

TEL : +66 (2) 088-9754

EMAIL : Saravut.ta@rhbgroup.com

## แรงหนุนจากการฟื้นตัวของหุ้นในภูมิภาค

## SET Index Data



Open	1,517.78
High	1,523.61
Low	1,501.74
Closed	1,505.54
Chg.	-8.14
Chg.%	-0.54
Value (mn)	68,726.32
P/E (x)	18.01
P/BV (x)	1.68
Yield (%)	3.29
Market Cap (mn)	16,055.52

Up	529
Down	1,098
Unchanged	464

## SET 50-100 – MAI – Futures Index

	Closed	Chg.	(%)
SET 50	1,011.38	-3.71	-0.37
SET 100	2,216.85	-10.09	-0.45
S50_Con	1,010.80	-1.70	-0.17
MAI Index	299.73	-3.92	-1.29

## Trading Breakdown : Daily

(Bt,m)	Buy	Sell	Net
Institution	7,592.83	11,705.18	-4,112.36
Proprietary	10,059.97	9,267.61	792.36
Foreign	27,754.42	25,274.86	2,479.55
Local	23,319.10	22,478.65	840.45

## Trading Breakdown : Month to Date

(Bt,m)	Buy	Sell	Net
Institution	91,734.74	89,824.65	1,910.07
Proprietary	94,106.26	91,346.84	2,759.46
Foreign	260,289.55	270,589.42	-10,299.88
Local	249,266.11	243,635.71	5,630.39

## World Markets Index

	Closed	Chg.	(%)
Dow Jones	29,348.03	115.84	0.40
NASDAQ	9,817.18	84.44	0.87
FTSE 100	7,457.02	75.01	1.02
Nikkei	23,400.70	206.90	0.89
Hang Seng	27,655.81	125.61	0.46

## Foreign Exchange Rates

	Closed	Chg.	(%)
US Dollar	31.22	0.01	-0.02
Baht (Onshore)	111.23	-0.14	0.13
Euro	1.08	0.00	0.04

## Commodities

	Closed	Chg.	(%)
Oil : Brent	59.07	1.77	3.09
Oil : Dubai	56.73	0.46	0.82
Oil : Nymex	53.29	1.24	2.38
Gold	1,610.76	-0.94	-0.06
Zinc	2,128.00	-25.50	-1.18
BDIY Index	450.00	16.00	3.69

Source: Bloomberg

ตลาดหุ้นสหรัฐฯปิดบวก แรงหนุนจากกระแสการคาดการณ์ว่า จีนจะออกมาตรการกระตุ้นเศรษฐกิจเพิ่ม ทำให้ DOW JONES, NASDAQ, S&P500 ปิด 0.40%, 0.87%, 0.47%

ตลาดหุ้นยุโรปปิดบวก แรงหนุนจากกระแสการคาดการณ์ว่า จีนจะออกมาตรการกระตุ้นเศรษฐกิจเพิ่ม ทำให้ DAX, FTSE, CAC40, FTMIB ปิด 0.79%, 1.02%, 0.90%, 1.01%

สัญญาน้ำมันดิบ WTI ส่งมอบเดือนมี.ค. เพิ่มขึ้น 1.24 ดอลลาร์ ปิดที่ 53.29 ดอลลาร์/บาร์เรล ส่วนสัญญาน้ำมันดิบเบรนท์ส่งมอบเดือนเม.ย. เพิ่มขึ้น 1.37 ดอลลาร์ ปิดที่ 59.12 ดอลลาร์/บาร์เรล จากกระแสข่าวว่าสหรัฐฯ จะออกมาตรการสกัดการส่งออกน้ำมันของเวเนซุเอลา

ตลาดหุ้นไทยวานนี้ปรับตัวลง สวนทางกับทิศทางตลาดหุ้นในภูมิภาคที่ส่วนใหญ่อยู่ในแดนบวก

กังวลการแพร่ระบาดของเชื้อไวรัสโควิด-19 จะส่งผลกระทบต่อเศรษฐกิจไทยและรายได้ของภาคธุรกิจของไทยฟื้นตัวช้ากว่าคาด เนื่องจากไทยพึ่งพาการส่งออกและการท่องเที่ยวมากกว่า 70% ของ GDP กอปรกับสำนักวิจัยหลายแห่งทั้งในและต่างประเทศเริ่มทบทวนปรับลดคาดการณ์เศรษฐกิจไทยในปีนี้ลงมากกว่าที่สศช. คาดการณ์ สศช. ปรับลดอัตราการขยายตัวของเศรษฐกิจไทยในปี 2563 ลดลงจากกรอบเป้าหมายเดิมที่ 2.7-3.7% เป็น 1.5-2.5% หรือค่ากลางที่ 2% โดยเป็นการปรับลดในเกือบทุกภาคส่วนขององค์ประกอบเศรษฐกิจไทย

ไล่ตั้งแต่การลงทุนรวมทั้งภาครัฐและเอกชนที่ปรับตัวลงจาก 4.8% เป็น 3.6% โดยมีการปรับลดการลงทุนของภาครัฐที่เป็นความหวังหลักของเศรษฐกิจไทยลงจาก 6.5% เป็น 4.8% ในขณะที่อัตราเงินเฟ้อทั่วไปปรับลดลงจากกรอบเดิมที่ 0.5-1.5% เป็น 0.4-1.4%

สะท้อนกำลังซื้อในประเทศที่ชะลอตัวลง เราเริ่มคาดการณ์ถึงความเป็นไปได้ที่กนง. อาจจะปรับลดอัตราดอกเบี้ยนโยบายอีก 1 ครั้ง ในการประชุมเดือนมี.ค. นี้ เราคาดว่าอุปท. มีแนวโน้มทบทวน

คาดการณ์เศรษฐกิจไทยในปีนี้จะลงในกรอบระหว่าง 1.2-1.5% จากคาดการณ์เดิมที่ 2.8%

โปรดเกียรต์ต่างชาติคาดการณ์ค่าเงินบาทจะปรับตัวอ่อนค่าลง โดยเฉพาะในไตรมาส 1/63 คาดว่าเงินบาทจะอ่อนค่าลงมากกว่าเดิมในกรอบ 0.5-2.3 บาท/ดอลลาร์ จากปัจจัยกดดันเงินบาทที่เพิ่มขึ้นจากการแพร่ระบาดของไวรัสโควิด-19 งบประมาณรายจ่ายฯ ที่ล่าช้า ปัญหาภัยแล้ง และคาดการณ์ว่าเศรษฐกิจไทยจะโตต่ำกว่า 2% ล่าสุดโกลด์แมน แซคส์ ได้ออกมาปรับลด “ความน่าสนใจ” ของค่าเงินบาทจาก Neutral เป็น Bearish เนื่องจากมองผลกระทบจากนักท่องเที่ยวต่างชาติที่หายไปจะรุนแรงและยืดเยื้อกว่าที่คาดไว้ และเศรษฐกิจไทยอาจต้องใช้ระยะเวลาในการฟื้นตัวนานขึ้น ทางด้านมูดีส์

อินเวสเตอร์ เซอร์วิส สถาบันจัดอันดับความน่าเชื่อถือระหว่างประเทศ ออกรายงานระบุว่า การแพร่ระบาดของเชื้อไวรัสโควิด-19 จะเพิ่มแรงกดดันต่อการขยายตัวทางเศรษฐกิจในเอเชีย-แปซิฟิก ในภาคการค้าและการท่องเที่ยว ทางด้านประธานสมาคมธนาคารไทย เตรียมเรียกสมาชิกที่เป็นธนาคารพาณิชย์เข้ามาหารือถึงมาตรการช่วยเหลือผู้ประกอบการในอุตสาหกรรมท่องเที่ยว จากผลกระทบจาก

ไวรัสโควิด-19

แนวโน้มตลาดหุ้นไทยวันนี้คาดว่า ฟื้นตัวในกรอบแคบ ๆ ตลาดหุ้นในภูมิภาคส่วนใหญ่ฟื้นตัวในวัน

นี้ ธนาคารกลางจีนประกาศลดอัตราดอกเบี้ยเงินกู้ LPR ประเภท 1 ปี ลง 0.10% และปรับลดอัตราดอกเบี้ย LPR ประเภท 5 ปี ลง 0.05% สู่ระดับ 4.75% เราคาดว่าเร็ว ๆ นี้ธนาคารกลางจีนจะปรับลด RRR ลงอีก เพื่อกระตุ้นเศรษฐกิจจีนอีก

กลยุทธ์การลงทุน

ไม่ต่ำกว่าแนวรับแล้ว ๆ 1,500 จุด แนะนำ ซื้อเก็งกำไรได้

## Technical Analyzer

Saravut Tachochavalit, Analyst  
 TEL : +66 (2) 088 9999 Ext. 9754  
 EMAIL : Saravut.ta@rhbgroup.com

# SET Index

ดูติด

Figure 1 : SET Index daily chart



Source: RHB, Aspen

SET Index ปิดที่ 1,505.54 จุด -8.14 จุด ด้วยมูลค่าการซื้อขาย 68,726 ล้านบาท เพิ่มขึ้นเมื่อเทียบกับปริมาณการซื้อขายวันก่อนหน้า โดยนักลงทุนต่างประเทศซื้อสุทธิที่ 2,480 ล้านบาท

ระยะกลาง : SET Index อยู่ในช่วงปรับฐาน ปัจจุบัน SET ยังคงปิดต่ำกว่าระดับ 1,670 จุด สะท้อนความผันผวนในขาลงและความไม่แน่นอนสูงสำหรับทิศทางในไตรมาส 1/2563 คาดว่ากรอบของ SET จะอยู่ระหว่าง 1,480-1,600 จุด แนะนำ ซื้อเมื่ออ่อนตัว เพื่อหวังผลขายทำกำไรเมื่อดัชนีฟื้นตัว กรอบในสัปดาห์นี้คาดว่าแกว่งในกรอบระหว่าง 1,500-1,550 จุด แนะนำ ขึ้นขาย ลงซื้อ

ระยะสั้น : SET Index ปรับตัวลงมา และกำลังทดสอบจุดเปลี่ยนสำคัญ สั้น ๆ ตีกลับไม่ข้ามแถว ๆ 1,517 จุด แนะนำ ขาย เพื่อหวังผลซื้อกลับเมื่ออ่อนตัวลง ปิดต่ำกว่าแนวรับสำคัญแถว ๆ 1,507 จุดอีก ยังไม่ต้องรีบรับ

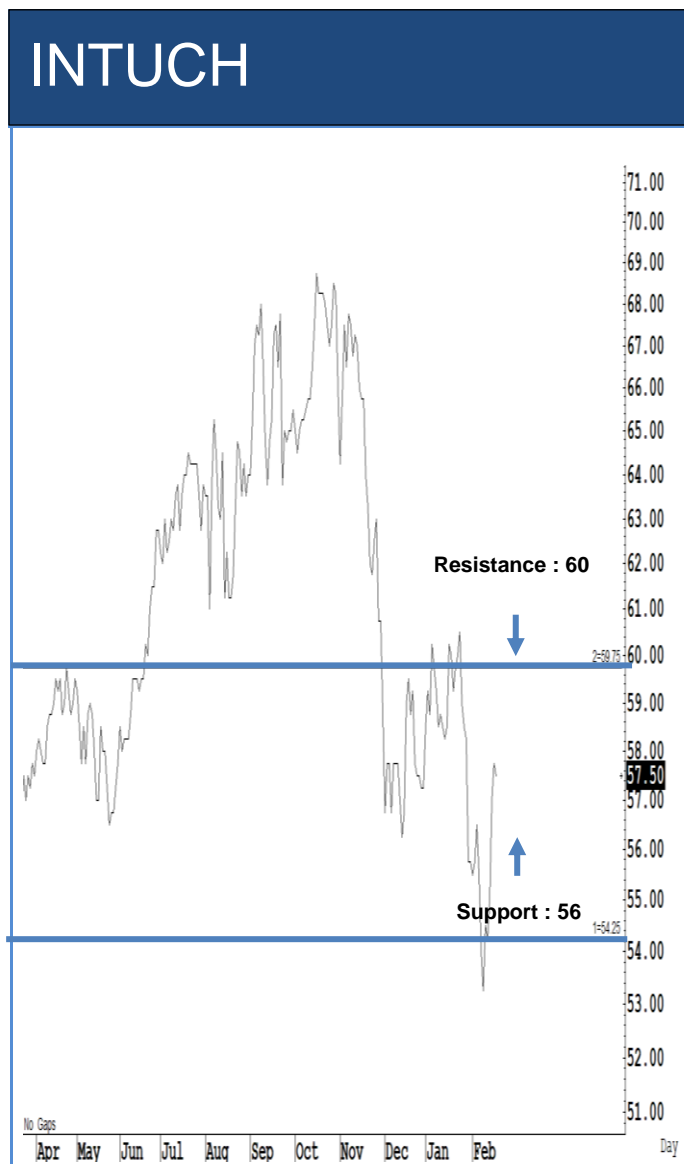
Saravut Tachochavalit, Analyst  
 TEL : +66 (2) 088 9999 Ext. 9754  
 EMAIL : [Saravut.ta@rhbgroup.com](mailto:Saravut.ta@rhbgroup.com)

# Trading Stocks



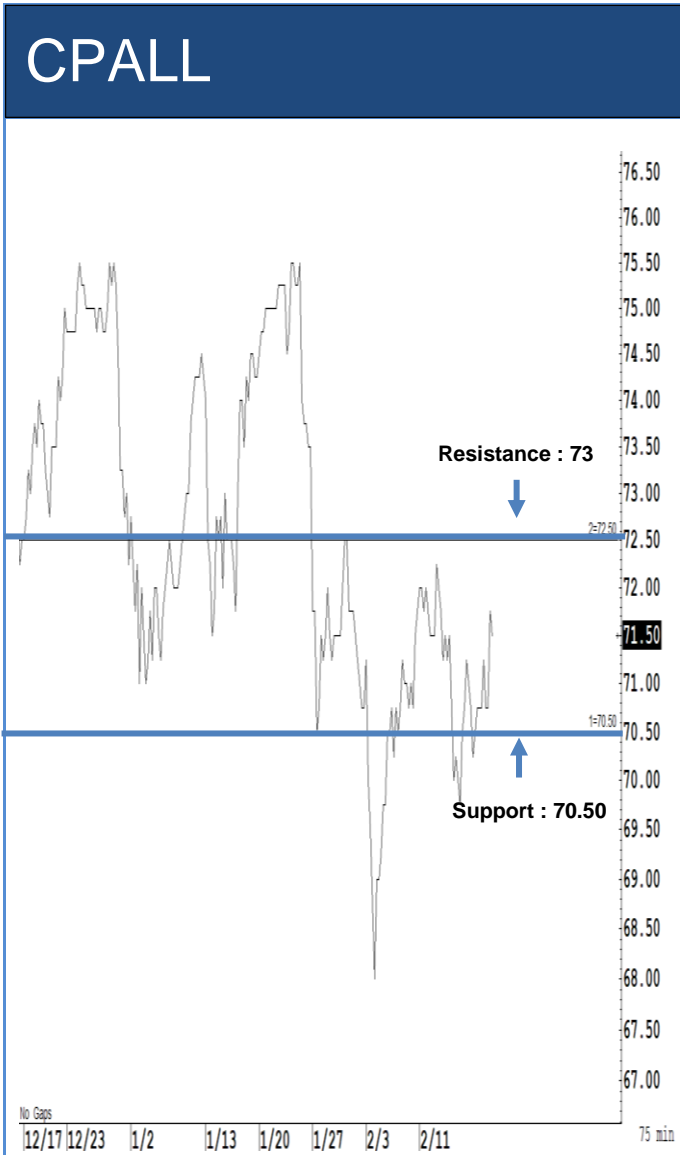
Source: RHB, Bloomberg

ระยะสั้นแกว่งในกรอบ *sideway* หรือในกรอบระหว่าง 206-218 บาท แนะนำ ลงซื้อ ขึ้นขายในกรอบดังกล่าว ส่วนจุดตัดขาดทุนจะอยู่ที่ 204 บาท



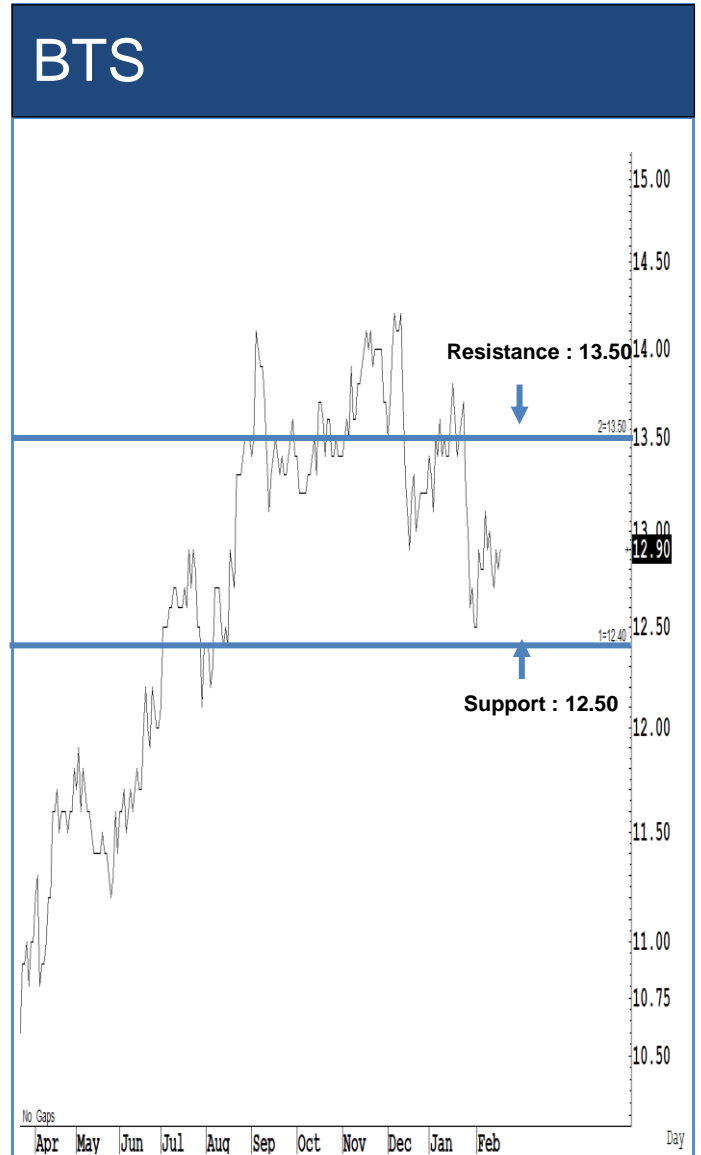
Source: RHB, Bloomberg

ระยะสั้นแกว่งในกรอบ *sideway* หรือในกรอบระหว่าง 56-60 บาท แนะนำ ลงซื้อ ขึ้นขายในกรอบดังกล่าว ส่วนจุดตัดขาดทุนจะอยู่ที่ 55.50 บาท



Source: RHB, Bloomberg

ระยะสั้นแกว่งในกรอบ **sideway** หรือในกรอบระหว่าง 70.50-73 บาท แนะนำ ลงซื้อ ขึ้นขายในกรอบดังกล่าว ส่วนจุดตัดขาดทุนจะอยู่ที่ 70 บาท



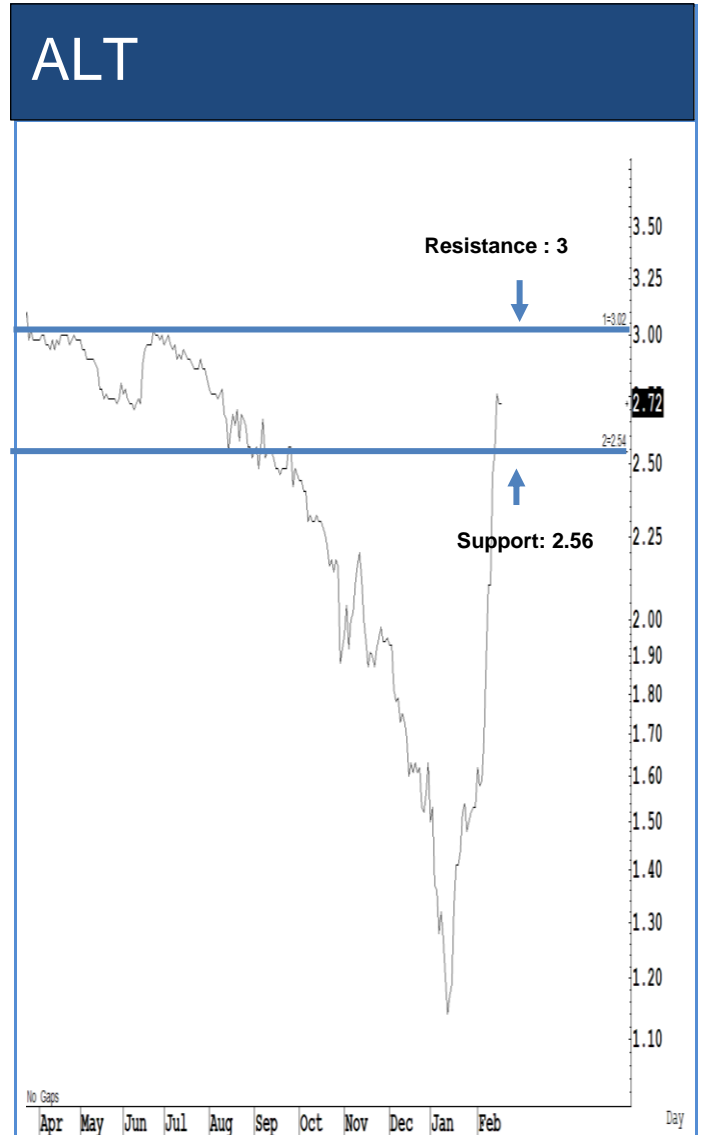
Source: RHB, Bloomberg

ระยะสั้นแกว่งในกรอบ **sideway** หรือในกรอบระหว่าง 12.50-13.50 บาท แนะนำ ลงซื้อ ขึ้นขายในกรอบดังกล่าว ส่วนจุดตัดขาดทุนจะอยู่ที่ 12.40 บาท



Source: RHB, Bloomberg

ระยะสั้นแกว่งในกรอบ **sideway** หรือในกรอบระหว่าง 8-9 บาท แนะนำ ลงซื้อ ขึ้นขายในกรอบดังกล่าว ส่วนจุดตัดขาดทุนจะอยู่ที่ 7.90 บาท



Source: RHB, Bloomberg

ระยะสั้นแกว่งในกรอบ **sideway** หรือในกรอบระหว่าง 2.56-3 บาทแนะนำ ลงซื้อ ขึ้นขายในกรอบดังกล่าว ส่วนจุดตัดขาดทุนจะอยู่ที่ 2.54 บาท

## Key Stock News

### GPI เปิดแอปพลิเคชันใหม่ สร้างมูลค่าโดยเงินเพียง

GPI ขวัญ 50 ปีรุกรานส์ฟอรัมธุรกิจสู่ดิจิทัล เตรียมเปิดตัวแอปพลิเคชัน Car Buddy by GPI เวอร์ชันใหม่ เพิ่มช่องทางสร้างรายได้จากสปอนเซอร์ ด้านบอร์ดไฟเขียวเคาะจ่ายเงินปันผลครึ่งปีหลัง 2562 หุ้นละ 0.08 บาท หลังทำรายได้จากการขายและบริการ 711.30 ล้านบาท และกำไรสุทธิ 113.86 ล้านบาท

### SHR ผนึกพันธมิตรเมียนมา ลุย 'CROSSROADS เกาะ 3'

SHR เผยขายหุ้น 50% ในโครงการ CROSSROADS เกาะ 3 ให้แก่ EWD นักลงทุนจากประเทศเมียนมา มูลค่า 16.2 ล้านดอลลาร์สหรัฐ หรือประมาณ 502 ล้านบาท มั่นใจได้พันธมิตรที่แข็งแกร่ง พร้อมเดินทางขยายธุรกิจตามแผน เล็งเปิดให้บริการรีสอร์ทแห่งใหม่ ในปี 2565

### 'CWT' ธุรกิจปิ่นสไตน์ มั่นใจรายได้ชน 3 พันล. รอ PPA โรงไฟฟ้าขยะ

CWT ธุรกิจปิ่นสไตน์ มั่นใจโดยรายได้ไม่ต่ำกว่า 3,000 ล้านบาท ด้านธุรกิจพลังงานทดแทนปัจจุบันอยู่ระหว่างรอใบอนุญาตทำโรงไฟฟ้าขยะ 2 โครงการ กำลังการผลิต 16 เมกะวัตต์ คาดสรุปได้ครึ่งปีแรก 2563 นี้

### 'BCPG' ขยายพลังงาน CLMV หนุนขายไฟเวียดนาม 500MW

BCPG เดินทางขยายธุรกิจพลังงานหมุนเวียน เจาะกลุ่มประเทศ CLMV พร้อมจับมือพันธมิตรก่อสร้างลู่กิจการระบบสายส่งกระแสไฟฟ้าเวียดนาม รองรับขายไฟให้การไฟฟ้าเวียดนาม 500 เมกะวัตต์ ในอนาคต ใจป้าจ่ายปันผลอีก 0.16 บาท ขึ้นเครื่องหมาย XD วันที่ 3 มีนาคม 2563

### 'UAC' ป่าตัน UAPC เข้าเทรด ชูธงรายได้ปี 66 ตะ 5 พันล.

UAC เล็งยื่นไฟลิ่งต้น UAPC เข้าตลาดหุ้นคาดชัดเจนปีนี้แถมศึกษาออกหุ้นกู้ชุดใหม่ วงเงิน 1 พันล้านบาท หวังรีไฟแนนซ์-ลงทุนใหม่ พร้อมเดินสายโรดโชว์กองทุนตั้งสถาบันถือหุ้น 15-20% บิ๊ก "ซัชพล ประสพโชค" วางหมากปี 2566 รายได้ทะยานสู่ 5 พันล้านบาทขานรับขยายฐานเทรดตั้ง CLMV-โรงไฟฟ้าชุมชน

### 'L&E' ปักธงปี 63 โต 15% ส่งมอบสินค้าตามแผน ดิลจิ้น-อเมริกาเสริมฐาน

"L&E" วางเป้ารายได้ปี 63 โต 15% พร้อมจับมือพันธมิตรจีนเร่งดีลลูกค้าสหรัฐอเมริกาเสริมพอร์ตเพิ่มโมเดลธุรกิจใหม่เสริมแกร่ง บอร์ดชงจ่ายปันผล 0.14 บาท

### DTC รุกต่างแดน ร่วมทุนพันธมิตร ลุยธุรกิจอสังหา

DTC สยายปีกต่างประเทศผนึกพันธมิตร MPIC ร่วมลงทุนธุรกิจลุยโครงการโรงแรม-คอนโดมิเนียม ในฟิลิปปินส์

### MTC กำไรปี 62 ทะลัก 4.2 พันล. พอร์ตสินเชื่อโต-ปันผล 0.30 บ.

MTC โชว์ผลงานปี 2562 มีกำไรสุทธิ 4,237 ล้านบาท เพิ่มขึ้น 14.11% สร้างสถิติสูงสุดใหม่ต่อเนื่อง พอร์ตสินเชื่อเติบโต 25% บอร์ดไฟเขียวจ่ายปันผลเป็นเงินสดในอัตรา 0.30 บาทต่อหุ้น ขึ้นเครื่องหมาย XD วันที่ 29 เม.ย. กำหนดจ่ายวันที่ 15 พ.ค.63 บิ๊กบอส "ชูชาติ เพ็ชรอำไพ" มั่นใจผลงานปี 2563 โตแกร่ง ได้รับอานิสงส์จากดอกเบี้ยขาลง

### EPG รับอานิสงส์ 'เกรท วอลล์' หนุนออเดอร์-ต้นยอดรายได้

EPG ยึด กลุ่มทุนใหม่ "เกรท วอลล์" สูบ "GM" ในไทย หนุนออเดอร์อนาคตสดใส ระบุเป็นคู่ค้าเดิมของธุรกิจอยู่แล้ว พร้อมยึดอกรับหันเป้ารายได้งวดปีนี้เหลือใกล้เคียงปีก่อน เหตุเศรษฐกิจโลกชะลอ-ไวรัสโควิด-19 ส่วนราคาน้ำมันขาลงช่วยต้นทุนลด

### ADVANC บุกคลื่นบูม 5G จัดทัพดูแลลงทุนครั้งใหม่

ADVANC เตรียมปรับแผนลงทุนใหม่ หลังคว้าใบอนุญาตคลื่น 5G เสริมสร้างศักยภาพบริการและการแข่งขัน หวังยกระดับโครงสร้างพื้นฐานโทรคมนาคมของประเทศเต็มรูปแบบ พร้อมชำระใบอนุญาตเร็วๆ นี้ เริ่มเปิดสัญญาณ 5G เป็นรายแรกบนคลื่นความถี่ 2600 MHz เพื่อทดสอบเครือข่ายจริงแล้ว

ที่มา : หนังสือพิมพ์หุ้นหุ้น

ที่มา : หนังสือพิมพ์หุ้นหุ้น

ข้อมูลธุรกรรมขายชอร์ต (Short Sales)

Symbol (19 Feb.20)	Volume (Shares)	Value (Baht)	% Short Sale Volume Comparing with Main Board	% Short Sale Value Comparing with Main Board
1 TRUE-R	12,792,100	48,328,486.00	16.25	16.21
2 GLOBAL	729,400	10,152,760.00	16.06	16.08
3 DTAC-R	2,308,900	92,269,225.00	14.55	14.53
4 TMB	38,714,000	54,051,372.00	13.98	14
5 BGRIM-R	3,045,300	160,976,375.00	12.27	12.29
6 ORI	825,000	5,190,810.00	12.32	12.27
7 CPF	2,056,000	59,966,350.00	10.36	10.4
8 AWC	2,129,900	11,917,440.00	10.24	10.25
9 JAS	3,275,800	17,798,860.00	9.19	9.17
10 BCP	315,600	8,283,500.00	9.11	9.11
11 HANA	253,000	8,530,625.00	8.87	8.89
12 BCH	650,000	9,752,000.00	8.92	8.87
13 TRUE	6,771,200	25,647,288.00	8.6	8.6
14 GULF	1,009,000	185,768,050.00	8.55	8.59
15 BGRIM	2,078,500	109,634,350.00	8.38	8.37
16 PTTGC-R	1,700,400	85,991,250.00	8.27	8.32
17 SPRC	794,700	6,979,520.00	8.15	8.14
18 KBANK	874,900	122,331,350.00	8.04	8.06
19 LH	1,563,100	14,624,155.00	7.62	7.61
20 GPSC-R	2,601,300	188,084,275.00	7.54	7.5
21 BDMS	1,737,200	42,448,600.00	7.31	7.3
22 BCPG	339,900	5,647,720.00	6.86	6.86
23 EGCO-R	71,400	21,126,100.00	6.87	6.86
24 ESSO	791,400	5,556,155.00	6.76	6.72
25 PTT	5,308,600	233,408,125.00	6.65	6.65
26 TU-R	1,282,100	20,289,140.00	6.6	6.65
27 GULF-R	745,900	137,369,500.00	6.32	6.35
28 RATCH-R	316,500	19,927,775.00	6.32	6.33
29 COM7	449,300	11,323,915.00	6.22	6.23
30 HMPRO	1,327,600	18,688,150.00	5.93	5.95
31 BEM	4,148,200	45,940,190.00	5.91	5.92
32 MTC	1,450,600	93,217,300.00	5.76	5.85
33 BBL	760,800	107,714,600.00	5.53	5.54
34 ADVANC	393,700	82,524,100.00	5.53	5.53
35 ERW	526,000	2,287,350.00	5.56	5.51
36 OSP	300,800	13,163,175.00	5.41	5.41
37 RS	261,300	2,706,390.00	5.01	4.97
38 BPP	194,800	2,920,090.00	4.89	4.92
39 AAV	3,088,300	5,239,277.00	4.78	4.76
40 BEAUTY	8,698,500	22,893,426.00	4.59	4.6
41 BH	52,700	6,844,100.00	4.61	4.6
42 BAFS	20,000	545,000.00	4.62	4.58
43 QH	1,140,600	2,891,072.00	4.41	4.42
44 INTUCH	341,100	19,634,525.00	4.38	4.4
45 TOP	377,600	19,840,350.00	4.38	4.38

Source: SETSMART

## ข้อมูลแบบรายงานการเปลี่ยนแปลงการถือหลักทรัพย์และสัญญาซื้อขายล่วงหน้าของผู้บริหาร (แบบ 59)

ชื่อบริษัท	ชื่อผู้บริหาร	ประเภทหลักทรัพย์	วันที่ได้มา/ จำหน่าย	จำนวน	ราคา	วิธีการได้มา/ จำหน่าย
SUSCO	นาย มงคล สิมะโรจน์	หุ้นสามัญ	18/02/2563	100,000	2.77	ซื้อ
TRUE	นาย อารุง สรรพสิทธิ์วงศ์	หุ้นสามัญ	18/02/2563	1,325	-	โอน
TRUE	นาย อารุง สรรพสิทธิ์วงศ์	หุ้นสามัญ	18/02/2563	1,325	-	รับโอน
TNDT	นาย สุวัฒน์ แดงพิบูลย์สกุล	หุ้นสามัญ	18/02/2563	2,000	3.66	ซื้อ
BJC	คุณหญิง วรรณภา สิริวัฒนภักดี	หุ้นสามัญ	18/02/2563	30,000,000	39.5	ขาย
BJC	นาย เจริญ สิริวัฒนภักดี	หุ้นสามัญ	18/02/2563	30,000,000	39.5	ขาย
PSL	นาย ประชาน มหาสิงห์	หุ้นสามัญ	19/02/2563	45,000	5.75	ซื้อ
PSL	นาย ประชาน มหาสิงห์	หุ้นสามัญ	19/02/2563	40,000	5.65	ซื้อ
UTP	นาย กำจร ชื่นชูจิตต์	หุ้นสามัญ	18/02/2563	20,000	9.5	ซื้อ
TTI	นาย กำจร ชื่นชูจิตต์	หุ้นสามัญ	18/02/2563	100	19.6	ซื้อ
TTI	นาย กำจร ชื่นชูจิตต์	หุ้นสามัญ	18/02/2563	200	19.7	ซื้อ
AU	นาย วิวัฒน์ กนกวัฒนาวรรณ	หุ้นสามัญ	18/02/2563	9,800	8.95	ซื้อ
SPVI	นาย นรารท วงศ์วิเศษ	หุ้นสามัญ	18/02/2563	1,000,000	3.34	ขาย
STC	นาย เอกชัย ชัยตระกูลทอง	หุ้นสามัญ	14/02/2563	20,000	0.64	ซื้อ

Source: [www.sec.or.th](http://www.sec.or.th)



แบบรายงานการได้มาหรือจำหน่ายหลักทรัพย์ของกิจการ (แบบ 246-2)  
(Corporate Share Trade)

ชื่อบริษัท	ชื่อผู้ได้มา/จำหน่าย	วิธีการ	ประเภท	%ได้มา/ จำหน่าย	%หลังได้มา/ จำหน่าย	วันที่ได้มา
KCE	บริษัท หลักทรัพย์จัดการกองทุน รวมบัวหลวง จำกัด	จำหน่าย	หุ้น	0.3495	4.7877	14/02/2563

Source: [www.sec.or.th](http://www.sec.or.th)

**RHB Guide to Investment Ratings**

**Buy:** Share price may exceed 10% over the next 12 months

**Trading Buy:** Share price may exceed 15% over the next 3 months, however longer-term outlook remains uncertain

**Neutral:** Share price may fall within the range of +/- 10% over the next 12 months

**Take Profit:** Target price has been attained. Look to accumulate at lower levels

**Sell:** Share price may fall by more than 10% over the next 12 months

**Not Rated:** Stock is not within regular research coverage

**Investment Research Disclaimers**

RHB has issued this report for information purposes only. This report is intended for circulation amongst RHB and its affiliates' clients generally or such persons as may be deemed eligible by RHB to receive this report and does not have regard to the specific investment objectives, financial situation and the particular needs of any specific person who may receive this report. This report is not intended, and should not under any circumstances be construed as, an offer or a solicitation of an offer to buy or sell the securities referred to herein or any related financial instruments.

This report may further consist of, whether in whole or in part, summaries, research, compilations, extracts or analysis that has been prepared by RHB's strategic, joint venture and/or business partners. No representation or warranty (express or implied) is given as to the accuracy or completeness of such information and accordingly investors should make their own informed decisions before relying on the same.

This report is not directed to, or intended for distribution to or use by, any person or entity who is a citizen or resident of or located in any locality, state, country or other jurisdiction where such distribution, publication, availability or use would be contrary to the applicable laws or regulations. By accepting this report, the recipient hereof (i) represents and warrants that it is lawfully able to receive this document under the laws and regulations of the jurisdiction in which it is located or other applicable laws and (ii) acknowledges and agrees to be bound by the limitations contained herein. Any failure to comply with these limitations may constitute a violation of applicable laws.

All the information contained herein is based upon publicly available information and has been obtained from sources that RHB believes to be reliable and correct at the time of issue of this report. However, such sources have not been independently verified by RHB and/or its affiliates and this report does not purport to contain all information that a prospective investor may require. The opinions expressed herein are RHB's present opinions only and are subject to change without prior notice. RHB is not under any obligation to update or keep current the information and opinions expressed herein or to provide the recipient with access to any additional information. Consequently, RHB does not guarantee, represent or warrant, expressly or impliedly, as to the adequacy, accuracy, reliability, fairness or completeness of the information and opinion contained in this report. Neither RHB (including its officers, directors, associates, connected parties, and/or employees) nor does any of its agents accept any liability for any direct, indirect or consequential losses, loss of profits and/or damages that may arise from the use or reliance of this research report and/or further communications given in relation to this report. Any such responsibility or liability is hereby expressly disclaimed.

Whilst every effort is made to ensure that statement of facts made in this report are accurate, all estimates, projections, forecasts, expressions of opinion and other subjective judgments contained in this report are based on assumptions considered to be reasonable and must not be construed as a representation that the matters referred to therein will occur. Different assumptions by RHB or any other source may yield substantially different results and recommendations contained on one type of research product may differ from recommendations contained in other types of research. The performance of currencies may affect the value of, or income from, the securities or any other financial instruments referenced in this report. Holders of depositary receipts backed by the securities discussed in this report assume currency risk. Past performance is not a guide to future performance. Income from investments may fluctuate. The price or value of the investments to which this report relates, either directly or indirectly, may fall or rise against the interest of investors.

This report does not purport to be comprehensive or to contain all the information that a prospective investor may need in order to make an investment decision. The recipient of this report is making its own independent assessment and decisions regarding any securities or financial instruments referenced herein. Any investment discussed or recommended in this report may be unsuitable for an investor depending on the investor's specific investment objectives and financial position. The material in this report is general information intended for recipients who understand the risks of investing in financial instruments. This report does not take into account whether an investment or course of action and any associated risks are suitable for the recipient. Any recommendations contained in this report must therefore not be relied upon as investment advice based on the recipient's personal circumstances. Investors should make their own independent evaluation of the information contained herein, consider their own investment objective, financial situation and particular needs and seek their own financial, business, legal, tax and other advice regarding the appropriateness of investing in any securities or the investment strategies discussed or recommended in this report.

This report may contain forward-looking statements which are often but not always identified by the use of words such as "believe", "estimate", "intend" and "expect" and statements that an event or result "may", "will" or "might" occur or be achieved and other similar expressions. Such forward-looking statements are based on assumptions made and information currently available to RHB and are subject to known and unknown risks, uncertainties and other factors which may cause the actual results, performance or achievement to be materially different from any future results, performance or achievement, expressed or implied by such forward-looking statements. Caution should be taken with respect to such statements and recipients of

this report should not place undue reliance on any such forward-looking statements. RHB expressly disclaims any obligation to update or revise any forward-looking statements, whether as a result of new information, future events or circumstances after the date of this publication or to reflect the occurrence of unanticipated events.

The use of any website to access this report electronically is done at the recipient's own risk, and it is the recipient's sole responsibility to take precautions to ensure that it is free from viruses or other items of a destructive nature. This report may also provide the addresses of, or contain hyperlinks to, websites. RHB takes no responsibility for the content contained therein. Such addresses or hyperlinks (including addresses or hyperlinks to RHB own website material) are provided solely for the recipient's convenience. The information and the content of the linked site do not in any way form part of this report. Accessing such website or following such link through the report or RHB website shall be at the recipient's own risk.

This report may contain information obtained from third parties. Third party content providers do not guarantee the accuracy, completeness, timeliness or availability of any information and are not responsible for any errors or omissions (negligent or otherwise), regardless of the cause, or for the results obtained from the use of such content. Third party content providers give no express or implied warranties, including, but not limited to, any warranties of merchantability or fitness for a particular purpose or use. Third party content providers shall not be liable for any direct, indirect, incidental, exemplary, compensatory, punitive, special or consequential damages, costs, expenses, legal fees, or losses (including lost income or profits and opportunity costs) in connection with any use of their content.

The research analysts responsible for the production of this report hereby certifies that the views expressed herein accurately and exclusively reflect his or her personal views and opinions about any and all of the issuers or securities analysed in this report and were prepared independently and autonomously. The research analysts that authored this report are precluded by RHB in all circumstances from trading in the securities or other financial instruments referenced in the report, or from having an interest in the company(ies) that they cover.

The contents of this report is strictly confidential and may not be copied, reproduced, published, distributed, transmitted or passed, in whole or in part, to any other person without the prior express written consent of RHB and/or its affiliates. This report has been delivered to RHB and its affiliates' clients for information purposes only and upon the express understanding that such parties will use it only for the purposes set forth above. By electing to view or accepting a copy of this report, the recipients have agreed that they will not print, copy, videotape, record, hyperlink, download, or otherwise attempt to reproduce or re-transmit (in any form including hard copy or electronic distribution format) the contents of this report. RHB and/or its affiliates accepts no liability whatsoever for the actions of third parties in this respect.

The contents of this report are subject to copyright. Please refer to Restrictions on Distribution below for information regarding the distributors of this report. Recipients must not reproduce or disseminate any content or findings of this report without the express permission of RHB and the distributors.

The securities mentioned in this publication may not be eligible for sale in some states or countries or certain categories of investors. The recipient of this report should have regard to the laws of the recipient's place of domicile when contemplating transactions in the securities or other financial instruments referred to herein. The securities discussed in this report may not have been registered in such jurisdiction. Without prejudice to the foregoing, the recipient is to note that additional disclaimers, warnings or qualifications may apply based on geographical location of the person or entity receiving this report.

The term "RHB" shall denote, where appropriate, the relevant entity distributing or disseminating the report in the particular jurisdiction referenced below, or, in every other case, RHB Investment Bank Berhad and its affiliates, subsidiaries and related companies.

## **RESTRICTIONS ON DISTRIBUTION**

### **Malaysia**

This report is issued and distributed in Malaysia by RHB Investment Bank Bhd. The views and opinions in this report are our own as of the date hereof and is subject to change. If the Financial Services and Markets Act of the United Kingdom or the rules of the Financial Conduct Authority apply to a recipient, our obligations owed to such recipient therein are unaffected. RHB Investment Bank Bhd has no obligation to update its opinion or the information in this report.

### **Thailand**

This report is issued and distributed in the Kingdom of Thailand by RHB Securities (Thailand) PCL, a licensed securities company that is authorised by the Ministry of Finance, regulated by the Securities and Exchange Commission of Thailand and is a member of the Stock Exchange of Thailand. The Thai Institute of Directors Association has disclosed the Corporate Governance Report of Thai Listed Companies made pursuant to the policy of the Securities and Exchange Commission of Thailand. RHB Securities (Thailand) PCL does not endorse, confirm nor certify the result of the Corporate Governance Report of Thai Listed Companies.

### Indonesia

This report is issued and distributed in Indonesia by PT RHB Sekuritas Indonesia. This research does not constitute an offering document and it should not be construed as an offer of securities in Indonesia. Any securities offered or sold, directly or indirectly, in Indonesia or to any Indonesian citizen or corporation (wherever located) or to any Indonesian resident in a manner which constitutes a public offering under Indonesian laws and regulations must comply with the prevailing Indonesian laws and regulations.

### Singapore

This report is issued and distributed in Singapore by RHB Securities Singapore Pte Ltd which is a holder of a capital markets services licence and an exempt financial adviser regulated by the Monetary Authority of Singapore. RHB Securities Singapore Pte Ltd may distribute reports produced by its respective foreign entities, affiliates or other foreign research houses pursuant to an arrangement under Regulation 32C of the Financial Advisers Regulations. Where the report is distributed in Singapore to a person who is not an Accredited Investor, Expert Investor or an Institutional Investor, RHB Securities Singapore Pte Ltd accepts legal responsibility for the contents of the report to such persons only to the extent required by law. Singapore recipients should contact RHB Securities Singapore Pte Ltd in respect of any matter arising from or in connection with the report.

### Hong Kong

This report is issued and distributed in Hong Kong by RHB Securities Hong Kong Limited (興業僑豐證券有限公司) (CE No.: ADU220) ("RHBSHK") which is licensed in Hong Kong by the Securities and Futures Commission for Type 1 (dealing in securities) and Type 4 (advising on securities) regulated activities. Any investors wishing to purchase or otherwise deal in the securities covered in this report should contact RHBSHK. RHBSHK is a wholly owned subsidiary of RHB Hong Kong Limited; for the purposes of disclosure under the Hong Kong jurisdiction herein, please note that RHB Hong Kong Limited with its affiliates (including but not limited to RHBSHK) will collectively be referred to as "RHBHK." RHBHK conducts a full-service, integrated investment banking, asset management, and brokerage business. RHBHK does and seeks to do business with companies covered in its research reports. As a result, investors should be aware that the firm may have a conflict of interest that could affect the objectivity of this research report. Investors should consider this report as only a single factor in making their investment decision. Importantly, please see the company-specific regulatory disclosures below for compliance with specific rules and regulations under the Hong Kong jurisdiction. Other than company-specific disclosures relating to RHBHK, this research report is based on current public information that we consider reliable, but we do not represent it is accurate or complete, and it should not be relied on as such.

### United States

This report was prepared by RHB and is being distributed solely and directly to "major" U.S. institutional investors as defined under, and pursuant to, the requirements of Rule 15a-6 under the U.S. Securities and Exchange Act of 1934, as amended (the "Exchange Act"). Accordingly, access to this report via Bursa Marketplace or any other Electronic Services Provider is not intended for any party other than "major" US institutional investors, nor shall be deemed as solicitation by RHB in any manner. RHB is not registered as a broker-dealer in the United States and does not offer brokerage services to U.S. persons. Any order for the purchase or sale of the securities discussed herein that are listed on Bursa Malaysia Securities Berhad must be placed with and through Auerbach Grayson ("AG"). Any order for the purchase or sale of all other securities discussed herein must be placed with and through such other registered U.S. broker-dealer as appointed by RHB from time to time as required by the Exchange Act Rule 15a-6. This report is confidential and not intended for distribution to, or use by, persons other than the recipient and its employees, agents and advisors, as applicable. Additionally, where research is distributed via Electronic Service Provider, the analysts whose names appear in this report are not registered or qualified as research analysts in the United States and are not associated persons of Auerbach Grayson AG or such other registered U.S. broker-dealer as appointed by RHB from time to time and therefore may not be subject to any applicable restrictions under Financial Industry Regulatory Authority ("FINRA") rules on communications with a subject company, public appearances and personal trading. Investing in any non-U.S. securities or related financial instruments discussed in this research report may present certain risks. The securities of non-U.S. issuers may not be registered with, or be subject to the regulations of, the U.S. Securities and Exchange Commission. Information on non-U.S. securities or related financial instruments may be limited. Foreign companies may not be subject to audit and reporting standards and regulatory requirements comparable to those in the United States. The financial instruments discussed in this report may not be suitable for all investors. Transactions in foreign markets may be subject to regulations that differ from or offer less protection than those in the United States.

Please refer to the following link ([RHB Research conflict disclosures – Feb 2020](#)) and the Disclosure of Conflict of Interest in each of the research reports provided in this email for more details.

Kuala Lumpur	Hong Kong	Singapore
<b>RHB Investment Bank Bhd</b> Level 3A, Tower One, RHB Centre Jalan Tun Razak Kuala Lumpur Malaysia Tel : +(60) 3 9280 8888 Fax : +(60) 3 9200 2216	<b>RHB Securities Hong Kong Ltd.</b> 12 <sup>th</sup> Floor World-Wide House 19 Des Voeux Road Central, Hong Kong Tel : +(852) 2525 1118 Fax : +(852) 2810 0908	<b>RHB Securities Singapore Pte Ltd.</b> 10 Collyer Quay #09-08 Ocean Financial Centre Singapore 049315 Tel : +(65) 6533 1818 Fax : +(65) 6532 6211
Jakarta	Bangkok	
<b>PT RHB Sekuritas Indonesia</b> Revenue Tower 11th Floor, District 8 - SCBD Jl. Jendral Sudirman Kav 52-53 Jakarta 12190 Indonesia Tel : +6221 509 39 888 Fax : +6221 509 39 777	<b>RHB Securities (Thailand) PCL</b> 10th Floor, Sathorn Square Office Tower 98, North Sathorn Road, Silom Bangrak, Bangkok 10500 Thailand Tel: +(66) 2 088 9999 Fax : +(66) 2 088 9799	

สำนักงานใหญ่	สาขาสีลม	สาขาकिनทร์
ชั้น 8,10 อาคารสาทรสแควร์ ออฟฟิศ ทาวเวอร์ 98ถนนสาทรเหนือ แขวงสีลม เขตบางรัก กรุงเทพมหานคร 10500 Tel: +66-(0)2-862-9999 Fax: +66-(0)-2-108-0999	ชั้น 16 อาคารสีลมคอมเพล็กซ์ 191 ถนนสีลม แขวงสีลม เขตบางรัก กรุงเทพมหานคร 10500 Tel:+66-(0)2-200-2000 Fax: +66-(0)2-632-0191	ชั้น 1 อาคารकिनทร์ 9 ถนนรัชดาภิเษก แขวงดินแดง เขตดินแดง กรุงเทพมหานคร 10400 Tel:+66-(0)2-654-1999 Fax:+66-(0)2-654-1900

สาขापิ่นเกล้า	สาขาวิภาวดีรังสิต	สาขาอัมรินทร์
ชั้น 19 อาคารศูนย์การค้าเซ็นทรัลพลาซา ปิ่นเกล้า 7/129 – 221 ถนนบรมราชชนนี แขวงอรุณอัมรินทร์ เขตบางกอกน้อย กรุงเทพมหานคร 10700 Tel:+66(0)-2-828-1555 Fax: +66-(0)2-828-1500	อาคารเกษมทรัพย์ ชั้น 1 89/1 ถนนวิภาวดีรังสิต แขวงจอมพล เขตจตุจักร กรุงเทพมหานคร 10900 Tel:+66 -(0)2-63- 9000 Fax:+66-(0)2-631-9099	ชั้น 15 อาคารอัมรินทร์ทาวเวอร์ 500 ถนนเพลินจิต แขวงลุมพินี เขตปทุมวัน จังหวัดกรุงเทพฯ 10330 Tel: +66-(0)2-652- 4899 Fax: +66 -(0)2-652-4899

สาขาเชียงใหม่	สาขาหาดใหญ่
314/1 หมู่ที่ 5 ต.สันทรายน้อย อ.สันทราย จ. เชียงใหม่ 50210 Tel: +66-(0)52-00-4999 Fax:+66-(0)52-00-4998	127 – 129 ถนนศรีภูวนารถ ตำบลหาดใหญ่ อำเภอหาดใหญ่ จังหวัดสงขลา 90110 Tel: +66-74-891-999 Fax: +66-(0)74-89- 900