

Market Comment

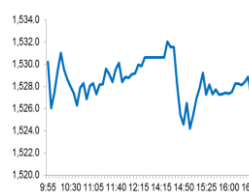
Saravut Tachochavalit, Analyst

TEL : +66 (2) 088-9754

EMAIL : Saravut.ta@rhbgroup.com

กังวลเศรษฐกิจในภูมิภาคกระทบจากไวรัสโควิด-19

SET Index Data



Open	1,528.48
High	1,532.87
Low	1,523.74
Closed	1,527.25
Chg.	0.95
Chg.%	0.06
Value (mn)	52,49410
P/E (x)	18.29
P/BV (x)	1.71
Yield (%)	3.30
Market Cap (mn)	16,189.48
Up	647
Down	919
Unchanged	500

SET 50-100 – MAI – Futures Index

	Closed	Chg.	(%)
SET 50	1,025.18	3.16	0.31
SET 100	2,249.17	7.54	0.34
S50_Con	1,020.20	0.60	0.06
MAI Index	304.24	-0.58	-0.19

Trading Breakdown : Daily

(Bt,m)	Buy	Sell	Net
Institution	7,203.82	7,937.22	-733.40
Proprietary	6,088.34	6,524.38	-436.04
Foreign	16,591.74	17,710.23	-1,118.49
Local	22,610.20	20,322.26	2,287.93

Trading Breakdown : Month to Date

(Bt,m)	Buy	Sell	Net
Institution	78,399.97	69,872.24	8,527.72
Proprietary	76,266.78	75,845.17	421.64
Foreign	215,689.62	226,024.63	-10,335.00
Local	207,038.38	205,652.69	1,385.67

World Markets Index

	Closed	Chg.	(%)
Dow Jones	29,398.08	-25.23	-0.09
NASDAQ	9,731.18	19.21	0.20
FTSE 100	7,433.25	24.12	0.33
Nikkei	23,523.24	-164.35	-0.69
Hang Seng	27,959.60	144.00	0.52

Foreign Exchange Rates

	Closed	Chg.	(%)
US Dollar			
Baht (Onshore)	31.19	0.01	-0.04
Yen	109.85	-0.03	0.03
Euro	1.08	0.00	-0.01

Commodities

	Closed	Chg.	(%)
Oil : Brent	57.35	0.13	0.23
Oil : Dubai	55.70	0.20	0.36
Oil : Nymex	52.05	0.63	1.23
Gold	1,583.87	2.74	0.17
Zinc	2,138.00	-19.00	-0.88
BDIY Index	425.00	4.00	0.95

Source: Bloomberg

ตลาดหุ้นสหรัฐฯปิดทำการ เนื่องในวันประธานาธิบดีสหรัฐฯ

ตลาดหุ้นยุโรปปิดบวก นักลงทุนชานรับธนาคารกลางเงินประกาศจัดหาเงินกู้ระยะกลาง (MLF) ให้กับธนาคารพาณิชย์ พร้อมกับปรับลดอัตราดอกเบี้ยเงินกู้ดังกล่าว ทำให้ DAX, FTSE, CAC40, FTMIB ปิด 0.29%, 0.33%, 0.27%, 1.02%

ตลาดน้ำมันนิวยอร์กปิดทำการ เนื่องในวันประธานาธิบดีสหรัฐฯ

ตลาดหุ้นไทยวานนี้ปรับตัวขึ้นลงในกรอบแคบ ๆ มีแรงซื้อเข้ามาอย่างหนาแน่นในกลุ่มสื่อสาร โดยเฉพาะในหุ้น ADVANC, INTUCH หลังทราบผลประมูลคลื่น 5G ซึ่งราคาประมูลไม่ได้มีการปรับตัวสูงกว่าที่เราคาดมากนัก ADVANC ได้รับคลื่น 700MHz จำนวน 1 โบอนุญาตคลื่น 2600MHz จำนวน

10 โบอนุญาต และคลื่น 26GHz จำนวน 12 โบอนุญาต คิดเป็นเงินทั้งหมดกว่า 42,066 ล้านบาท สูงกว่าที่เราคาดไม่มาก แต่ได้คลื่นครบถ้วน ส่งผลให้ ADVANC เป็นผู้ประกอบที่มีความพร้อมสูงสุดในการให้บริการ 5G ทั้งในกทม. ต่างจังหวัด และเฉพาะจุด เช่น Smart factory ทางด้านกลุ่มบริหารหนี้ BAM มีแรงขายทำกำไรออกมาอย่างหนาแน่นเป็นวันที่สองติดต่อกัน หลังราคาหุ้นปรับตัวขึ้นไปเหนือกว่าราคาจองซื้อที่ 1 เท่าตัวในวันศุกร์ที่ผ่านมา นักลงทุนกังวลอาจถูกปรับลดเครดิตเรตติ้งในเร็ว ๆ นี้ หลังมีการเปลี่ยนสถานะจากรัฐวิสาหกิจ 100% เป็นเอกชนที่ถือหุ้นใหญ่โดยรัฐวิสาหกิจ ซึ่งเรามองว่าข่าวนี้ได้มีการรับรู้ในช่วงการทำ IPO อยู่แล้ว แต่ถูกหุบขมามาเล่นในช่วงที่มีการขายทำกำไรเมื่อหุ้นปรับตัวขึ้นเร็ว

สำนักงานสภาพัฒนาการเศรษฐกิจและสังคมแห่งชาติ (สศช.) รายงาน GDP ไตรมาส 4/62 ขยายตัว 1.6% YoY. ต่ำกว่าที่ตลาดคาดพอสมควร และถือว่าเป็นระดับต่ำสุดในรอบ 21 ไตรมาส ส่งผลให้ GDP ในปี 2562 ขยายตัวเพียง 2.4% ขยายตัวต่ำสุดในรอบ 5 ปี ปัจจัยที่ทำให้เศรษฐกิจไทยไตรมาส 4/62 ขยายตัวต่ำกว่าที่คาดมาจากการส่งออกที่หดตัวลงแรงจากความขัดแย้งทางค้าระหว่างสหรัฐฯ และจีน การแข็งค่าของเงินบาท ความล่าช้าของงบประมาณรายจ่ายประจำปี 2563 และผลกระทบจากภัยแล้ง ส่งผลให้สศช. ปรับลดอัตราการขยายตัวของเศรษฐกิจไทยในปี 2563 ลดลงจากรอบเป้าหมายเดิมที่ 2.7-3.7% เป็น 1.5-2.5% โดยเป็นการปรับลดในเกือบทุกภาคส่วนองค์ประกอบของเศรษฐกิจไทย ได้ตั้งแต่การลงทุนรวมทั้งภาครัฐและเอกชนที่ปรับตัวลงจาก 4.8% เป็น 3.6% โดยมีการปรับลดการลงทุนของภาครัฐที่เป็นความหวังหลักของเศรษฐกิจไทยลงจาก 6.5% เป็น 4.8% ในขณะที่อัตราเงินเฟ้อทั่วไปปรับลดลงจากรอบเดิมที่ 0.5-1.5% เป็น 0.4-1.4% สะท้อนกำลังซื้อในประเทศที่ชะลอตัวลง หลังการปรับลดกรอบการเติบโตของเศรษฐกิจไทยในปีนี้ของสศช. เราเชื่อว่า มีแนวโน้มที่จะภาคเอกชน และรพท. จะปรับลดคาดการณ์เศรษฐกิจไทยรอบใหม่อย่างแน่นอน สิ่งที่น่าลงทุนต่อการรับรู้ในตอนนี้คือ การปรับลดคาดการณ์ครั้งนี้จะเป็นครั้งสุดท้ายหรือยัง เราคาดว่า การประชุมกนง. ในเดือนมี.ค. นี้มีความเป็นไปได้ที่จะเห็นการปรับลดอัตราดอกเบี้ยนโยบายลงอีก 1 ครั้ง หรือถ้าไม่ลดก็คาดว่าจะมีการส่งสัญญาณที่ชัดเจนเกี่ยวกับอัตราดอกเบี้ยอีกครั้ง

แนวโน้มตลาดหุ้นไทยวันนี้คาดว่า จะปรับตัวลงในทิศทางเดียวกับตลาดหุ้นในภูมิภาค หลังแอปเปิลได้ออกมาปรับลดรายได้ในไตรมาส 2/63 ลง เนื่องจากการผลิตที่ชะลอตัว และความต้องการที่อ่อนแอลง จากผลกระทบไวรัสโควิด-19 ที่ระบาดในจีน แต่อย่างไรก็ตามเราคาดว่า จะเปิดทางให้เงินออกมาตรการกระตุ้นเศรษฐกิจเพิ่มเติมอีกในเดือนมี.ค. นี้

กลยุทธ์การลงทุน

ไม่ต่ำกว่าแนวรับแล้ว ๆ 1,500 จุด แนะนำ ซื้อเก็งกำไรได้

Technical Analyzer

Saravut Tachochavalit, Analyst
 TEL : +66 (2) 088 9999 Ext. 9754
 EMAIL : Saravut.ta@rhbgroup.com

SET Index

ดูย้อน

Figure 1 : SET Index daily chart



Source: RHB, Aspen

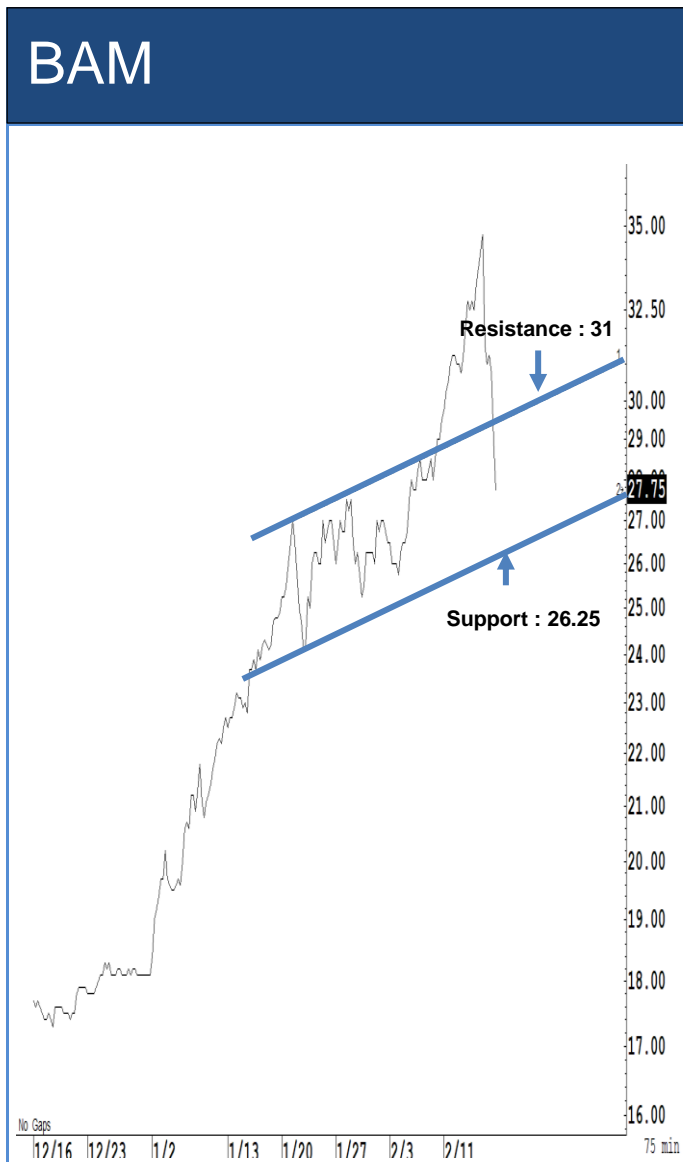
SET Index ปิดที่ 1,527.25 จุด 0.95 จุด ด้วยมูลค่าการซื้อขาย 52,494 ล้านบาท ลดลงเมื่อเทียบกับปริมาณการซื้อขายวันก่อนหน้า โดยนักลงทุนต่างชาติขายสุทธิที่ 1,118 ล้านบาท

ระยะกลาง : SET Index อยู่ในช่วงปรับฐาน ปัจจุบัน SET ยังคงปิดต่ำกว่าระดับ 1,670 จุด สะท้อนความผันผวนในขาลงและความไม่แน่นอนสูงสำหรับทิศทางในไตรมาส 1/2563 คาดว่ากรอบของ SET จะอยู่ระหว่าง 1,480-1,600 จุด แนะนำ ซื้อเมื่ออ่อนตัว เพื่อหวังผลขายทำกำไรเมื่อดัชนีฟื้นตัวกรอบในสัปดาห์นี้คาดว่าแกว่งในกรอบระหว่าง 1,500-1,550 จุด แนะนำ ขึ้นขาย ลงซื้อ

ระยะสั้น : SET Index ย่อตัวกลับลงมาทำจุดต่ำใหม่เล็กน้อย แนวโน้มน่าจะกลับมาอ่อนตัวลง สั้น ๆ ดึงกลับไม่ข้ามแถว ๆ 1,530-1,535 จุด แนะนำ ขาย เพื่อหวังผลซื้อกลับเมื่ออ่อนตัวลง

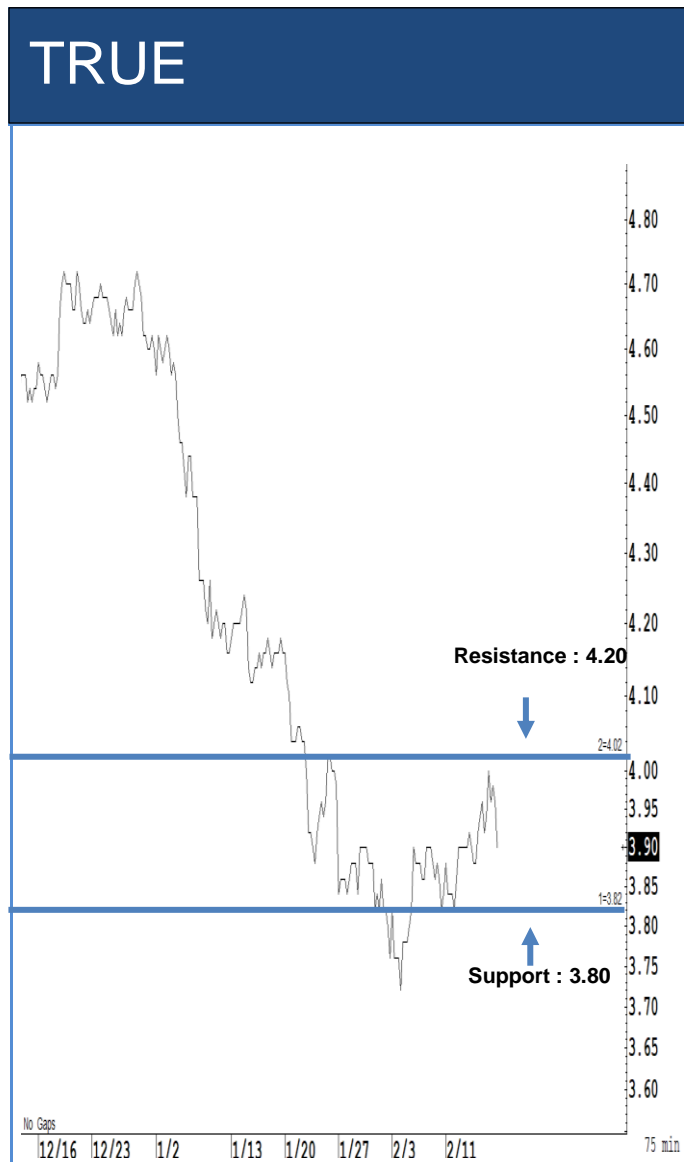
Saravut Tachochavalit, Analyst
 TEL : +66 (2) 088 9999 Ext. 9754
 EMAIL : Saravut.ta@rhbgrou.com

Trading Stocks



Source: RHB, Bloomberg

ระยะสั้นแกว่งในกรอบ **sideway** หรือในกรอบระหว่าง 26.25-31 บาท แนะนำ ลงซื้อ
 ขึ้นขายในกรอบดังกล่าว ส่วนจุดตัดขาดทุนจะอยู่ที่ 26 บาท



Source: RHB, Bloomberg

ระยะสั้นแกว่งในกรอบ **sideway** หรือในกรอบระหว่าง 3.80-4.20 บาท แนะนำ ลง
 ซื้อ ขึ้นขายในกรอบดังกล่าว ส่วนจุดตัดขาดทุนจะอยู่ที่ 3.78 บาท



Source: RHB, Bloomberg

Source: RHB, Bloomberg

ระยะสั้นแกว่งในกรอบ **sideway** หรือในกรอบระหว่าง **141-146** บาท แนะนำ ลงซื้อ ขึ้นขายในกรอบดังกล่าว ส่วนจุดตัดขาดทุนจะอยู่ที่ **140** บาท

ระยะสั้นแกว่งในกรอบ **sideway** หรือในกรอบระหว่าง **98-104** บาท แนะนำ ลงซื้อ ขึ้นขายในกรอบดังกล่าว ส่วนจุดตัดขาดทุนจะอยู่ที่ **97** บาท



Source: RHB, Bloomberg

ระยะสั้นแกว่งในกรอบ **sideway** หรือในกรอบระหว่าง 2.46-2.86 บาท แนะนำ ลง
ซื้อ ขึ้นขายในกรอบดังกล่าว ส่วนจุดตัดขาดทุนจะอยู่ที่ 2.44 บาท



Source: RHB, Bloomberg

ระยะสั้นแกว่งในกรอบ **sideway** หรือในกรอบระหว่าง 1.60-1.80 บาทแนะนำ ลงซื้อ
ขึ้นขายในกรอบดังกล่าว ส่วนจุดตัดขาดทุนจะอยู่ที่ 1.59 บาท

Key Stock News

BTS เจริญลงทุนไม่หยุด Q3 โชว์กำไรเหนือคาด

BTS ลุยลงทุนต่อเนื่อง ระบุต้องเกื้อหนุนสร้างผลตอบแทนระยะยาว โชว์งบสวยกว่าคาด รับผลดี U ขยายหมอชิดแลนด์ ส่วนปี 2563 กำไรยังมีแนวโน้มดีต่อเนื่อง รับผลดีจากการเปิดให้บริการส่วนต่อขยายสายสีเขียว รวมถึงมีอัปเดตจากโครงการของภาครัฐ ที่เข้าร่วมประมูลกับพันธมิตร เป้า 15.10 บาท

TU กำไรปี 62 เพิ่ม 17% พร้อมปันผล 0.22 บาท

TU ปีมีผลงานปี 2562 มีกำไรสุทธิ 3,816 ล้านบาท เพิ่มขึ้น 17.2% จากปีก่อนหน้าที่มีกำไรสุทธิ 3,256.21 ล้านบาท เตรียมจ่ายปันผลระหว่างกาลงวดครึ่งปีหลัง 2562 อีก 0.22 บาทต่อหุ้น ขึ้นป้าย XD วันที่ 2 มีนาคม 2563 และตีเฉลี่ยจ่ายวันที่ 22 เมษายน 2563 โบรกเกอร์ในปี 2563 ผลงานฟื้น-ต้นทุนลด

GGC รัฐหนุน B10 ต้นผลงานแกร่งพลิกกำไร 94 ล้าน

GGC ไฟเขียวจ่ายปันผล 0.20 บาทต่อหุ้น หลังผลงานปี 2562 พลิกมีกำไร 94 ล้านบาท จากปีก่อนขาดทุนที่ 1.16 พันล้านบาท ยอดขายเมทิลเอสเทอร์โต 11% พร้อมทบทวนการตั้งสำรองค่าใช้จ่ายจากเหตุการณ์วัตถุติดบกงคลังหาย เชื้อปี 2563 เติบโตต่อเนื่อง ฟากโบรกมองปี 2563 รัฐหนุนใช้ B10 เป็นน้ำมันพื้นฐานเป็นบวก คาดกำไรทั้งปี 858 ล้านบาท ประเมินราคาเหมาะสมที่ 13 บาท

COM7 วางกลยุทธ์ไทย 5G กำไร Q4 จ่อทุบสถิติสูงสุด

COM7 เตรียมปรับกลยุทธ์ไทยกำไรจากเทคโนโลยี 5G คาดปี กพลเยอร์ทั้ง IOS และ Android แห่ออกมือถือ 5G ด้านโบรกชี้กำไรไตรมาส 4 ทุบสถิติจากยอดขาย iPhone รุ่นใหม่ แลมนได้ประโยชน์ขายอุปกรณ์ 5G วางเป้า 28 บาท

CBG แยมข้าวดีต้นมี.ค. จับตาคำไร Q4 ผงาด

"เสถียร เศรษฐสิทธิ์" แม่ทัพ CBG ประกาศเดิหน้าขยายธุรกิจเตรียมแถลงข่าวต้นมีนาคมนี้ กำหนดรายงานกำไร 20 กุมภาพันธ์นี้ โบรกติดลูกคิดกำไร Q4/2562 ทำ All Time High ที่ 799 ล้านบาท เติบโต 51% หลังมาร์จิ้นยังพุ่งจากต้นทุนที่ลดลง-กำลังการผลิตสูง ส่วนปี 2563 กำไรโตอีก 29% เคาะเป้า 123 บาท

ADVANC-TRUE ได้ดี 5G DTAC แก่เกมแฉลงวันนี้

เจาะอนาคตหุ้นสื่อสารหลังชิง 5G ADVANC-TRUE ยึดต้นทุนใบอนุญาตถูกกว่า 4G ถึง 3-5 เท่า แต่ DTAC กรอียดคาคูค่าหาย 1 ล้านราย แต่เชื่อการแข่งขันไม่รุนแรง ปลายปีเห็นโอเปอเรเตอร์เปิดตัว 5G ควบคู่หน้าเข้าโทรศัพท์-อุปกรณ์รองรับจากจีน ด้าน DTAC จัดทีมใหญ่แฉลงเดิหน้า 5G วันนี้

SEOIL ทุ่ม 560 ล.ลุยขุดเจาะ ดันโครงสร้างอู่พลังงาน

SEOIL ทุ่มงบ 560 ล้านบาท ไฟเขียวแผนสำรวจและผลิตปิโตรเลียม และการขุดเจาะซ่อมแซมหลุมผลิตเพื่อเพิ่มการผลิต อัตรา 2,778 บาร์เรลต่อวัน ซึ่มีหลุมสำรวจใหม่เพิ่ม พร้อมเดิหน้าปรับโครงสร้างธุรกิจ ขยายพลังงานเต็มสูบ ลุยขยายปีกต่างแดน โดยเฉพาะสิงคโปร์

TITLE กำไรดีเทอร์โบพุ่ง 730% ใจป้ำประกาศปันผล 0.05บ.

TITLE อดกำไรปี 62 พุ่งขึ้น 206.11 ล้านบาท หรือ 730.63% และ 234.32 ล้านบาท ส่วนรายได้โต 309% พร้อมประกาศจ่ายปันผล 0.05 บาทต่อหุ้น ด้านผู้บริหารเตรียมเปิดโครงการใหม่ 2.5 พันล้านบาท เชื้อทองเที่ยวกลับมาบูมไตรมาส 2/63

SMART งบพลิกบวก 292% EEC หนุน-ออเดอร์จ่อเสียบ

SMART อดผลงานปี 62 กวาดรายได้รวม 466.82 ล้านบาท พลิกกำไร 292.89% และ 44.23 ล้านบาท จากช่วงเดียวกันของปีก่อนที่ขาดทุน 22.93 ล้านบาท ฟากบอร์ดใจดีสั่งปันผล 0.05 บาทต่อหุ้น เผยทิศทางธุรกิจปี 63 แนวโน้มค่อนข้างดี ได้ EEC หนุน ส่วนตลาดต่างประเทศมีออเดอร์ต่อเนื่อง ตั้งเป้ารายได้ปีนี้เติบโตไม่ต่ำกว่า 5%

โบรกสแกน CHAYO ชี้ทิศทางธุรกิจสดใส ขายหลักประกันเพิ่ม

โบรกส่องกล้อง CHAYO มองทิศทางธุรกิจปี 63 สดใส โดยเฉพาะจากธุรกิจบริหารหนี้ที่คาดมีการขายหลักประกันได้เพิ่ม มีโอกาสที่จะปรับประมาณการขึ้น ปรับคำแนะนำเหลือเพียง "ถือ"

ที่มา : หนังสือพิมพ์หุ้น

ที่มา : หนังสือพิมพ์หุ้น

ข้อมูลธุรกรรมขายชอร์ต (Short Sales)

Symbol	Volume (Shares)	Value (Baht)	% Short Sale Volume Comparing with Main Board	% Short Sale Value Comparing with Main Board
(17 Feb.20)				
1 ORI	580,000	3,745,000.00	17.29	17.19
2 PTT	4,426,300	190,420,225.00	15.23	15.23
3 GULF	752,900	140,093,550.00	12.84	12.82
4 KBANK	600,600	86,259,300.00	12.65	12.65
5 HANA	319,300	10,728,975.00	11.61	11.65
6 BPP	505,000	7,804,420.00	10.59	10.63
7 PTTGC	259,900	13,660,800.00	9.87	9.9
8 BEAUTY	20,796,000	54,554,440.00	9.39	9.35
9 BCP	149,400	3,925,925.00	8.82	8.83
10 SAWAD-R	1,305,000	99,936,625.00	8.73	8.73
11 MINT	211,700	6,963,900.00	8.31	8.32
12 MTC	919,400	60,036,125.00	7.94	7.89
13 BH	28,800	3,818,050.00	7.61	7.62
14 TRUE-R	11,849,000	47,327,886.00	7.59	7.61
15 TMB	7,536,200	10,701,404.00	7.59	7.6
16 IRPC-R	8,757,700	25,190,920.00	7.42	7.44
17 PTTEP-R	284,900	35,336,100.00	7.42	7.41
18 TOP-R	489,900	26,222,925.00	7.34	7.32
19 INTUCH-R	2,060,800	117,217,225.00	7.29	7.31
20 CK	450,600	9,554,140.00	7.07	7.04
21 SCCC	10,000	1,835,000.00	6.99	6.96
22 BJC-R	207,800	8,271,725.00	6.76	6.79
23 CPF	1,044,300	29,845,025.00	6.82	6.79
24 AOT	1,601,600	111,685,575.00	6.54	6.52
25 SCB	478,700	47,950,400.00	6.51	6.51
26 INTUCH	1,796,200	101,164,625.00	6.35	6.31
27 ITD	500,000	780,000.00	6.21	6.21
28 AU	350,000	3,455,000.00	6.11	6.15
29 GULF-R	351,000	65,376,150.00	5.99	5.98
30 BJC	181,800	7,182,250.00	5.92	5.9
31 CENTEL	183,400	4,070,220.00	5.78	5.84
32 BCP-R	93,200	2,456,150.00	5.5	5.52
33 GPSC	1,351,000	101,130,850.00	5.52	5.49
34 DTAC	656,200	26,887,525.00	5.4	5.38
35 MTC-R	619,600	40,738,925.00	5.35	5.35
36 MEGA-R	91,300	2,666,225.00	5.22	5.21
37 ERW	413,400	1,850,172.00	5.22	5.17
38 GPSC-R	1,221,000	91,733,900.00	4.99	4.98
39 TPIPP	212,800	971,074.00	4.77	4.77
40 GUNKUL-R	390,800	1,055,160.00	4.77	4.76
41 GLOBAL	205,100	2,966,860.00	4.63	4.66
42 TU	395,700	6,028,710.00	4.61	4.6
43 MAJOR-R	58,800	1,330,790.00	4.59	4.58
44 VGI	158,800	1,407,250.00	4.47	4.48
45 DTAC-R	522,100	21,504,050.00	4.29	4.3

Source: SETSMART

ข้อมูลแบบรายงานการเปลี่ยนแปลงการถือหลักทรัพย์และสัญญาซื้อขายล่วงหน้าของผู้บริหาร (แบบ 59)

ชื่อบริษัท	ชื่อผู้บริหาร	ประเภทหลักทรัพย์	วันที่ได้มา/ จำหน่าย	จำนวน	ราคา	วิธีการได้มา/ จำหน่าย
SUSCO	นาย มงคล สิมะโรจน์	หุ้นสามัญ	17/02/2563	50,000	2.78	ซื้อ
TNDT	นาย สุวัฒน์ แดงพิบูลย์สกุล	หุ้นสามัญ	14/02/2563	3,400	3.52	ซื้อ
TNDT	นาย สุวัฒน์ แดงพิบูลย์สกุล	หุ้นสามัญ	14/02/2563	50,000	3.6	ซื้อ
LPH	นาย ปราโมทย์ ภู่นานนท์	หุ้นสามัญ	20/01/2563	10,000	4.84	ซื้อ
LPH	นาย ปราโมทย์ ภู่นานนท์	หุ้นสามัญ	20/01/2563	5,700	4.86	ซื้อ
LPH	นาย ปราโมทย์ ภู่นานนท์	หุ้นสามัญ	28/01/2563	10,000	4.94	ซื้อ
LPH	นาย ปราโมทย์ ภู่นานนท์	หุ้นสามัญ	28/01/2563	10,000	4.96	ซื้อ
SMT	นาย นัทธพงศ์ ไชยกุล	หุ้นสามัญ	13/02/2563	6,000	1.05	ซื้อ
INGRS	นาย ณัฐวุฒิ ฉัตรเลิศพิพัฒน์	หุ้นสามัญ	14/02/2563	49,400	0.5	ซื้อ
XO	นาง สร้อยเพชร จันทรัช	หุ้นสามัญ	12/02/2563	3,400,000	-	รับโอน
XO	นาง สร้อยเพชร จันทรัช	หุ้นสามัญ	12/02/2563	3,400,000	-	โอน
XO	นาย วัฒนา จันทรัช	หุ้นสามัญ	12/02/2563	3,400,000	-	โอน
XO	นาย วัฒนา จันทรัช	หุ้นสามัญ	12/02/2563	3,400,000	-	รับโอน

Source: www.sec.or.th

แบบรายงานการได้มาหรือจำหน่ายหลักทรัพย์ของกิจการ (แบบ 246-2)
(Corporate Share Trade)

ชื่อบริษัท	ชื่อผู้ได้มา/จำหน่าย	วิธีการ	ประเภท	%ได้มา/ จำหน่าย	%หลังได้มา/ จำหน่าย	วันที่ได้มา
EFORL	นาย ชاکริต ศึกษากิจ	จำหน่าย	หุ้น	1.8623	9.1048	14/02/2563
NEX	นางสาว อินทิรา ช่วยสนิท	จำหน่าย	หุ้น	4.3102	9.5795	12/02/2563

Source: www.sec.or.th

RHB Guide to Investment Ratings

Buy: Share price may exceed 10% over the next 12 months

Trading Buy: Share price may exceed 15% over the next 3 months, however longer-term outlook remains uncertain

Neutral: Share price may fall within the range of +/- 10% over the next 12 months

Take Profit: Target price has been attained. Look to accumulate at lower levels

Sell: Share price may fall by more than 10% over the next 12 months

Not Rated: Stock is not within regular research coverage

Investment Research Disclaimers

RHB has issued this report for information purposes only. This report is intended for circulation amongst RHB and its affiliates' clients generally or such persons as may be deemed eligible by RHB to receive this report and does not have regard to the specific investment objectives, financial situation and the particular needs of any specific person who may receive this report. This report is not intended, and should not under any circumstances be construed as, an offer or a solicitation of an offer to buy or sell the securities referred to herein or any related financial instruments.

This report may further consist of, whether in whole or in part, summaries, research, compilations, extracts or analysis that has been prepared by RHB's strategic, joint venture and/or business partners. No representation or warranty (express or implied) is given as to the accuracy or completeness of such information and accordingly investors should make their own informed decisions before relying on the same.

This report is not directed to, or intended for distribution to or use by, any person or entity who is a citizen or resident of or located in any locality, state, country or other jurisdiction where such distribution, publication, availability or use would be contrary to the applicable laws or regulations. By accepting this report, the recipient hereof (i) represents and warrants that it is lawfully able to receive this document under the laws and regulations of the jurisdiction in which it is located or other applicable laws and (ii) acknowledges and agrees to be bound by the limitations contained herein. Any failure to comply with these limitations may constitute a violation of applicable laws.

All the information contained herein is based upon publicly available information and has been obtained from sources that RHB believes to be reliable and correct at the time of issue of this report. However, such sources have not been independently verified by RHB and/or its affiliates and this report does not purport to contain all information that a prospective investor may require. The opinions expressed herein are RHB's present opinions only and are subject to change without prior notice. RHB is not under any obligation to update or keep current the information and opinions expressed herein or to provide the recipient with access to any additional information. Consequently, RHB does not guarantee, represent or warrant, expressly or impliedly, as to the adequacy, accuracy, reliability, fairness or completeness of the information and opinion contained in this report. Neither RHB (including its officers, directors, associates, connected parties, and/or employees) nor does any of its agents accept any liability for any direct, indirect or consequential losses, loss of profits and/or damages that may arise from the use or reliance of this research report and/or further communications given in relation to this report. Any such responsibility or liability is hereby expressly disclaimed.

Whilst every effort is made to ensure that statement of facts made in this report are accurate, all estimates, projections, forecasts, expressions of opinion and other subjective judgments contained in this report are based on assumptions considered to be reasonable and must not be construed as a representation that the matters referred to therein will occur. Different assumptions by RHB or any other source may yield substantially different results and recommendations contained on one type of research product may differ from recommendations contained in other types of research. The performance of currencies may affect the value of, or income from, the securities or any other financial instruments referenced in this report. Holders of depositary receipts backed by the securities discussed in this report assume currency risk. Past performance is not a guide to future performance. Income from investments may fluctuate. The price or value of the investments to which this report relates, either directly or indirectly, may fall or rise against the interest of investors.

This report does not purport to be comprehensive or to contain all the information that a prospective investor may need in order to make an investment decision. The recipient of this report is making its own independent assessment and decisions regarding any securities or financial instruments referenced herein. Any investment discussed or recommended in this report may be unsuitable for an investor depending on the investor's specific investment objectives and financial position. The material in this report is general information intended for recipients who understand the risks of investing in financial instruments. This report does not take into account whether an investment or course of action and any associated risks are suitable for the recipient. Any recommendations contained in this report must therefore not be relied upon as investment advice based on the recipient's personal circumstances. Investors should make their own independent evaluation of the information contained herein, consider their own investment objective, financial situation and particular needs and seek their own financial, business, legal, tax and other advice regarding the appropriateness of investing in any securities or the investment strategies discussed or recommended in this report.

This report may contain forward-looking statements which are often but not always identified by the use of words such as "believe", "estimate", "intend" and "expect" and statements that an event or result "may", "will" or "might" occur or be achieved and other similar expressions. Such forward-looking statements are based on assumptions made and information currently available to RHB and are subject to known and unknown risks, uncertainties and other factors which may cause the actual results, performance or achievement to be materially different from any future results, performance or achievement, expressed or implied by such forward-looking statements. Caution should be taken with respect to such statements and recipients of

this report should not place undue reliance on any such forward-looking statements. RHB expressly disclaims any obligation to update or revise any forward-looking statements, whether as a result of new information, future events or circumstances after the date of this publication or to reflect the occurrence of unanticipated events.

The use of any website to access this report electronically is done at the recipient's own risk, and it is the recipient's sole responsibility to take precautions to ensure that it is free from viruses or other items of a destructive nature. This report may also provide the addresses of, or contain hyperlinks to, websites. RHB takes no responsibility for the content contained therein. Such addresses or hyperlinks (including addresses or hyperlinks to RHB own website material) are provided solely for the recipient's convenience. The information and the content of the linked site do not in any way form part of this report. Accessing such website or following such link through the report or RHB website shall be at the recipient's own risk.

This report may contain information obtained from third parties. Third party content providers do not guarantee the accuracy, completeness, timeliness or availability of any information and are not responsible for any errors or omissions (negligent or otherwise), regardless of the cause, or for the results obtained from the use of such content. Third party content providers give no express or implied warranties, including, but not limited to, any warranties of merchantability or fitness for a particular purpose or use. Third party content providers shall not be liable for any direct, indirect, incidental, exemplary, compensatory, punitive, special or consequential damages, costs, expenses, legal fees, or losses (including lost income or profits and opportunity costs) in connection with any use of their content.

The research analysts responsible for the production of this report hereby certifies that the views expressed herein accurately and exclusively reflect his or her personal views and opinions about any and all of the issuers or securities analysed in this report and were prepared independently and autonomously. The research analysts that authored this report are precluded by RHB in all circumstances from trading in the securities or other financial instruments referenced in the report, or from having an interest in the company(ies) that they cover.

The contents of this report is strictly confidential and may not be copied, reproduced, published, distributed, transmitted or passed, in whole or in part, to any other person without the prior express written consent of RHB and/or its affiliates. This report has been delivered to RHB and its affiliates' clients for information purposes only and upon the express understanding that such parties will use it only for the purposes set forth above. By electing to view or accepting a copy of this report, the recipients have agreed that they will not print, copy, videotape, record, hyperlink, download, or otherwise attempt to reproduce or re-transmit (in any form including hard copy or electronic distribution format) the contents of this report. RHB and/or its affiliates accepts no liability whatsoever for the actions of third parties in this respect.

The contents of this report are subject to copyright. Please refer to Restrictions on Distribution below for information regarding the distributors of this report. Recipients must not reproduce or disseminate any content or findings of this report without the express permission of RHB and the distributors.

The securities mentioned in this publication may not be eligible for sale in some states or countries or certain categories of investors. The recipient of this report should have regard to the laws of the recipient's place of domicile when contemplating transactions in the securities or other financial instruments referred to herein. The securities discussed in this report may not have been registered in such jurisdiction. Without prejudice to the foregoing, the recipient is to note that additional disclaimers, warnings or qualifications may apply based on geographical location of the person or entity receiving this report.

The term "RHB" shall denote, where appropriate, the relevant entity distributing or disseminating the report in the particular jurisdiction referenced below, or, in every other case, RHB Investment Bank Berhad and its affiliates, subsidiaries and related companies.

RESTRICTIONS ON DISTRIBUTION

Malaysia

This report is issued and distributed in Malaysia by RHB Investment Bank Bhd. The views and opinions in this report are our own as of the date hereof and is subject to change. If the Financial Services and Markets Act of the United Kingdom or the rules of the Financial Conduct Authority apply to a recipient, our obligations owed to such recipient therein are unaffected. RHB Investment Bank Bhd has no obligation to update its opinion or the information in this report.

Thailand

This report is issued and distributed in the Kingdom of Thailand by RHB Securities (Thailand) PCL, a licensed securities company that is authorised by the Ministry of Finance, regulated by the Securities and Exchange Commission of Thailand and is a member of the Stock Exchange of Thailand. The Thai Institute of Directors Association has disclosed the Corporate Governance Report of Thai Listed Companies made pursuant to the policy of the Securities and Exchange Commission of Thailand. RHB Securities (Thailand) PCL does not endorse, confirm nor certify the result of the Corporate Governance Report of Thai Listed Companies.

Indonesia

This report is issued and distributed in Indonesia by PT RHB Sekuritas Indonesia. This research does not constitute an offering document and it should not be construed as an offer of securities in Indonesia. Any securities offered or sold, directly or indirectly, in Indonesia or to any Indonesian citizen or corporation (wherever located) or to any Indonesian resident in a manner which constitutes a public offering under Indonesian laws and regulations must comply with the prevailing Indonesian laws and regulations.

Singapore

This report is issued and distributed in Singapore by RHB Securities Singapore Pte Ltd which is a holder of a capital markets services licence and an exempt financial adviser regulated by the Monetary Authority of Singapore. RHB Securities Singapore Pte Ltd may distribute reports produced by its respective foreign entities, affiliates or other foreign research houses pursuant to an arrangement under Regulation 32C of the Financial Advisers Regulations. Where the report is distributed in Singapore to a person who is not an Accredited Investor, Expert Investor or an Institutional Investor, RHB Securities Singapore Pte Ltd accepts legal responsibility for the contents of the report to such persons only to the extent required by law. Singapore recipients should contact RHB Securities Singapore Pte Ltd in respect of any matter arising from or in connection with the report.

Hong Kong

This report is issued and distributed in Hong Kong by RHB Securities Hong Kong Limited (興業僑豐證券有限公司) (CE No.: ADU220) ("RHBSHK") which is licensed in Hong Kong by the Securities and Futures Commission for Type 1 (dealing in securities) and Type 4 (advising on securities) regulated activities. Any investors wishing to purchase or otherwise deal in the securities covered in this report should contact RHBSHK. RHBSHK is a wholly owned subsidiary of RHB Hong Kong Limited; for the purposes of disclosure under the Hong Kong jurisdiction herein, please note that RHB Hong Kong Limited with its affiliates (including but not limited to RHBSHK) will collectively be referred to as "RHBHK." RHBHK conducts a full-service, integrated investment banking, asset management, and brokerage business. RHBHK does and seeks to do business with companies covered in its research reports. As a result, investors should be aware that the firm may have a conflict of interest that could affect the objectivity of this research report. Investors should consider this report as only a single factor in making their investment decision. Importantly, please see the company-specific regulatory disclosures below for compliance with specific rules and regulations under the Hong Kong jurisdiction. Other than company-specific disclosures relating to RHBHK, this research report is based on current public information that we consider reliable, but we do not represent it is accurate or complete, and it should not be relied on as such.

United States

This report was prepared by RHB and is being distributed solely and directly to "major" U.S. institutional investors as defined under, and pursuant to, the requirements of Rule 15a-6 under the U.S. Securities and Exchange Act of 1934, as amended (the "Exchange Act"). Accordingly, access to this report via Bursa Marketplace or any other Electronic Services Provider is not intended for any party other than "major" US institutional investors, nor shall be deemed as solicitation by RHB in any manner. RHB is not registered as a broker-dealer in the United States and does not offer brokerage services to U.S. persons. Any order for the purchase or sale of the securities discussed herein that are listed on Bursa Malaysia Securities Berhad must be placed with and through Auerbach Grayson ("AG"). Any order for the purchase or sale of all other securities discussed herein must be placed with and through such other registered U.S. broker-dealer as appointed by RHB from time to time as required by the Exchange Act Rule 15a-6. This report is confidential and not intended for distribution to, or use by, persons other than the recipient and its employees, agents and advisors, as applicable. Additionally, where research is distributed via Electronic Service Provider, the analysts whose names appear in this report are not registered or qualified as research analysts in the United States and are not associated persons of Auerbach Grayson AG or such other registered U.S. broker-dealer as appointed by RHB from time to time and therefore may not be subject to any applicable restrictions under Financial Industry Regulatory Authority ("FINRA") rules on communications with a subject company, public appearances and personal trading. Investing in any non-U.S. securities or related financial instruments discussed in this research report may present certain risks. The securities of non-U.S. issuers may not be registered with, or be subject to the regulations of, the U.S. Securities and Exchange Commission. Information on non-U.S. securities or related financial instruments may be limited. Foreign companies may not be subject to audit and reporting standards and regulatory requirements comparable to those in the United States. The financial instruments discussed in this report may not be suitable for all investors. Transactions in foreign markets may be subject to regulations that differ from or offer less protection than those in the United States.

Please refer to the following link ([RHB Research conflict disclosures – Feb 2020](#)) and the Disclosure of Conflict of Interest in each of the research reports provided in this email for more details.

Kuala Lumpur	Hong Kong	Singapore
RHB Investment Bank Bhd Level 3A, Tower One, RHB Centre Jalan Tun Razak Kuala Lumpur Malaysia Tel : +(60) 3 9280 8888 Fax : +(60) 3 9200 2216	RHB Securities Hong Kong Ltd. 12 th Floor World-Wide House 19 Des Voeux Road Central, Hong Kong Tel : +(852) 2525 1118 Fax : +(852) 2810 0908	RHB Securities Singapore Pte Ltd. 10 Collyer Quay #09-08 Ocean Financial Centre Singapore 049315 Tel : +(65) 6533 1818 Fax : +(65) 6532 6211
Jakarta		Bangkok
PT RHB Sekuritas Indonesia Revenue Tower 11th Floor, District 8 - SCBD Jl. Jendral Sudirman Kav 52-53 Jakarta 12190 Indonesia Tel : +6221 509 39 888 Fax : +6221 509 39 777		RHB Securities (Thailand) PCL 10th Floor, Sathorn Square Office Tower 98, North Sathorn Road, Silom Bangrak, Bangkok 10500 Thailand Tel: +(66) 2 088 9999 Fax: +(66) 2 088 9799

สำนักงานใหญ่	สาขาสีลม	สาขาภคินทร์
ชั้น 8,10 อาคารสาทรสแควร์ ออฟฟิศ ทาวเวอร์ 98ถนนสาทรเหนือ แขวงสีลม เขตบางรัก กรุงเทพมหานคร 10500 Tel: +66-(0)2-862-9999 Fax: +66-(0)-2-108-0999	ชั้น 16 อาคารสีลมคอมเพล็กซ์ 191 ถนนสีลม แขวงสีลม เขตบางรัก กรุงเทพมหานคร 10500 Tel:+66-(0)2-200-2000 Fax: +66-(0)2-632-0191	ชั้น 1 อาคารภคินทร์ 9 ถนนรัชดาภิเษก แขวงดินแดง เขตดินแดง กรุงเทพมหานคร 10400 Tel:+66-(0)2-654-1999 Fax:+66-(0)2-654-1900

สาขापิ่นเกล้า	สาขาวิภาวดีรังสิต	สาขาอัมรินทร์
ชั้น 19 อาคารศูนย์การค้าเซ็นทรัลพลาซ่า ปิ่นเกล้า 7/129 – 221 ถนนบรมราชชนนี แขวงอรุณอัมรินทร์ เขตบางกอกน้อย กรุงเทพมหานคร 10700 Tel:+66(0)-2-828-1555 Fax: +66-(0)2-828-1500	อาคารเกษมทรัพย์ ชั้น 1 89/1 ถนนวิภาวดีรังสิต แขวงจอมพล เขตจตุจักร กรุงเทพมหานคร 10900 Tel:+66 -(0)2-63- 9000 Fax:+66-(0)2-631-9099	ชั้น 15 อาคารอัมรินทร์ทาวเวอร์ 500 ถนนเพลินจิต แขวงลุมพินี เขตปทุมวัน จังหวัดกรุงเทพฯ 10330 Tel: +66-(0)2-652- 4899 Fax: +66 -(0)2-652-4899

สาขาเชียงใหม่	สาขาหาดใหญ่
314/1 หมู่ที่ 5 ต.สันทรายน้อย อ.สันทราย จ. เชียงใหม่ 50210 Tel: +66-(0)52-00-4999 Fax:+66-(0)52-00-4998	127 – 129 ถนนศรีภูวนารถ ตำบลหาดใหญ่ อำเภอหาดใหญ่ จังหวัดสงขลา 90110 Tel: +66-74-891-999 Fax: +66-(0)74-89- 900