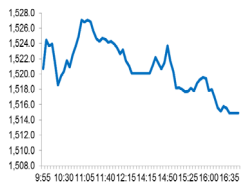


Market Comment

Saravut Tachochavalit, Analyst

TEL : +66 (2) 088-9754

EMAIL : Saravut.ta@rhbgrou.com



| | |
|-----------|-------|
| Up | 516 |
| Down | 1,078 |
| Unchanged | 401 |

| | |
|-----------------|-----------|
| Open | 1,519.74 |
| High | 1,528.58 |
| Low | 1,513.96 |
| Closed | 1,514.91 |
| Chg. | -8.20 |
| Chg.% | -0.54 |
| Value (mn) | 96,456.06 |
| P/E (x) | 30.12 |
| P/BV (x) | 1.73 |
| Yield (%) | 3.10 |
| Market Cap (mn) | 17,191.03 |

SET 50-100 – MAI – Futures Index

| | Closed | Chg. | (%) |
|-----------|----------|--------|-------|
| SET 50 | 942.16 | -7.84 | -0.83 |
| SET 100 | 2,127.61 | -15.39 | -0.72 |
| S50_Con | 934.20 | -10.50 | -1.11 |
| MAI Index | 382.83 | 0.43 | 0.11 |

Trading Breakdown: Daily

| (Bt,m) | Buy | Sell | Net |
|-------------|-----------|-----------|-----------|
| Institution | 6,004.03 | 5,465.55 | 538.48 |
| Proprietary | 9,613.21 | 9,729.06 | -115.85 |
| Foreign | 37,165.89 | 38,811.84 | -1,645.95 |
| Local | 43,672.92 | 42,449.60 | 1,223.32 |

Trading Breakdown: Month to Date

| (Bt,m) | Buy | Sell | Net |
|-------------|------------|------------|-----------|
| Institution | 79,676.95 | 87,672.89 | -7,995.97 |
| Proprietary | 105,430.69 | 101,193.06 | 4,237.65 |
| Foreign | 384,435.31 | 388,122.19 | -3,686.88 |
| Local | 481,439.75 | 473,994.56 | 7,445.20 |

World Markets Index

| | Closed | Chg. | (%) |
|-----------|-----------|---------|-------|
| Dow Jones | 31,613.02 | 90.27 | 0.29 |
| NASDAQ | 13,965.50 | -82.00 | -0.58 |
| FTSE 100 | 6,710.90 | -37.96 | -0.56 |
| Nikkei | 30,292.19 | -175.56 | -0.58 |
| Hang Seng | 31,084.94 | 338.28 | 1.10 |

Foreign Exchange Rates

| | Closed | Chg. | (%) |
|----------------|--------|-------|------|
| US Dollar | 30.00 | -0.02 | 0.05 |
| Baht (Onshore) | 105.87 | 0.00 | 0.00 |
| Yen | 1.20 | 0.00 | 0.05 |

Commodities

| | Closed | Chg. | (%) |
|------------|----------|--------|-------|
| Oil: Brent | 64.67 | 1.24 | 1.95 |
| Oil: Dubai | 62.61 | 0.53 | 0.85 |
| Oil: Nymex | 61.14 | 1.09 | 1.82 |
| Gold | 1,777.75 | 1.62 | 0.09 |
| Zinc | 2,810.00 | -9.00 | -0.32 |
| BDIY Index | 1,495.00 | 131.00 | 9.60 |

Source: Bloomberg

ผันผวนจากแรงขายทำกำไรในระยะสั้น

ตลาดหุ้นสหรัฐฯ ปิดบวก หลังรายงานการประชุมเฟดเดือนม.ค. ระบุว่า เฟดจะเดินหน้าใช้นโยบายการเงินแบบผ่อนคลายเพื่อกระตุ้นเศรษฐกิจให้ฟื้นตัว นอกจากนี้ตลาดยังได้แรงหนุนจากยอดค้าปลีกที่ฟื้นตัวอย่างแข็งแกร่งในเดือนม.ค. ทำให้ DOW JONES, NASDAQ, S&P500 ปิด 0.29%, -0.58%, -0.03% ตลาดหุ้นยุโรปปิดลบ นักลงทุนวิตกเกี่ยวกับความเป็นไปได้ที่เงินเฟ้ออาจปรับตัวขึ้น และการที่อัตราผลตอบแทนพันธบัตรเพิ่มขึ้นนั้นจะกระตุ้นให้นักลงทุนถอนการลงทุนในสินทรัพย์เสี่ยงไปลงทุนในพันธบัตรแทน ล่าสุดอัตราผลตอบแทนพันธบัตรเยอรมนีปรับตัวขึ้นสู่ระดับสูงสุดในรอบเกือบ 1 ปี ทำให้ DAX, FTSE, CAC40, FTMIB ปิด -1.10%, -0.56%, -0.36%, -1.12%

สัญญาน้ำมันดิบ WTI ส่งมอบเดือนมี.ค. เพิ่มขึ้น 1.09 ดอลลาร์ ปิดที่ 61.14 ดอลลาร์/บาร์เรล ส่วนสัญญาน้ำมันดิบ Brent ส่งมอบเดือนเม.ย. เพิ่มขึ้น 0.99 ดอลลาร์ ปิดที่ 64.34 ดอลลาร์/บาร์เรล เนื่องจากสภาพอากาศที่หนาวเย็นจัดในรอบ 30 ปี ส่งผลกระทบต่อการผลิตน้ำมันในรัฐเท็กซัส โดยผลิตน้ำมันวันละประมาณ 4.6 ล้านบาร์เรล และเป็นรัฐที่มีโรงกลั่นน้ำมันใหญ่เป็นอันดับต้น ๆ ของสหรัฐฯ ในขณะที่ตลาดคาดการณ์ว่าการผลิตน้ำมันในสหรัฐฯ จะหดตัวลงกว่า 2 ล้านบาร์เรล/วัน และสต็อกน้ำมันดิบจะลดลง 3.4 ล้านบาร์เรล/วัน จะมีรายงานวันนี

ตลาดหุ้นไทยวานนี้ปรับตัวลงในทิศทางเดียวกับตลาดหุ้นในภูมิภาค มีแรงขายทำกำไรในระยะสั้น หลังอัตราผลตอบแทนพันธบัตรสหรัฐฯ ประเภทอายุ 10 ปี ฟื้นขึ้นแตะระดับสูงสุดในรอบ 1 ปีในวันอังคารที่ผ่านมา กอปรกับค่าเงินดอลลาร์ปรับตัวแข็งค่า ส่งผลให้มีแรงขายทำกำไรในทองคำ ในขณะที่ fund flow อาจไหลกลับไปยังตลาดหุ้นสหรัฐฯ ส่งผลให้มีแรงขายทำกำไรในตลาดหุ้นเกิดใหม่ ทางด้านตลาดหุ้นไทยนักลงทุนกลับเข้าซื้อในกลุ่มธนาคารพาณิชย์ หลังอัตราผลตอบแทนพันธบัตรสหรัฐฯ ประเภทอายุ 10 ปี ปรับขึ้นสูงสุดในรอบ 1 ปี ซึ่งสะท้อนแนวโน้มของอัตราดอกเบี้ยในสหรัฐฯ ที่มีแนวโน้มปรับขึ้นในอนาคต และการที่อัตราผลตอบแทนพันธบัตรปรับเพิ่มขึ้นจะส่งผลให้มีแรงซื้อกลับเข้าตลาดพันธบัตรสหรัฐฯ นอกจากนี้การรายงานจำนวนผู้ติดเชื้อโควิด-19 รายใหม่ทั่วโลกที่ลดลง 16% ในสัปดาห์ที่แล้ว โดยแยกเป็นภูมิภาคแอฟริกาและทางตะวันตกของแปซิฟิก ซึ่งพบผู้ติดเชื้อรายใหม่ลดลง 20% ส่วนยุโรปลดลง 18% ทวีปอเมริกาลดลง 16% และเอเชียตะวันออกเฉียงใต้ลดลง 13% ตามการเปิดเผยขององค์กรอนามัยโลกในวันอังคารที่ผ่านมา บ่งชี้ถึงสัญญาณการแพร่ระบาดที่เริ่มดีขึ้น ซึ่งรวมถึงการฉีดวัคซีนในวงกว้างของสหรัฐฯ และยุโรปที่ทำได้ดีกว่าเป้าหมาย ทำให้มีการคาดการณ์ว่าเศรษฐกิจโลกจะฟื้นตัวได้เร็วขึ้นในช่วงครึ่งปีหลัง

การท่องเที่ยวแห่งประเทศไทย (ททท.) เตรียมเสนอให้รัฐบาลพิจารณาขยายโครงการเราเที่ยวด้วยกันเฟส 3 และอาจขยายระยะเวลาให้สิ้นสุดเดือนก.ย. 64 คาดว่าจะมีการลดราคาแพคเกจจาก 7,500 บาท มาเป็น 2,700 บาท เพื่อเพิ่มจำนวนนักท่องเที่ยวในเฟส 3 ให้มากขึ้น ในขณะที่ไทยจะมีการนำร่อง villa quarantine ในศรีพินนา ภูเก็ต เพื่อเป็นจุดเริ่มต้นในการเปิดรับนักท่องเที่ยวต่างชาติในรูปแบบ new normal เรามองเป็นโอกาสที่จะได้ทดลอง และปรับใช้ ซึ่งอาจจะกระตุ้นให้นักท่องเที่ยวต่างชาติมาไทยเพิ่มขึ้น ปีนี้ไทยตั้งเป้ารับนักท่องเที่ยวต่างชาติราว 3-3.5 ล้านคน เชื่อว่าภาครัฐจะเร่งเปิดการฉีดวัคซีนและเปิดรับนักท่องเที่ยวให้เร็วขึ้น

แนวโน้มตลาดหุ้นไทยวันนี้คาดว่า ผันผวนจากแรงขายทำกำไร

กลยุทธ์การลงทุน

Trading: ไม่ต่ำกว่าแนวรับแถวๆ 1,477 จุด แนะนำ ซื้อเก็งกำไรได้

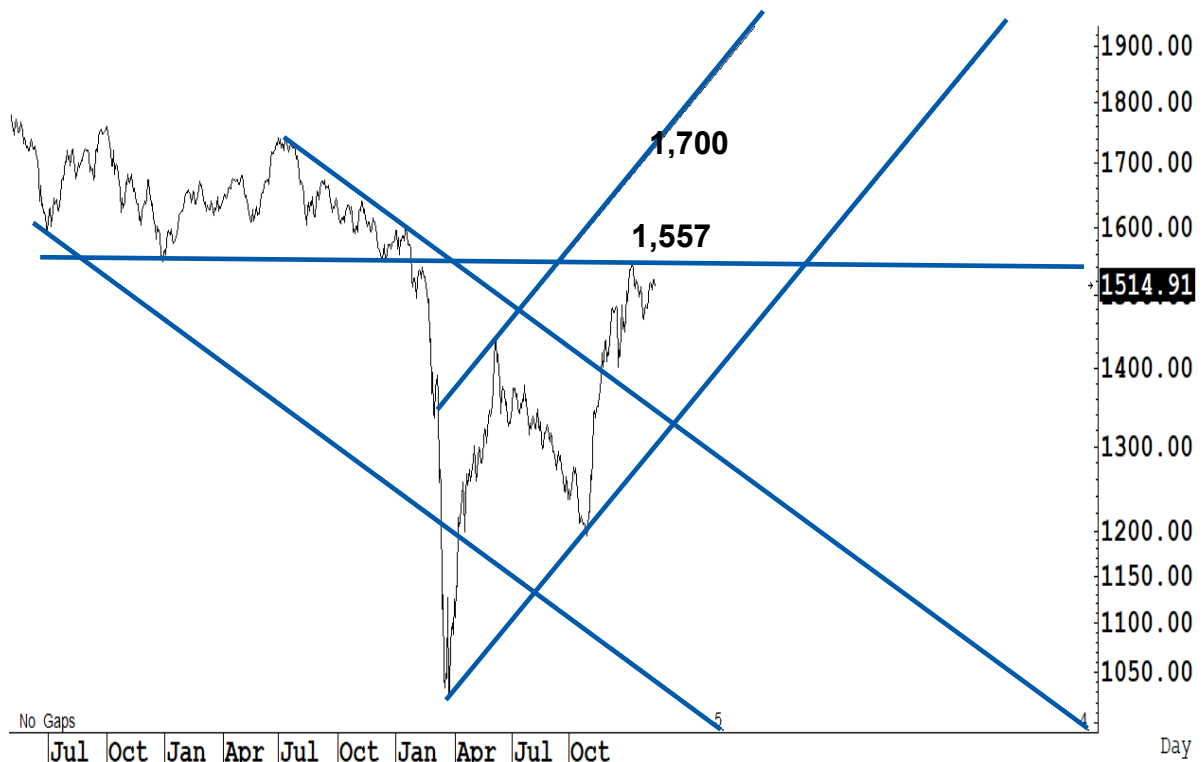
Technical Analyzer

Saravut Tachochavalit, Analyst
 TEL : +66 (2) 088 9999 Ext. 9754
 EMAIL : Saravut.ta@rhbgroup.com

SET Index

ดูย้อน

Figure 1 : SET Index daily chart



Source: RHB, Aspen

SET Index ปิดที่ 1,514.91 จุด -8.20 จุด มูลค่าการซื้อขาย 96,456 ล้านบาท เพิ่มขึ้นเมื่อเทียบกับปริมาณการซื้อขายวันก่อนหน้า โดยนักลงทุนต่างประเทศขายสุทธิ 1,646 ล้านบาท

ระยะกลาง : SET Index อยู่ในช่วงฟื้นตัว เดือนนี้ถ้ายังสามารถที่จะปิดเหนือระดับ 1,408 จุดได้ต่อเนื่อง เชื่อว่าจะมีลุ้นฟื้นตัวในระยะกลางแบบยาว ๆ สำหรับทิศทางในไตรมาส 1/2564 คาดว่ากรอบของ SET จะอยู่ระหว่าง 1,350-1,575 จุด แนะนำ ซื้อเมื่ออ่อนตัว เพื่อหวังผลขายทำกำไรเมื่อดัชนีฟื้นตัวกรอบในสัปดาห์นี้คาดว่าแกว่งในกรอบระหว่าง 1,467-1,550 จุด แนะนำ ลงซื้อ ขึ้นขาย

ระยะสั้น : SET Index แกว่งจนกลับมาดูอ่อน คาดว่าภายใน 1-2 วันนี้น่าจะ breakout ออกจากกรอบ สั้น ๆ ตีกลับไม่ข้ามแถว ๆ 1,525 จุด แนะนำ ขายเพื่อหวังผลซื้อกลับเมื่ออ่อนตัว ปิดต่ำกว่า 1,507 จุด จะดูอ่อน และมีโอกาสปรับฐานลงไปแถว ๆ 1,477 จุด

Saravut Tachochavalit, Analyst
 TEL : +66 (2) 088 9999 Ext. 9754
 EMAIL : Saravut.ta@rhbgroup.com

Trading Stocks

KBANK



Source: RHB, Bloomberg

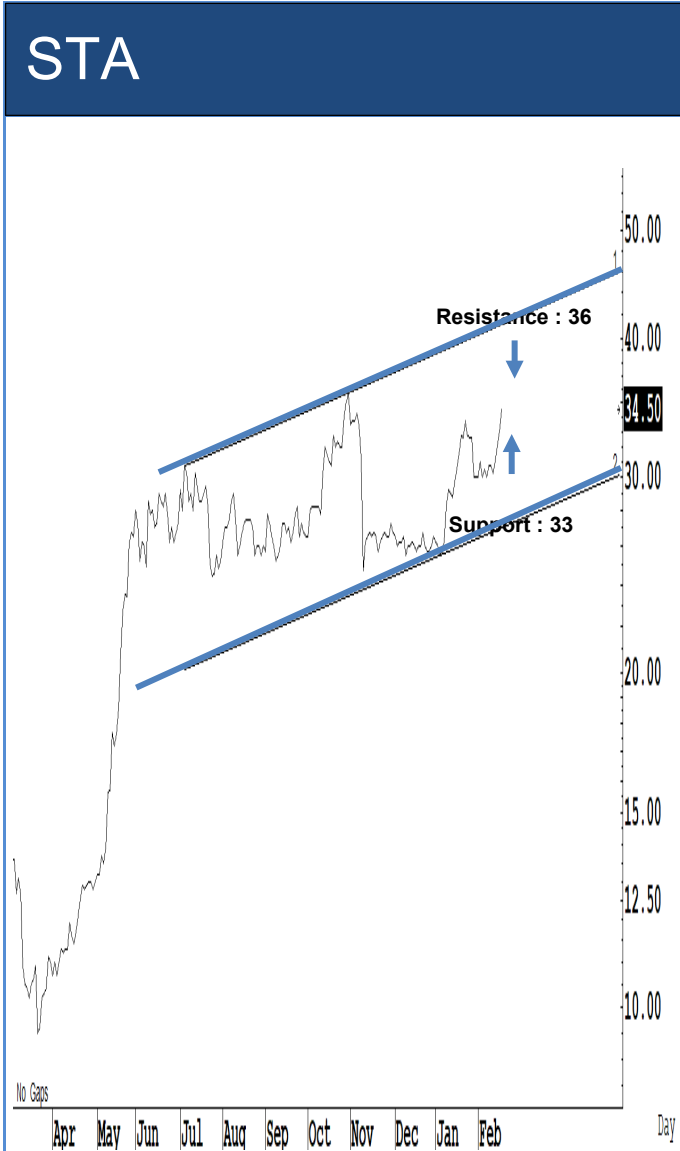
ระยะสั้นแกว่งในกรอบ *sideway* หรือในกรอบระหว่าง 143-152 บาท แนะนำ ลงซื้อ
 ขึ้นขายในกรอบดังกล่าว ส่วนจุดตัดขาดทุนจะอยู่ที่ 142 บาท

SCB



Source: RHB, Bloomberg

ระยะสั้นแกว่งในกรอบ *sideway* หรือในกรอบระหว่าง 103-112 บาท แนะนำ ลงซื้อ
 ขึ้นขายในกรอบดังกล่าว ส่วนจุดตัดขาดทุนจะอยู่ที่ 102 บาท



Source: RHB, Bloomberg

Source: RHB, Bloomberg

ระยะสั้นแกว่งในกรอบ **sideway** หรือในกรอบระหว่าง 33-36 บาท แนะนำ ลงซื้อ ขึ้นขายในกรอบดังกล่าว ส่วนจุดตัดขาดทุนจะอยู่ที่ 32.50 บาท

ระยะสั้นแกว่งในกรอบ **sideway** หรือในกรอบระหว่าง 13.50-15 บาท แนะนำ ลงซื้อ ขึ้นขายในกรอบดังกล่าว ส่วนจุดตัดขาดทุนจะอยู่ที่ 13.40 บาท



Source: RHB, Bloomberg

Source: RHB, Bloomberg

ระยะสั้นแกว่งในกรอบ **sidway** หรือในกรอบระหว่าง **19.30-21.30** บาท แนะนำ ลงซื้อ ขึ้นขายในกรอบดังกล่าว ส่วนจุดตัดขาดทุนจะอยู่ที่ **19.20** บาท

ระยะสั้นแกว่งในกรอบ **sidway** หรือในกรอบระหว่าง **8.50-9.60** บาท แนะนำ ลงซื้อ ขึ้นขายในกรอบดังกล่าว ส่วนจุดตัดขาดทุนจะอยู่ที่ **8.45** บาท

Key Stock News (ที่มา: ข่าวหุ้น)

PTTGC วอลุ่ม-ราคาพุ่ง ปีนียอดขายโตเกิน 10% PTT แจ้งงบปี 63 วันนี้ คาดกำไร 4.5 พันล้าน

ซีไอโอ PTTGC, มั่นใจยอดขายปีนี้จะมีโอกาสโตเกิน 10% หลังปริมาณและราคาขายสูงขึ้น เร่งเจรจาดีล M&A ปีนี้หลายโครงการ การันตีเงินสดในมือพร้อม ส่วนปีไตรมาสคอมเพล็กซ์ในสหรัฐฯ คาดชัดเจนกลางปีนี้ ฟาก PTT ประกาศงบปี 63 วันนี้ ลุ้นไตรมาส 4/63 ฟันกำไรกว่า 1.7 หมื่นล้านบาท อาศัยส่งรายได้ทุกธุรกิจ คาดทั้งปี 63 กำไร 45,372 ล้านบาท ลดลง 51% จากปีก่อน แต่ทิศทางปี 64 แจ่ม! กำไรพุ่งทะลุ 1 แสนล้านบาท ไบรชฯ เชียร์ ซีไอ เบ้าราคา 47.50 บาท

TQR แรงซึลล์ 200% ทบสถิติรอบ 7 เดือน

หุ้นที่ คิว อาร์ แรงจัดเปิดเทรดวันแรก ราคาวิ่งชนเพดาน 200% ที่ 15.30 บาท แบบม้วนเดียวจบ ทบสถิติครั้งแรกในรอบ 7 เดือน ต่อกจากหุ้น IIG และ SICT ด้านผู้บริหารมั่นใจรายได้เบียดประกบกันกับต่อปีเติบโตต่อเนื่อง รักษากำไรสุทธิไม่ต่ำกว่า 30% ต่อปี พร้อมซื้อกิจการเพิ่ม ต้นผลประกอบการไตรมาส

MTC กำไรโตไม่หยุด ไตรมาสแรกจ่อวินโย

เมืองไทย แคปปิตอล ไซวี่กำไรไตรมาส 4/63 ทบสถิติ 1.3 พันล้านบาท โต 21% ด้านปริทัศน์มั่นใจ Q1/64 นิวไฮต่อเนื่อง เดินหน้าเพิ่มทุนเมืองไทย ลิสซิ่ง จากเดิม 500 ล้านบาท เป็น 1,000 ล้านบาท รับการแข่งขันเดือคปีนี้ มั่นใจฐานลูกค้ามีกว่า 2 ล้านราย พร้อมอนุมัติจ่ายปันผลในอัตรา 0.37 บาท/หุ้น ราคาเป้าหมาย 80 บาท

ศรีตรังพลิกกำไร 9.5 พันล. STGT ทำนิวไฮโต 2,245%

แม่ลูก STA-STGT ผลงานโดดเด่น นำโดยแม่ STA พลิกไซวี่กำไรสุทธิ 9,531 ล้านบาท ฟุ่งกระชูดจากปีก่อนขาดทุนสุทธิ 148.5 ล้านบาท คิวจ่ายปันผลไตรมาส 4/63 อีกหุ้นละ 1.75 บาท ฟากลูก STGT ไรด์ ปี 63 ทำนิวไฮรอบ 30 ปี เบื้องกำไรสุทธิ 14,400.9 ล้านบาท โดสนัน 2,245.8% บอร์ดอนุมัติจ่ายปันผลไตรมาส 4/63 อีกหุ้นละ 2 บาท

โซลาร์ที่พบก-EEC ระลำ! พลังงานล้นต้องตามพีดีพี

โซลาร์ที่พบก-อีอีซี ชุกไม่จ่าย! กระทรวงพลังงาน ลั่นโครงการผลิตไฟฟ้าพลังงานทดแทนทั้งพื้นที่อีอีซีและโซลาร์ฟาร์มพื้นที่ของภาครัฐทุกแห่ง ต้องดำเนินการภายใต้แผน PDP คาดมีความชัดเจนปลายปีนี้

KTIS ซึปีนี้เร่งโครงการไปไอคอมเพล็กซ์เฟส 1 เดินหน้าผลิตเอทานอล

KTIS ลั่นโครงการนครสวรรค์ไปไอคอมเพล็กซ์ เฟส 1 เฉพาะการผลิตเอทานอล คาดเปิดดำเนินการได้ภายในปี 64 พร้อมต่อยอดการผลิตบรรจุภัณฑ์จากชานอ้อย

NOBLE เปิดขายโครงการแรกปีนี้ 'โนเบิล ฟอรั่ม ทองหล่อ' มูลค่า 5.4 พันล้าน

โนเบิลฯ ประเดิมเปิดขายโครงการแรกของปีนี้ โนเบิล ฟอรั่ม ทองหล่อ มูลค่ากว่า 5,400 ล้านบาท พร้อมตั้งเป้ายอดขายถึงพ.ค. 64 กว่า 40% หนุนยอดขายทั้งปีทำได้ตามเป้า 16,000 ล้านบาท

TPCH ข่าวดี COD โรงไฟฟ้าเพิ่ม ต้นกำลังผลิตรวม 109 เมกะวัตต์

TPCH แจ้ง COD โรงไฟฟ้าชีวมวล ที่พีซีเอส เพาเวอร์ 2 ที่ จ.ยะลา กำลังผลิตติดตั้ง 9.9 เมกะวัตต์ ต้นกำลังผลิตไฟฟ้าชีวมวลเพิ่มเป็น 109 เมกะวัตต์ คาดหนุนผลกำไรปี 64 สร้างสถิติสูงสุดใหม่ต่อเนื่อง พร้อมรอภาครัฐเปิดประมูลโรงไฟฟ้าชุมชน

TRUE รับไลเซนส์คลื่น 26 GHz นำเสริม 5G ภาคอุตสาหกรรม

TRUE รับมอบใบอนุญาตคลื่น 26 GHz นำเสริมประสิทธิภาพการใช้งาน 5G สำหรับภาคอุตสาหกรรม รองรับพื้นที่ EEC พร้อมปูพรม 5G คลื่น 700 MHz ทั่วประเทศ ด้วยเสาสัญญาณกว่า 10,000 เสาทั่วประเทศ

AOT ปรับลดประมาณการปี 64-67 ผู้โดยสาร-เที่ยวบินร่วง พิชโค วิดระลอกสอง

พิชโควิด-19 ระลอกสองกระทบ AOT, ปรับลดประมาณการปริมาณจราจรทางอากาศ ปีบช 64-67 คาดปีนี้มีผู้โดยสารรวม 31.9 ล้านคน ลดลง 33.4% จากประมาณการครั้งก่อนในเดือนพ.ย. 63 ส่วนเที่ยวบินอยู่ที่ 335,459 เที่ยวบิน ลดลง 25% พร้อมประเมินว่าเหตุการณ์จะฟื้นปกติเท่าก่อนไวรัสระบาดต้องรอถึงปี 67

โควิครอบสองกระทบเที่ยวบินม.ค.ร่วง 40% AAV แชมป์บินมากที่สุด

วิฑูการบิน เผยโควิครอบสอง ทำเที่ยวบินเดือนม.ค. 64 ร่วง 40% จากเดือนธ.ค. 63 ขณะที่ AAV ครองแชมป์ให้บริการเที่ยวบินสูงสุด 2,703 เที่ยวบิน ส่วนสนามบินเชียงใหม่มีเที่ยวบินมากที่สุดของสนามบินภูมิภาค

'รฟม.ยื่นศาลฯขอจำหน่ายคดี ข้อพิพาทสี่ส้มออกจากสารบบ

รฟม. ยื่นคำร้องต่อศาลปกครองแล้ว ขอจำหน่ายคดีข้อพิพาทโครงการรถไฟฟ้าสายสีส้ม ออกจากสารบบ ฟากศาลแจ้งคู่กรณี 2 ฝ่าย รฟม.-BTS ขอปิดการแสวงหาข้อเท็จจริง คาดมีคำตัดสินเร็วๆ นี้ ฟาก BTS ยังไม่ตัดสินใจถอนฟ้อง

ศาลไต่สวนลับ'ซูจี'และ'วินมินต์' ทนายไม่ทันตั้งตัว-ใช้เวลาพิจารณาไม่ถึงชั่วโมง

ศาลไต่สวน ซูจี และประธานาธิบดี วิน มินต์ อยู่ข้างลับๆ แล้วเมื่อวันอังคารที่ผ่านมา ด้วยข้อหาคลุมเครือที่อาจทำให้ซูจีต้องถูกจำคุก 6 ปี และประธานาธิบดีอาจต้องจำคุก 3 ปี การไต่สวนทำผ่านวิดีโอโดยที่ทนายความของทั้งสองไม่ทันตั้งตัว เมื่อทนายความเดินทางไปถึงศาลบ่ายวันอังคาร การไต่สวนได้จบลงแล้วหลังใช้เวลาไม่ถึงชั่วโมง ขณะเดียวกันทหารออกมาแถลงข่าวปกป้องการปฏิวัติครั้งแรก

'เจดีดอทคอม' เล็งขาย IPO 'เจดีโลจิสติกส์'

เจดีดอทคอม อิงซ์ มีแผนนำ เจดี โลจิสติกส์ จดทะเบียนในฮ่องกง คาดอาจจะระดมทุนได้ 5,000 ล้านดอลลาร์ และตีมูลค่าบริษัทปีบิงไว้ 40,000 ล้านดอลลาร์ เงินที่ระดมได้จะนำไปสนับสนุนธุรกิจอี-คอมเมิร์ซที่จะบูมหลังหมดโควิด หุ้นเจดีดอทคอมพุ่งกว่า 6%

สธ.แจงปมวัคซีนโควิดพัลวัน ตอบโต้ฝ่ายค้าน ยัน 63 ล้านโดสเข้าภายในปี

สธ.แจงแผนซื้อวัคซีนโควิด กระบวนการโปร่งใส ไร้ประโยชน์แอบแฝง ยัน 63 ล้านโดสเข้าไทยแน่นอนในปี เริ่มฉีดกลุ่มเสี่ยง เดือน ก.พ.-เม.ย.นี้

ก.ล.ต.ปรับเกณฑ์ จัดการกองทุนรวม ยืดหยุ่น-เข้าใจง่าย

ก.ล.ต. ปรับปรุงหลักเกณฑ์การจัดการกองทุนรวม ให้มีความยืดหยุ่นและเข้าใจได้ง่าย เพื่ออำนวยความสะดวกและลดต้นทุนให้แก่ภาคธุรกิจและให้ความคุ้มครองผู้ลงทุน และแยกเกณฑ์จัดการกองทุนส่วนบุคคลและกองทุนสำรองเลี้ยงชีพให้ชัดเจน มีผลบังคับใช้ 1 มี.ค. 64

KTAM มองบอนด์ทั่วโลกแกร่ง เตรียมเปิดขาย 3 กองทุน สร้างกำไรระยะยาว

บลจ.กรุงไทย (KTAM) มองกองทุนตราสารหนี้ทั่วโลกยังมาแรง พร้อมเปิดขาย 3 กองทุนต่อเนื่อง ระหว่างวันที่ 1925 ก.พ. 2564 เปิดขายกองทุนเปิดกรุงไทย โกลบอล ฟิกซ์ อินคัม 1Y16 ลงทุนขั้นต่ำ 1,000 บาท และเตรียมเปิดขายกองทุนเปิดกรุงไทย โกลบอล ฟิกซ์ อินคัม 1Y17 และ 1Y18 ใน เดือนมี.ค. 2564

ข้อมูลธุรกรรมขายชอร์ต (Short Sales)

| Symbol (17 Feb'21) | Volume (Shares) | Value (Baht) | % Short Sale Volume Comparing with Main Board | % Short Sale Value Comparing with Main Board |
|-----------------------|--------------------|----------------|---|--|
| 1 KBANK-R | 2,116,100 | 308,650,100.00 | 11.71 | 11.72 |
| 2 PTT | 6,433,300 | 263,784,175.00 | 13.97 | 14.01 |
| 3 EA-R | 3,846,200 | 263,241,475.00 | 3.8 | 3.77 |
| 4 SCB-R | 1,674,700 | 175,480,200.00 | 17.53 | 17.55 |
| 5 GPSC-R | 1,824,600 | 146,026,350.00 | 7.25 | 7.24 |
| 6 OR | 3,925,800 | 121,714,025.00 | 1.16 | 1.16 |
| 7 CPALL | 1,963,900 | 114,038,550.00 | 10.34 | 10.32 |
| 8 SAWAD-R | 1,686,300 | 111,759,925.00 | 13.99 | 14.01 |
| 9 KBANK | 736,900 | 107,074,800.00 | 4.08 | 4.07 |
| 10 EA | 1,526,900 | 105,314,375.00 | 1.51 | 1.51 |
| 11 CBG | 692,700 | 95,928,500.00 | 7.31 | 7.31 |
| 12 BBL | 663,600 | 83,154,000.00 | 7.14 | 7.12 |
| 13 BGRIM-R | 1,633,900 | 82,561,675.00 | 20.09 | 20.14 |
| 14 CPALL-R | 1,367,000 | 79,408,000.00 | 7.2 | 7.19 |
| 15 PTTEP-R | 684,700 | 77,669,850.00 | 8.26 | 8.27 |
| 16 GULF | 2,205,300 | 76,182,125.00 | 9.26 | 9.25 |
| 17 KCE-R | 1,261,200 | 74,469,275.00 | 7.69 | 7.66 |
| 18 KKP-R | 1,167,800 | 74,146,275.00 | 10.37 | 10.38 |
| 19 INTUCH-R | 1,191,300 | 68,198,325.00 | 15.85 | 15.83 |
| 20 IVL | 1,650,100 | 65,332,050.00 | 6.37 | 6.35 |
| 21 PTTGC-R | 980,300 | 64,370,375.00 | 4.45 | 4.45 |
| 22 MTC-R | 980,900 | 64,246,825.00 | 10.34 | 10.34 |
| 23 GPSC | 800,900 | 64,209,775.00 | 3.18 | 3.18 |
| 24 GULF-R | 1,809,900 | 62,586,350.00 | 7.6 | 7.6 |
| 25 AOT | 946,800 | 59,418,600.00 | 7.29 | 7.31 |
| 26 IVL-R | 1,453,800 | 57,855,750.00 | 5.62 | 5.62 |
| 27 BDMS-R | 2,755,100 | 56,607,780.00 | 8.37 | 8.37 |
| 28 TOP-R | 922,600 | 55,021,600.00 | 9.28 | 9.31 |
| 29 PTTGC | 804,900 | 52,981,050.00 | 3.65 | 3.66 |
| 30 CPF | 1,822,900 | 50,228,600.00 | 3.98 | 3.95 |
| 31 TMB | 40,013,700 | 46,415,892.00 | 11.57 | 11.56 |
| 32 BDMS | 2,233,500 | 45,975,780.00 | 6.78 | 6.8 |
| 33 SCB | 398,300 | 41,631,700.00 | 4.17 | 4.16 |
| 34 THANI-R | 8,886,100 | 40,697,748.00 | 6.03 | 6.11 |
| 35 KTC | 590,700 | 39,198,150.00 | 4.1 | 4.09 |
| 36 CPF-R | 1,305,000 | 36,026,475.00 | 2.85 | 2.83 |
| 37 BGRIM | 712,300 | 35,851,850.00 | 8.76 | 8.75 |
| 38 PTTEP | 312,000 | 35,439,300.00 | 3.76 | 3.77 |
| 39 HANA-R | 657,900 | 35,380,050.00 | 4.6 | 4.58 |
| 40 HANA | 653,400 | 35,037,350.00 | 4.57 | 4.53 |
| 41 AOT-R | 545,300 | 34,275,350.00 | 4.2 | 4.22 |
| 42 BAM | 1,539,300 | 34,133,160.00 | 3.22 | 3.24 |
| 43 TOP | 573,500 | 33,895,250.00 | 5.77 | 5.74 |
| 44 BBL-R | 266,900 | 33,537,800.00 | 2.87 | 2.87 |
| 45 DTAC-R | 1,004,900 | 31,958,800.00 | 14.37 | 14.37 |
| 46 BCP-R | 1,116,400 | 31,160,175.00 | 5.27 | 5.23 |

Source: SETSMART

ข้อมูลแบบรายงานการเปลี่ยนแปลงการถือหลักทรัพย์และสัญญาซื้อขายล่วงหน้าของผู้บริหาร (แบบ 59)

| ชื่อบริษัท | ชื่อผู้บริหาร | ประเภทหลักทรัพย์ | วันที่ได้มา/ จำหน่าย | จำนวน | ราคา | วิธีการได้มา/ จำหน่าย |
|------------|------------------------|---|-------------------------|------------|------|--------------------------|
| KK | นาย พีระพล สาครินทร์ | หุ้นสามัญ | 16/02/2564 | 117,000 | 2.2 | ขาย |
| JCK | นาย อภิชัย เตชะอุบล | ใบสำคัญแสดงสิทธิที่ จะซื้อหุ้น | 11/02/2564 | 17,441,000 | 0.16 | ขาย |
| JCK | นาย อภิชัย เตชะอุบล | ใบสำคัญแสดงสิทธิที่ จะซื้อหุ้น | 16/02/2564 | 1,799,350 | 0.16 | ขาย |
| JCK | นาย อภิชัย เตชะอุบล | ใบสำคัญแสดงสิทธิที่ จะซื้อหุ้น NVDR อ้างอิง | 16/02/2564 | 400 | 0.16 | ขาย |
| JCK | นาย อภิชัย เตชะอุบล | ใบสำคัญแสดงสิทธิที่ จะซื้อหุ้น | 16/02/2564 | 1,894,203 | 0.16 | ขาย |
| SUN | นาย อนุชา ดำรงมณี | หุ้นสามัญ | 02/02/2564 | 85,000 | 4.94 | ขาย |
| SUN | นาย อนุชา ดำรงมณี | หุ้นสามัญ | 02/02/2564 | 105,000 | 4.92 | ซื้อ |
| SUN | นาย อนุชา ดำรงมณี | หุ้นสามัญ | 10/02/2564 | 50,000 | 6.2 | ซื้อ |
| SUSCO | นาย มงคล สิมะโรจน์ | หุ้นสามัญ | 16/02/2564 | 100,800 | 2.96 | ซื้อ |
| MJD | นาย จำเริญ พูลวรลักษณ์ | หุ้นสามัญ | 16/02/2564 | 43,000 | 1.6 | ขาย |

Source: www.sec.or.th

แบบรายงานการได้มาหรือจำหน่ายหลักทรัพย์ของกิจการ (แบบ 246-2)
(Corporate Share Trade)

| หลักทรัพย์ | ชื่อผู้ได้มา/ จำหน่าย | วิธีการ | ประเภท หลักทรัพย์ ¹ | % ก่อน ได้มา/ จำหน่าย | % ได้มา/ จำหน่าย | % หลัง ได้มา/ จำหน่าย | วันที่ได้มา/ จำหน่าย | % ก่อน ได้มา/ จำหน่าย (กลุ่ม) ² | % ได้มา/ จำหน่าย (กลุ่ม) ² | % หลัง ได้มา/ จำหน่าย (กลุ่ม) ² |
|------------|----------------------------------|---------|-----------------------------------|-----------------------------|------------------------|-----------------------------|-------------------------|---|--|---|
| SFT | นาง จารุณี ชินวงศ์วร กุล | ได้มา | หุ้น | 4.9772 | 0.0863 | 5.0636 | 16/02/2564 | 4.9772 | 0.0863 | 5.0636 |
| B | RAWLYN INVESTMENTS LIMITED | ได้มา | หุ้น | 0 | 5.23 | 5.23 | 15/02/2564 | 0 | 5.23 | 5.23 |
| ZMICO | นาย สุเทพ วงศ์วร เศรษฐ์ | จำหน่าย | หุ้น | 6.0469 | 6.0469 | 0 | 10/02/2564 | 6.0469 | 6.0469 | 0 |

Source: www.sec.or.th

กำหนดการประชุมคณะกรรมการนโยบายการเงิน (กนง.) ประจำปี 2564

| ครั้งที่ | วันประชุม กนง. | วันเผยแพร่รายงานนโยบายการเงิน |
|----------|--------------------------|-------------------------------|
| 1/2564 | พุธที่ 3 กุมภาพันธ์ 2564 | |
| 2/2564 | พุธที่ 24 มีนาคม 2564 | พุธที่ 7 เมษายน 2564 |
| 3/2564 | พุธที่ 5 พฤษภาคม 2564 | |
| 4/2564 | พุธที่ 23 มิถุนายน 2564 | พุธที่ 7 กรกฎาคม 2564 |
| 5/2564 | พุธที่ 4 สิงหาคม 2564 | |
| 6/2564 | พุธที่ 29 กันยายน 2564 | พฤหัสบดีที่ 14 ตุลาคม 2564 |
| 7/2564 | พุธที่ 10 พฤศจิกายน 2564 | |
| 8/2564 | พุธที่ 22 ธันวาคม 2564 | พุธที่ 5 มกราคม 2565 |

RHB Guide to Investment Ratings

- Buy:** Share price may exceed 10% over the next 12 months
- Trading Buy:** Share price may exceed 15% over the next 3 months, however longer-term outlook remains uncertain
- Neutral:** Share price may fall within the range of +/- 10% over the next 12 months
- Take Profit:** Target price has been attained. Look to accumulate at lower levels
- Sell:** Share price may fall by more than 10% over the next 12 months
- Not Rated:** Stock is not within regular research coverage

Investment Research Disclaimers

RHB has issued this report for information purposes only. This report is intended for circulation amongst RHB and its affiliates' clients generally or such persons as may be deemed eligible by RHB to receive this report and does not have regard to the specific investment objectives, financial situation and the particular needs of any specific person who may receive this report. This report is not intended, and should not under any circumstances be construed as, an offer or a solicitation of an offer to buy or sell the securities referred to herein or any related financial instruments.

This report may further consist of, whether in whole or in part, summaries, research, compilations, extracts or analysis that has been prepared by RHB's strategic, joint venture and/or business partners. No representation or warranty (express or implied) is given as to the accuracy or completeness of such information and accordingly investors should make their own informed decisions before relying on the same.

This report is not directed to, or intended for distribution to or use by, any person or entity who is a citizen or resident of or located in any locality, state, country or other jurisdiction where such distribution, publication, availability or use would be contrary to the applicable laws or regulations. By accepting this report, the recipient hereof (i) represents and warrants that it is lawfully able to receive this document under the laws and regulations of the jurisdiction in which it is located or other applicable laws and (ii) acknowledges and agrees to be bound by the limitations contained herein. Any failure to comply with these limitations may constitute a violation of applicable laws.

All the information contained herein is based upon publicly available information and has been obtained from sources that RHB believes to be reliable and correct at the time of issue of this report. However, such sources have not been independently verified by RHB and/or its affiliates and this report does not purport to contain all information that a prospective investor may require. The opinions expressed herein are RHB's present opinions only and are subject to change without prior notice. RHB is not under any obligation to update or keep current the information and opinions expressed herein or to provide the recipient with access to any additional information. Consequently, RHB does not guarantee, represent or warrant, expressly or impliedly, as to the adequacy, accuracy, reliability, fairness or completeness of the information and opinion contained in this report. Neither RHB (including its officers, directors, associates, connected parties, and/or employees) nor does any of its agents accept any liability for any direct, indirect or consequential losses, loss of profits and/or damages that may arise from the use or reliance of this research report and/or further communications given in relation to this report. Any such responsibility or liability is hereby expressly disclaimed.

Whilst every effort is made to ensure that statement of facts made in this report are accurate, all estimates, projections, forecasts, expressions of opinion and other subjective judgments contained in this report are based on assumptions considered to be reasonable and must not be construed as a representation that the matters referred to therein will occur. Different assumptions by RHB or any other source may yield substantially different results and recommendations contained on one type of research product may differ from recommendations contained in other types of research. The performance of currencies may affect the value of, or income from, the securities or any other financial instruments referenced in this report. Holders of depositary receipts backed by the securities discussed in this report assume currency risk. Past performance is not a guide to future performance. Income from investments may fluctuate. The price or value of the investments to which this report relates, either directly or indirectly, may fall or rise against the interest of investors.

This report may contain comments, estimates, projections, forecasts and expressions of opinion relating to macroeconomic research published by RHB economists of which should not be considered as investment ratings/advice and/or a recommendation by such economists on any securities discussed in this report.

This report does not purport to be comprehensive or to contain all the information that a prospective investor may need in order to make an investment decision. The recipient of this report is making its own independent assessment and decisions regarding any securities or financial instruments referenced herein. Any investment discussed or recommended in this report may be unsuitable for an investor depending on the investor's specific investment objectives and financial position. The material in this report is general information intended for recipients who understand the risks of investing in financial instruments. This report does not take into account whether an investment or course of action and any associated risks are suitable for the recipient. Any recommendations contained in this report must therefore not be relied upon as investment advice based on the recipient's personal circumstances. Investors should make their own independent evaluation of the information contained herein, consider their own investment objective, financial situation and particular needs and seek their own financial, business, legal, tax and other advice regarding the appropriateness of investing in any securities or the investment strategies discussed or recommended in this report.

This report may contain forward-looking statements which are often but not always identified by the use of words such as "believe", "estimate", "intend" and "expect" and statements that an event or result "may", "will" or "might" occur or be achieved and other similar expressions.

Such forward-looking statements are based on assumptions made and information currently available to RHB and are subject to known and unknown risks, uncertainties and other factors which may cause the actual results, performance or achievement to be materially different from any future results, performance or achievement, expressed or implied by such forward-looking statements. Caution should be taken with respect to such statements and recipients of this report should not place undue reliance on any such forward-looking statements. RHB expressly disclaims any obligation to update or revise any forward-looking statements, whether as a result of new information, future events or circumstances after the date of this publication or to reflect the occurrence of unanticipated event

The use of any website to access this report electronically is done at the recipient's own risk, and it is the recipient's sole responsibility to take precautions to ensure that it is free from viruses or other items of a destructive nature. This report may also provide the addresses of, or contain hyperlinks to, websites. RHB takes no responsibility for the content contained therein. Such addresses or hyperlinks (including addresses or hyperlinks to RHB own website material) are provided solely for the recipient's convenience. The information and the content of the linked site do not in any way form part of this report. Accessing such website or following such link through the report or RHB website shall be at the recipient's own risk.

This report may contain information obtained from third parties. Third party content providers do not guarantee the accuracy, completeness, timeliness or availability of any information and are not responsible for any errors or omissions (negligent or otherwise), regardless of the cause, or for the results obtained from the use of such content. Third party content providers give no express or implied warranties, including, but not limited to, any warranties of merchantability or fitness for a particular purpose or use. Third party content providers shall not be liable for any direct, indirect, incidental, exemplary, compensatory, punitive, special or consequential damages, costs, expenses, legal fees, or losses (including lost income or profits and opportunity costs) in connection with any use of their content.

The research analysts responsible for the production of this report hereby certifies that the views expressed herein accurately and exclusively reflect his or her personal views and opinions about any and all of the issuers or securities analysed in this report and were prepared independently and autonomously. The research analysts that authored this report are precluded by RHB in all circumstances from trading in the securities or other financial instruments referenced in the report, or from having an interest in the company(ies) that they cover.

The contents of this report is strictly confidential and may not be copied, reproduced, published, distributed, transmitted or passed, in whole or in part, to any other person without the prior express written consent of RHB and/or its affiliates. This report has been delivered to RHB and its affiliates' clients for information purposes only and upon the express understanding that such parties will use it only for the purposes set forth above. By electing to view or accepting a copy of this report, the recipients have agreed that they will not print, copy, videotape, record, hyperlink, download, or otherwise attempt to reproduce or re-transmit (in any form including hard copy or electronic distribution format) the contents of this report. RHB and/or its affiliates accepts no liability whatsoever for the actions of third parties in this respect.

The contents of this report are subject to copyright. Please refer to Restrictions on Distribution below for information regarding the distributors of this report. Recipients must not reproduce or disseminate any content or findings of this report without the express permission of RHB and the distributors.

The securities mentioned in this publication may not be eligible for sale in some states or countries or certain categories of investors. The recipient of this report should have regard to the laws of the recipient's place of domicile when contemplating transactions in the securities or other financial instruments referred to herein. The securities discussed in this report may not have been registered in such jurisdiction. Without prejudice to the foregoing, the recipient is to note that additional disclaimers, warnings or qualifications may apply based on geographical location of the person or entity receiving this report.

The term "RHB" shall denote, where appropriate, the relevant entity distributing or disseminating the report in the particular jurisdiction referenced below, or, in every other case, RHB Investment Bank Berhad and its affiliates, subsidiaries and related companies.

RESTRICTIONS ON DISTRIBUTION

Malaysia

This report is issued and distributed in Malaysia by RHB Investment Bank Bhd. The views and opinions in this report are our own as of the date hereof and is subject to change. If the Financial Services and Markets Act of the United Kingdom or the rules of the Financial Conduct Authority apply to a recipient, our obligations owed to such recipient therein are unaffected. RHB Investment Bank Bhd has no obligation to update its opinion or the information in this report.

Thailand

This report is issued and distributed in the Kingdom of Thailand by RHB Securities (Thailand) PCL, a licensed securities company that is authorised by the Ministry of Finance, regulated by the Securities and Exchange Commission of Thailand and is a member of the Stock Exchange of Thailand. The Thai Institute of Directors Association has disclosed the Corporate Governance Report of Thai Listed Companies made pursuant to the policy of the Securities and Exchange Commission of Thailand. RHB Securities (Thailand) PCL does not endorse, confirm nor certify the result of the Corporate Governance Report of Thai Listed Companies.

Indonesia

This report is issued and distributed in Indonesia by PT RHB Sekuritas Indonesia. This research does not constitute an offering document and it should not be construed as an offer of securities in Indonesia. Any securities offered or sold, directly or indirectly, in Indonesia or to any Indonesian citizen or corporation (wherever located) or to any Indonesian resident in a manner which constitutes a public offering under Indonesian laws and regulations must comply with the prevailing Indonesian laws and regulations.

Singapore

This report is issued and distributed in Singapore by RHB Bank Berhad (Singapore branch) which is a holder of a full bank licence and an exempt capital markets services licence and financial adviser regulated by the Monetary Authority of Singapore. RHB Bank Berhad (Singapore branch) may distribute reports produced by its respective foreign entities, affiliates or other foreign research houses pursuant to an arrangement under Regulation 32C of the Financial Advisers Regulations. Where the report is distributed in Singapore to a person who is not an Accredited Investor, Expert Investor or an Institutional Investor, RHB Bank Berhad (Singapore branch) accepts legal responsibility for the contents of the report to such persons only to the extent required by law. Singapore recipients should contact RHB Bank Berhad (Singapore branch) in respect of any matter arising from or in connection with the report.

United States

This report was prepared by RHB is meant for distribution solely and directly to "major" U.S. institutional investors as defined under, and pursuant to, the requirements of Rule 15a-6 under the U.S. Securities and Exchange Act of 1934, as amended (the "Exchange Act") via a registered U.S. broker-dealer as appointed by RHB from time to time. Accordingly, any access to this report via Bursa Marketplace or any other Electronic Services Provider is not intended for any party other than "major" US institutional investors (via a registered U.S broker-dealer), nor shall be deemed as solicitation by RHB in any manner. RHB is not registered as a broker-dealer in the United States and currently has not appointed a U.S. broker-dealer. Additionally, RHB does not offer brokerage services to U.S. persons. Any order for the purchase or sale of all securities discussed herein must be placed with and through a registered U.S. broker-dealer as appointed by RHB from time to time as required by the Exchange Act Rule 15a-6. For avoidance of doubt, RHB reiterates that it has not appointed any U.S. broker-dealer during the issuance of this report. This report is confidential and not intended for distribution to, or use by, persons other than the recipient and its employees, agents and advisors, as applicable. Additionally, where research is distributed via Electronic Service Provider, the analysts whose names appear in this report are not registered or qualified as research analysts in the United States and are not associated persons of any registered U.S. broker-dealer as appointed by RHB from time to time and therefore may not be subject to any applicable restrictions under Financial Industry Regulatory Authority ("FINRA") rules on communications with a subject company, public appearances and personal trading. Investing in any non-U.S. securities or related financial instruments discussed in this research report may present certain risks. The securities of non-U.S. issuers may not be registered with, or be subject to the regulations of, the U.S. Securities and Exchange Commission. Information on non-U.S. securities or related financial instruments may be limited. Foreign companies may not be subject to audit and reporting standards and regulatory requirements comparable to those in the United States. The financial instruments discussed in this report may not be suitable for all investors. Transactions in foreign markets may be subject to regulations that differ from or offer less protection than those in the United States.

Please refer to the following link ([RHB Research conflict disclosures – Feb 2021](#)) and the Disclosure of Conflict of Interest in each of the research reports provided in this email for more details.

| Kuala Lumpur | Singapore |
|---|--|
| RHB Investment Bank Bhd Level 3A, Tower One, RHB Centre Jalan Tun Razak Kuala Lumpur Malaysia Tel : +(60) 3 9280 8888 Fax : +(60) 3 9200 2216 | RHB Bank Berhad (Singapore branch) 90 Cecil Street #04-00 RHB Bank Building Singapore 069531 |
| Jakarta | Bangkok |
| PT RHB Sekuritas Indonesia Revenue Tower, 11th Floor, District 8 - SCBD Jl. Jendral Sudirman Kav 52-53 Jakarta 12190 Indonesia Tel : +6221 509 39 888 Fax : +6221 509 39 777 | RHB Securities (Thailand) PCL 10th Floor, Sathorn Square Office Tower 98, North Sathorn Road, Silom Bangrak, Bangkok 10500 Thailand Tel : +(66) 2 088 9999 Fax : +(66) 2 088 9799 |

| สำนักงานใหญ่ | สาขาสีลม | สาขาकिनทร์ |
|---|---|---|
| ชั้น 8,10 อาคารสาทรสแควร์ ออฟฟิศ ทาวเวอร์ 98ถนนสาทรเหนือ แขวงสีลม เขตบางรัก กรุงเทพมหานคร 10500 Tel: +66-(0)2-862-9999 Fax: +66-(0)-2-108-0999 | ชั้น 16 อาคารสีลมคอมเพล็กซ์ 191 ถนนสีลม แขวงสีลม เขตบางรัก กรุงเทพมหานคร 10500 Tel:+66-(0)2-200-2000 Fax: +66-(0)2-632-0191 | ชั้น 1 อาคารकिनทร์ 9 ถนนรัชดาภิเษก แขวงดินแดง เขตดินแดง กรุงเทพมหานคร 10400 Tel:+66-(0)2-654-1999 Fax:+66-(0)2-654-1900 |

| สาขาปิ่นเกล้า | สาขาวิภาวดีรังสิต | สาขาอัมรินทร์ |
|--|--|---|
| ชั้น 19 อาคารศูนย์การค้าเซ็นทรัลพลาซ่า ปิ่นเกล้า 7/129 – 221 ถนนบรมราชชนนี แขวงอรุณอัมรินทร์ เขตบางกอกน้อย กรุงเทพมหานคร 10700 Tel:+66(0)-2-828-1555 Fax: +66-(0)2-828-1500 | อาคารเกษมทรัพย์ ชั้น 1 89/1 ถนนวิภาวดีรังสิต แขวงจอมพล เขตจตุจักร กรุงเทพมหานคร 10900 Tel:+66 -(0)2-63- 9000 Fax:+66-(0)2-631-9099 | ชั้น 15 อาคารอัมรินทร์ทาวเวอร์ 500 ถนนเพลินจิต แขวงลุมพินี เขตปทุมวัน จังหวัดกรุงเทพฯ 10330 Tel: +66-(0)2-652- 4899 Fax: +66 -(0)2-652-4899 |

| สาขาเชียงใหม่ | สาขาหาดใหญ่ |
|---|--|
| 314/1 หมู่ที่ 5 ต.สันทรายน้อย อ.สันทราย จ. เชียงใหม่ 50210 Tel: +66-(0)52-00-4999 Fax:+66-(0)52-00-4998 | 127 – 129 ถนนศรีภูวนารถ ตำบลหาดใหญ่ อำเภอหาดใหญ่ จังหวัดสงขลา 90110 Tel: +66-74-891-999 Fax: +66-(0)74-89- 900 |