

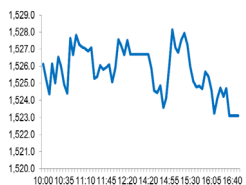
Market Comment

Saravut Tachochavalit, Analyst

TEL : +66 (2) 088-9754

EMAIL : Saravut.ta@rhbgroup.com

กลับมาโฟกัสกับผลประกอบการบริษัทรายตัว



Up 622
Down 882
Unchanged 517

Open	1,528.43
High	1,531.29
Low	1,522.41
Closed	1,523.11
Chg.	+0.39
Chg.%	+0.03
Value (mn)	87,874.95
P/E (x)	30.33
P/BV (x)	1.76
Yield (%)	3.10
Market Cap (mn)	17,286.73

SET 50-100 – MAI – Futures Index

	Closed	Chg.	(%)
SET 50	950.00	0.11	0.01
SET 100	2,143.00	1.30	0.06
S50_Con	944.70	0.70	0.07
MAI Index	382.40	1.93	0.51

Trading Breakdown: Daily

(Bt,m)	Buy	Sell	Net
Institution	7,073.31	9,157.23	-2,083.92
Proprietary	8,416.07	7,757.22	658.86
Foreign	28,560.82	26,375.46	2,185.36
Local	43,824.74	44,585.04	-760.30

Trading Breakdown: Month to Date

(Bt,m)	Buy	Sell	Net
Institution	73,672.92	82,207.34	-8,534.45
Proprietary	95,817.48	91,464.00	4,353.50
Foreign	347,269.42	349,310.35	-2,040.93
Local	437,766.83	431,544.96	6,221.88

World Markets Index

	Closed	Chg.	(%)
Dow Jones	31,522.75	64.35	0.20
NASDAQ	14,047.50	-47.97	-0.34
FTSE 100	6,748.86	-7.25	-0.11
Nikkei	30,467.75	383.60	1.28
Hang Seng	30,746.66	573.09	1.90

Foreign Exchange Rates

	Closed	Chg.	(%)
US Dollar	29.98	0.02	-0.06
Baht (Onshore)	106.08	0.04	-0.04
Yen	1.21	0.00	-0.12

Commodities

	Closed	Chg.	(%)
Oil: Brent	63.43	-0.01	-0.02
Oil: Dubai	62.08	0.15	0.24
Oil: Nymex	60.05	0.58	0.98
Gold	1,788.89	-5.58	-0.31
Zinc	2,819.00	5.50	0.20
BDIY Index	1,364.00	25.00	1.87

Source: Bloomberg

ตลาดหุ้นสหรัฐปิดบวกได้แรงหนุนหลักๆ จากความคาดหวังเรื่องมาตรการกระตุ้นเศรษฐกิจที่อาจออกมาเร็วกว่าที่คาด โดยเฉพาะนโยบายการเพิ่มเงินชดเชยแก่ประชาชนที่ตกงาน และการมอบเช็คเงินสด 1,400 ดอลลาร์ ที่คาดว่าจะกระตุ้นกำลังซื้อในประเทศได้อย่างมีนัยสำคัญ โดยหุ้นกลุ่มพลังงานและธนาคารปรับตัวขึ้นนำตลาด หลักๆ ยังมาจากการปรับตัวขึ้นของราคาน้ำมันและอัตราผลตอบแทนพันธบัตร ทำให้ DOW JONES, NASDAQ, S&P500 ปิด 0.20%, -0.34%, -0.06%

ตลาดหุ้นยุโรปปรับตัวลดลงเล็กน้อยแต่ยังคงปิดตัวใกล้ระดับสูงสุดในรอบ 1 ปี โดยยังคงมีแรงขายทำกำไรเล็กน้อยหลังจากปรับขึ้นอย่างมากในช่วงที่ผ่านมา หลักๆ ยังได้รับแรงหนุนจากตัวเลขผลผลิตทางเศรษฐกิจที่ออกมาดีกว่าที่คาด และดัชนีความเชื่อมั่นทางเศรษฐกิจที่ยังคงออกมาแข็งแกร่ง ทำให้ DAX, FTSE, CAQ40, FTMIB ปิด -0.32%, -0.11%, 0.004%, 0.69%

สัญญาน้ำมันดิบ WTI ส่งมอบเดือนมี.ค. เพิ่มขึ้น 0.58 ดอลลาร์ ปิดที่ 60.05 ดอลลาร์/บาร์เรล ส่วนสัญญาน้ำมันดิบ Brent ส่งมอบเดือนเม.ย. เพิ่มขึ้น 0.92 ดอลลาร์ ปิดที่ 63.35 ดอลลาร์/บาร์เรล ซึ่งเป็นระดับปิดที่สูงที่สุดในรอบ 1 ปี โดยยังคงได้รับแรงหนุนต่อเนื่อง จากปริมาณการผลิตน้ำมันที่ลดลงในสหรัฐซึ่งโดนกระทบจากสภาพอากาศที่หนาวเย็นจัดในรอบ 30 ปี

ตลาดหุ้นไทยวานนี้ยังคงทรงตัวได้ในแนวบวกปรับขึ้นเล็กน้อย ทั้งๆ ที่มีแรงขายทำกำไร ในหุ้น OR และ DELTA ออกมาจากความกังวลเรื่องแคชบาลานซ์หลักๆ ยังคงได้แรงซื้อในกลุ่มโรงไฟฟ้า และกลุ่มที่ผลประกอบการดีออกมาดีกว่าคาดเข้ามาพยุ่งตลาด

แนวโน้มตลาดหุ้นไทยวันนี้คาดว่าจะผันผวนอยู่ในกรอบ โดยตลาดน่าจะกลับมาโฟกัสกับการเก็งกำไรจากผลประกอบการของบริษัทรายตัว ที่ยังคงทยอยออกมาอย่างต่อเนื่อง แนะนำจับตามผลประกอบการของ OR และบริษัทจดทะเบียนอื่นๆ ที่จะประกาศวันนี้ ซึ่งอาจจะสร้างความผันผวนให้กับตลาดในระยะสั้น โดยเรายังมองตลาดจะยังคงฟื้นตัวในทิศทางเดียวกับตลาดหุ้นในภูมิภาค โดยแรงหนุนหลักๆ ยังคงเป็นมาตรการคลายล็อกของทาง ศบค. ที่จะประกาศในอาทิตย์หน้า และมาตรการกระตุ้นเศรษฐกิจของสหรัฐ ที่ยังคงเป็นผลดีกับตลาดเกิดใหม่ในเอเชีย

กลยุทธ์การลงทุน

Trading: ไม่ต่ำกว่าแนวรับแถวๆ 1,480 จุด แนะนำ ซื้อเก็งกำไรได้

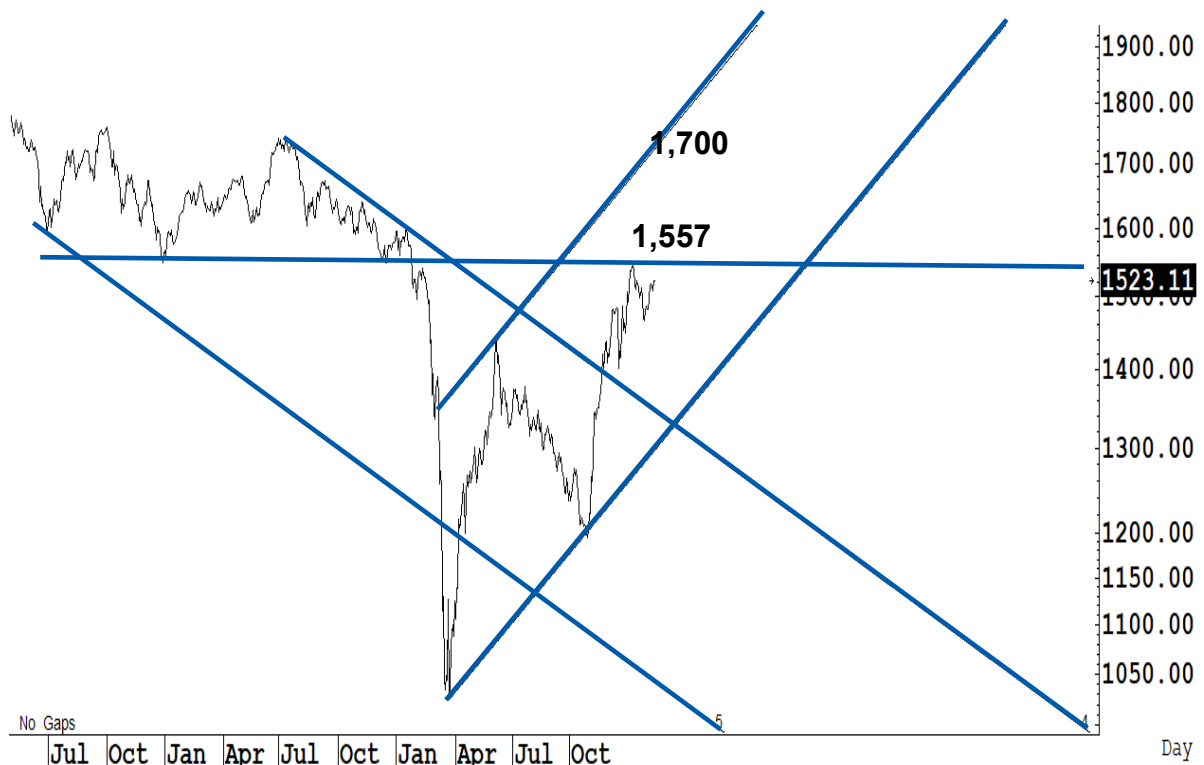
Technical Analyzer

Saravut Tachochavalit, Analyst
 TEL : +66 (2) 088 9999 Ext. 9754
 EMAIL : Saravut.ta@rhbgroup.com

SET Index

ยังไม่ชัด

Figure 1 : SET Index daily chart



Source: RHB, Aspen

SET Index ปิดที่ 1,523.11 จุด 0.03 จุด มูลค่าการซื้อขาย 87,875 ล้านบาท ลดลงเมื่อเทียบกับปริมาณการซื้อขายวันก่อนหน้า โดยนักลงทุนต่างประเทศซื้อสุทธิ 2,185 ล้านบาท

ระยะกลาง : SET Index อยู่ในช่วงผันตัว เดือนนี้ถ้ายังสามารถที่จะปิดเหนือระดับ 1,408 จุดได้ต่อเนื่อง เชื่อว่าจะมีลุ้นผันตัวในระยะกลางแบบยาว ๆ สำหรับทิศทางในไตรมาส 1/2564 คาดว่ากรอบของ SET จะอยู่ระหว่าง 1,350-1,575 จุด แนะนำ ซื้อเมื่ออ่อนตัว เพื่อหวังผลขายทำกำไรเมื่อดัชนีผันตัวกรอบในสัปดาห์นี้คาดว่าแกว่งในกรอบระหว่าง 1,467-1,550 จุด แนะนำ ลงซื้อ ขึ้นขาย

ระยะสั้น : SET Index พันตัวแบบผันผวนในกรอบ ทำให้ในแง่ทิศทางระยะสั้นยังคงไม่ชัดเจน ยังดูแกว่งออกด้านข้างต่อไป จนกว่าจะ breakout ออกจากกรอบ สั้น ๆ ไม่ต่ำกว่าแนวรับแถว ๆ 1,507 จุด trading ต่อได้ หวังผลตีกลับได้แถว ๆ 1,535 จุด ระวังกำไร

Saravut Tachochavalit, Analyst
 TEL : +66 (2) 088 9999 Ext. 9754
 EMAIL : Saravut.ta@rhbgroup.com

Trading Stocks



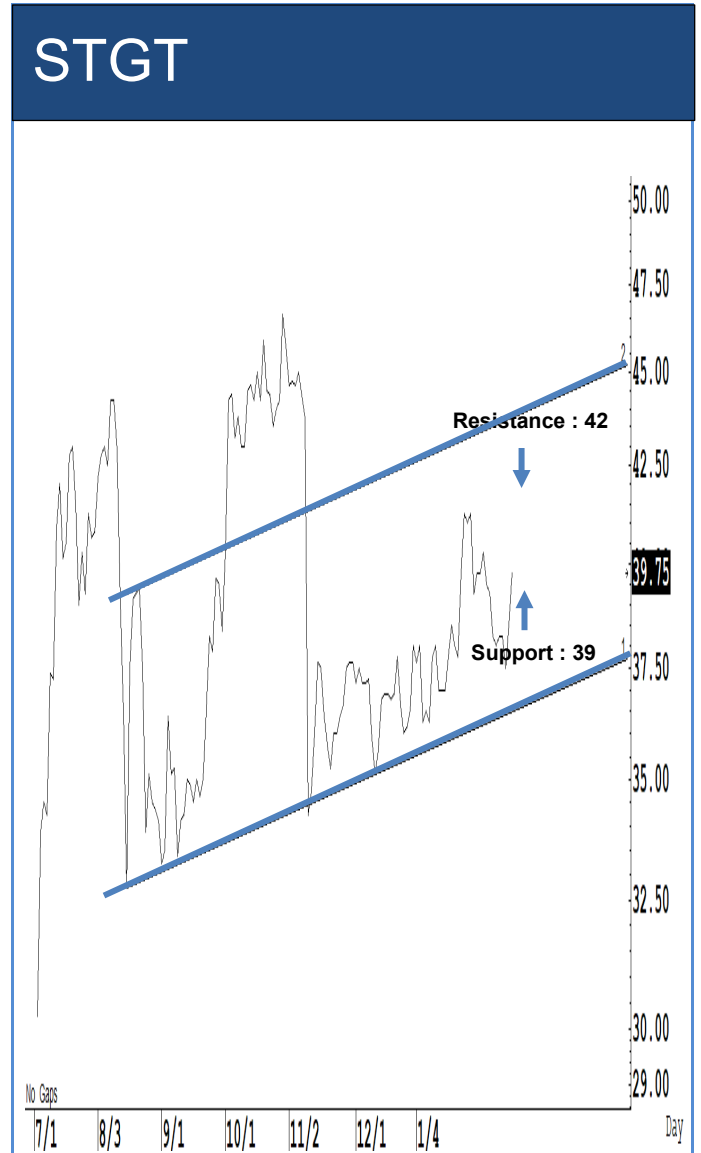
Source: RHB, Bloomberg

ระยะสั้นแกว่งในกรอบ **sideway** หรือในกรอบระหว่าง 67-73 บาท แนะนำ ลงซื้อ ขึ้นขายในกรอบดังกล่าว ส่วนจุดตัดขาดทุนจะอยู่ที่ 66.50 บาท



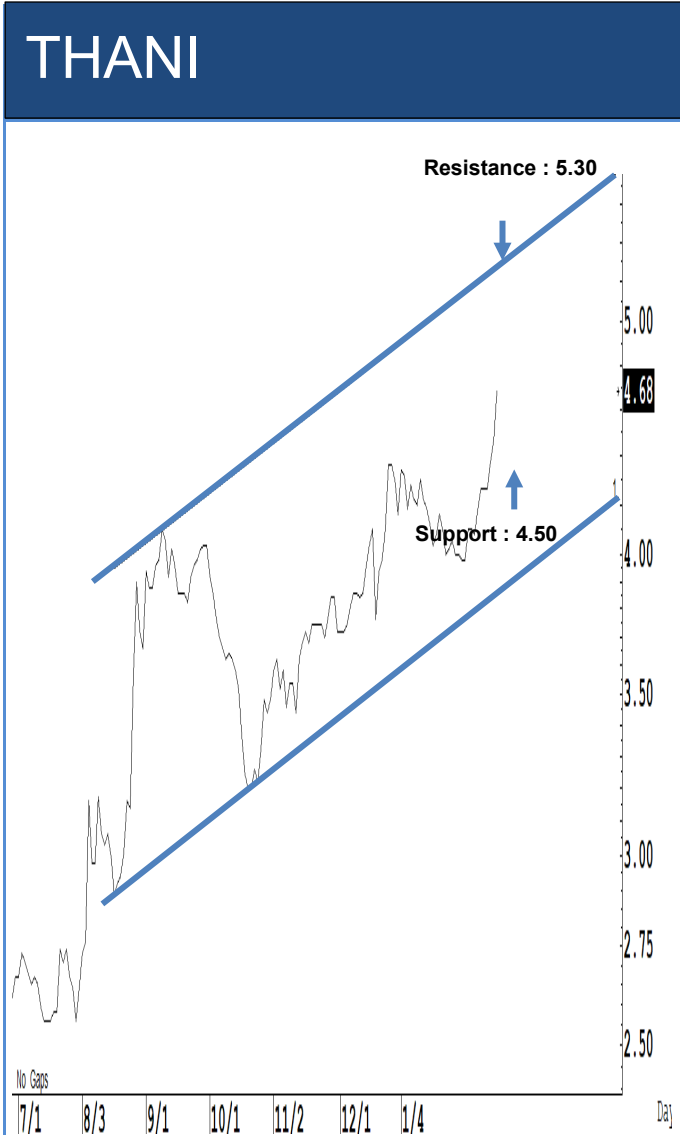
Source: RHB, Bloomberg

ระยะสั้นแกว่งในกรอบ **sideway** หรือในกรอบระหว่าง 65-69 บาท แนะนำ ลงซื้อ ขึ้นขายในกรอบดังกล่าว ส่วนจุดตัดขาดทุนจะอยู่ที่ 64.50 บาท



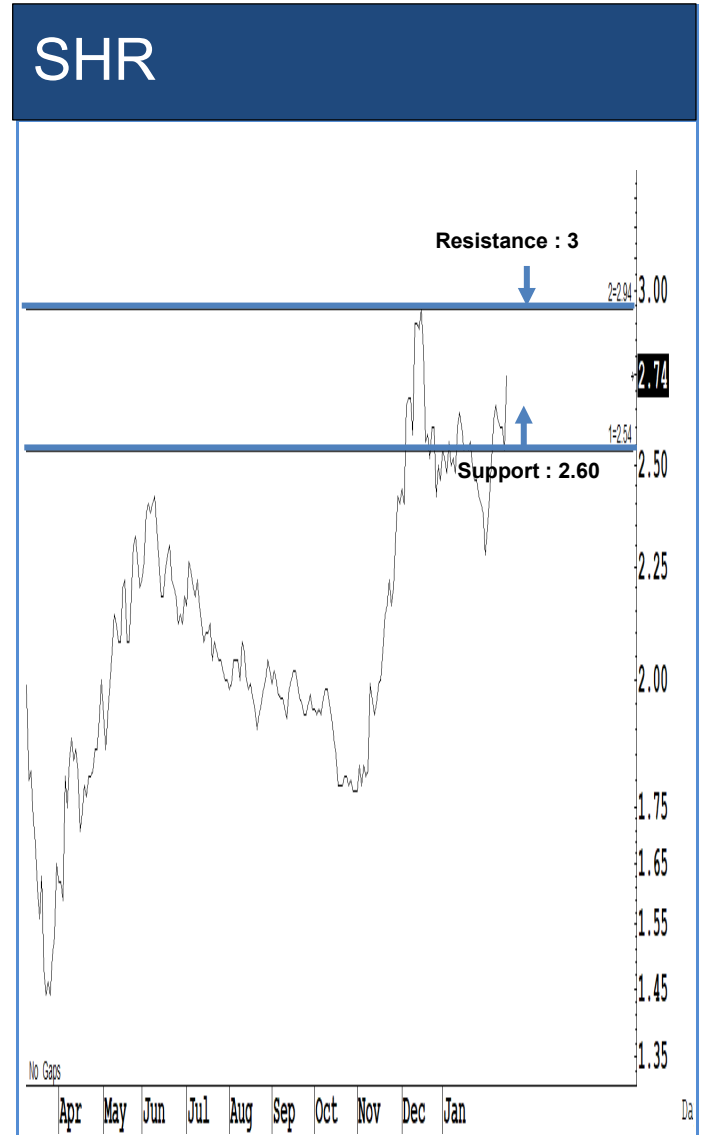
ระยะสั้นแกว่งในกรอบ **sideway** หรือในกรอบระหว่าง 134-149 บาท แนะนำ ลงซื้อ ขึ้นขายในกรอบดังกล่าว ส่วนจุดตัดขาดทุนจะอยู่ที่ 133 บาท

ระยะสั้นแกว่งในกรอบ **sideway** หรือในกรอบระหว่าง 39-42 บาท แนะนำ ลงซื้อ ขึ้นขายในกรอบดังกล่าว ส่วนจุดตัดขาดทุนจะอยู่ที่ 38.50 บาท



Source: RHB, Bloomberg

ระยะสั้นแกว่งในกรอบ **sideway** หรือในกรอบระหว่าง 4.50-5.30 บาท แนะนำ ลง
ซื้อ ขึ้นขายในกรอบดังกล่าว ส่วนจุดตัดขาดทุนจะอยู่ที่ 4.46 บาท



Source: RHB, Bloomberg

ระยะสั้นแกว่งในกรอบ **sideway** หรือในกรอบระหว่าง 2.60-3 บาท แนะนำ ลงซื้อ ขึ้น
ขายในกรอบดังกล่าว ส่วนจุดตัดขาดทุนจะอยู่ที่ 2.58 บาท

Key Stock News (ที่มา: ข่าวหุ้น)

โซลาร์ทอป ส่อชัดที่ราชพัสดุ พบไม่ปรากฏในแผนพีดีพี ธารักษ์ แจงเข้าขายเชิงพาณิชย์ ต้องขออนุญาต

อธิบดีกรมธนารักษ์ ยัน โซลาร์ฟาร์ม กองทัพบก เข้าขายใช้ที่ราชพัสดุเชิงพาณิชย์ ต้องขออนุญาตจากกรมฯ ก่อนเปิดประมูลโครงการ และต้องเสียค่าธรรมเนียมเป็นรายปีตลอดอายุสัญญา ส่วนรายได้จากการขายไฟฟ้าไม่นำมาคำนวณ ด้านกองทัพเซ็นสัญญาพ.ผ. ลุยสร้างโซลาร์ฟาร์มพื้นที่ 6 แสนไร่ ผลิตรกระแสไฟฟ้าได้ 3 หมื่นเมกะวัตต์ ให้ภาคเอกชนเข้ามาร่วมลงทุน ขณะที่ RATCH-GUNKUL-EGCO จ่อร่วมลงทุน

OR กองทุนตามนัด ไม้สุดท้าย 1.35 พันล้าน

กองทุน เข้ามาเก็บหุ้น OR ตามนัด! ไม้สุดท้ายซื้อชื่อ 41.32 ล้านหุ้น ณ ราคาปิด 32.75 บาท มูลค่ารวม 1,353 ล้านบาท จากกรณี OR เริ่มเข้าคำนวณดัชนี SET50 เป็นวันแรกในวันนี้ (17 ก.พ. 64) พร้อมจับตามัธยฐานปี 63 วันนี้ ลุ้นกำไร 8,469 ล้านบาท ขณะที่แนวโน้มรายได้โตทั้งธุรกิจน้ำมันและนอนออยล์ โบรกฯ ชี้ปี 64-66 กำไรโตเฉลี่ยปีละ 11%

BTS ผลงาน Q3 พ้น กำไร 1.68 พันล้าน VGI โตกระจูด 78%

BTS ปิดงบไตรมาส 3 พ้น! มีกำไรสุทธิ 1,686 ล้านบาท เพิ่มขึ้น 120% จากไตรมาสก่อน เหตุนี้กำไรขายที่ดินธนนาชาติ 1,979 ล้านบาท พาก VGI แจ้งไตรมาส 3 มีกำไร 713 ล้านบาท โตแรง 78% หลังบันทึกกำไรพิเศษจากการขายไอพีโอ KEX ชดเชยขาดทุนสะสมครึ่งปีแรก พร้อมไฟเขียวจ่ายเงินปันผลระหว่างกาล 0.02 บาท ขึ้น XD วันที่ 25 ก.พ.นี้

'TQR' หุ้นน้อยไร่นี้ ลุ้นเหนือของเท่าตัว

บมจ.ทีคิวอาร์ (TQR) นายหน้าประกันภัยต่อเริ่มเทรดใน mai วันนี้ (17 ก.พ.) ไอพีโอ 60 ล้านหุ้น ราคา 5.10 บาท โชว์ 9 เดือน กำไร 68.61 ล้านบาท เพิ่ม 79.54% ง่ายบริหารเงินแกร่ง แทบไม่มีหนี้ เล็งร่วมมือทางธุรกิจกับ TQM จากที่มีผู้ถือหุ้นกลุ่มเดียวกัน ด้านคนวงการค้าลงทุนจับตา ราคาอาจพุ่งเหนือของเกือบเท่าตัว

PTTEP เริ่มผลิตก๊าซ แปลงเอชทีมาเลเซีย

ปตท.สผ. เดินหน้าเริ่มผลิตก๊าซธรรมชาติจากแปลงเอช นอกชายฝั่งมาเลเซีย ตั้งเป้าผลิตในอัตรา 270 ล้านลูกบาศก์ฟุตต่อวัน คาดช่วยเสริมสร้างการลงทุนให้แข็งแกร่ง

มอเตอร์เวย์สองสายสั้น BGSR เข็นมี.ค.-เม.ย.นี้

กลุ่ม BGSR นำทีมโดย BTS รอรับข่าวดี! หลัง อธิบดีทางหลวงเผยมี.ค.นี้ ได้เซ็นงาน O&M มอเตอร์เวย์สายบางใหญ่-กาญจนบุรี มูลค่า 1.7 หมื่นล้านบาท ต่อด้วยเม.ย. 64 เข็นสายบางปะอิน-นครราชสีมา มูลค่า 2.1 หมื่นล้านบาท พร้อมยกกำหนดเปิดบริการปี 66

KEX อวดปี 63 กำไร 1.4 พันล้าน ชูประสิทธิภาพผลตอบแทน-ปริมาณจัดส่งเพิ่ม 7.3%

KEX คาบปี 64 ผู้บริโภคใช้จ่ายออนไลน์หนุนตลาดจัดส่งพัสดุแบบด่วนขยายตัว พร้อมโชว์ผลงานปี 63 มีกำไรสุทธิ 1,405 ล้านบาท โต 5.8% ชูประสิทธิภาพผลตอบแทนได้ดี ด้านปริมาณจัดส่งพุ่ง 7.3% คัดแยกพัสดุแตะ 1.2 ล้านชิ้นต่อวัน

THAI พร้อมขนส่งวัคซีน ด้านโควิด-19 ล็อตแรก จากจีนถึงไทย 24 ก.พ.นี้

การบินไทย ประกาศความพร้อมร่วมมือ กระทรวงสาธารณสุขขนส่งวัคซีนป้องกันโควิด-19 ของ ชิโนแวคซ์ ล็อตแรก 2 แสนโดส เดินทางจากจีนถึงไทย 24 ก.พ.นี้

RATCH โชว์กำไรปี 63 พุ่ง 6,286 ล้าน รายได้ปี 64 โตไม่หยุด เร่งปิดดีล M&A อีก 700 MW

ราช กรุ๊ป โชว์งบปี 63 มีกำไรสุทธิ 6,286 ล้านบาท เพิ่มขึ้น 5.4% และมีรายได้รวม 16,155 ล้านบาท เพิ่มขึ้น 3.1% จากปีก่อน เหตุงบไฟฟ้าหงสา-กลุ่มโรงไฟฟ้า SPP ตีขึ้น บวกกับโรงไฟฟ้าพลังความร้อน Thang Long เวียดนาม ขณะที่บอร์ดนัดจ่ายปันผลอีก 1.25 บาท/หุ้น มั่นใจปี 64 รายได้โตต่อเนื่อง เร่งปิดดีล M&A อีก 700 เมกะวัตต์ในปีนี้

THCOM รายได้ปีนี้ใกล้เคียงปีก่อน คาดพลิกกำไรดำเนินงานใน 1-2 ปี

ไทยคม ลุ้นจะรักษารายได้ปี 64 ใกล้เคียงปี 63 เหตุเป็นช่วงเปลี่ยนถ่ายระบบสัมปทานสู่ใบอนุญาต และผลัดเปลี่ยนเทคโนโลยี ตั้งเป้าพลิกกลับมามีกำไรจากการดำเนินงานปกติภายใน 1-2 ปี แย้มจับมือพันธมิตรสร้างดาวเทียมดวงใหม่แทนไทยคม 4 ยันยังไม่มีการเจรจาเชิงธุรกิจกับ Starlink

AIS ลั่นลูกค้า 5G ปีนี้พุ่ง 1 ล้านราย เตรียมทุ่มงบลงทุน 2.5-3 หมื่นล้าน

ADVANC คาดรายได้บริการหลักปี 64 เติบโตอัตราเลขตัวเดียวระดับต่ำ ตั้งเป้าสิ้นปี 64 ลูกค้า 5G พุ่ง 1 ล้านราย ลูกค้าเน็ตบ้านแตะ 1.6 ล้านราย ทุ่มงบลงทุน 25,000-30,000 ล้านบาท ขยายโครงข่าย 5G/4G-เน็ตบ้าน แพลตฟอร์มสำหรับธุรกิจดิจิทัล-บริการลูกค้าองค์กร

INTUCH กำไรเงินสด 2 พันล้านลุยลงทุน ชุ่มคุย 20 สตาร์ทอัพ

อินทัช โชว์เงินสดในมือ 2,000 ล้านบาท เพื่อใช้ลงทุนต่อเนื่อง ชุ่มเจรจาสตาร์ทอัพกว่า 20 ราย เล็งลงกองทุนอิสราเอล ดันมูลค่าสินทรัพย์สุทธิ (NAV)แตะ 3.2 แสนล้านบาท ภายใน 5 ปี

CHEWA โชว์ปี 63 พลิกกำไร 120 ล้าน ไฟเขียวปันผล 0.0209 บาท ขึ้น XD 8 เม.ย.นี้

บอร์ดิ CHEWA ไฟเขียวปันผล 0.0209 บาท/หุ้น ขึ้นเครื่องหมาย XD 8 เม.ย.นี้ หลังปี 63 พลิกมีกำไรสุทธิ 120.43 ล้านบาท โต 318.69% จากรายได้จากการขายอสังหาริมทรัพย์ที่เพิ่มขึ้น และการบันทึกกำไรพิเศษจากการขายโรงงานสำเร็จรูปให้เข้า

'นกแอร์'จ่อบินสู่เบตงเมษายนนี้ ขอรัฐประกันผู้โดยสารไม่ต่ำกว่า 75%

ถาวร มั่นใจเปิดให้บริการทำอากาศยานเบตงเม.ย.นี้ NOK เตรียมบินรายแรก 6 โพลต์ต่อสัปดาห์ พร้อมขอรัฐประกันผู้โดยสารไม่ต่ำกว่า 75% หรือ 65 ที่นั่ง สมาคมท่องเที่ยวในพื้นที่ผืนหน่วยงานความมั่นคงช่วยดันผู้โดยสารให้ได้ตามเป้า

NCH ลั่นรายได้ปี 64 โต 2 พันล้าน เดินหน้าเปิดตัว 7 โครงการใหม่ มูลค่า 5,000 ลบ.

NCH ตั้งเป้าปี 64 รายได้ 2,000 ล้านบาท หลังทุนแบ็กล็อก 500-600 ล้านบาท พร้อมคาดยอดขาย 3,500 ล้านบาท เล็งผุด 7 โครงการใหม่ มูลค่ารวม 5,000 ล้านบาท

สิงคโปร์คัดค้านคว่ำบาตรเมียนมา ยูเอ็นเดือนนี้มีผลตามมารุนแรง หากจัดการผู้ประท้วง

รมต.ต่างประเทศสิงคโปร์ไม่สนับสนุนให้คว่ำบาตรเมียนมา ซึ่งอาจส่งผลกระทบต่อประชาชนทั่วไป แต่ยอมรับมีพัฒนาการที่น่าตกใจด้านทศวรรษเดือนจะเกิดผลตามมาอย่างรุนแรงหากใช้ความรุนแรงต่อผู้ประท้วง

ข้อมูลธุรกรรมขายชอร์ต (Short Sales)

	Symbol (16 Feb'21)	Volume (Shares)	Value (Baht)	% Short Sale Volume Comparing with Main Board	% Short Sale Value Comparing with Main Board
1	PTT	4,480,400	186,211,675.00	6.45	6.45
2	KBANK-R	876,600	126,363,250.00	5.89	5.88
3	CBG	810,600	112,508,600.00	4.83	4.85
4	EA-R	1,533,200	103,131,150.00	2.88	2.87
5	KBANK	675,000	97,515,350.00	4.53	4.54
6	SCB	833,500	86,513,600.00	6.55	6.54
7	CPALL	1,412,300	82,390,350.00	11.74	11.74
8	EA	1,228,900	82,350,375.00	2.31	2.29
9	PTTGC-R	1,238,500	81,685,475.00	2.83	2.82
10	PTTGC	1,091,400	71,719,275.00	2.49	2.48
11	BBL	564,800	71,519,750.00	5.22	5.23
12	DELTA-R	147,900	64,259,400.00	9.87	9.84
13	KKP-R	986,600	61,951,000.00	11.92	11.91
14	SCGP	1,128,300	56,964,050.00	4.9	4.88
15	KCE-R	850,200	49,609,175.00	6.02	6.02
16	IVL	1,208,700	48,757,625.00	3.55	3.57
17	MINT-R	1,630,200	48,133,175.00	6.21	6.2
18	BANPU	3,952,100	47,790,270.00	4.11	4.14
19	INTUCH-R	820,500	46,848,975.00	12.18	12.16
20	BGRIM-R	865,600	44,196,350.00	11.04	11.03
21	PTTEP	383,400	44,186,350.00	3.58	3.59
22	IRPC	11,964,500	44,004,370.00	7.06	7.1
23	TOP-R	716,200	42,418,700.00	11.45	11.45
24	KTC	623,100	42,417,325.00	5.53	5.53
25	PTTEP-R	350,000	40,387,650.00	3.27	3.28
26	CPALL-R	640,600	37,370,150.00	5.33	5.32
27	BAM	1,613,400	36,408,550.00	2.04	2.04
28	SCB-R	347,700	36,325,950.00	2.73	2.75
29	BAM-R	1,596,300	35,947,560.00	2.01	2.02
30	TMB	29,603,600	34,629,202.00	12.65	12.67
31	TISCO-R	366,800	33,768,675.00	3.49	3.48
32	SAWAD-R	487,800	32,724,700.00	6.95	6.95
33	OR	958,000	32,647,250.00	0.2	0.21
34	TASCO	1,497,600	31,728,900.00	3.35	3.35
35	KTB	2,462,100	30,576,240.00	11.44	11.45
36	GULF-R	870,900	30,381,550.00	4.24	4.24
37	AOT	474,400	30,133,625.00	3.88	3.88
38	HANA-R	555,300	29,618,625.00	5.88	5.88
39	RATCH-R	564,100	29,613,300.00	7.37	7.37
40	KTC-R	403,400	27,531,075.00	3.58	3.59
41	GPSC-R	329,500	26,582,400.00	1.69	1.69
42	GULF	742,900	26,001,500.00	3.62	3.62
43	MTC-R	386,900	25,797,600.00	7.69	7.68
44	TOP	433,600	25,637,250.00	6.93	6.92
45	SCC	64,900	24,310,300.00	3.75	3.75
46	KCE	400,000	23,225,000.00	2.83	2.82

Source: SETSMART

ข้อมูลแบบรายงานการเปลี่ยนแปลงการถือหลักทรัพย์และสัญญาซื้อขายล่วงหน้าของผู้บริหาร (แบบ 59)

ชื่อบริษัท	ชื่อผู้บริหาร	ประเภทหลักทรัพย์	วันที่ได้มา/ จำหน่าย	จำนวน	ราคา	วิธีการได้มา/ จำหน่าย
KEX	นาย กำธร ตติยภักวี	หุ้นสามัญ	05/02/2564	6,600	58.72	ซื้อ
JCK	นาย อภิชาติ เตชะอุบล	ใบสำคัญแสดงสิทธิที่ จะซื้อหุ้น	10/02/2564	22,980,000	0.15	ขาย
CMO	นาย อุดมภ์ นิสิตสุขเจริญ	หุ้นสามัญ	15/02/2564	447,500	1.08	ซื้อ
CMO	นาย อุดมภ์ นิสิตสุขเจริญ	หุ้นสามัญ	15/02/2564	190,700	1	ซื้อ
CMO	นาย อุดมภ์ นิสิตสุขเจริญ	หุ้นสามัญ	15/02/2564	200,000	1.09	ขาย
SMIT	นาย ธนา เสนาวัดมนกุล	หุ้นสามัญ	15/02/2564	200,000	3.8	ซื้อ

Source: www.sec.or.th

แบบรายงานการได้มาหรือจำหน่ายหลักทรัพย์ของกิจการ (แบบ 246-2)
(Corporate Share Trade)

หลักทรัพย์	ชื่อผู้ได้มา/ จำหน่าย	วิธีการ	ประเภท หลักทรัพย์ ¹	% ก่อน ได้มา/ จำหน่าย	% ได้มา/ จำหน่าย	% หลัง ได้มา/ จำหน่าย	วันที่ได้มา/ จำหน่าย	% ก่อน ได้มา/ จำหน่าย (กลุ่ม) ²	% ได้มา/ จำหน่าย (กลุ่ม) ²	% หลัง ได้มา/ จำหน่าย (กลุ่ม) ²
BCP	บริษัท หลักทรัพย์ จัดการกองทุนรวม บัวหลวง จำกัด	ได้มา	หุ้น	4.5722	1.1659	5.7381	15/02/2564	4.5722	1.1659	5.7381
JTS	นาย ภูวพิตร ศุภ มิตรโชติมา	ได้มา	หุ้น	0	5.0958	5.0958	10/02/2564	0	5.0958	5.0958

Source: www.sec.or.th

กำหนดการประชุมคณะกรรมการนโยบายการเงิน (กนง.) ประจำปี 2564

ครั้งที่	วันประชุม กนง.	วันเผยแพร่รายงานนโยบายการเงิน
1/2564	พุธที่ 3 กุมภาพันธ์ 2564	
2/2564	พุธที่ 24 มีนาคม 2564	พุธที่ 7 เมษายน 2564
3/2564	พุธที่ 5 พฤษภาคม 2564	
4/2564	พุธที่ 23 มิถุนายน 2564	พุธที่ 7 กรกฎาคม 2564
5/2564	พุธที่ 4 สิงหาคม 2564	
6/2564	พุธที่ 29 กันยายน 2564	พฤหัสบดีที่ 14 ตุลาคม 2564
7/2564	พุธที่ 10 พฤศจิกายน 2564	
8/2564	พุธที่ 22 ธันวาคม 2564	พุธที่ 5 มกราคม 2565

RHB Guide to Investment Ratings

- Buy:** Share price may exceed 10% over the next 12 months
Trading Buy: Share price may exceed 15% over the next 3 months, however longer-term outlook remains uncertain
Neutral: Share price may fall within the range of +/- 10% over the next 12 months
Take Profit: Target price has been attained. Look to accumulate at lower levels
Sell: Share price may fall by more than 10% over the next 12 months
Not Rated: Stock is not within regular research coverage

Investment Research Disclaimers

RHB has issued this report for information purposes only. This report is intended for circulation amongst RHB and its affiliates' clients generally or such persons as may be deemed eligible by RHB to receive this report and does not have regard to the specific investment objectives, financial situation and the particular needs of any specific person who may receive this report. This report is not intended, and should not under any circumstances be construed as, an offer or a solicitation of an offer to buy or sell the securities referred to herein or any related financial instruments.

This report may further consist of, whether in whole or in part, summaries, research, compilations, extracts or analysis that has been prepared by RHB's strategic, joint venture and/or business partners. No representation or warranty (express or implied) is given as to the accuracy or completeness of such information and accordingly investors should make their own informed decisions before relying on the same.

This report is not directed to, or intended for distribution to or use by, any person or entity who is a citizen or resident of or located in any locality, state, country or other jurisdiction where such distribution, publication, availability or use would be contrary to the applicable laws or regulations. By accepting this report, the recipient hereof (i) represents and warrants that it is lawfully able to receive this document under the laws and regulations of the jurisdiction in which it is located or other applicable laws and (ii) acknowledges and agrees to be bound by the limitations contained herein. Any failure to comply with these limitations may constitute a violation of applicable laws.

All the information contained herein is based upon publicly available information and has been obtained from sources that RHB believes to be reliable and correct at the time of issue of this report. However, such sources have not been independently verified by RHB and/or its affiliates and this report does not purport to contain all information that a prospective investor may require. The opinions expressed herein are RHB's present opinions only and are subject to change without prior notice. RHB is not under any obligation to update or keep current the information and opinions expressed herein or to provide the recipient with access to any additional information. Consequently, RHB does not guarantee, represent or warrant, expressly or impliedly, as to the adequacy, accuracy, reliability, fairness or completeness of the information and opinion contained in this report. Neither RHB (including its officers, directors, associates, connected parties, and/or employees) nor does any of its agents accept any liability for any direct, indirect or consequential losses, loss of profits and/or damages that may arise from the use or reliance of this research report and/or further communications given in relation to this report. Any such responsibility or liability is hereby expressly disclaimed.

Whilst every effort is made to ensure that statement of facts made in this report are accurate, all estimates, projections, forecasts, expressions of opinion and other subjective judgments contained in this report are based on assumptions considered to be reasonable and must not be construed as a representation that the matters referred to therein will occur. Different assumptions by RHB or any other source may yield substantially different results and recommendations contained on one type of research product may differ from recommendations contained in other types of research. The performance of currencies may affect the value of, or income from, the securities or any other financial instruments referenced in this report. Holders of depositary receipts backed by the securities discussed in this report assume currency risk. Past performance is not a guide to future performance. Income from investments may fluctuate. The price or value of the investments to which this report relates, either directly or indirectly, may fall or rise against the interest of investors.

This report may contain comments, estimates, projections, forecasts and expressions of opinion relating to macroeconomic research published by RHB economists of which should not be considered as investment ratings/advice and/or a recommendation by such economists on any securities discussed in this report.

This report does not purport to be comprehensive or to contain all the information that a prospective investor may need in order to make an investment decision. The recipient of this report is making its own independent assessment and decisions regarding any securities or financial instruments referenced herein. Any investment discussed or recommended in this report may be unsuitable for an investor depending on the investor's specific investment objectives and financial position. The material in this report is general information intended for recipients who understand the risks of investing in financial instruments. This report does not take into account whether an investment or course of action and any associated risks are suitable for the recipient. Any recommendations contained in this report must therefore not be relied upon as investment advice based on the recipient's personal circumstances. Investors should make their own independent evaluation of the information contained herein, consider their own investment objective, financial situation and particular needs and seek their own financial, business, legal, tax and other advice regarding the appropriateness of investing in any securities or the investment strategies discussed or recommended in this report.

This report may contain forward-looking statements which are often but not always identified by the use of words such as "believe", "estimate", "intend" and "expect" and statements that an event or result "may", "will" or "might" occur or be achieved and other similar expressions.

Such forward-looking statements are based on assumptions made and information currently available to RHB and are subject to known and unknown risks, uncertainties and other factors which may cause the actual results, performance or achievement to be materially different from any future results, performance or achievement, expressed or implied by such forward-looking statements. Caution should be taken with respect to such statements and recipients of this report should not place undue reliance on any such forward-looking statements. RHB expressly disclaims any obligation to update or revise any forward-looking statements, whether as a result of new information, future events or circumstances after the date of this publication or to reflect the occurrence of unanticipated event

The use of any website to access this report electronically is done at the recipient's own risk, and it is the recipient's sole responsibility to take precautions to ensure that it is free from viruses or other items of a destructive nature. This report may also provide the addresses of, or contain hyperlinks to, websites. RHB takes no responsibility for the content contained therein. Such addresses or hyperlinks (including addresses or hyperlinks to RHB own website material) are provided solely for the recipient's convenience. The information and the content of the linked site do not in any way form part of this report. Accessing such website or following such link through the report or RHB website shall be at the recipient's own risk.

This report may contain information obtained from third parties. Third party content providers do not guarantee the accuracy, completeness, timeliness or availability of any information and are not responsible for any errors or omissions (negligent or otherwise), regardless of the cause, or for the results obtained from the use of such content. Third party content providers give no express or implied warranties, including, but not limited to, any warranties of merchantability or fitness for a particular purpose or use. Third party content providers shall not be liable for any direct, indirect, incidental, exemplary, compensatory, punitive, special or consequential damages, costs, expenses, legal fees, or losses (including lost income or profits and opportunity costs) in connection with any use of their content.

The research analysts responsible for the production of this report hereby certifies that the views expressed herein accurately and exclusively reflect his or her personal views and opinions about any and all of the issuers or securities analysed in this report and were prepared independently and autonomously. The research analysts that authored this report are precluded by RHB in all circumstances from trading in the securities or other financial instruments referenced in the report, or from having an interest in the company(ies) that they cover.

The contents of this report is strictly confidential and may not be copied, reproduced, published, distributed, transmitted or passed, in whole or in part, to any other person without the prior express written consent of RHB and/or its affiliates. This report has been delivered to RHB and its affiliates' clients for information purposes only and upon the express understanding that such parties will use it only for the purposes set forth above. By electing to view or accepting a copy of this report, the recipients have agreed that they will not print, copy, videotape, record, hyperlink, download, or otherwise attempt to reproduce or re-transmit (in any form including hard copy or electronic distribution format) the contents of this report. RHB and/or its affiliates accepts no liability whatsoever for the actions of third parties in this respect.

The contents of this report are subject to copyright. Please refer to Restrictions on Distribution below for information regarding the distributors of this report. Recipients must not reproduce or disseminate any content or findings of this report without the express permission of RHB and the distributors.

The securities mentioned in this publication may not be eligible for sale in some states or countries or certain categories of investors. The recipient of this report should have regard to the laws of the recipient's place of domicile when contemplating transactions in the securities or other financial instruments referred to herein. The securities discussed in this report may not have been registered in such jurisdiction. Without prejudice to the foregoing, the recipient is to note that additional disclaimers, warnings or qualifications may apply based on geographical location of the person or entity receiving this report.

The term "RHB" shall denote, where appropriate, the relevant entity distributing or disseminating the report in the particular jurisdiction referenced below, or, in every other case, RHB Investment Bank Berhad and its affiliates, subsidiaries and related companies.

RESTRICTIONS ON DISTRIBUTION

Malaysia

This report is issued and distributed in Malaysia by RHB Investment Bank Bhd. The views and opinions in this report are our own as of the date hereof and is subject to change. If the Financial Services and Markets Act of the United Kingdom or the rules of the Financial Conduct Authority apply to a recipient, our obligations owed to such recipient therein are unaffected. RHB Investment Bank Bhd has no obligation to update its opinion or the information in this report.

Thailand

This report is issued and distributed in the Kingdom of Thailand by RHB Securities (Thailand) PCL, a licensed securities company that is authorised by the Ministry of Finance, regulated by the Securities and Exchange Commission of Thailand and is a member of the Stock Exchange of Thailand. The Thai Institute of Directors Association has disclosed the Corporate Governance Report of Thai Listed Companies made pursuant to the policy of the Securities and Exchange Commission of Thailand. RHB Securities (Thailand) PCL does not endorse, confirm nor certify the result of the Corporate Governance Report of Thai Listed Companies.

Indonesia

This report is issued and distributed in Indonesia by PT RHB Sekuritas Indonesia. This research does not constitute an offering document and it should not be construed as an offer of securities in Indonesia. Any securities offered or sold, directly or indirectly, in Indonesia or to any Indonesian citizen or corporation (wherever located) or to any Indonesian resident in a manner which constitutes a public offering under Indonesian laws and regulations must comply with the prevailing Indonesian laws and regulations.

Singapore

This report is issued and distributed in Singapore by RHB Bank Berhad (Singapore branch) which is a holder of a full bank licence and an exempt capital markets services licence and financial adviser regulated by the Monetary Authority of Singapore. RHB Bank Berhad (Singapore branch) may distribute reports produced by its respective foreign entities, affiliates or other foreign research houses pursuant to an arrangement under Regulation 32C of the Financial Advisers Regulations. Where the report is distributed in Singapore to a person who is not an Accredited Investor, Expert Investor or an Institutional Investor, RHB Bank Berhad (Singapore branch) accepts legal responsibility for the contents of the report to such persons only to the extent required by law. Singapore recipients should contact RHB Bank Berhad (Singapore branch) in respect of any matter arising from or in connection with the report.

United States

This report was prepared by RHB is meant for distribution solely and directly to "major" U.S. institutional investors as defined under, and pursuant to, the requirements of Rule 15a-6 under the U.S. Securities and Exchange Act of 1934, as amended (the "Exchange Act") via a registered U.S. broker-dealer as appointed by RHB from time to time. Accordingly, any access to this report via Bursa Marketplace or any other Electronic Services Provider is not intended for any party other than "major" US institutional investors (via a registered U.S broker-dealer), nor shall be deemed as solicitation by RHB in any manner. RHB is not registered as a broker-dealer in the United States and currently has not appointed a U.S. broker-dealer. Additionally, RHB does not offer brokerage services to U.S. persons. Any order for the purchase or sale of all securities discussed herein must be placed with and through a registered U.S. broker-dealer as appointed by RHB from time to time as required by the Exchange Act Rule 15a-6. For avoidance of doubt, RHB reiterates that it has not appointed any U.S. broker-dealer during the issuance of this report. This report is confidential and not intended for distribution to, or use by, persons other than the recipient and its employees, agents and advisors, as applicable. Additionally, where research is distributed via Electronic Service Provider, the analysts whose names appear in this report are not registered or qualified as research analysts in the United States and are not associated persons of any registered U.S. broker-dealer as appointed by RHB from time to time and therefore may not be subject to any applicable restrictions under Financial Industry Regulatory Authority ("FINRA") rules on communications with a subject company, public appearances and personal trading. Investing in any non-U.S. securities or related financial instruments discussed in this research report may present certain risks. The securities of non-U.S. issuers may not be registered with, or be subject to the regulations of, the U.S. Securities and Exchange Commission. Information on non-U.S. securities or related financial instruments may be limited. Foreign companies may not be subject to audit and reporting standards and regulatory requirements comparable to those in the United States. The financial instruments discussed in this report may not be suitable for all investors. Transactions in foreign markets may be subject to regulations that differ from or offer less protection than those in the United States.

Please refer to the following link ([RHB Research conflict disclosures – Feb 2021](#)) and the Disclosure of Conflict of Interest in each of the research reports provided in this email for more details.

Kuala Lumpur	Singapore
RHB Investment Bank Bhd Level 3A, Tower One, RHB Centre Jalan Tun Razak Kuala Lumpur Malaysia Tel : +(60) 3 9280 8888 Fax : +(60) 3 9200 2216	RHB Bank Berhad (Singapore branch) 90 Cecil Street #04-00 RHB Bank Building Singapore 069531
Jakarta	Bangkok
PT RHB Sekuritas Indonesia Revenue Tower, 11th Floor, District 8 - SCBD Jl. Jendral Sudirman Kav 52-53 Jakarta 12190 Indonesia Tel : +6221 509 39 888 Fax : +6221 509 39 777	RHB Securities (Thailand) PCL 10th Floor, Sathorn Square Office Tower 98, North Sathorn Road, Silom Bangrak, Bangkok 10500 Thailand Tel : +(66) 2 088 9999 Fax : +(66) 2 088 9799

สำนักงานใหญ่	สาขาสีลม	สาขาकिनทร์
ชั้น 8,10 อาคารสาทรสแควร์ ออฟฟิศ ทาวเวอร์ 98ถนนสาทรเหนือ แขวงสีลม เขตบางรัก กรุงเทพมหานคร 10500 Tel: +66-(0)2-862-9999 Fax: +66-(0)-2-108-0999	ชั้น 16 อาคารสีลมคอมเพล็กซ์ 191 ถนนสีลม แขวงสีลม เขตบางรัก กรุงเทพมหานคร 10500 Tel:+66-(0)2-200-2000 Fax: +66-(0)2-632-0191	ชั้น 1 อาคารกินท์ 9 ถนนรัชดาภิเษก แขวงดินแดง เขตดินแดง กรุงเทพมหานคร 10400 Tel:+66-(0)2-654-1999 Fax:+66-(0)2-654-1900

สาขาปิ่นเกล้า	สาขาวิภาวดีรังสิต	สาขาอัมรินทร์
ชั้น 19 อาคารศูนย์การค้าเซ็นทรัลพลาซ่า ปิ่นเกล้า 7/129 – 221 ถนนบรมราชชนนี แขวงอรุณอัมรินทร์ เขตบางกอกน้อย กรุงเทพมหานคร 10700 Tel:+66(0)-2-828-1555 Fax: +66-(0)2-828-1500	อาคารเกษมทรัพย์ ชั้น 1 89/1 ถนนวิภาวดีรังสิต แขวงจอมพล เขตจตุจักร กรุงเทพมหานคร 10900 Tel:+66 -(0)2-63- 9000 Fax:+66-(0)2-631-9099	ชั้น 15 อาคารอัมรินทร์ทาวเวอร์ 500 ถนนเพลินจิต แขวงลุมพินี เขตปทุมวัน จังหวัดกรุงเทพฯ 10330 Tel: +66-(0)2-652- 4899 Fax: +66 -(0)2-652-4899

สาขาเชียงใหม่	สาขาหาดใหญ่
314/1 หมู่ที่ 5 ต.สันทรายน้อย อ.สันทราย จ. เชียงใหม่ 50210 Tel: +66-(0)52-00-4999 Fax:+66-(0)52-00-4998	127 – 129 ถนนศรีภูวนารถ ตำบลหาดใหญ่ อำเภอหาดใหญ่ จังหวัดสงขลา 90110 Tel: +66-74-891-999 Fax: +66-(0)74-89- 900