

Market Comment

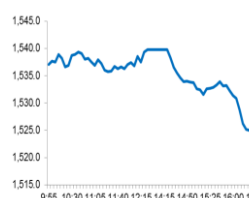
Saravut Tachochavalit, Analyst

TEL : +66 (2) 088-9754

EMAIL : Saravut.ta@rhbgroup.com

ขาดปัจจัยหนุน

SET Index Data



Open	1,537.16
High	1,540.46
Low	1,524.15
Closed	1,526.30
Chg.	-6.47
Chg.%	-0.42
Value (mn)	61,837.84
P/E (x)	18.48
P/BV (x)	1.71
Yield (%)	3.29
Market Cap (mn)	16,189.48
Up	687
Down	925
Unchanged	471

SET 50-100 – MAI – Futures Index

	Closed	Chg.	(%)
SET 50	1,022.02	-4.66	-0.45
SET 100	2,241.63	-9.47	-0.42
S50_Con	1,019.60	-4.30	-0.42
MAI Index	304.82	-0.04	-0.01

Trading Breakdown : Daily

(Bt,m)	Buy	Sell	Net
Institution	8,205.51	7,901.36	304.15
Proprietary	7,766.64	6,928.18	838.46
Foreign	18,067.15	19,645.55	-1,578.40
Local	27,798.53	27,362.74	435.79

Trading Breakdown : Month to Date

(Bt,m)	Buy	Sell	Net
Institution	71,196.15	61,935.02	9,261.12
Proprietary	70,178.44	69,320.79	857.68
Foreign	199,097.88	208,314.40	-9,216.51
Local	184,428.18	185,330.43	-902.26

World Markets Index

	Closed	Chg.	(%)
Dow Jones	29,398.08	-25.23	-0.09
NASDAQ	9,731.18	19.21	0.20
FTSE 100	7,409.13	-42.90	-0.58
Nikkei	23,687.59	-140.14	-0.59
Hang Seng	27,815.60	85.60	0.31

Foreign Exchange Rates

	Closed	Chg.	(%)
US Dollar	31.16	-0.05	0.17
Baht (Onshore)	109.82	0.04	-0.04
Yen	1.08	0.00	0.09

Commodities

	Closed	Chg.	(%)
Oil : Brent	57.22	0.84	1.49
Oil : Dubai	55.50	1.19	2.19
Oil : Nymex	52.05	0.63	1.23
Gold	1,582.07	-1.99	-0.13
Zinc	2,138.00	-19.00	-0.88
BDIY Index	425.00	4.00	0.95

Source: Bloomberg

ตลาดหุ้นสหรัฐฯปิดลบ กังวลตัวเลขผู้ติดเชื้อไวรัสฯ และการเปิดเผยข้อมูลเศรษฐกิจที่อ่อนแอของสหรัฐฯ ทำให้ DOW JONES, NASDAQ, S&P500 ปิด -0.09%, 0.20%, 0.18%

ตลาดหุ้นยุโรปปิดลบ กังวลไวรัสฯ จะกระทบต่อการขยายตัวของเศรษฐกิจโลก ทำให้ DAX, FTSE, CAC40, FTMIB ปิด -0.01%, -0.58%, -0.39%, -0.10%

สัญญาน้ำมันดิบ WTI ส่งมอบเดือนมี.ค. เพิ่มขึ้น 0.63 ดอลลาร์ ปิดที่ 52.05 ดอลลาร์/บาร์เรล ส่วนสัญญาน้ำมันดิบเบรนท์ส่งมอบเดือนเม.ย. เพิ่มขึ้น 0.98 ดอลลาร์ ปิดที่ 57.32 ดอลลาร์/บาร์เรล ตลาดเชื่อว่าเงินจะออกมาตรการกระตุ้นเศรษฐกิจเพิ่มเติม

ตลาดหุ้นไทยวันศุกร์ที่ผ่านมาปรับตัวลง ก่อนจะมีการประกาศอัตราดอกเบี้ยของเศรษฐกิจไทยในไตรมาส 4/62 ตลาดคาดว่าจะขยายตัวราว 2.4-2.5% และสัปดาห์นี้จะเริ่มมีการทยอยประกาศผลประกอบการของบริษัทจดทะเบียนขนาดใหญ่ เช่น ในกลุ่มครอบครัว PTT, CPALL นอกจากนี้ยังลงทุนติดตามการประมูลคลื่น 5G ในช่วงสุดสัปดาห์ที่ผ่านมาด้วย

ราคาการประมูลคลื่น 5G โดยรวมออกมาสูงกว่าที่เราคาดเล็กน้อย โดยไฮไลท์หลักอยู่ที่คลื่น 700MHz ที่มีการไล่ราคาสูงขึ้นไปถึงที่ราคา 17,153 ล้านบาท/ใบ หรือเกือบ 100% จากราคาตั้งต้นที่ 8,792 ล้านบาท/ใบ ส่วนคลื่นที่คาดว่าจะมีผู้สนใจเยอะที่สุดอย่างคลื่น 2600MHz กลับถูกประมูลขึ้นไปแค่ครึ่งเดียวและปิดที่ราคา 1,955 ล้านบาท ใกล้เคียงกับที่เราคาด เทียบราคาตั้งต้นที่ 1,862 ล้านบาท/ใบ โดยสรุป ADVANC ได้รับคลื่น 700MHz จำนวน 1 ใบอนุญาตคลื่น 2600MHz จำนวน 10 ใบอนุญาต และคลื่น 26GHz จำนวน 12 ใบอนุญาต คิดเป็นเงินทั้งหมดกว่า 42,066 ล้านบาท ส่วน TRUE ได้คลื่น 2600MHz จำนวน 9 ใบอนุญาต และคลื่น 26GHz จำนวน 8 ใบอนุญาต คิดเป็นเงินประมูลทั้งหมดกว่า 21,449.78 ล้านบาท ส่วน DTAC ได้คลื่นเดียวคือ 26GHz จำนวน 2 ใบอนุญาต คิดเป็นเงิน 910 ล้านบาท ส่วน CAT ได้คลื่น 700MHz จำนวน 2 ใบอนุญาต คิดเป็นเงิน 34,306 ล้านบาท และ TOT ได้คลื่นเดียวคือ 26GHz จำนวน 4 ใบอนุญาต คิดเป็นเงิน 1,795 ล้านบาท

เรายังคงมุมมอง Neutral ต่อ industry โดยเรามองว่าการที่ราคาคลื่น 700MHz ถูกประมูลขึ้นไปสูงนั้นสาเหตุหลักๆมาจากที่ทาง CAT ที่ต้องการคลื่นความถี่มากกว่า 1 ใบเพื่อ ไปทดแทนคลื่นความถี่ย่านต่ำที่จะกำลังหมดอายุในปี 2025 โดยเรายังคงแนะนำจับตาสถานะการแข่งขันของอุตสาหกรรมหลังจากการประมูลอย่างใกล้ชิด โดยความเสี่ยงหลักตกอยู่ที่ DTAC ที่อาจเจอผลกระทบระยะสั้น จากการย้ายออกของฐานลูกค้าจากความเชื่อมั่นในการให้บริการของบริษัทในอนาคต อย่างไรก็ตามเรามองว่าตลาดได้รับรู้ความเสี่ยงเรื่องนี้ไปเรียบร้อยแล้ว เราจึงคงคำแนะนำ Trading Buy สำหรับ DTAC ที่ราคา 53.5 บาทเช่นเดิม ทางฝั่งของ ADVANC ถึงแม้ราคาการประมูลทั้งหมดอาจจะสูงกว่าที่เราคาด แต่ด้วยสถานะทางการเงินที่แข็งแกร่ง จึงไม่น่ามีผลกระทบอย่างมีนัยสำคัญ โดยการประมูลรอบนี้ทำให้บริษัทที่มีคลื่นความถี่ในมือสูงที่สุด และจะทำให้ทางบริษัทสามารถเริ่มให้บริการ 5G ได้ในทันที โดยทางเรายังคงยกให้เป็น Top pick ของอุตสาหกรรมและยังคงราคาเป้าหมายที่ 250 บาท ในส่วนของ TRUE เองเรายังคงแนะนำ Neutral ที่ราคา 4.45 บาท ***ราคาเป้าหมายเป็นราคาเป้าหมายอยู่ในระหว่างการรีวิว

แนวโน้มตลาดหุ้นไทยวันนี้คาดว่า ผันผวน ติดตาม GDP ไทย และการปรับเป้าลง

กลยุทธ์การลงทุน

ไม่ต่ำกว่าแนวรับแถว ๆ 1,500 จุด แนะนำ ซื้อเก็งกำไรได้

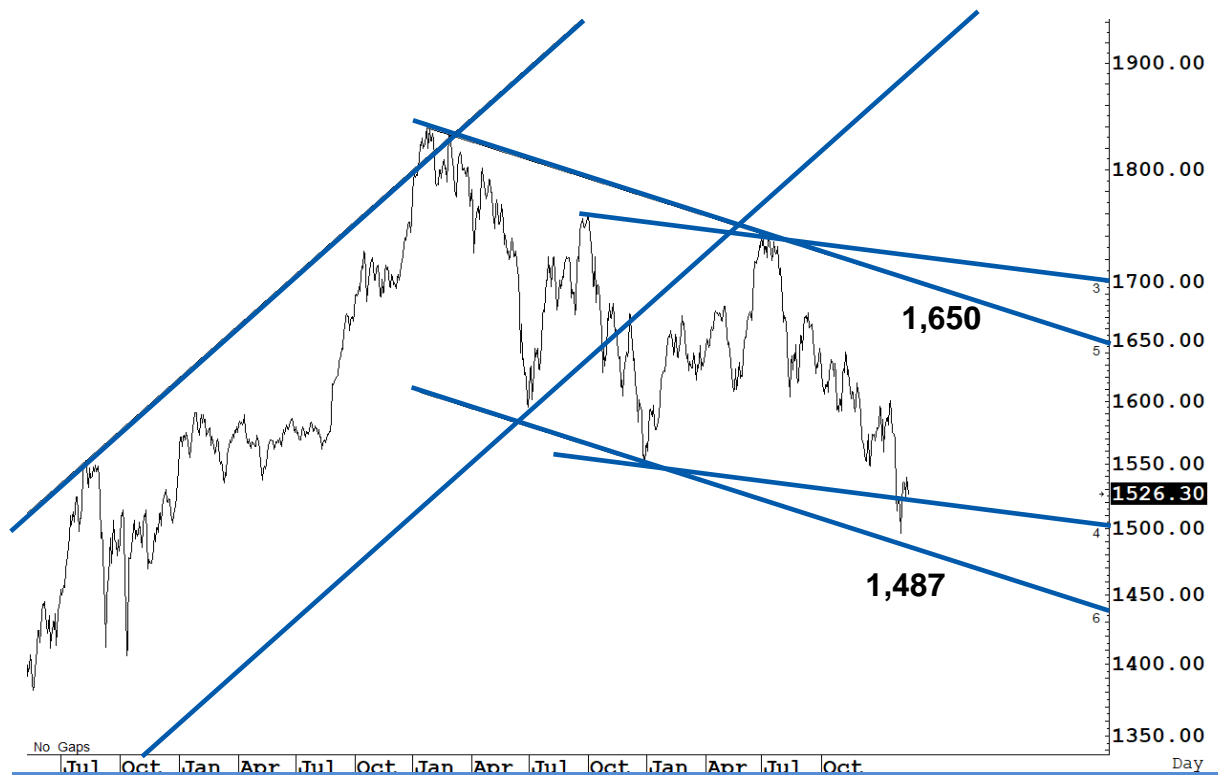
Technical Analyzer

Saravut Tachochavalit, Analyst
 TEL : +66 (2) 088 9999 Ext. 9754
 EMAIL : Saravut.ta@rhbgroup.com

SET Index

ดูย้อน

Figure 1 : SET Index daily chart



Source: RHB, Aspen

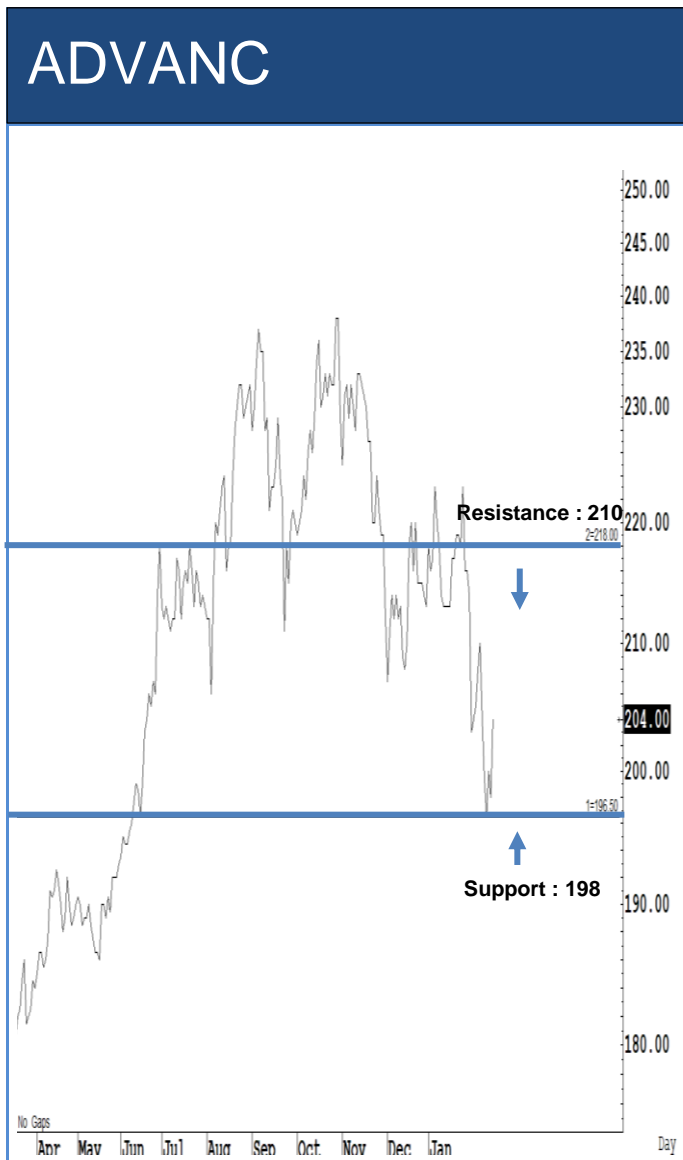
SET Index ปิดที่ 1,526.30 จุด -6.47 จุด ด้วยมูลค่าการซื้อขาย 61,838 ล้านบาท เพิ่มขึ้นเมื่อเทียบกับปริมาณการซื้อขายวันก่อนหน้า โดยนักลงทุนต่างประเทศขายสุทธิที่ 1,578 ล้านบาท

ระยะกลาง : SET Index อยู่ในช่วงปรับฐาน ปัจจุบัน SET ยังคงปิดต่ำกว่าระดับ 1,670 จุด สะท้อนความผันผวนในขาลงและความไม่แน่นอนสูงสำหรับทิศทางในไตรมาส 1/2563 คาดว่ากรอบของ SET จะอยู่ระหว่าง 1,480-1,600 จุด แนะนำ ซื้อเมื่ออ่อนตัว เพื่อหวังผลขายทำกำไรเมื่อดัชนีฟื้นตัวกรอบในสัปดาห์นี้คาดว่าแกว่งในกรอบระหว่าง 1,500-1,550 จุด แนะนำ ขึ้นขาย ลงซื้อ

ระยะสั้น : SET Index ย่อตัวกลับลงมา หลังไม่ข้ามแนวต้านแถว ๆ 1,542 จุด และกลับมาปิดต่ำกว่าระดับ 1,527 จุดเล็กน้อย ทำให้แนวโน้มน่าจะกลับมาอ่อนตัวลง สั้น ๆ ดึงกลับไม่ข้ามแถว ๆ 1,535-1,540 จุด แนะนำ ขาย เพื่อหวังผลซื้อกลับเมื่ออ่อนตัวลง

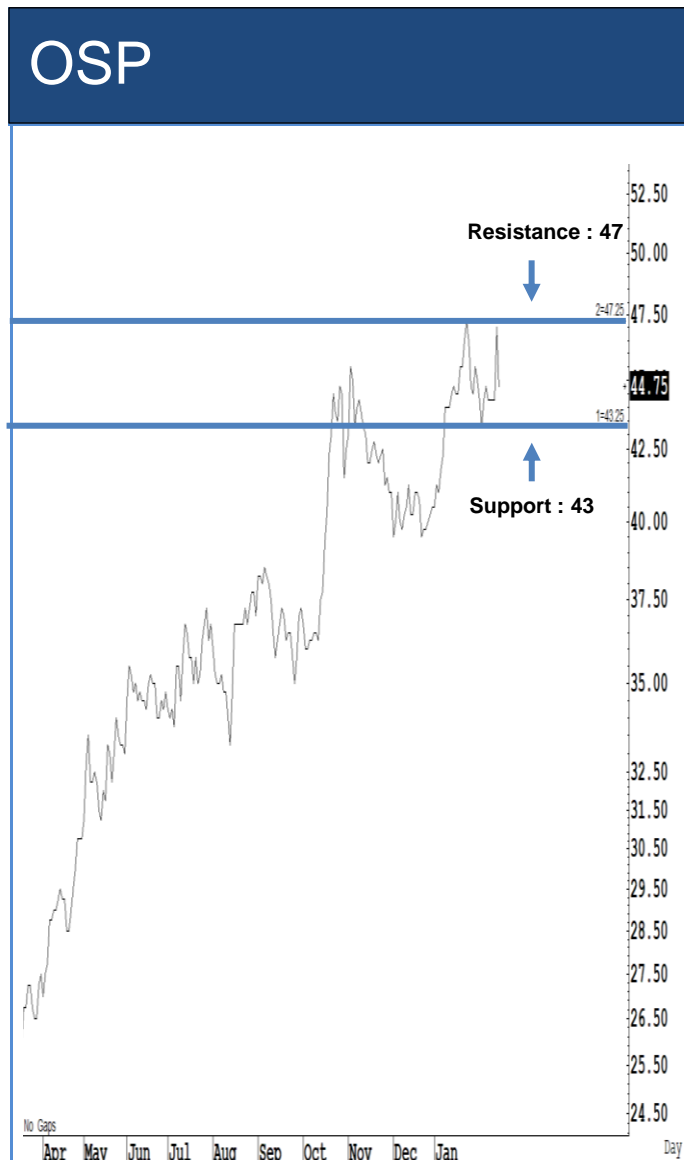
Saravut Tachochavalit, Analyst
 TEL : +66 (2) 088 9999 Ext. 9754
 EMAIL : Saravut.ta@rhbgroup.com

Trading Stocks



Source: RHB, Bloomberg

ระยะสั้นแกว่งในกรอบ **sideway** หรือในกรอบระหว่าง 198-210 บาท แนะนำ ลงซื้อ ขึ้นขายในกรอบดังกล่าว ส่วนจุดตัดขาดทุนจะอยู่ที่ 197 บาท



Source: RHB, Bloomberg

ระยะสั้นแกว่งในกรอบ **sideway** หรือในกรอบระหว่าง 43-47 บาท แนะนำ ลงซื้อ ขึ้นขายในกรอบดังกล่าว ส่วนจุดตัดขาดทุนจะอยู่ที่ 42.50 บาท

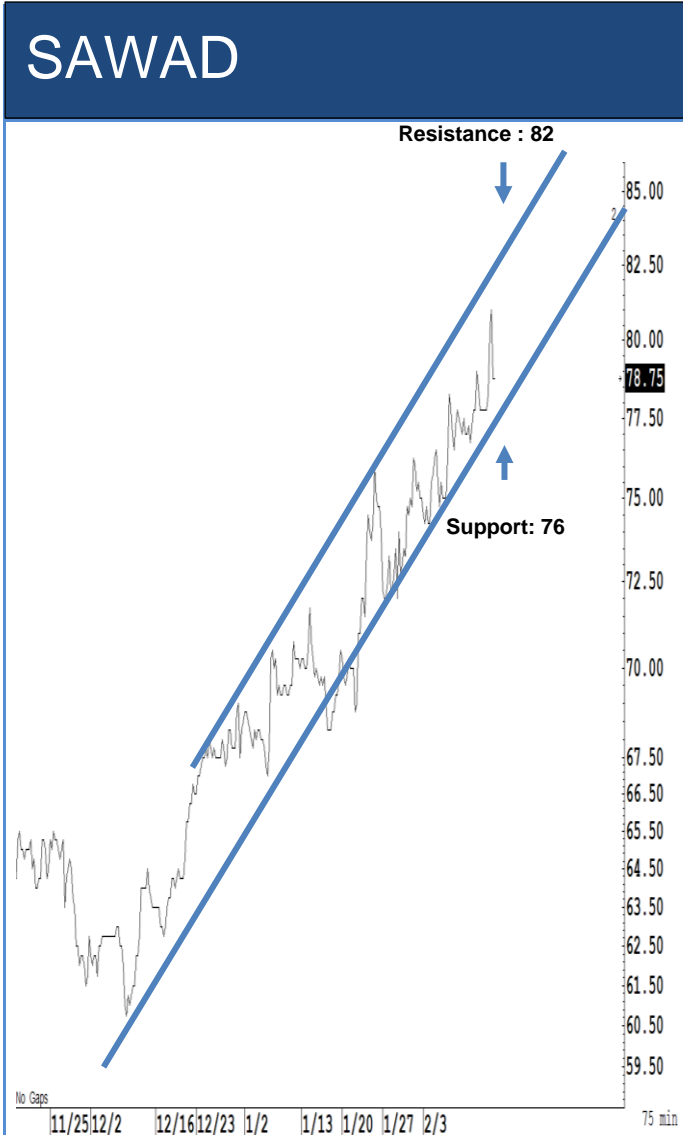


Source: RHB, Bloomberg

Source: RHB, Bloomberg

ระยะสั้นแกว่งในกรอบ **sideway** หรือในกรอบระหว่าง 53-59 บาท แนะนำ ลงซื้อ ขึ้นขายในกรอบดังกล่าว ส่วนจุดตัดขาดทุนจะอยู่ที่ 52.50 บาท

ระยะสั้นแกว่งในกรอบ **sideway** หรือในกรอบระหว่าง 364-374 บาท แนะนำ ลงซื้อ ขึ้นขายในกรอบดังกล่าว ส่วนจุดตัดขาดทุนจะอยู่ที่ 363 บาท



Source: RHB, Bloomberg

ระยะสั้นแกว่งในกรอบ **sidway** หรือในกรอบระหว่าง 76-82 บาท แนะนำ ลงซื้อ ขึ้นขายในกรอบดังกล่าว ส่วนจุดตัดขาดทุนจะอยู่ที่ 75 บาท



Source: RHB, Bloomberg

ระยะสั้นแกว่งในกรอบ **sidway** หรือในกรอบระหว่าง 2.42-2.80 บาท แนะนำ ลงซื้อ ขึ้นขายในกรอบดังกล่าว ส่วนจุดตัดขาดทุนจะอยู่ที่ 2.40 บาท

Key Stock News

JMART เปิด 15 สาขา เป้ายอดขายโต 20% แคมเปญ Wecare ดัน

JMART ตั้งเป้าขยายสาขาใหม่อีก 15 สาขา วางงบลงทุน 2 ล้านบาทต่อสาขา สิ้นปีนี้มี 220 สาขา พร้อมตั้งเป้ายอดขายธุรกิจมือถือโต 20% ชู Gadget Destination ช่วยเพิ่มจุดแข็ง ล่าสุดออกแคมเปญ "Wecare ดูแลเครื่องดูแลคุณ" ดันยอดขายสมาร์ตโฟน และ Gadget และยังมีการขายผ่านออนไลน์คาคามีสัดส่วนรายได้เติบโต 20%

TASCO งบปี 62 กำไรพุ่ง 454% ขงปีนผล 1.10บ.

TASCO เผยยอดขายขงมตอยปี 2562 อยู่ที่ 2.26 ล้านตัน มีรายได้จากการขายและบริการ 36,893 ล้านบาท และมีกำไรสุทธิ 3,123 ล้านบาท หรือกำไรเพิ่มขึ้น 454% เทียบกับงวดเดียวกันของปีก่อน ขณะที่บอร์ดเสนอที่ประชุมผู้ถือหุ้นจ่ายปันผลประจำปี 1.10 บาทต่อหุ้น กำหนดวันขึ้น XD 28 กุมภาพันธ์ และจ่ายปันผลวันที่ 24 เมษายน 2563

หุ้นอิเล็กทรอนิกส์รอบฟื้นตัว DELTA-HANA-KCE เติ่น

หุ้นกลุ่มชิ้นส่วนอิเล็กทรอนิกส์ปีนี้เริ่มกลับมาฟื้น โบรมคาคำไรเติบโต 25% จากปีก่อนที่ลดลง 41% มองรับผลดีจากสงครามการค้าเริ่มคลี่คลาย, ค่าเงินบาทกลับมาอ่อนค่า รวมถึงปัจจัยการเข้าสู่ 5G ที่สนับสนุนขณะที่ปรับประมาณการและราคาเป้าหมายขึ้น ชู DELTA-HANA-KCE แนะนำลงทุนระยะยาว

"ไซมิส แอสเสท" ยื่นไฟลิ่ง ขายไอพีโอ 290 ล.หุ้นเข้า SET

"ไซมิส แอสเสท" หรือ SA ยื่นไฟลิ่ง เตรียมเสนอขายหุ้น IPO ไม่เกิน 290 ล้านหุ้น เข้า SET ระดมทุนต่อยอดธุรกิจอสังหาริมทรัพย์แบบครบวงจร พร้อมแต่งตั้ง บล.เอเชียพลัส เป็นที่ปรึกษาทางการเงิน ไขว้ผลงานปี 2559-2561 เติบโตต่อเนื่อง

อสังหาไร้แววสงครามราคา ORI ต่อยอดมาตรการรัฐ

ORI ลั่นผู้ประกอบการอสังหาไม่มี "Price War" ย้ำทุกรายนำนโยบายภาครัฐ มาต่อยอดทำโปรโมชันให้เหมาะสม ซึ่งทุกโครงการมีเสน่ห์แตกต่างกัน เปิดโอกาสให้ผู้บริโภคเลือก เดินหน้าสรุปผลกระตุ้นส่งภาครัฐพัฒนาการกระตุ้น กูรูชี้ ORI ขยายฐานธุรกิจโรงแรมเสริมรายได้ประจำหนุนกำไรสุทธิแกร่ง แนะนำ "ซื้อ" เป้า 10 บาท

แบล็กลิสต์ IVL ไม่น่าหวัง แนะนำเคล็ดลับซื้อให้ปลอดภัย

IVL ร่วงหนักหลังถูกขึ้นบัญชีจาก UNOHCHR ทำผิดกฎหมาย ตั้งโรงงานในเขตเวสต์แบงก์ ด้านบริษัทแจ่งเตรียมย้ายโรงงานกลับมาสู่อิสราเอลปีนี้แล้ว ด้านนักวิเคราะห์เปิดปม IVL วูบเกิดจากความเปราะบางของธุรกิจมากกว่าการถูกขึ้นบัญชี ชี้ต่างชาติถือหุ้น IVL แค่ 7% ยอมรับหุ้นถูก แต่อนาคตยังไม่แน่นอน แนะนำกลยุทธ์ลงทุนให้ปลอดภัย

โฟหุ้นรับอานิสงส์ 5G ลงทุนปีละแสนล้าน

เจาะลึกหุ้นรับประโยชน์การลงทุน 5G คาดลงทุนนับแสนล้านต่อปีสร้างมูลค่าเพิ่มเศรษฐกิจปีนี้ 1.7 แสนล้าน ก่อนโตขึ้นเฉียด 5 แสนล้านปี 64 ด้านนักวิเคราะห์เปิดโฟหุ้นรับอานิสงส์ ชี้ทั้งกลุ่มวางระบบปรับก่อนขณะที่กลุ่มขายเครื่องโทรศัพท์ก็โดดเด่น

TPOLY ลุ้นคว่ำโปรเจกต์ใหม่ เล็ง COD ไฟฟ้า 48 เมกะวัตต์

TPOLY ชูผลงานไตรมาส 1/2563 โดดเด่น ฉายแววรับงานใหม่ไค้งแรก 1-2 โครงการ เดินหน้าประมูลงานใหม่ต่อเนื่อง มูลค่ารวมกว่า 20,000 ล้านบาท คาดหวังได้รับงานไม่ต่ำกว่า 20% จ่อรับรู้รายได้จากการ COD โรงไฟฟ้า 5 แห่ง กำลังการผลิตรวม 48 เมกะวัตต์ ไตรมาส 1/2563 หนุนรายได้รวมทั้งปี 2563 ไม่ต่ำกว่า 10%

จัดอีกแพ็กใหญ่กระตุ้นศก. เล็ง AOT-HMPRO-CPN

"ดร.สมคิด" ระดมกระตุ้นเศรษฐกิจรอบใหม่อีก เน้นไทยเที่ยวไทย, ช่วยเหลือผู้ประกอบการท่องเที่ยว เพิ่มกำลังซื้อผ่านมาตรการดอกเบี้ยลดเครดิต ลั่นต้องทันใช้เมษายน ด้านนักวิเคราะห์ประสานเสียง ทำนายท่องเที่ยวฟื้น Q4/2563 เล็ง AOT รับอานิสงส์เต็ม มั่นใจมาตรการรัฐหนุนค่าปลึก สแกน "ซื้อ" HMPRO เป้า 18.40 บาท และ CPN เป้า 78 บาท

CRC เข้าเทรด 20 ก.พ.นี้ เบียด BPP หลุด SET50 WHA ควง BANPU รอด

CRC หุ้นน้องใหม่มาร์เก็ตแคปใหญ่สุดในตลาด พร้อมลุยเทรด SET วันที่ 20 ก.พ.นี้ โบรกชี้ BPP ส่อแววหลุด SET50 ฟาก WHA - BANPU รอด

ที่มา : หนังสือพิมพ์หุ้น

ที่มา : หนังสือพิมพ์หุ้น

ข้อมูลธุรกรรมขายชอร์ต (Short Sales)

Symbol	Volume (Shares)	Value (Baht)	% Short Sale Volume Comparing with Main Board	% Short Sale Value Comparing with Main Board
(14 Feb.20)				
1 GULF	1,551,700	293,791,850.00	18.56	18.62
2 QH	2,163,300	5,497,254.00	12.85	12.86
3 AOT	2,098,900	147,488,875.00	12.32	12.32
4 VGI	704,300	6,326,805.00	11.66	11.71
5 IRPC-R	14,680,200	43,129,704.00	10.11	10.09
6 TMB	9,881,900	14,088,346.00	9.82	9.87
7 GPSC-R	3,613,400	272,449,300.00	9.66	9.67
8 TMB-R	9,439,900	13,405,757.00	9.38	9.39
9 BCP	170,500	4,525,175.00	9.35	9.34
10 BGRIM	2,813,700	158,898,225.00	8.73	8.83
11 BGRIM-R	2,794,900	155,546,700.00	8.68	8.64
12 MACO	210,000	283,300.00	8.13	8.04
13 SAWAD	820,800	65,151,850.00	7.61	7.62
14 SCC	130,900	48,237,500.00	7.38	7.4
15 KBANK	668,100	95,929,300.00	6.77	6.77
16 MTC	250,000	17,167,175.00	6.77	6.77
17 BEC	422,400	2,313,700.00	6.76	6.72
18 GPSC	2,325,300	175,277,300.00	6.22	6.22
19 RATCH	352,700	22,476,825.00	6.03	6.03
20 MTC-R	220,800	15,191,200.00	5.98	5.99
21 GUNKUL	1,200,000	3,228,000.00	5.99	5.96
22 BH	34,300	4,570,600.00	5.89	5.89
23 TU	348,700	5,246,540.00	5.71	5.71
24 BBL	309,100	45,723,200.00	5.71	5.7
25 GULF-R	472,400	89,102,150.00	5.65	5.65
26 ADVANC	483,500	97,495,500.00	5.61	5.6
27 TOP	324,000	17,535,575.00	5.31	5.34
28 KTB	993,500	15,995,350.00	5.12	5.12
29 CPF	2,222,400	64,862,250.00	5.08	5.11
30 BPP	82,000	1,282,420.00	5	5.01
31 PTTEP	175,000	21,715,000.00	4.95	4.94
32 AWC	1,101,400	6,333,050.00	4.91	4.9
33 KKP-R	52,600	3,668,850.00	4.86	4.86
34 GLOBAL	286,600	4,178,540.00	4.57	4.61
35 PTTGC	472,800	25,103,100.00	4.58	4.61
36 SAWAD-R	503,600	39,424,825.00	4.67	4.61
37 IVL	2,749,900	81,464,150.00	4.54	4.55
38 CENTEL	89,600	2,008,500.00	4.49	4.5
39 EGCO	103,300	31,039,200.00	4.44	4.47
40 MINT-R	373,700	12,330,125.00	4.44	4.44
41 PTT	1,021,200	44,166,900.00	4.21	4.21
42 HANA-R	249,000	8,207,900.00	4.24	4.2
43 AMATA	906,900	15,820,900.00	4.11	4.1
44 TU-R	249,100	3,744,180.00	4.08	4.08
45 HMPRO	694,700	10,125,090.00	4.05	4.06

Source: SETSMART

ข้อมูลแบบรายงานการเปลี่ยนแปลงการถือหลักทรัพย์และสัญญาซื้อขายล่วงหน้าของผู้บริหาร (แบบ 59)

ชื่อบริษัท	ชื่อผู้บริหาร	ประเภทหลักทรัพย์	วันที่ได้มา/ จำหน่าย	จำนวน	ราคา	วิธีการได้มา/ จำหน่าย
GEL	นาย ธิติพงศ์ ตั้งพูนผลวิวัฒน์	หุ้นสามัญ	12/02/2563	4,000,000	0.14	ซื้อ
SUSCO	นาย มงคล สิมะโรจน์	หุ้นสามัญ	14/02/2563	50,000	2.78	ซื้อ
DCON	นาย ชนะ โตรวัน	หุ้นสามัญ	13/02/2563	42,600	0.33	ซื้อ
TNDT	นาย สุวัฒน์ แดงพิบูลย์สกุล	หุ้นสามัญ	13/02/2563	60,200	3.64	ซื้อ
KSL	นาย สุขุม โตการณยศเรษฐ	หุ้นสามัญ	14/02/2563	65,000	2.7	ซื้อ
MJD	นาย จำเริญ พูลวรลักษณ์	หุ้นสามัญ	17/01/2563	5,000,000	-	โอน
MJD	นาย จำเริญ พูลวรลักษณ์	หุ้นสามัญ	20/01/2563	4,000	2.98	ขาย
MJD	นาย จำเริญ พูลวรลักษณ์	หุ้นสามัญ	20/01/2563	100	3	ขาย
MJD	นาย จำเริญ พูลวรลักษณ์	หุ้นสามัญ	22/01/2563	2,100	2.96	ขาย
MJD	นาย จำเริญ พูลวรลักษณ์	หุ้นสามัญ	24/01/2563	2,200	2.96	ขาย
MJD	นาย จำเริญ พูลวรลักษณ์	หุ้นสามัญ	12/02/2563	1,000,000	2.04	ขาย
MC	นาง ชนัญญารักษ์ เพ็ชรรัตน์	หุ้นสามัญ	12/02/2563	100,000	11.8	ซื้อ
UTP	นาย กำจร ชื่นชูจิตต์	หุ้นสามัญ	13/02/2563	10,000	9.65	ซื้อ
UTP	นาย กำจร ชื่นชูจิตต์	หุ้นสามัญ	13/02/2563	10,000	9.6	ซื้อ

Source: www.sec.or.th

แบบรายงานการได้มาหรือจำหน่ายหลักทรัพย์ของกิจการ (แบบ 246-2)
(Corporate Share Trade)

ชื่อบริษัท	ชื่อผู้ได้มา/จำหน่าย	วิธีการ	ประเภท	%ได้มา/ จำหน่าย	%หลังได้มา/ จำหน่าย	วันที่ได้มา
EFORL	นาย ชاکริต ศึกษากิจ	จำหน่าย	หุ้น	1.8623	9.1048	14/02/2563
NEX	นางสาว อินทิรา ช่วยสนิท	จำหน่าย	หุ้น	4.3102	9.5795	12/02/2563

Source: www.sec.or.th

RHB Guide to Investment Ratings

Buy: Share price may exceed 10% over the next 12 months

Trading Buy: Share price may exceed 15% over the next 3 months, however longer-term outlook remains uncertain

Neutral: Share price may fall within the range of +/- 10% over the next 12 months

Take Profit: Target price has been attained. Look to accumulate at lower levels

Sell: Share price may fall by more than 10% over the next 12 months

Not Rated: Stock is not within regular research coverage

Investment Research Disclaimers

RHB has issued this report for information purposes only. This report is intended for circulation amongst RHB and its affiliates' clients generally or such persons as may be deemed eligible by RHB to receive this report and does not have regard to the specific investment objectives, financial situation and the particular needs of any specific person who may receive this report. This report is not intended, and should not under any circumstances be construed as, an offer or a solicitation of an offer to buy or sell the securities referred to herein or any related financial instruments.

This report may further consist of, whether in whole or in part, summaries, research, compilations, extracts or analysis that has been prepared by RHB's strategic, joint venture and/or business partners. No representation or warranty (express or implied) is given as to the accuracy or completeness of such information and accordingly investors should make their own informed decisions before relying on the same.

This report is not directed to, or intended for distribution to or use by, any person or entity who is a citizen or resident of or located in any locality, state, country or other jurisdiction where such distribution, publication, availability or use would be contrary to the applicable laws or regulations. By accepting this report, the recipient hereof (i) represents and warrants that it is lawfully able to receive this document under the laws and regulations of the jurisdiction in which it is located or other applicable laws and (ii) acknowledges and agrees to be bound by the limitations contained herein. Any failure to comply with these limitations may constitute a violation of applicable laws.

All the information contained herein is based upon publicly available information and has been obtained from sources that RHB believes to be reliable and correct at the time of issue of this report. However, such sources have not been independently verified by RHB and/or its affiliates and this report does not purport to contain all information that a prospective investor may require. The opinions expressed herein are RHB's present opinions only and are subject to change without prior notice. RHB is not under any obligation to update or keep current the information and opinions expressed herein or to provide the recipient with access to any additional information. Consequently, RHB does not guarantee, represent or warrant, expressly or impliedly, as to the adequacy, accuracy, reliability, fairness or completeness of the information and opinion contained in this report. Neither RHB (including its officers, directors, associates, connected parties, and/or employees) nor does any of its agents accept any liability for any direct, indirect or consequential losses, loss of profits and/or damages that may arise from the use or reliance of this research report and/or further communications given in relation to this report. Any such responsibility or liability is hereby expressly disclaimed.

Whilst every effort is made to ensure that statement of facts made in this report are accurate, all estimates, projections, forecasts, expressions of opinion and other subjective judgments contained in this report are based on assumptions considered to be reasonable and must not be construed as a representation that the matters referred to therein will occur. Different assumptions by RHB or any other source may yield substantially different results and recommendations contained on one type of research product may differ from recommendations contained in other types of research. The performance of currencies may affect the value of, or income from, the securities or any other financial instruments referenced in this report. Holders of depositary receipts backed by the securities discussed in this report assume currency risk. Past performance is not a guide to future performance. Income from investments may fluctuate. The price or value of the investments to which this report relates, either directly or indirectly, may fall or rise against the interest of investors.

This report does not purport to be comprehensive or to contain all the information that a prospective investor may need in order to make an investment decision. The recipient of this report is making its own independent assessment and decisions regarding any securities or financial instruments referenced herein. Any investment discussed or recommended in this report may be unsuitable for an investor depending on the investor's specific investment objectives and financial position. The material in this report is general information intended for recipients who understand the risks of investing in financial instruments. This report does not take into account whether an investment or course of action and any associated risks are suitable for the recipient. Any recommendations contained in this report must therefore not be relied upon as investment advice based on the recipient's personal circumstances. Investors should make their own independent evaluation of the information contained herein, consider their own investment objective, financial situation and particular needs and seek their own financial, business, legal, tax and other advice regarding the appropriateness of investing in any securities or the investment strategies discussed or recommended in this report.

This report may contain forward-looking statements which are often but not always identified by the use of words such as "believe", "estimate", "intend" and "expect" and statements that an event or result "may", "will" or "might" occur or be achieved and other similar expressions. Such forward-looking statements are based on assumptions made and information currently available to RHB and are subject to known and unknown risks, uncertainties and other factors which may cause the actual results, performance or achievement to be materially different from any future results, performance or achievement, expressed or implied by such forward-looking statements. Caution should be taken with respect to such statements and recipients of

this report should not place undue reliance on any such forward-looking statements. RHB expressly disclaims any obligation to update or revise any forward-looking statements, whether as a result of new information, future events or circumstances after the date of this publication or to reflect the occurrence of unanticipated events.

The use of any website to access this report electronically is done at the recipient's own risk, and it is the recipient's sole responsibility to take precautions to ensure that it is free from viruses or other items of a destructive nature. This report may also provide the addresses of, or contain hyperlinks to, websites. RHB takes no responsibility for the content contained therein. Such addresses or hyperlinks (including addresses or hyperlinks to RHB own website material) are provided solely for the recipient's convenience. The information and the content of the linked site do not in any way form part of this report. Accessing such website or following such link through the report or RHB website shall be at the recipient's own risk.

This report may contain information obtained from third parties. Third party content providers do not guarantee the accuracy, completeness, timeliness or availability of any information and are not responsible for any errors or omissions (negligent or otherwise), regardless of the cause, or for the results obtained from the use of such content. Third party content providers give no express or implied warranties, including, but not limited to, any warranties of merchantability or fitness for a particular purpose or use. Third party content providers shall not be liable for any direct, indirect, incidental, exemplary, compensatory, punitive, special or consequential damages, costs, expenses, legal fees, or losses (including lost income or profits and opportunity costs) in connection with any use of their content.

The research analysts responsible for the production of this report hereby certifies that the views expressed herein accurately and exclusively reflect his or her personal views and opinions about any and all of the issuers or securities analysed in this report and were prepared independently and autonomously. The research analysts that authored this report are precluded by RHB in all circumstances from trading in the securities or other financial instruments referenced in the report, or from having an interest in the company(ies) that they cover.

The contents of this report is strictly confidential and may not be copied, reproduced, published, distributed, transmitted or passed, in whole or in part, to any other person without the prior express written consent of RHB and/or its affiliates. This report has been delivered to RHB and its affiliates' clients for information purposes only and upon the express understanding that such parties will use it only for the purposes set forth above. By electing to view or accepting a copy of this report, the recipients have agreed that they will not print, copy, videotape, record, hyperlink, download, or otherwise attempt to reproduce or re-transmit (in any form including hard copy or electronic distribution format) the contents of this report. RHB and/or its affiliates accepts no liability whatsoever for the actions of third parties in this respect.

The contents of this report are subject to copyright. Please refer to Restrictions on Distribution below for information regarding the distributors of this report. Recipients must not reproduce or disseminate any content or findings of this report without the express permission of RHB and the distributors.

The securities mentioned in this publication may not be eligible for sale in some states or countries or certain categories of investors. The recipient of this report should have regard to the laws of the recipient's place of domicile when contemplating transactions in the securities or other financial instruments referred to herein. The securities discussed in this report may not have been registered in such jurisdiction. Without prejudice to the foregoing, the recipient is to note that additional disclaimers, warnings or qualifications may apply based on geographical location of the person or entity receiving this report.

The term "RHB" shall denote, where appropriate, the relevant entity distributing or disseminating the report in the particular jurisdiction referenced below, or, in every other case, RHB Investment Bank Berhad and its affiliates, subsidiaries and related companies.

RESTRICTIONS ON DISTRIBUTION

Malaysia

This report is issued and distributed in Malaysia by RHB Investment Bank Bhd. The views and opinions in this report are our own as of the date hereof and is subject to change. If the Financial Services and Markets Act of the United Kingdom or the rules of the Financial Conduct Authority apply to a recipient, our obligations owed to such recipient therein are unaffected. RHB Investment Bank Bhd has no obligation to update its opinion or the information in this report.

Thailand

This report is issued and distributed in the Kingdom of Thailand by RHB Securities (Thailand) PCL, a licensed securities company that is authorised by the Ministry of Finance, regulated by the Securities and Exchange Commission of Thailand and is a member of the Stock Exchange of Thailand. The Thai Institute of Directors Association has disclosed the Corporate Governance Report of Thai Listed Companies made pursuant to the policy of the Securities and Exchange Commission of Thailand. RHB Securities (Thailand) PCL does not endorse, confirm nor certify the result of the Corporate Governance Report of Thai Listed Companies.

Indonesia

This report is issued and distributed in Indonesia by PT RHB Sekuritas Indonesia. This research does not constitute an offering document and it should not be construed as an offer of securities in Indonesia. Any securities offered or sold, directly or indirectly, in Indonesia or to any Indonesian citizen or corporation (wherever located) or to any Indonesian resident in a manner which constitutes a public offering under Indonesian laws and regulations must comply with the prevailing Indonesian laws and regulations.

Singapore

This report is issued and distributed in Singapore by RHB Securities Singapore Pte Ltd which is a holder of a capital markets services licence and an exempt financial adviser regulated by the Monetary Authority of Singapore. RHB Securities Singapore Pte Ltd may distribute reports produced by its respective foreign entities, affiliates or other foreign research houses pursuant to an arrangement under Regulation 32C of the Financial Advisers Regulations. Where the report is distributed in Singapore to a person who is not an Accredited Investor, Expert Investor or an Institutional Investor, RHB Securities Singapore Pte Ltd accepts legal responsibility for the contents of the report to such persons only to the extent required by law. Singapore recipients should contact RHB Securities Singapore Pte Ltd in respect of any matter arising from or in connection with the report.

Hong Kong

This report is issued and distributed in Hong Kong by RHB Securities Hong Kong Limited (興業僑豐證券有限公司) (CE No.: ADU220) ("RHBSHK") which is licensed in Hong Kong by the Securities and Futures Commission for Type 1 (dealing in securities) and Type 4 (advising on securities) regulated activities. Any investors wishing to purchase or otherwise deal in the securities covered in this report should contact RHBSHK. RHBSHK is a wholly owned subsidiary of RHB Hong Kong Limited; for the purposes of disclosure under the Hong Kong jurisdiction herein, please note that RHB Hong Kong Limited with its affiliates (including but not limited to RHBSHK) will collectively be referred to as "RHBHK." RHBHK conducts a full-service, integrated investment banking, asset management, and brokerage business. RHBHK does and seeks to do business with companies covered in its research reports. As a result, investors should be aware that the firm may have a conflict of interest that could affect the objectivity of this research report. Investors should consider this report as only a single factor in making their investment decision. Importantly, please see the company-specific regulatory disclosures below for compliance with specific rules and regulations under the Hong Kong jurisdiction. Other than company-specific disclosures relating to RHBHK, this research report is based on current public information that we consider reliable, but we do not represent it is accurate or complete, and it should not be relied on as such.

United States

This report was prepared by RHB and is being distributed solely and directly to "major" U.S. institutional investors as defined under, and pursuant to, the requirements of Rule 15a-6 under the U.S. Securities and Exchange Act of 1934, as amended (the "Exchange Act"). Accordingly, access to this report via Bursa Marketplace or any other Electronic Services Provider is not intended for any party other than "major" US institutional investors, nor shall be deemed as solicitation by RHB in any manner. RHB is not registered as a broker-dealer in the United States and does not offer brokerage services to U.S. persons. Any order for the purchase or sale of the securities discussed herein that are listed on Bursa Malaysia Securities Berhad must be placed with and through Auerbach Grayson ("AG"). Any order for the purchase or sale of all other securities discussed herein must be placed with and through such other registered U.S. broker-dealer as appointed by RHB from time to time as required by the Exchange Act Rule 15a-6. This report is confidential and not intended for distribution to, or use by, persons other than the recipient and its employees, agents and advisors, as applicable. Additionally, where research is distributed via Electronic Service Provider, the analysts whose names appear in this report are not registered or qualified as research analysts in the United States and are not associated persons of Auerbach Grayson AG or such other registered U.S. broker-dealer as appointed by RHB from time to time and therefore may not be subject to any applicable restrictions under Financial Industry Regulatory Authority ("FINRA") rules on communications with a subject company, public appearances and personal trading. Investing in any non-U.S. securities or related financial instruments discussed in this research report may present certain risks. The securities of non-U.S. issuers may not be registered with, or be subject to the regulations of, the U.S. Securities and Exchange Commission. Information on non-U.S. securities or related financial instruments may be limited. Foreign companies may not be subject to audit and reporting standards and regulatory requirements comparable to those in the United States. The financial instruments discussed in this report may not be suitable for all investors. Transactions in foreign markets may be subject to regulations that differ from or offer less protection than those in the United States.

Please refer to the following link ([RHB Research conflict disclosures – Feb 2020](#)) and the Disclosure of Conflict of Interest in each of the research reports provided in this email for more details.

Kuala Lumpur	Hong Kong	Singapore
RHB Investment Bank Bhd Level 3A, Tower One, RHB Centre Jalan Tun Razak Kuala Lumpur Malaysia Tel : +(60) 3 9280 8888 Fax : +(60) 3 9200 2216	RHB Securities Hong Kong Ltd. 12 th Floor World-Wide House 19 Des Voeux Road Central, Hong Kong Tel : +(852) 2525 1118 Fax : +(852) 2810 0908	RHB Securities Singapore Pte Ltd. 10 Collyer Quay #09-08 Ocean Financial Centre Singapore 049315 Tel : +(65) 6533 1818 Fax : +(65) 6532 6211
Jakarta		Bangkok
PT RHB Sekuritas Indonesia Revenue Tower 11th Floor, District 8 - SCBD Jl. Jendral Sudirman Kav 52-53 Jakarta 12190 Indonesia Tel : +6221 509 39 888 Fax : +6221 509 39 777		RHB Securities (Thailand) PCL 10th Floor, Sathorn Square Office Tower 98, North Sathorn Road, Silom Bangrak, Bangkok 10500 Thailand Tel: +(66) 2 088 9999 Fax: +(66) 2 088 9799

สำนักงานใหญ่	สาขาสีลม	สาขาकिनทร์
ชั้น 8,10 อาคารสาทรสแควร์ ออฟฟิศ ทาวเวอร์ 98ถนนสาทรเหนือ แขวงสีลม เขตบางรัก กรุงเทพมหานคร 10500 Tel: +66-(0)2-862-9999 Fax: +66-(0)-2-108-0999	ชั้น 16 อาคารสีลมคอมเพล็กซ์ 191 ถนนสีลม แขวงสีลม เขตบางรัก กรุงเทพมหานคร 10500 Tel:+66-(0)2-200-2000 Fax: +66-(0)2-632-0191	ชั้น 1 อาคารकिनทร์ 9 ถนนรัชดาภิเษก แขวงดินแดง เขตดินแดง กรุงเทพมหานคร 10400 Tel:+66-(0)2-654-1999 Fax:+66-(0)2-654-1900

สาขापิ่นเกล้า	สาขาวิภาวดีรังสิต	สาขาอัมรินทร์
ชั้น 19 อาคารศูนย์การค้าเซ็นทรัลพลาซา ปิ่นเกล้า 7/129 – 221 ถนนบรมราชชนนี แขวงอรุณอัมรินทร์ เขตบางกอกน้อย กรุงเทพมหานคร 10700 Tel:+66(0)-2-828-1555 Fax: +66-(0)2-828-1500	อาคารเกษมทรัพย์ ชั้น 1 89/1 ถนนวิภาวดีรังสิต แขวงจอมพล เขตจตุจักร กรุงเทพมหานคร 10900 Tel:+66 -(0)2-63- 9000 Fax:+66-(0)2-631-9099	ชั้น 15 อาคารอัมรินทร์ทาวเวอร์ 500 ถนนเพลินจิต แขวงลุมพินี เขตปทุมวัน จังหวัดกรุงเทพฯ 10330 Tel: +66-(0)2-652- 4899 Fax: +66 -(0)2-652-4899

สาขาเชียงใหม่	สาขาหาดใหญ่
314/1 หมู่ที่ 5 ต.สันทรายน้อย อ.สันทราย จ. เชียงใหม่ 50210 Tel: +66-(0)52-00-4999 Fax:+66-(0)52-00-4998	127 – 129 ถนนศรีภูวนารถ ตำบลหาดใหญ่ อำเภอหาดใหญ่ จังหวัดสงขลา 90110 Tel: +66-74-891-999 Fax: +66-(0)74-89- 900