

Market Comment

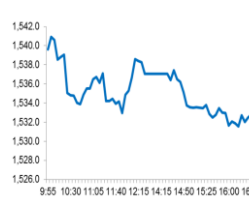
Saravut Tachochavalit, Analyst

TEL : +66 (2) 088-9754

EMAIL : Saravut.ta@rhbgroup.com

คาดการณ์การผลัดดันงบฯ 63 อย่างเร่งด่วน

SET Index Data



Open	1,539.31
High	1,542.19
Low	1,530.44
Closed	1,532.77
Chg.	-7.07
Chg.%	-0.46
Value (mn)	46,419.92
P/E (x)	18.56
P/BV (x)	1.73
Yield (%)	3.28
Market Cap (mn)	16,333.34

Up 600
Down 982
Unchanged 462

SET 50-100 – MAI – Futures Index

	Closed	Chg.	(%)
SET 50	1,026.68	-7.33	-0.71
SET 100	2,251.10	-14.19	-0.63
S50_Con	1,023.90	-4.30	-0.42
MAI Index	304.86	-1.66	-0.54

Trading Breakdown : Daily

(Bt,m)	Buy	Sell	Net
Institution	5,138.36	5,229.91	-91.55
Proprietary	6,400.68	6,725.23	-324.54
Foreign	15,890.35	17,213.46	-1,323.11
Local	18,990.53	17,251.32	1,739.21

Trading Breakdown : Month to Date

(Bt,m)	Buy	Sell	Net
Institution	62,990.64	54,033.66	8,956.97
Proprietary	62,411.80	62,392.61	19.22
Foreign	181,030.73	188,668.85	-7,638.11
Local	156,629.65	157,967.69	-1,338.05

World Markets Index

	Closed	Chg.	(%)
Dow Jones	29,423.31	-128.11	-0.43
NASDAQ	9,711.97	-13.99	-0.14
FTSE 100	7,452.03	-82.34	-1.09
Nikkei	23,827.73	-33.48	-0.14
Hang Seng	27,730.00	-93.66	-0.34

Foreign Exchange Rates

	Closed	Chg.	(%)
US Dollar	31.15	0.01	-0.04
Baht (Onshore)	109.76	-0.06	0.05
Euro	1.08	0.00	0.00

Commodities

	Closed	Chg.	(%)
Oil : Brent	56.38	0.18	0.32
Oil : Dubai	54.31	0.26	0.48
Oil : Nymex	51.42	0.25	0.49
Gold	1,577.43	1.43	0.09
Zinc	2,140.00	-5.00	-0.23
BDIY Index	421.00	3.00	0.72

Source: Bloomberg

ตลาดหุ้นสหรัฐฯปิดลบ กังวลตัวเลขผู้ติดเชื้อไวรัสฯ เพิ่มขึ้นอย่างมาก ทำให้ DOW JONES, NASDAQ, S&P500 ปิด -0.43%, -0.14%, -0.16%

ตลาดหุ้นยุโรปปิดบวก กังวลตัวเลขผู้ติดเชื้อไวรัสฯ เพิ่มขึ้นอย่างมาก ทำให้ DAX, FTSE, CAC40, FTMIB ปิด -0.03%, -1.09%, -0.19%, 0.12%

สัญญาน้ำมันดิบ WTI ส่งมอบเดือนมี.ค. เพิ่มขึ้น 0.25 ดอลลาร์ ปิดที่ 51.42 ดอลลาร์/บาร์เรล ส่วนสัญญาน้ำมันดิบเบรนท์ส่งมอบเดือนเม.ย. เพิ่มขึ้น 0.55 ดอลลาร์ ปิดที่ 56.34 ดอลลาร์/บาร์เรล จากกระแสความคาดหว้งโอเปกปรับลดกำลังการผลิตเพิ่ม

ตลาดหุ้นไทยวานนี้ปรับตัวลงในทิศทางเดียวกันกับตลาดหุ้นในภูมิภาค มีแรงขายทำกำไรใน ระยะสั้นออกมา ก่อนที่จะทรบผลโหวตรับร่างพระราชบัญญัติพ.ร.บ. งบประมาณรายจ่ายประจำปี

2563 ในวาระ 2 และวาระ 3 ในมาตราที่มีปัญหากรณีส.ส. เียบยบรรทัดกันใหม่ ซึ่งมีความวุ่นวาย เล็กน้อย ก่อนทรบผลโหวตที่สภาได้ผ่านร่างพ.ร.บ. งบประมาณ ปี 63 วาระ 2 และ 3 ด้วยคะแนน 257 เสียง เราเชื่อว่าจะเปิดทางให้รัฐบาลออกมาตรการกระตุ้นเศรษฐกิจเพิ่มเติมได้เข้มข้นขึ้นในช่วงไตรมาส 2/63 ทั้งนี้ตลาดหุ้นไทยมีแรงซื้อในหุ้นที่มีปัจจัยเฉพาะตัว และคาดหว้งผลประกอบการที่กำลังทยอย

ประกาศออกมา รวมทั้งการจ่ายเงินปันผล ในขณะที่ตลาด หุ้นในภูมิภาคส่วนใหญ่ปรับตัวลง หลังจีน มีการปรับปรวิวิธีการนับตัวเลขผู้ติดเชื้อไวรัสฯ โควิด-19 ส่งผลให้ตัวเลขรายงานผู้ติดเชื้อและผู้เสียชีวิตเพิ่มขึ้นอย่างมาก จีนให้เหตุผลว่าเพื่อให้สามารถกักกันและรักษาผู้ป่วยได้เร็วขึ้น WHO ยืนยันว่า ไม่ต้องวิตกกังวลตัวเลขที่เพิ่มขึ้นอย่างก้าวกระโดด คณะผู้ปฏิบัติการกิจการนานาชาติ และ เจ้าหน้าที่ WHO จะช่วยเหลือจีนสุดสัปดาห์นี้

สปท. หวังสถานการณ์การแพร่ระบาดของไวรัสโควิด-19 อาจจะยืดเยื้อ กอปรกับสถานการณ์ภัยแล้ง และความล่าช้าของงบประมาณปี 2563 ยังกดดันเศรษฐกิจไทย กระทบเศรษฐกิจไทยปีนี้อาจโตต่ำกว่า 2% ทั้งนี้การท่องเที่ยวแห่งประเทศไทย (ททท.) ประเมินว่า จำนวนนักท่องเที่ยวในปีนี้อาจลดลง 5 ล้านคน ทำให้ไทยสูญเสียรายได้ราว 2.5 แสนล้านบาท หากสถานการณ์การระบาดของไวรัสโควิด-19 ยืดเยื้อและกระทบนักท่องเที่ยวต่างชาติจริง อาจจะกระทบต่อเศรษฐกิจไทยราว 1.5% ซึ่งจะทำให้ GDP ของไทยในปีนี้อาจหดตัวเพียง 1.3% เนื่องจากสปท. มองว่าภาคท่องเที่ยวคิดเป็น 20% ของ GDP ซึ่งเกี่ยวข้องกับธุรกิจโรงแรม ภัตตาคาร ค้าปลีก ขนส่ง และอื่น ๆ คิดเป็น 20% ของการจ้างงานรวมภายในประเทศ ขณะที่ภาคเกษตร ซึ่งมีสัดส่วนแรงงาน 40% ต้องเจอกับภัยแล้งอีก แต่อย่างไรก็ตาม สปท. หวังว่าสถานการณ์จะไม่เลวร้ายถึงขนาดเท่าที่ททท. กังวล การขยายตัวของเศรษฐกิจไทยที่เหลือ คงต้องพึ่งพาการใช้จ่ายภาครัฐ ล่าสุดสภาฯ ผ่านร่างงบฯ แล้ว เราคาดว่าภาครัฐจะเร่งเครื่องเต็มที่ในการผลัดดันงบฯ ออกมาให้เร็วที่สุด และคาดว่าใช้เวลาเร่งใช้จ่ายราว 7 เดือน

แนวโน้มตลาดหุ้นไทยวันนี้คาดว่า ผันผวนในกรอบแคบ ๆ ยังไม่เป็นที่แน่ชัดว่ารัสเซียจะให้การสนับสนุนต่อข้อเสนอของกลุ่มโอเปกและพันธมิตร ในการปรับลดกำลังการผลิตเพิ่มเติม หรือไม่ โดย รัสเซียให้การสนับสนุนในการขยายเวลาปรับลดกำลังการผลิตออกไปอีก 3 เดือน หลายฝ่ายมีความเชื่อว่าจีนจะฟื้นตัวเป็นรูปตัว V ในกรณีไวรัสโคโรนา หลังสถานการณ์คลี่คลายเชื่อว่าจีนจะสามารถฟื้นตัวกลับขึ้นมาได้อย่างรวดเร็ว ซึ่งน่าจะเป็นความหวังหนึ่งในการฟื้นตัวของตัวเลขนักท่องเที่ยวต่างชาติ ในช่วงครึ่งปีหลังของปีนี้

กลยุทธ์การลงทุน

ไม่ต่ำกว่าแนวรับแถว ๆ 1,500 จุด แนะนำ ซื้อเก็งกำไรได้

Technical Analyzer

Saravut Tachochavalit, Analyst
 TEL : +66 (2) 088 9999 Ext. 9754
 EMAIL : Saravut.ta@rhbgroup.com

SET Index

ขึ้น ๆ ลง ๆ

Figure 1 : SET Index daily chart



Source: RHB, Aspen

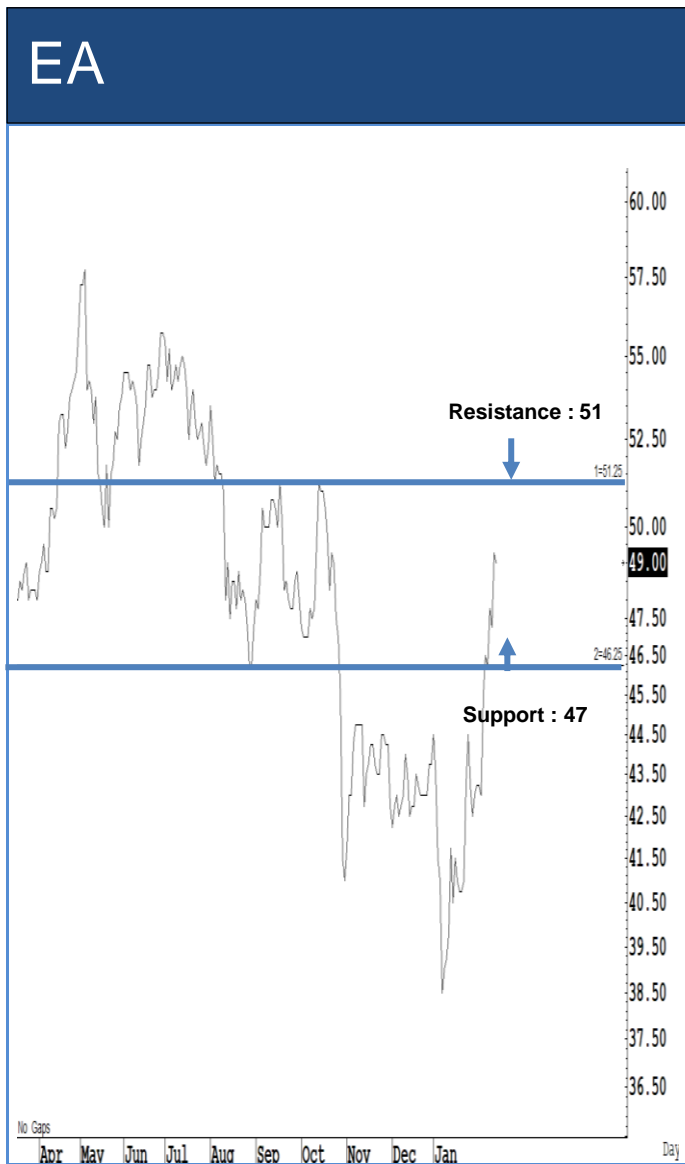
SET Index ปิดที่ 1,532.77 จุด -7.07 จุด ด้วยมูลค่าการซื้อขาย 46,420 ล้านบาท ลดลงเมื่อเทียบกับปริมาณการซื้อขายวันก่อนหน้า โดยนักลงทุนต่างประเทศขายสุทธิที่ 1,323 ล้านบาท

ระยะกลาง : SET Index อยู่ในช่วงปรับฐาน ปัจจุบัน SET ยังคงปิดต่ำกว่าระดับ 1,670 จุด สะท้อนความผันผวนในขาลงและความไม่แน่นอนสูงสำหรับทิศทางในไตรมาส 1/2563 คาดว่ากรอบของ SET จะอยู่ระหว่าง 1,540-1,640 จุด แนะนำ ซื้อเมื่ออ่อนตัว เพื่อหวังผลขายทำกำไรเมื่อดัชนีฟื้นตัวกรอบในสัปดาห์นี้คาดว่าแกว่งในกรอบระหว่าง 1,500-1,560 จุด แนะนำ ขึ้นขาย ลงซื้อ

ระยะสั้น : SET Index ย่อตัวกลับลงมา หลังไม่ข้ามแนวต้านแถว ๆ 1,542 จุด สั้น ๆ ไม่ต่ำกว่าแนวรับ 1,527 จุด แนะนำ Trading ต่อได้ คาดหวังติดกลับได้ที่แนวต้านแถว ๆ 1,540-1,550 จุด ระวังกำไร

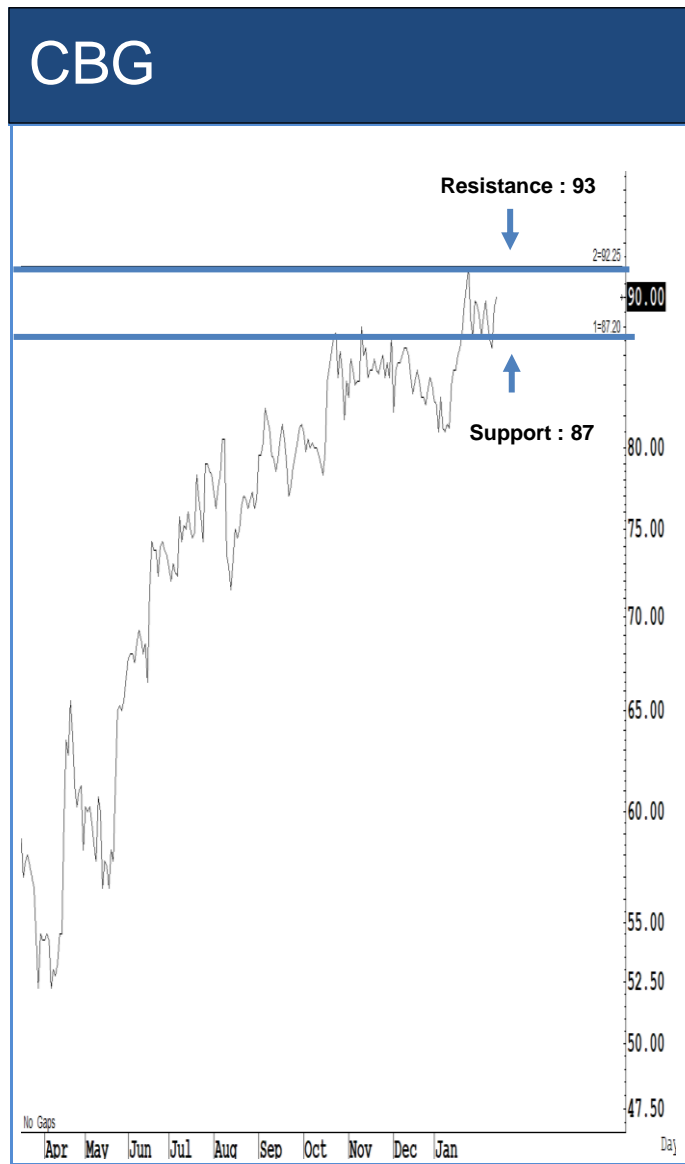
Saravut Tachochavalit, Analyst
 TEL : +66 (2) 088 9999 Ext. 9754
 EMAIL : Saravut.ta@rhbgroup.com

Trading Stocks



Source: RHB, Bloomberg

ระยะสั้นแกว่งในกรอบ **sideway** หรือในกรอบระหว่าง 47-51 บาท แนะนำ ลงซื้อ ขึ้นขายในกรอบดังกล่าว ส่วนจุดตัดขาดทุนจะอยู่ที่ 46.50 บาท



Source: RHB, Bloomberg

ระยะสั้นแกว่งในกรอบ **sideway** หรือในกรอบระหว่าง 87-93 บาท แนะนำ ลงซื้อ ขึ้นขายในกรอบดังกล่าว ส่วนจุดตัดขาดทุนจะอยู่ที่ 86.50 บาท



Source: RHB, Bloomberg

Source: RHB, Bloomberg

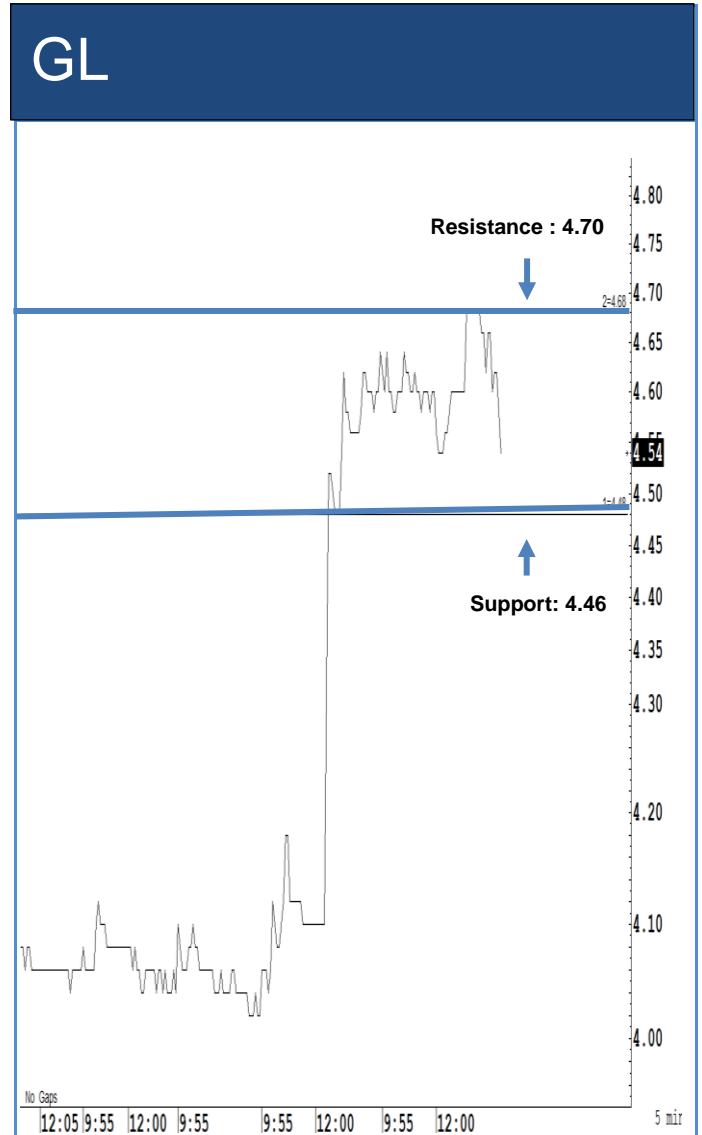
ระยะสั้นแกว่งในกรอบ **sideway** หรือในกรอบระหว่าง **14.50-18.50** บาท แนะนำ ลงซื้อ ขึ้นขายในกรอบดังกล่าว ส่วนจุดตัดขาดทุนจะอยู่ที่ **14.40** บาท

ระยะสั้นแกว่งในกรอบ **sideway** หรือในกรอบระหว่าง **27-29** บาท แนะนำ ลงซื้อ ขึ้นขายในกรอบดังกล่าว ส่วนจุดตัดขาดทุนจะอยู่ที่ **26.50** บาท



Source: RHB, Bloomberg

ระยะสั้นแกว่งในกรอบ **sideway** หรือในกรอบระหว่าง **3.90-4.90** บาท แนะนำ ลงซื้อ ขึ้นขายในกรอบดังกล่าว ส่วนจุดตัดขาดทุนจะอยู่ที่ **3.88** บาท



Source: RHB, Bloomberg

ระยะสั้นแกว่งในกรอบ **sideway** หรือในกรอบระหว่าง **4.46-4.70** บาท แนะนำ ลงซื้อ ขึ้นขายในกรอบดังกล่าว ส่วนจุดตัดขาดทุนจะอยู่ที่ **4.44** บาท

Key Stock News

PSH เปิดชิตีทาวนิโฮม มูลค่า 1.1 พันล้านบาท กระตุ้นยอดขายก.พ.นี้

PSH เปิดชิตีทาวนิโฮมใหม่ "เดอะ คอนเนค รามอินทรา กม.8" มูลค่าโครงการ 1.1 พันล้านบาท เชื่อมต่อทุกมิติการใช้ชีวิต ใกล้ทางด่วน ใกล้รถไฟฟ้า เริ่ม 1.99 ล้านบาท พร้อมเปิดพรีเซล วันที่ 22-23 กุมภาพันธ์ นี้ พร้อมโปรโมชั่นสุดพิเศษเฉพาะในวันงาน

GPSC ขยายพอร์ตไฟฟ้า ย้ำชัดรับรู้ GLOW เต็มปี

GPSC คาดผลดำเนินงานปี 2563 เติบโตต่อเนื่อง จากการรับรู้รายได้ GLOW เข้ามาเต็มปี และยังมีมองหาโอกาสลงทุนใหม่ๆ ทั้งในและต่างประเทศ คาดปีนี้ได้ข้อสรุปโรงไฟฟ้าอาเซียน ด้านโบรกเกอร์ปรับเพิ่มคำแนะนำเป็นถือ หลังราคาหุ้นลงมาหนัก ประเมินกำไรไตรมาสแรกปีนี้เติบโต

CPN หุ่ม 2.2 หมื่นล้านบาท ผุดมิกซ์ยูนิต 3 โปรเจกต์ยักษ์

CPN อัดฉีดงบลงทุน 3 ปี 2.2 หมื่นล้านบาท ลุยโครงการมิกซ์ยูนิต 3 แห่ง พร้อมปรับโมเดลโครงการเดิม 12 สาขา ทั่วประเทศ เล็งพัฒนาอาคารสำนักงานและพื้นที่ค้าปลีกเพิ่มขึ้น ดันสัดส่วนรายได้จากการพัฒนาอสังหาริมทรัพย์เพื่อขยายขึ้นมาเป็น 12% จากปัจจุบันมีสัดส่วนประมาณ 7-8% พากโบรกคาดผลงานปี 2563 โต 38% ทะลุ 1.7 หมื่นล้านบาท จ่อรับรู้กำไรพิเศษจากการขายสินทรัพย์เข้ากอง CPNREIT แนะนำซื้อให้ราคาเป้าหมาย 78 บาท

รัฐเร่งลงทุนหนุน WHA ยก 5 ปัจจัยสู่เศรษฐกิจ

WHA มั่นใจเศรษฐกิจไทยทยอยฟื้นตัวหลังรัฐบาลสามารถเบิกจ่ายงบประมาณปี 2563 ได้ ย้ำชัดต่างชาติยังพิจารณาลงทุนในไทย ปัจจัยหนุนเด่นชัดทั้งมาตรการกระตุ้นลงทุนภาครัฐ, การผลักดัน EEC อย่างจริงจัง, เงินบาทอ่อนค่า "จรีพร" ลั่น ทั้งปีโตได้ตามเป้า

KTC ยอดสมาชิก-สินเชื่อ หนุนพอร์ต-จ่อออกหุ้นกู้

KTC ปักธงปี 2563 ผลงานโตต่อเนื่อง รับทรัพย์ยอดธุรกิจ-สินเชื่อ-บัตรใหม่พุ่ง ด้านซีอีโอ "ระพีพร ศรีมงคล" เผยรักษาระดับ NPL ปีนี้ใกล้เคียงปีก่อน 1% ระบุระบบบริหารจัดการคุมเข้ม แฉเม็ดเงินออกหุ้นกู้ล็อตใหม่ 1.2 หมื่นล้านบาท รีไฟแนนซ์ของเดิม-อัปเดตแกร่ง

TOP ลุ้นจบ Q4 ฟื้น ค่าถ่วงปรับตัวสูง บุกกำไร Stock Gain

TOP โบรกประเมินผลงาน Q4/2562 มีลุ้นพลิกกำไร 1.4 พันล้านบาท จากขาดทุน 683 ล้านบาท ใน Q3/2562 เหตุมีบันทึกกำไร Stock Gain ประมาณ 820 ล้านบาท รับปัจจัยหนุนจากค่าการถ่วงตัวสูงระดับ 3.46 ดอลลาร์ต่อบาร์เรล จากต้นปีที่ติดลบ เชื่อว่าปีนี้ทิศทางค่าการถ่วงดี ประเมินราคาเหมาะสมที่ 79 บาท

HUMAN ตั้งเป้าโตเกิน 20% เจรจากลูกค้าองค์กรรายใหญ่

HUMAN ฉายภาพผลงานปี 2563 คาดเติบโตมากกว่าปีก่อน ตั้งเป้ารายได้ทะยานเกิน 20% เตรียมเดินหน้าออกผลิตภัณฑ์ใหม่ตั้งแต่ไตรมาส 1/2563 เน้นกระจายสู่ลูกค้าบุคคลมากขึ้น แยมอยู่ระหว่างเจรจาลูกค้าองค์กรรายใหญ่-กลาง-เล็ก ต่อเนื่อง พากธุรกิจใหม่ คาดให้บริการสินเชื่อได้ช่วงกลางปีนี้

LOXLEY ลั่นผลงานฟื้น ชิงประมูล 2 หมื่นล้าน

LOXLEY เปิดเหตุผลผลงานปี 2563 ฟื้นกลับมากำไร เหตุเคลียร์ปัญหาจบปีก่อน ลดพนักงานต้นตุนลด 100 ล้านบาท ตั้งเป้ารายได้แตะ 1.5 หมื่นล้านบาท แบ็กล็อกหนี้แล้ว 9 พันล้านบาท เดินหน้าประมูลอีก 2 หมื่นล้านบาท หวังโยกงานไม่น้อยกว่า 4-5 พันล้านบาท ขึ้นนโยบายรัฐดิจิทัล , ประมูล 5G, ศูนย์กลางไฟฟ้า หนุนบริษัทอื่นๆ พร้อมปั้นลูกเข้าตลาด

พลิกโฉมขนส่งทางน้ำ EA ยืมรัฐดันเรือไฟฟ้า

"ศักดิ์สยาม" สั่งพัฒนาขนส่งทางน้ำ จี้อปรับปรุงท่าเรือเชื่อมรถไฟ-รถเมล์ พร้อมหนุนปรับเรือโดยสารสู่พลังงานสะอาดแก้ปัญหา PM 2.5 เข้าทาง EA ที่เดินแผนเรือไฟฟ้าโดยสาร พันล้าน นักวิเคราะห์ชี้ EA ปีนี้สดใส รับรู้รายได้ 3 ธุรกิจใหม่ เคาะ "ซีอี" เป้า 60.25 บาท ชี้ P/E เพียง 25.0 เท่า

'อาร์เอส' ผนึกกำลัง LINE รุกไลน์เมโลดี-สติ๊กเกอร์ ปีมรายได้-ดาวนโหลดอื้อ

'RS' จับมือ LINE ปลุกกระแส #โตมากับอาร์เอส แบบยกค่าสร้างปรากฏการณ์สนุกแซท สนุกโทรด้วย LINE Melody และ STICKERS

ที่มา : หนังสือพิมพ์หุ้นหุ้น

ที่มา : หนังสือพิมพ์หุ้นหุ้น

ข้อมูลธุรกรรมขายชอร์ต (Short Sales)

Symbol	Volume (Shares)	Value (Baht)	% Short Sale Volume Comparing with Main Board	% Short Sale Value Comparing with Main Board
(13 Feb.20)				
1 TMB	18,587,400	26,533,981.00	13.13	13.13
2 BCP-R	216,300	5,726,925.00	12.63	12.7
3 CPN-R	557,400	35,366,050.00	11.65	11.7
4 PTT	3,584,200	155,241,150.00	11.64	11.65
5 MTC-R	388,300	26,318,525.00	11.13	11.12
6 BCH-R	238,300	3,717,480.00	10.1	10.12
7 GULF	409,300	78,676,600.00	10.06	10.06
8 GULF-R	406,600	78,220,250.00	9.99	10
9 TTW-R	121,600	1,702,400.00	9.93	9.92
10 GLOBAL-R	628,200	9,180,420.00	9.82	9.83
11 BEAUTY	10,942,900	28,719,514.00	9.07	9.09
12 JASIF	936,400	9,270,360.00	9.08	9.08
13 KBANK	540,800	76,841,350.00	8.73	8.72
14 TU-R	840,900	12,678,610.00	8.66	8.67
15 GPSC	2,369,600	182,532,950.00	8.34	8.34
16 BTS	2,303,200	29,681,280.00	7.94	7.96
17 RATCH-R	172,400	11,175,275.00	7.94	7.94
18 BCPG	276,700	4,487,000.00	7.67	7.66
19 BCP	129,600	3,425,650.00	7.57	7.6
20 HANA	478,800	16,968,100.00	7.33	7.33
21 CHG-R	1,124,500	2,968,680.00	7.32	7.29
22 IRPC	5,554,100	16,662,842.00	6.71	6.71
23 MINT	799,200	26,133,900.00	6.65	6.66
24 CENTEL	144,300	3,252,450.00	6.59	6.59
25 TMB-R	9,043,300	12,999,969.00	6.39	6.43
26 CPALL-R	641,000	45,868,300.00	6.17	6.17
27 EPG	1,185,000	5,923,000.00	6.19	6.14
28 AMATA-R	425,200	7,303,770.00	6.09	6.06
29 AOT	1,049,100	74,084,275.00	5.79	5.79
30 BLA	21,000	411,340.00	5.72	5.73
31 BEM	5,208,800	57,565,310.00	5.64	5.65
32 BDMS	1,227,700	30,329,940.00	5.62	5.61
33 SCC-R	156,300	57,592,200.00	5.59	5.61
34 TOP	509,700	27,810,100.00	5.59	5.6
35 ILM	50,000	700,000.00	5.58	5.57
36 TPIPL	105,000	159,600.00	5.51	5.5
37 CK	721,000	15,283,200.00	5.4	5.38
38 TOP-R	474,400	25,923,150.00	5.2	5.22
39 HMPRO-R	1,218,000	17,601,120.00	5.1	5.09
40 HMPRO	1,166,100	16,925,700.00	4.88	4.89
41 BGRIM	612,300	35,455,250.00	4.86	4.85
42 CKP-R	813,100	3,512,298.00	4.48	4.5
43 SGP	99,300	826,155.00	4.34	4.34
44 EGCO-R	34,200	10,446,200.00	4.31	4.32
45 ADVANC-R	225,700	44,732,100.00	4.33	4.31

Source: SETSMART

ข้อมูลแบบรายงานการเปลี่ยนแปลงการถือหลักทรัพย์และสัญญาซื้อขายล่วงหน้าของผู้บริหาร (แบบ 59)

ชื่อบริษัท	ชื่อผู้บริหาร	ประเภทหลักทรัพย์	วันที่ได้มา/ จำหน่าย	จำนวน	ราคา	วิธีการได้มา/ จำหน่าย
SUSCO	นาย มงคล สิมะโรจน์	หุ้นสามัญ	12/02/2563	50,000	2.78	ซื้อ
DCON	นาย ชนะ ไตรวัน	หุ้นสามัญ	12/02/2563	560,700	0.33	ซื้อ
MJD	นาย จำเริญ พุทธวณิช	หุ้นสามัญ	12/02/2563	1,000,000	2.04	ขาย
MJD	นาย สุริยา พุทธวณิช	หุ้นสามัญ	12/02/2563	1,000,000	2.04	ซื้อ
UTP	นาย กำจร ชื่นชูจิตต์	หุ้นสามัญ	12/02/2563	10,000	9.65	ซื้อ
INGRS	นาย ณัฐวุฒิ ฉัตรเลิศพิพัฒน์	หุ้นสามัญ	11/02/2563	59,500	0.5	ซื้อ
INGRS	นาย ณัฐวุฒิ ฉัตรเลิศพิพัฒน์	หุ้นสามัญ	12/02/2563	18,400	0.49	ซื้อ

Source: www.sec.or.th

แบบรายงานการได้มาหรือจำหน่ายหลักทรัพย์ของกิจการ (แบบ 246-2)
(Corporate Share Trade)

ชื่อบริษัท	ชื่อผู้ได้มา/จำหน่าย	วิธีการ	ประเภท	%ได้มา/ จำหน่าย	%หลังได้มา/ จำหน่าย	วันที่ได้มา
LPN	สำนักงานประกันสังคม	ได้มา	หุ้น	0.0882	5.038	06/02/2563

Source: www.sec.or.th

RHB Guide to Investment Ratings

Buy: Share price may exceed 10% over the next 12 months

Trading Buy: Share price may exceed 15% over the next 3 months, however longer-term outlook remains uncertain

Neutral: Share price may fall within the range of +/- 10% over the next 12 months

Take Profit: Target price has been attained. Look to accumulate at lower levels

Sell: Share price may fall by more than 10% over the next 12 months

Not Rated: Stock is not within regular research coverage

Investment Research Disclaimers

RHB has issued this report for information purposes only. This report is intended for circulation amongst RHB and its affiliates' clients generally or such persons as may be deemed eligible by RHB to receive this report and does not have regard to the specific investment objectives, financial situation and the particular needs of any specific person who may receive this report. This report is not intended, and should not under any circumstances be construed as, an offer or a solicitation of an offer to buy or sell the securities referred to herein or any related financial instruments.

This report may further consist of, whether in whole or in part, summaries, research, compilations, extracts or analysis that has been prepared by RHB's strategic, joint venture and/or business partners. No representation or warranty (express or implied) is given as to the accuracy or completeness of such information and accordingly investors should make their own informed decisions before relying on the same.

This report is not directed to, or intended for distribution to or use by, any person or entity who is a citizen or resident of or located in any locality, state, country or other jurisdiction where such distribution, publication, availability or use would be contrary to the applicable laws or regulations. By accepting this report, the recipient hereof (i) represents and warrants that it is lawfully able to receive this document under the laws and regulations of the jurisdiction in which it is located or other applicable laws and (ii) acknowledges and agrees to be bound by the limitations contained herein. Any failure to comply with these limitations may constitute a violation of applicable laws.

All the information contained herein is based upon publicly available information and has been obtained from sources that RHB believes to be reliable and correct at the time of issue of this report. However, such sources have not been independently verified by RHB and/or its affiliates and this report does not purport to contain all information that a prospective investor may require. The opinions expressed herein are RHB's present opinions only and are subject to change without prior notice. RHB is not under any obligation to update or keep current the information and opinions expressed herein or to provide the recipient with access to any additional information. Consequently, RHB does not guarantee, represent or warrant, expressly or impliedly, as to the adequacy, accuracy, reliability, fairness or completeness of the information and opinion contained in this report. Neither RHB (including its officers, directors, associates, connected parties, and/or employees) nor does any of its agents accept any liability for any direct, indirect or consequential losses, loss of profits and/or damages that may arise from the use or reliance of this research report and/or further communications given in relation to this report. Any such responsibility or liability is hereby expressly disclaimed.

Whilst every effort is made to ensure that statement of facts made in this report are accurate, all estimates, projections, forecasts, expressions of opinion and other subjective judgments contained in this report are based on assumptions considered to be reasonable and must not be construed as a representation that the matters referred to therein will occur. Different assumptions by RHB or any other source may yield substantially different results and recommendations contained on one type of research product may differ from recommendations contained in other types of research. The performance of currencies may affect the value of, or income from, the securities or any other financial instruments referenced in this report. Holders of depositary receipts backed by the securities discussed in this report assume currency risk. Past performance is not a guide to future performance. Income from investments may fluctuate. The price or value of the investments to which this report relates, either directly or indirectly, may fall or rise against the interest of investors.

This report does not purport to be comprehensive or to contain all the information that a prospective investor may need in order to make an investment decision. The recipient of this report is making its own independent assessment and decisions regarding any securities or financial instruments referenced herein. Any investment discussed or recommended in this report may be unsuitable for an investor depending on the investor's specific investment objectives and financial position. The material in this report is general information intended for recipients who understand the risks of investing in financial instruments. This report does not take into account whether an investment or course of action and any associated risks are suitable for the recipient. Any recommendations contained in this report must therefore not be relied upon as investment advice based on the recipient's personal circumstances. Investors should make their own independent evaluation of the information contained herein, consider their own investment objective, financial situation and particular needs and seek their own financial, business, legal, tax and other advice regarding the appropriateness of investing in any securities or the investment strategies discussed or recommended in this report.

This report may contain forward-looking statements which are often but not always identified by the use of words such as "believe", "estimate", "intend" and "expect" and statements that an event or result "may", "will" or "might" occur or be achieved and other similar expressions. Such forward-looking statements are based on assumptions made and information currently available to RHB and are subject to known and unknown risks, uncertainties and other factors which may cause the actual results, performance or achievement to be materially different from any future results, performance or achievement, expressed or implied by such forward-looking statements. Caution should be taken with respect to such statements and recipients of

this report should not place undue reliance on any such forward-looking statements. RHB expressly disclaims any obligation to update or revise any forward-looking statements, whether as a result of new information, future events or circumstances after the date of this publication or to reflect the occurrence of unanticipated events.

The use of any website to access this report electronically is done at the recipient's own risk, and it is the recipient's sole responsibility to take precautions to ensure that it is free from viruses or other items of a destructive nature. This report may also provide the addresses of, or contain hyperlinks to, websites. RHB takes no responsibility for the content contained therein. Such addresses or hyperlinks (including addresses or hyperlinks to RHB own website material) are provided solely for the recipient's convenience. The information and the content of the linked site do not in any way form part of this report. Accessing such website or following such link through the report or RHB website shall be at the recipient's own risk.

This report may contain information obtained from third parties. Third party content providers do not guarantee the accuracy, completeness, timeliness or availability of any information and are not responsible for any errors or omissions (negligent or otherwise), regardless of the cause, or for the results obtained from the use of such content. Third party content providers give no express or implied warranties, including, but not limited to, any warranties of merchantability or fitness for a particular purpose or use. Third party content providers shall not be liable for any direct, indirect, incidental, exemplary, compensatory, punitive, special or consequential damages, costs, expenses, legal fees, or losses (including lost income or profits and opportunity costs) in connection with any use of their content.

The research analysts responsible for the production of this report hereby certifies that the views expressed herein accurately and exclusively reflect his or her personal views and opinions about any and all of the issuers or securities analysed in this report and were prepared independently and autonomously. The research analysts that authored this report are precluded by RHB in all circumstances from trading in the securities or other financial instruments referenced in the report, or from having an interest in the company(ies) that they cover.

The contents of this report is strictly confidential and may not be copied, reproduced, published, distributed, transmitted or passed, in whole or in part, to any other person without the prior express written consent of RHB and/or its affiliates. This report has been delivered to RHB and its affiliates' clients for information purposes only and upon the express understanding that such parties will use it only for the purposes set forth above. By electing to view or accepting a copy of this report, the recipients have agreed that they will not print, copy, videotape, record, hyperlink, download, or otherwise attempt to reproduce or re-transmit (in any form including hard copy or electronic distribution format) the contents of this report. RHB and/or its affiliates accepts no liability whatsoever for the actions of third parties in this respect.

The contents of this report are subject to copyright. Please refer to Restrictions on Distribution below for information regarding the distributors of this report. Recipients must not reproduce or disseminate any content or findings of this report without the express permission of RHB and the distributors.

The securities mentioned in this publication may not be eligible for sale in some states or countries or certain categories of investors. The recipient of this report should have regard to the laws of the recipient's place of domicile when contemplating transactions in the securities or other financial instruments referred to herein. The securities discussed in this report may not have been registered in such jurisdiction. Without prejudice to the foregoing, the recipient is to note that additional disclaimers, warnings or qualifications may apply based on geographical location of the person or entity receiving this report.

The term "RHB" shall denote, where appropriate, the relevant entity distributing or disseminating the report in the particular jurisdiction referenced below, or, in every other case, RHB Investment Bank Berhad and its affiliates, subsidiaries and related companies.

RESTRICTIONS ON DISTRIBUTION

Malaysia

This report is issued and distributed in Malaysia by RHB Investment Bank Bhd. The views and opinions in this report are our own as of the date hereof and is subject to change. If the Financial Services and Markets Act of the United Kingdom or the rules of the Financial Conduct Authority apply to a recipient, our obligations owed to such recipient therein are unaffected. RHB Investment Bank Bhd has no obligation to update its opinion or the information in this report.

Thailand

This report is issued and distributed in the Kingdom of Thailand by RHB Securities (Thailand) PCL, a licensed securities company that is authorised by the Ministry of Finance, regulated by the Securities and Exchange Commission of Thailand and is a member of the Stock Exchange of Thailand. The Thai Institute of Directors Association has disclosed the Corporate Governance Report of Thai Listed Companies made pursuant to the policy of the Securities and Exchange Commission of Thailand. RHB Securities (Thailand) PCL does not endorse, confirm nor certify the result of the Corporate Governance Report of Thai Listed Companies.

Indonesia

This report is issued and distributed in Indonesia by PT RHB Sekuritas Indonesia. This research does not constitute an offering document and it should not be construed as an offer of securities in Indonesia. Any securities offered or sold, directly or indirectly, in Indonesia or to any Indonesian citizen or corporation (wherever located) or to any Indonesian resident in a manner which constitutes a public offering under Indonesian laws and regulations must comply with the prevailing Indonesian laws and regulations.

Singapore

This report is issued and distributed in Singapore by RHB Securities Singapore Pte Ltd which is a holder of a capital markets services licence and an exempt financial adviser regulated by the Monetary Authority of Singapore. RHB Securities Singapore Pte Ltd may distribute reports produced by its respective foreign entities, affiliates or other foreign research houses pursuant to an arrangement under Regulation 32C of the Financial Advisers Regulations. Where the report is distributed in Singapore to a person who is not an Accredited Investor, Expert Investor or an Institutional Investor, RHB Securities Singapore Pte Ltd accepts legal responsibility for the contents of the report to such persons only to the extent required by law. Singapore recipients should contact RHB Securities Singapore Pte Ltd in respect of any matter arising from or in connection with the report.

Hong Kong

This report is issued and distributed in Hong Kong by RHB Securities Hong Kong Limited (興業僑豐證券有限公司) (CE No.: ADU220) ("RHBSHK") which is licensed in Hong Kong by the Securities and Futures Commission for Type 1 (dealing in securities) and Type 4 (advising on securities) regulated activities. Any investors wishing to purchase or otherwise deal in the securities covered in this report should contact RHBSHK. RHBSHK is a wholly owned subsidiary of RHB Hong Kong Limited; for the purposes of disclosure under the Hong Kong jurisdiction herein, please note that RHB Hong Kong Limited with its affiliates (including but not limited to RHBSHK) will collectively be referred to as "RHBHK." RHBHK conducts a full-service, integrated investment banking, asset management, and brokerage business. RHBHK does and seeks to do business with companies covered in its research reports. As a result, investors should be aware that the firm may have a conflict of interest that could affect the objectivity of this research report. Investors should consider this report as only a single factor in making their investment decision. Importantly, please see the company-specific regulatory disclosures below for compliance with specific rules and regulations under the Hong Kong jurisdiction. Other than company-specific disclosures relating to RHBHK, this research report is based on current public information that we consider reliable, but we do not represent it is accurate or complete, and it should not be relied on as such.

United States

This report was prepared by RHB and is being distributed solely and directly to "major" U.S. institutional investors as defined under, and pursuant to, the requirements of Rule 15a-6 under the U.S. Securities and Exchange Act of 1934, as amended (the "Exchange Act"). Accordingly, access to this report via Bursa Marketplace or any other Electronic Services Provider is not intended for any party other than "major" US institutional investors, nor shall be deemed as solicitation by RHB in any manner. RHB is not registered as a broker-dealer in the United States and does not offer brokerage services to U.S. persons. Any order for the purchase or sale of the securities discussed herein that are listed on Bursa Malaysia Securities Berhad must be placed with and through Auerbach Grayson ("AG"). Any order for the purchase or sale of all other securities discussed herein must be placed with and through such other registered U.S. broker-dealer as appointed by RHB from time to time as required by the Exchange Act Rule 15a-6. This report is confidential and not intended for distribution to, or use by, persons other than the recipient and its employees, agents and advisors, as applicable. Additionally, where research is distributed via Electronic Service Provider, the analysts whose names appear in this report are not registered or qualified as research analysts in the United States and are not associated persons of Auerbach Grayson AG or such other registered U.S. broker-dealer as appointed by RHB from time to time and therefore may not be subject to any applicable restrictions under Financial Industry Regulatory Authority ("FINRA") rules on communications with a subject company, public appearances and personal trading. Investing in any non-U.S. securities or related financial instruments discussed in this research report may present certain risks. The securities of non-U.S. issuers may not be registered with, or be subject to the regulations of, the U.S. Securities and Exchange Commission. Information on non-U.S. securities or related financial instruments may be limited. Foreign companies may not be subject to audit and reporting standards and regulatory requirements comparable to those in the United States. The financial instruments discussed in this report may not be suitable for all investors. Transactions in foreign markets may be subject to regulations that differ from or offer less protection than those in the United States.

Please refer to the following link ([RHB Research conflict disclosures – Feb 2020](#)) and the Disclosure of Conflict of Interest in each of the research reports provided in this email for more details.

Kuala Lumpur	Hong Kong	Singapore
RHB Investment Bank Bhd Level 3A, Tower One, RHB Centre Jalan Tun Razak Kuala Lumpur Malaysia Tel : +(60) 3 9280 8888 Fax : +(60) 3 9200 2216	RHB Securities Hong Kong Ltd. 12 th Floor World-Wide House 19 Des Voeux Road Central, Hong Kong Tel : +(852) 2525 1118 Fax : +(852) 2810 0908	RHB Securities Singapore Pte Ltd. 10 Collyer Quay #09-08 Ocean Financial Centre Singapore 049315 Tel : +(65) 6533 1818 Fax : +(65) 6532 6211
Jakarta		Bangkok
PT RHB Sekuritas Indonesia Revenue Tower 11th Floor, District 8 - SCBD Jl. Jendral Sudirman Kav 52-53 Jakarta 12190 Indonesia Tel : +6221 509 39 888 Fax : +6221 509 39 777		RHB Securities (Thailand) PCL 10th Floor, Sathorn Square Office Tower 98, North Sathorn Road, Silom Bangrak, Bangkok 10500 Thailand Tel: +(66) 2 088 9999 Fax: +(66) 2 088 9799

สำนักงานใหญ่	สาขาสีลม	สาขาคินท์
ชั้น 8,10 อาคารสาทรสแควร์ ออฟฟิศ ทาวเวอร์ 98ถนนสาทรเหนือ แขวงสีลม เขตบางรัก กรุงเทพมหานคร 10500 Tel: +66-(0)2-862-9999 Fax: +66-(0)-2-108-0999	ชั้น 16 อาคารสีลมคอมเพล็กซ์ 191 ถนนสีลม แขวงสีลม เขตบางรัก กรุงเทพมหานคร 10500 Tel:+66-(0)2-200-2000 Fax: +66-(0)2-632-0191	ชั้น 1 อาคารคินท์ 9 ถนนรัชดาภิเษก แขวงดินแดง เขตดินแดง กรุงเทพมหานคร 10400 Tel:+66-(0)2-654-1999 Fax:+66-(0)2-654-1900

สาขापิ่นเกล้า	สาขาวิภาวดีรังสิต	สาขาอัมรินทร์
ชั้น 19 อาคารศูนย์การค้าเซ็นทรัลพลาซ่า ปิ่นเกล้า 7/129 – 221 ถนนบรมราชชนนี แขวงอรุณอัมรินทร์ เขตบางกอกน้อย กรุงเทพมหานคร 10700 Tel:+66(0)-2-828-1555 Fax: +66-(0)2-828-1500	อาคารเกษมทรัพย์ ชั้น 1 89/1 ถนนวิภาวดีรังสิต แขวงจอมพล เขตจตุจักร กรุงเทพมหานคร 10900 Tel:+66 -(0)2-63- 9000 Fax:+66-(0)2-631-9099	ชั้น 15 อาคารอัมรินทร์ทาวเวอร์ 500 ถนนเพลินจิต แขวงลุมพินี เขตปทุมวัน จังหวัดกรุงเทพฯ 10330 Tel: +66-(0)2-652- 4899 Fax: +66 -(0)2-652-4899

สาขาเชียงใหม่	สาขาหาดใหญ่
314/1 หมู่ที่ 5 ต.สันทรายน้อย อ.สันทราย จ. เชียงใหม่ 50210 Tel: +66-(0)52-00-4999 Fax:+66-(0)52-00-4998	127 – 129 ถนนศรีภูวนารถ ตำบลหาดใหญ่ อำเภอหาดใหญ่ จังหวัดสงขลา 90110 Tel: +66-74-891-999 Fax: +66-(0)74-89- 900