

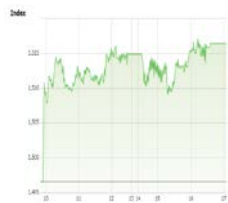
## Market Comment

Saravut Tachochavalit, Analyst

TEL : +66 (2) 088-9754

EMAIL : Saravut.ta@rhbgroup.com

## แรงหนุนจาก fund flow



Open	1,508.45
High	1,517.31
Low	1,507.09
Closed	1,516.43
Chg.	+19.82
Chg.%	+1.32
Value (mn)	94,278.81
P/E (x)	30.19
P/BV (x)	1.22
Yield (%)	3.18
Unchanged	463
Market Cap (mn)	16,869.76

## SET 50-100 – MAI – Futures Index

	Closed	Chg.	(%)
SET 50	948.24	+14.69	+1.57
SET 100	2136.17	+32.33	+1.54
S50_Con	946.10	+14.20	+1.52
MAI Index	374.29	+4.34	+1.17

## Trading Breakdown: Daily

(Bt,m)	Buy	Sell	Net
Institution	8,322.20	8,811.75	-489.54
Proprietary	11,202.88	9,858.50	1,344.38
Foreign	36,534.03	32,347.79	4,186.25
Local	38,219.69	43,260.77	-5,041.08

## Trading Breakdown: Month to Date

(Bt,m)	Buy	Sell	Net
Institution	44,054.66	40,052.54	4,002.12
Proprietary	52,155.97	50,286.44	1,869.53
Foreign	191,236.87	196,042.78	-4,805.91
Local	198,359.97	199,425.70	-1,065.73

## World Markets Index

	Closed	Chg.	(%)
Dow Jones	31385.76	+237.52	+0.76
NASDAQ	13987.64	+131.34	+0.95
FTSE 100	6523.53	+34.20	+0.53
Nikkei	29388.50	+609.31	+2.12
Hang Seng	29319.47	+30.79	+0.11

Source: SET, SETTRADE

ตลาดหุ้นสหรัฐฯ ปิดบวก ขานรับความคืบหน้าในการออกมาตรการกระตุ้นเศรษฐกิจ และการฉีดวัคซีนต้านโควิด-19 ในสหรัฐฯ ซึ่งช่วยให้นักลงทุนมีความหวังว่าเศรษฐกิจจะฟื้นตัวรวดเร็วขึ้น ทำให้ DOW JONES, NASDAQ, S&P500 ปิด 0.76%, 0.95%, 0.74%

ตลาดหุ้นยุโรปปิดบวก แรงหนุนจากความคาดหวังว่าเศรษฐกิจจะฟื้นตัวเร็วขึ้น รวมถึงการคว่ำกิจการ ทำให้ DAX, FTSE, CAC40, FTMIB ปิด 0.02%, 0.53%, 0.47%, 1.48%

สัญญาน้ำมันดิบ WTI ส่งมอบเดือนมี.ค. เพิ่มขึ้น 1.12 ดอลลาร์ ปิดที่ 57.97 ดอลลาร์/บาร์เรล ส่วนสัญญาน้ำมันดิบ Brent ส่งมอบเดือนเม.ย. เพิ่มขึ้น 1.22 ดอลลาร์ ปิดที่ 60.56 ดอลลาร์/บาร์เรล แรงหนุนจากการเร่งออกมาตรการกระตุ้นเศรษฐกิจของสหรัฐฯ

ตลาดหุ้นไทยวานนี้ปรับขึ้นในทิศทางเดียวกับตลาดหุ้นในภูมิภาค มีแรงซื้อหุ้นกลุ่มธนาคารพาณิชย์ พลังงาน ปิโตรเคมี สื่อสาร ท่องเที่ยวและโรงแรมจากปัจจัยเศรษฐกิจที่คาดว่าจะเริ่มฟื้นตัวได้ในไตรมาส 2/64 รวมถึงความคืบหน้ากรณีการนำเข้าวัคซีนต้านโควิด-19 ที่คาดว่าจะทยอยเข้ามาในไทยภายในเดือนก.พ. ทั้งสิ้นในงวดของจีน และออสเตรเลียเช่นกัน กอปรกับการรายงานตัวเลขผู้ติดเชื้อภายในประเทศวานนี้อยู่ที่ 186 ราย ในขณะที่กรุงเทพฯ จะมีการค้นหาเชิงรุกผู้ป่วยในโรงงานต่อเนื่อง เรามองตัวเลขผู้ติดเชื้อในประเทศเริ่มมีสัญญาณลดลงแล้ว มีลุ้นที่ภายในสิ้นเดือนก.พ. อาจลดลงเหลือตัวเลข 2 หลัก หนุนให้การท่องเที่ยวภายในประเทศกลับมาฟื้นตัว จากนั้นการท่องเที่ยวภายในประเทศ ถ้าสุดเข้าวานนี้ การใช้สิทธิเราเที่ยวด้วยกันมีการใช้สิทธิหมดเรียบร้อยแล้ว มีแนวโน้มที่รัฐบาลอาจจะเพิ่มสิทธิเพื่อช่วยเหลือการท่องเที่ยวและธุรกิจโรงแรมภายในประเทศ ทางด้านตลาดหุ้นในภูมิภาคฟื้นตัวต่อเนื่องเช่นกัน แรงหนุนจาก sentiment ของตลาดหุ้นสหรัฐฯ ที่ปรับตัวขึ้น จากกระแสความคาดหวังในการเร่งผลักดันมาตรการเยียวยา และกระตุ้นเศรษฐกิจของประธานาธิบดี โจ ไบเดน หลังพรรคเดโมแครตประสบความสำเร็จในการผลักดันให้สภาองเกรสให้ความเห็นชอบ ต่อแนวทางการพิจารณาอนุมัติมาตรการกระตุ้นเศรษฐกิจวงเงิน 1.9 ล้านล้านดอลลาร์แบบ fast track เมื่อวันศุกร์ที่ผ่านมา โดยใช้แนวทางการจัดทำงบประมาณที่เรียกว่า budget reconciliation ซึ่งจะปูทางให้สภาผู้แทนราษฎรและวุฒิสภา สามารถให้การรับรองงบประมาณดังกล่าวด้วยคะแนนเสียงเกินกึ่งหนึ่ง แทนที่จะใช้คะแนนเสียง 2 ใน 3 สำหรับการผ่านกฎหมายทั่วไป โดยนางแนนซี เพโลซี ประธานสภาผู้แทนราษฎรสหรัฐฯ คาดว่า กฎหมายเยียวยากระตุ้นเศรษฐกิจอาจจะผ่านการอนุมัติจากสภาองเกรสได้ก่อนวันที่ 15 มี.ค.

แนวโน้มตลาดหุ้นไทยวันนี้คาดว่า ปรับขึ้น จากกระแสความคาดหวังสหรัฐฯ จะเร่งผลักดันมาตรการกระตุ้นเศรษฐกิจออกมาให้เร็วขึ้น ราคาน้ำมันดิบฟื้นตัว ขานรับความคาดหวังมาตรการกระตุ้นเศรษฐกิจ ความต้องการใช้น้ำมันในอนาคตที่จะได้แรงหนุนจากเศรษฐกิจฟื้นตัวเร็วขึ้น นอกจากนี้มีรายงานจำนวนผู้ติดเชื้อรายใหม่ที่มีสัญญาณลดลงในหลายประเทศ และความคืบหน้าของวัคซีนที่คาดว่าจะเพิ่มขึ้นอีกหลายบริษัท ในขณะที่นักลงทุนต่างชาติทยอยกลับเข้าซื้อหุ้นไทย คาดว่ายังคงเน้นในกลุ่มธนาคารพาณิชย์ พลังงาน และปิโตรเคมี

## กลยุทธ์การลงทุน

Trading: ไม่ต่ำกว่าแนวรับแถวๆ 1,450 จุด แนะนำ ซื้อเก็งกำไรได้

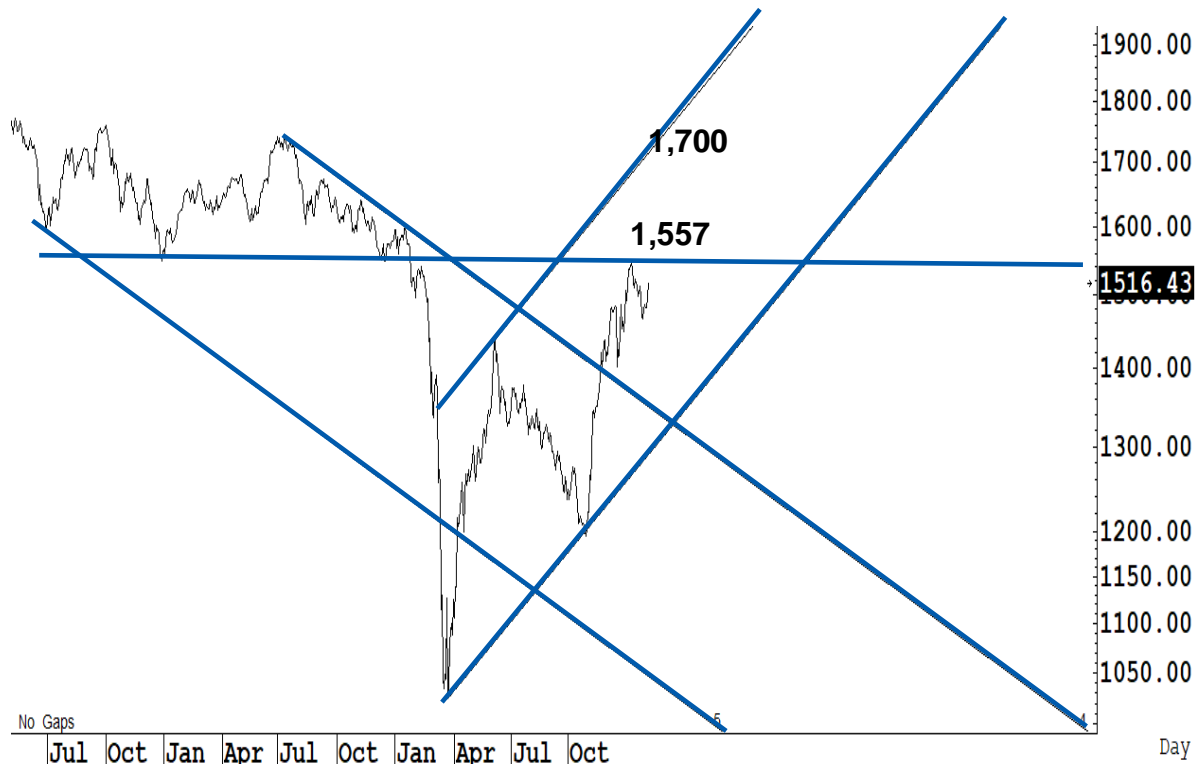
**Technical Analyzer**

Saravut Tachochavalit, Analyst  
 TEL : +66 (2) 088 9999 Ext. 9754  
 EMAIL : Saravut.ta@rhbgrou.com

# SET Index

**ไม่ผิดหวัง**

**Figure 1 : SET Index daily chart**



Source: RHB, Aspen

SET Index ปิดที่ 1,516.43 จุด 19.82 จุด มูลค่าการซื้อขาย 94,279 ล้านบาท เพิ่มขึ้นเมื่อเทียบกับปริมาณการซื้อขายวันก่อนหน้า โดยนักลงทุนต่างชาติซื้อสุทธิ 4,186 ล้านบาท

ระยะกลาง : SET Index อยู่ในช่วงฟื้นตัว เดือนนี้ถ้ายังสามารถที่จะปิดเหนือระดับ 1,408 จุดได้ต่อเนื่อง เชื่อว่าจะมีหุ้นฟื้นตัวในระยะกลางแบบยาว ๆ สำหรับทิศทางในไตรมาส 1/2564 คาดว่ากรอบของ SET จะอยู่ระหว่าง 1,350-1,575 จุด แนะนำ ซื้อเมื่ออ่อนตัว เพื่อหวังผลขายทำกำไรเมื่อดัชนีฟื้นตัวกรอบในสัปดาห์นี้คาดว่าแกว่งในกรอบระหว่าง 1,450-1,530 จุด แนะนำ ลงซื้อ ขึ้นขาย

ระยะสั้น : SET Index ฟื้นตัวและปิดดีกว่าคาดเล็กน้อย สามารถปิดเหนือระดับ 1,507 จุดได้ สะท้อน momentum ในเชิงบวกที่ต่อเนื่อง ถือว่าไม่ผิดหวังจริง ๆ ฝรั่งก็กลัวตกรถเหมือนกัน สั้น ๆ ไม่ต่ำกว่าแนวรับแถว ๆ 1,505 จุด ลุ้นติดกลับได้แถว ๆ 1,530-1,535 จุด ระวังกำไร

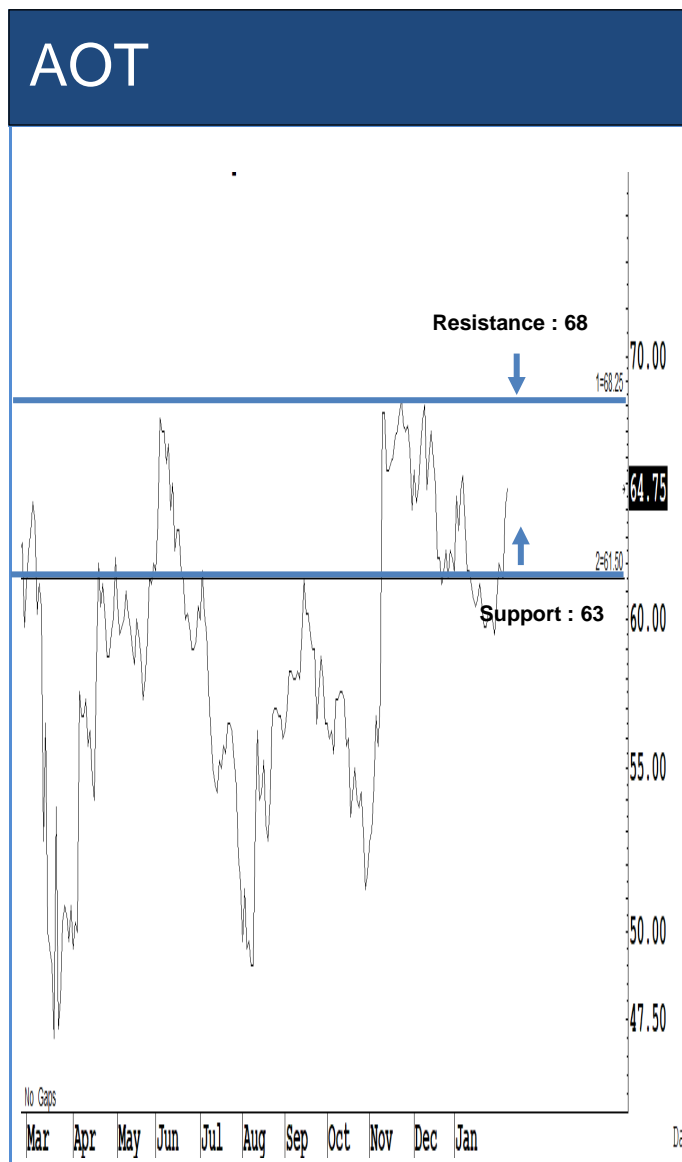
Saravut Tachochavalit, Analyst  
 TEL : +66 (2) 088 9999 Ext. 9754  
 EMAIL : [Saravut.ta@rhbgroup.com](mailto:Saravut.ta@rhbgroup.com)

# Trading Stocks



Source: RHB, Bloomberg

ระยะสั้นแกว่งในกรอบ **sideway** หรือในกรอบระหว่าง 370-390 บาท แนะนำ ลงซื้อ ขึ้นขายในกรอบดังกล่าว ส่วนจุดตัดขาดทุนจะอยู่ที่ 368 บาท



Source: RHB, Bloomberg

ระยะสั้นแกว่งในกรอบ **sideway** หรือในกรอบระหว่าง 63-68 บาท แนะนำ ลงซื้อ ขึ้นขายในกรอบดังกล่าว ส่วนจุดตัดขาดทุนจะอยู่ที่ 62.50 บาท

# TISCO



Source: RHB, Bloomberg

ระยะสั้นแกว่งในกรอบ **sideway** หรือในกรอบระหว่าง 94-102 บาท แนะนำ ลงซื้อ ขึ้นขายในกรอบดังกล่าว ส่วนจุดตัดขาดทุนจะอยู่ที่ 93.50 บาท

# IVL



Source: RHB, Bloomberg

ระยะสั้นแกว่งในกรอบ **sideway** หรือในกรอบระหว่าง 40-45 บาท แนะนำ ลงซื้อ ขึ้นขายในกรอบดังกล่าว ส่วนจุดตัดขาดทุนจะอยู่ที่ 39.50 บาท



Source: RHB, Bloomberg

ระยะสั้นแกว่งในกรอบ **sideway** หรือในกรอบระหว่าง **170-177** บาท แนะนำ ลงซื้อ  
 ขึ้นขายในกรอบดังกล่าว ส่วนจุดตัดขาดทุนจะอยู่ที่ **169** บาท



Source: RHB, Bloomberg

ระยะสั้นแกว่งในกรอบ **sideway** หรือในกรอบระหว่าง **208-230** บาท แนะนำ ลงซื้อ  
 ขึ้นขายในกรอบดังกล่าว ส่วนจุดตัดขาดทุนจะอยู่ที่ **207** บาท

## Key Stock News (ที่มา: ข่าวหุ้น)

### เสี่ยยักษ์เข้าคิวได้ 4 พันหุ้น 'ป่อง'ใช้สิทธิแม่ PTT ซื้อมา 4 พันหุ้น ยันซื้อถือยาว คาดเข้าเก็บเพิ่มอีกในตลาดฯ

รายใหญ่ตลาดหุ้น เสี่ยยักษ์-เสี่ยป่อง โดดร่วมจองหุ้น บมจ. ปตท. น้ำมันและการค้าปลีก (OR) เสี่ยยักษ์เผยจองผ่านเบงกั๊วได้มา 4 พันหุ้น มองอีก 3 ปี ธุรกิจ Non-oil จะสร้างรายได้หลักแทนน้ำมัน ด้านเสี่ยป่อง ได้สิทธิซื้อกว่า 2 หมื่นหุ้นจากการถือหุ้นแม่ คือ PTT ส่วนที่เหลือไปเข้าคิวซื้อผ่านเบงกั๊ว มั่นใจราคาไม่ต่ำกว่าไอพีโอ คาดเทรดวันแรกคึกฉิ่งในเผยแพร่รายใหญ่จองเก็บหุ้นเพิ่มในตลาดฯ

### ไล่เก็บแบงก์รับปันผล SCB-TISCO ยึดปรับรีด

โบรคเกอร์ไล่เก็บหุ้นแบงก์รับปันผลช่วงก.พ.-มี.ค.นี้ ให้ผลตอบแทนดีกว่าตลาดฯ SCB ครองแชมป์จ่ายเงินปันผลตอบแทนสูงสุดในกลุ่มแบงก์ขนาดใหญ่ 4.0 บาทต่อหุ้น ยึดปรับประมาณ 3.8% ราคาเป้าหมาย 103 บาท ขณะที่ TISCO จ่ายหนักสุด 4.87 บาทต่อหุ้น คิดสัดส่วนการจ่ายปันผลที่ 64% ของกำไรสุทธิ เป้าหมาย 106 บาท ส่วนหุ้นแบงก์อื่นขยับกลุ่ม

### 'DOD'พร้อมลุย กัญชงครบวงจร เล็งขอไลเซนส์

ดีโอดี ประกาศพร้อมลุย กัญชง เต็มรูปแบบครบวงจร เตรียมยื่นขอใบอนุญาตตั้งโรงงานสกัดสาร CBD-ผลิต-นำเข้า-ส่งออก-จำหน่าย-ครอบครองเมล็ดพันธุ์ พร้อมเดินหน้ารับซื้อกัญชงจากเครือข่ายเกษตรกรระยะยาว วางเป้ารองรับการจำหน่ายและส่งออกผลิตภัณฑ์สู่ตลาดโลก

### ADVANC ปันผลสูง 3.68บ. จับตา INTUCH แจ้งงบวันนี้

ADVANC ปันผลครึ่งหลังปี 63 สูงกว่าคาด จ่ายหุ้นละ 3.68 บาท ขึ้น XD 19 ก.พ. 64 แม้อำไรสุทธิปี 63 ลด 13.7% เหลือ 27,434 ล้านบาท ส่วนปี 64 อดงบลงทุน 25,000-30,000 ล้านบาท ขยายเครือข่าย 5G-4G พก INTUCH แจ้งงบวันนี้ โบรคเกอร์ คาด กำไรสุทธิลด 4% เหลือ 10,677 ล้านบาท ลุ้นปันผลครึ่งหลัง หุ้นละ 1.15 บาท

### รฟม.จัดถนนอุทธรณ์สี่สี่ม ชมพูส่วนต่อเข้ากรม.วันนี้

ศักดิ์สยาม เผย รฟม. เตรียมยื่นศาลปกครองภายในสัปดาห์นี้ ขอถอนอุทธรณ์คำสั่งคุ้มครอง BTS กรณีปรับเงื่อนไขประเมินการคัดเลือกเอกชนร่วมลงทุนรถไฟฟ้าสายสี่สี่ม พร้อมลุ้นวันนี้ กรม. มีวาระเคาะสายสี่สี่มชมพูส่วนต่อขยายเข้าเมืองทองธานี 3 กม. วงเงินลงทุน 3.37 พันล้านบาท

### IVL ซื้อเป้าราคา 44 บาท สองครึ่งปีแรกกำไรแดง!

แห่เก็งกำไร IVL ราคาพุ่งปรับรีด 7.84% คาดครึ่งแรกปี 64 แนวโน้มกำไรแข็งแกร่ง รับอานิสงส์ส่วนต่างผลิตภัณฑ์ดีขึ้น-เข้าช่วงไฮซีซั่น โบรคเกอร์ ประเมินงบไตรมาส 4/63 พลิกมีกำไรสุทธิ 1,517 ล้านบาท บุกกำไรจากสินค้าคงคลัง หนุนทั้งปี 63 มีกำไรสุทธิ 2,621 ล้านบาท พร้อมเชียร์ซื้อ ราคาเป้าหมาย 44 บาท

### EGCO จ่อร่วมประมูลโรงไฟฟ้าชุมชน ดันโรงไฟฟ้าชนอม 1,800 MW เข้าแผน PDP ใหม่

EGCO เตรียมโดดร่วมประมูลโรงไฟฟ้าชุมชน ตั้งเป้าคว้าหลายโครงการในพื้นที่ภาคใต้และตะวันออกเฉียงเหนือ คาดใช้เงินลงทุน 100 ล้านบาทต่อเมกะวัตต์ พร้อมดันโรงไฟฟ้าชนอม 1,800 เมกะวัตต์เข้าบรรจุแผน PDP ฉบับใหม่ บ่อนไฟฟ้าภาคใต้

### THAI แจงแผนฟื้นฟู ยันไม่มีแผนเพิ่มผู้บิน ปรับลดคนรอพิจารณา

การบินไทย แจงข่าวลือปรับลดคน-เพิ่มผู้บิน ยันยังไม่มีแผนขยายผู้บิน หลังคาดการณ์อนาคตแล้วพบอุตสาหกรรมการบินโลก เปลี่ยนไปจากโควิด-19 กระทบความต้องการเดินทางทางอากาศลดลง ส่วนโครงสร้างองค์กรใหม่ยังอยู่ระหว่างพิจารณาอัตราคนที่เหมาะสม รอชัดเจนเมื่อยื่นแผนฟื้นฟู

### ตำรวจฉีดน้ำใส่ผู้ชุมนุมเมียนมา พระสงฆ์-พยาบาลร่วมต้านทหารวันที่สาม

ตำรวจฉีดน้ำใส่ผู้ชุมนุมในกรุงเนปิดอว์เมื่อวานนี้ ขณะที่ผู้ประท้วงหลายหมื่นคนทั่วประเทศ ซึ่งมีทั้งพระสงฆ์และพยาบาล เข้าร่วมประท้วงมากขึ้นเป็นวันที่สาม เพื่อต่อต้านการทารุณรัฐประหารเมียนมา สืบต่อก่อน

### 'ไบเดน' ย้ำพร้อม 'แข่งขันกับจีนเต็มที่' แต่ไม่ใช้วิธีการเดียวกับโดนัลด์ ทรัมป์

ไบเดนย้ำชัด คณะบริหารของเขาพร้อมที่จะ แข่งขันอย่างเต็มที่ กับจีน และจะไม่สร้างความขัดแย้ง แต่จะมีวิธีการแตกต่างจากทรัมป์ โดยจะให้ความสำคัญกับหลักสากล เฝยนับตั้งแต่เข้ารับตำแหน่ง ยังไม่ได้สนทนากับ สี จิ้นผิง

### 'บ.ฟิน อินชัวร์รันส์' เพิ่มทุน 100 ล้านบาท. ฐ 3 ปีรายได้ 1.5 พันล.

ฟิน อินชัวร์รันส์ โบรคเกอร์ หรือ FIN Broker ประกาศเพิ่มทุน 100 ล้านบาท เดินหน้าปั้นแพลตฟอร์มดิจิทัล Broker-Tech สร้างเครือข่ายและเพิ่มรายได้ให้แก่นายหน้าประกัน ชูแนวคิด ดี เร็ว ผลตอบแทนสูง ด้วยรูปแบบการให้บริการด้านประกันอย่างครบวงจร ตั้งเป้าหมายรายได้แตะ 1,500 ล้านบาท ภายใน 3 ปีข้างหน้า

### CPNREIT เปิดจองซื้อหน่วยใหม่ ราคา 19.50 บาท ฐอัตราเงินจ่ายผู้ถือหุ้นกว่า 7%

กองทรัสต์ CPNREIT เริ่มเปิดจองซื้อหน่วยทรัสต์เพิ่มทุน คาดอัตราเงินจ่ายผู้ถือหุ้นกว่า 7% ราคาจองซื้อสูงสุด 19.50 บาทต่อหน่วย ย้ำผู้จองซื้อทุกรายจะได้รับเงินส่วนต่างคืน หากราคาสุดท้ายหลังทำ Book Building ต่ำกว่าราคาจองซื้อสูงสุด ผู้ถือหุ้นทรัสต์เดิม CPNREIT และ GLANDRT เริ่มจองซื้อ 8-10 ก.พ. 64 ส่วนประชาชนทั่วไปจองซื้อ 11 และ 15-16 ก.พ. 64

### 'ไทยประกันชีวิต' ผนึก BDMS ดูแลสุขภาพแบบเอกซ์คลูซีฟ

ไทยประกันชีวิต จับมือ BDMS มอบประสบการณ์การดูแลสุขภาพสุดเอกซ์คลูซีฟ สำหรับสมาชิกไทยประกันชีวิต INFINITE เพียงแสดง Virtual Card รับส่วนลดโปรแกรมตรวจสุขภาพจาก BDMS WELLNESS CLINIC และรับสิทธิเป็นสมาชิก SAMITVEJ FIRST เพื่อสัมผัสประสบการณ์การดูแลสุขภาพแบบพิเศษเมื่อรับบริการที่ รพ.สมิติเวช สุขุมวิท

### หุ้นไทยเดือนม.ค.เทรดคึก วอลุ่มเฉลี่ยแสนล./วัน ยันหุ้นไทยไม่เกิด Short Squeeze

ตลาดหลักทรัพย์ (ตลท.) เผยวอลุ่มหุ้นไทยเดือนม.ค. 64 เฉลี่ยกว่า 1 แสนล้านบาทต่อวัน สูงสุดเป็นประวัติการณ์ มั่นใจหุ้นไทยไม่เกิด Short Squeeze เหมือน GameStop ในตลาดหุ้นสหรัฐฯ เหตุฝั่ง Short หุ้น-ตลาดอนุพันธ์ในไทยมีจำกัด

### 'SCB 10X' อัปเดต 50 ล้านเหรียญฯ ลงทุนสตาร์ทอัพ

SCB 10X เตรียมอัปเดตงบลงทุนใหม่ 50 ล้านเหรียญสหรัฐฯ ลงทุนในสตาร์ทอัพระยะเริ่มต้นถึงระยะเติบโตทั่วโลก เน้นกลุ่มโลกการเงินอนาคต Blockchain DeFi และสินทรัพย์ดิจิทัล เพื่อเดินหน้าภารกิจ Moonshot Mission (มูนช็อต มิชชัน)

### คลังเร่งถกเอ็มแอรไลน์ หรือปล่อยซอฟต์แวร์

นายอาคม เติมพิทยาไพสิฐ รัฐมนตรีว่าการกระทรวงการคลัง กล่าวว่า คลังจะเร่งพิจารณาแนวทางการปล่อยซอฟต์แวร์เพื่อช่วยเหลือธุรกิจสายการบินให้เร็วที่สุด ซึ่งขณะนี้ยังไม่ได้รับรายงานจากธนาคารเพื่อการส่งออกและนำเข้าแห่งประเทศไทย (ธสน.) หรือ EXIM BANK เกี่ยวกับความคืบหน้า คงต้องรอดูในรายละเอียดก่อน โดยจะมีการนัดหารือกันเร็วๆ นี้

**ข้อมูลธุรกรรมขายชอร์ต (Short Sales)**

	<b>Symbol</b> (8 Feb'21)	<b>Volume</b> <b>(Shares)</b>	<b>Value (Baht)</b>	<b>% Short Sale Volume</b> <b>Comparing with Main</b> <b>Board</b>	<b>% Short Sale Value</b> <b>Comparing with Main</b> <b>Board</b>
1	KBANK-R	2,989,600	429,028,950.00	6.82	6.8
2	KBANK	2,096,200	300,447,700.00	4.78	4.76
3	PTT	6,957,800	278,433,775.00	5.41	5.39
4	SCB	1,686,400	175,801,500.00	4.82	4.78
5	SCB-R	1,527,900	160,239,150.00	4.37	4.36
6	IVL	2,621,400	106,240,000.00	2.78	2.78
7	AOT-R	1,553,000	99,983,825.00	7.81	7.79
8	MTC-R	1,287,800	86,756,600.00	10.92	10.94
9	CPF	3,150,300	86,738,250.00	11.32	11.28
10	MINT	2,794,900	81,718,525.00	5.12	5.09
11	DELTA-R	181,300	81,366,200.00	21.55	21.55
12	GPSC	1,034,700	80,679,575.00	4.23	4.24
13	CPALL	1,353,900	80,300,450.00	6.24	6.24
14	BBL	616,500	77,623,050.00	1.19	1.18
15	PTTGC-R	1,225,800	77,547,625.00	8.93	8.95
16	EA-R	1,151,400	74,314,825.00	6.8	6.79
17	KCE-R	1,263,500	72,310,950.00	14.32	14.31
18	GPSC-R	905,800	70,364,875.00	3.7	3.7
19	KKP-R	1,182,700	70,283,075.00	9.64	9.64
20	CPALL-R	1,173,600	69,483,975.00	5.4	5.4
21	IVL-R	1,711,800	69,097,775.00	1.82	1.81
22	BBL-R	545,000	68,691,600.00	1.05	1.04
23	SAWAD-R	986,900	65,888,350.00	8.93	8.9
24	AOT	979,700	63,279,525.00	4.93	4.93
25	TOP-R	1,037,100	61,122,925.00	10.5	10.48
26	KTC-R	932,500	60,585,825.00	9.3	9.29
27	PTTEP-R	552,400	60,556,800.00	5.17	5.15
28	TMB	49,847,100	58,388,379.00	2.88	2.86
29	BGRIM-R	1,132,100	56,837,825.00	19.61	19.58
30	RATCH-R	1,108,500	56,686,075.00	11.18	11.23
31	GULF	1,712,500	56,561,700.00	6.47	6.47
32	IRPC	14,356,400	53,214,768.00	4.46	4.45
33	TU-R	3,720,600	51,340,160.00	13.72	13.69
34	CBG	370,900	51,147,750.00	2.29	2.3
35	BANPU-R	4,423,500	48,217,590.00	6.22	6.21
36	SAWAD	599,200	39,984,300.00	5.42	5.4
37	CPF-R	1,371,500	37,767,275.00	4.93	4.91
38	INTUCH-R	665,800	37,249,375.00	5.88	5.87
39	HANA-R	616,800	33,583,600.00	8.08	8.13
40	PTTGC	521,500	32,900,925.00	3.8	3.8
41	MINT-R	1,124,400	32,806,700.00	2.06	2.04
42	PTTEP	286,500	31,510,750.00	2.68	2.68
43	CRC-R	955,900	31,391,525.00	6.21	6.18
44	INTUCH	525,100	29,404,425.00	4.64	4.64
45	EA	441,700	28,636,275.00	2.61	2.62
46	TU	2,049,900	28,410,840.00	7.56	7.58

Source: SETSMART

## ข้อมูลแบบรายงานการเปลี่ยนแปลงการถือหลักทรัพย์และสัญญาซื้อขายล่วงหน้าของผู้บริหาร (แบบ 59)

ชื่อบริษัท	ชื่อผู้บริหาร	ประเภทหลักทรัพย์	วันที่ได้มา/ จำหน่าย	จำนวน	ราคา	วิธีการได้มา/ จำหน่าย
JCK	นาย อภิชาติ เตชะอุบล	ใบสำคัญแสดงสิทธิที่ จะซื้อหุ้น	05/02/2564	33,241,400	0.13	ขาย
WHART	นางสาว ปิยวรรณ เลาก่อสกุล	หน่วยทรัสต์	05/02/2564	400	12.1	ซื้อ
THG	นาย บุญ วนาสิน	หุ้นสามัญ	05/02/2564	23,400	25.25	ซื้อ
THG	นาย บุญ วนาสิน	หุ้นสามัญ	05/02/2564	76,600	25.5	ซื้อ
THG	นาย บุญ วนาสิน	หุ้นสามัญ	05/02/2564	100,000	25.75	ซื้อ
MJD	นาย จำเริญ พูลวรลักษณ์	หุ้นสามัญ	05/02/2564	900,000	1.61	ขาย
KUN	นาย ปฏิญญา เทวอักษร	หุ้นสามัญ	04/02/2564	100,000	1.43	ซื้อ
KUN	นาย ปฏิญญา เทวอักษร	หุ้นสามัญ	04/02/2564	100,000	1.44	ซื้อ
KUN	นาย ปฏิญญา เทวอักษร	หุ้นสามัญ	05/02/2564	200,000	1.5	ขาย

Source: [www.sec.or.th](http://www.sec.or.th)



แบบรายงานการได้มาหรือจำหน่ายหลักทรัพย์ของกิจการ (แบบ 246-2)  
(Corporate Share Trade)

หลักทรัพย์	ชื่อผู้ได้มา/ จำหน่าย	วิธีการ	ประเภท หลักทรัพย์	% ก่อน ได้มา/ จำหน่าย	% ได้มา/ จำหน่าย	% หลัง ได้มา/ จำหน่าย	วันที่ได้มา/ จำหน่าย	% ก่อน ได้มา/ จำหน่าย (กลุ่ม)	% ได้มา/ จำหน่าย (กลุ่ม)	% หลัง ได้มา/ จำหน่าย (กลุ่ม)
KK	นาย เมษัณฑ์ ปิยะ อารีธรรม	ได้มา	หุ้น	4.174	0.9534	5.1275	05/02/2564	4.174	0.9534	5.1275

Source: [www.sec.or.th](http://www.sec.or.th)

กำหนดการประชุมคณะกรรมการนโยบายการเงิน (กนง.) ประจำปี 2564

ครั้งที่	วันประชุม กนง.	วันเผยแพร่รายงานนโยบายการเงิน
1/2564	พุธที่ 3 กุมภาพันธ์ 2564	
2/2564	พุธที่ 24 มีนาคม 2564	พุธที่ 7 เมษายน 2564
3/2564	พุธที่ 5 พฤษภาคม 2564	
4/2564	พุธที่ 23 มิถุนายน 2564	พุธที่ 7 กรกฎาคม 2564
5/2564	พุธที่ 4 สิงหาคม 2564	
6/2564	พุธที่ 29 กันยายน 2564	พฤหัสบดีที่ 14 ตุลาคม 2564
7/2564	พุธที่ 10 พฤศจิกายน 2564	
8/2564	พุธที่ 22 ธันวาคม 2564	พุธที่ 5 มกราคม 2565

## RHB Guide to Investment Ratings

- Buy:** Share price may exceed 10% over the next 12 months
- Trading Buy:** Share price may exceed 15% over the next 3 months, however longer-term outlook remains uncertain
- Neutral:** Share price may fall within the range of +/- 10% over the next 12 months
- Take Profit:** Target price has been attained. Look to accumulate at lower levels
- Sell:** Share price may fall by more than 10% over the next 12 months
- Not Rated:** Stock is not within regular research coverage

## Investment Research Disclaimers

RHB has issued this report for information purposes only. This report is intended for circulation amongst RHB and its affiliates' clients generally or such persons as may be deemed eligible by RHB to receive this report and does not have regard to the specific investment objectives, financial situation and the particular needs of any specific person who may receive this report. This report is not intended, and should not under any circumstances be construed as, an offer or a solicitation of an offer to buy or sell the securities referred to herein or any related financial instruments.

This report may further consist of, whether in whole or in part, summaries, research, compilations, extracts or analysis that has been prepared by RHB's strategic, joint venture and/or business partners. No representation or warranty (express or implied) is given as to the accuracy or completeness of such information and accordingly investors should make their own informed decisions before relying on the same.

This report is not directed to, or intended for distribution to or use by, any person or entity who is a citizen or resident of or located in any locality, state, country or other jurisdiction where such distribution, publication, availability or use would be contrary to the applicable laws or regulations. By accepting this report, the recipient hereof (i) represents and warrants that it is lawfully able to receive this document under the laws and regulations of the jurisdiction in which it is located or other applicable laws and (ii) acknowledges and agrees to be bound by the limitations contained herein. Any failure to comply with these limitations may constitute a violation of applicable laws.

All the information contained herein is based upon publicly available information and has been obtained from sources that RHB believes to be reliable and correct at the time of issue of this report. However, such sources have not been independently verified by RHB and/or its affiliates and this report does not purport to contain all information that a prospective investor may require. The opinions expressed herein are RHB's present opinions only and are subject to change without prior notice. RHB is not under any obligation to update or keep current the information and opinions expressed herein or to provide the recipient with access to any additional information. Consequently, RHB does not guarantee, represent or warrant, expressly or impliedly, as to the adequacy, accuracy, reliability, fairness or completeness of the information and opinion contained in this report. Neither RHB (including its officers, directors, associates, connected parties, and/or employees) nor does any of its agents accept any liability for any direct, indirect or consequential losses, loss of profits and/or damages that may arise from the use or reliance of this research report and/or further communications given in relation to this report. Any such responsibility or liability is hereby expressly disclaimed.

Whilst every effort is made to ensure that statement of facts made in this report are accurate, all estimates, projections, forecasts, expressions of opinion and other subjective judgments contained in this report are based on assumptions considered to be reasonable and must not be construed as a representation that the matters referred to therein will occur. Different assumptions by RHB or any other source may yield substantially different results and recommendations contained on one type of research product may differ from recommendations contained in other types of research. The performance of currencies may affect the value of, or income from, the securities or any other financial instruments referenced in this report. Holders of depositary receipts backed by the securities discussed in this report assume currency risk. Past performance is not a guide to future performance. Income from investments may fluctuate. The price or value of the investments to which this report relates, either directly or indirectly, may fall or rise against the interest of investors.

This report may contain comments, estimates, projections, forecasts and expressions of opinion relating to macroeconomic research published by RHB economists of which should not be considered as investment ratings/advice and/or a recommendation by such economists on any securities discussed in this report.

This report does not purport to be comprehensive or to contain all the information that a prospective investor may need in order to make an investment decision. The recipient of this report is making its own independent assessment and decisions regarding any securities or financial instruments referenced herein. Any investment discussed or recommended in this report may be unsuitable for an investor depending on the investor's specific investment objectives and financial position. The material in this report is general information intended for recipients who understand the risks of investing in financial instruments. This report does not take into account whether an investment or course of action and any associated risks are suitable for the recipient. Any recommendations contained in this report must therefore not be relied upon as investment advice based on the recipient's personal circumstances. Investors should make their own independent evaluation of the information contained herein, consider their own investment objective, financial situation and particular needs and seek their own financial, business, legal, tax and other advice regarding the appropriateness of investing in any securities or the investment strategies discussed or recommended in this report.

This report may contain forward-looking statements which are often but not always identified by the use of words such as "believe", "estimate", "intend" and "expect" and statements that an event or result "may", "will" or "might" occur or be achieved and other similar expressions.

Such forward-looking statements are based on assumptions made and information currently available to RHB and are subject to known and unknown risks, uncertainties and other factors which may cause the actual results, performance or achievement to be materially different from any future results, performance or achievement, expressed or implied by such forward-looking statements. Caution should be taken with respect to such statements and recipients of this report should not place undue reliance on any such forward-looking statements. RHB expressly disclaims any obligation to update or revise any forward-looking statements, whether as a result of new information, future events or circumstances after the date of this publication or to reflect the occurrence of unanticipated event

The use of any website to access this report electronically is done at the recipient's own risk, and it is the recipient's sole responsibility to take precautions to ensure that it is free from viruses or other items of a destructive nature. This report may also provide the addresses of, or contain hyperlinks to, websites. RHB takes no responsibility for the content contained therein. Such addresses or hyperlinks (including addresses or hyperlinks to RHB own website material) are provided solely for the recipient's convenience. The information and the content of the linked site do not in any way form part of this report. Accessing such website or following such link through the report or RHB website shall be at the recipient's own risk.

This report may contain information obtained from third parties. Third party content providers do not guarantee the accuracy, completeness, timeliness or availability of any information and are not responsible for any errors or omissions (negligent or otherwise), regardless of the cause, or for the results obtained from the use of such content. Third party content providers give no express or implied warranties, including, but not limited to, any warranties of merchantability or fitness for a particular purpose or use. Third party content providers shall not be liable for any direct, indirect, incidental, exemplary, compensatory, punitive, special or consequential damages, costs, expenses, legal fees, or losses (including lost income or profits and opportunity costs) in connection with any use of their content.

The research analysts responsible for the production of this report hereby certifies that the views expressed herein accurately and exclusively reflect his or her personal views and opinions about any and all of the issuers or securities analysed in this report and were prepared independently and autonomously. The research analysts that authored this report are precluded by RHB in all circumstances from trading in the securities or other financial instruments referenced in the report, or from having an interest in the company(ies) that they cover.

The contents of this report is strictly confidential and may not be copied, reproduced, published, distributed, transmitted or passed, in whole or in part, to any other person without the prior express written consent of RHB and/or its affiliates. This report has been delivered to RHB and its affiliates' clients for information purposes only and upon the express understanding that such parties will use it only for the purposes set forth above. By electing to view or accepting a copy of this report, the recipients have agreed that they will not print, copy, videotape, record, hyperlink, download, or otherwise attempt to reproduce or re-transmit (in any form including hard copy or electronic distribution format) the contents of this report. RHB and/or its affiliates accepts no liability whatsoever for the actions of third parties in this respect.

The contents of this report are subject to copyright. Please refer to Restrictions on Distribution below for information regarding the distributors of this report. Recipients must not reproduce or disseminate any content or findings of this report without the express permission of RHB and the distributors.

The securities mentioned in this publication may not be eligible for sale in some states or countries or certain categories of investors. The recipient of this report should have regard to the laws of the recipient's place of domicile when contemplating transactions in the securities or other financial instruments referred to herein. The securities discussed in this report may not have been registered in such jurisdiction. Without prejudice to the foregoing, the recipient is to note that additional disclaimers, warnings or qualifications may apply based on geographical location of the person or entity receiving this report.

The term "RHB" shall denote, where appropriate, the relevant entity distributing or disseminating the report in the particular jurisdiction referenced below, or, in every other case, RHB Investment Bank Berhad and its affiliates, subsidiaries and related companies.

## **RESTRICTIONS ON DISTRIBUTION**

### **Malaysia**

This report is issued and distributed in Malaysia by RHB Investment Bank Bhd. The views and opinions in this report are our own as of the date hereof and is subject to change. If the Financial Services and Markets Act of the United Kingdom or the rules of the Financial Conduct Authority apply to a recipient, our obligations owed to such recipient therein are unaffected. RHB Investment Bank Bhd has no obligation to update its opinion or the information in this report.

### **Thailand**

This report is issued and distributed in the Kingdom of Thailand by RHB Securities (Thailand) PCL, a licensed securities company that is authorised by the Ministry of Finance, regulated by the Securities and Exchange Commission of Thailand and is a member of the Stock Exchange of Thailand. The Thai Institute of Directors Association has disclosed the Corporate Governance Report of Thai Listed Companies made pursuant to the policy of the Securities and Exchange Commission of Thailand. RHB Securities (Thailand) PCL does not endorse, confirm nor certify the result of the Corporate Governance Report of Thai Listed Companies.

### **Indonesia**

This report is issued and distributed in Indonesia by PT RHB Sekuritas Indonesia. This research does not constitute an offering document and it should not be construed as an offer of securities in Indonesia. Any securities offered or sold, directly or indirectly, in Indonesia or to any Indonesian citizen or corporation (wherever located) or to any Indonesian resident in a manner which constitutes a public offering under Indonesian laws and regulations must comply with the prevailing Indonesian laws and regulations.

### **Singapore**

This report is issued and distributed in Singapore by RHB Bank Berhad (Singapore branch) which is a holder of a full bank licence and an exempt capital markets services licence and financial adviser regulated by the Monetary Authority of Singapore. RHB Bank Berhad (Singapore branch) may distribute reports produced by its respective foreign entities, affiliates or other foreign research houses pursuant to an arrangement under Regulation 32C of the Financial Advisers Regulations. Where the report is distributed in Singapore to a person who is not an Accredited Investor, Expert Investor or an Institutional Investor, RHB Bank Berhad (Singapore branch) accepts legal responsibility for the contents of the report to such persons only to

the extent required by law. Singapore recipients should contact RHB Bank Berhad (Singapore branch) in respect of any matter arising from or in connection with the report.

#### United States

This report was prepared by RHB is meant for distribution solely and directly to “major” U.S. institutional investors as defined under, and pursuant to, the requirements of Rule 15a-6 under the U.S. Securities and Exchange Act of 1934, as amended (the “Exchange Act”) via a registered U.S. broker-dealer as appointed by RHB from time to time. Accordingly, any access to this report via Bursa Marketplace or any other Electronic Services Provider is not intended for any party other than “major” US institutional investors (via a registered U.S broker-dealer), nor shall be deemed as solicitation by RHB in any manner. RHB is not registered as a broker-dealer in the United States and currently has not appointed a U.S. broker-dealer. Additionally, RHB does not offer brokerage services to U.S. persons. Any order for the purchase or sale of all securities discussed herein must be placed with and through a registered U.S. broker-dealer as appointed by RHB from time to time as required by the Exchange Act Rule 15a-6. For avoidance of doubt, RHB reiterates that it has not appointed any U.S. broker-dealer during the issuance of this report. This report is confidential and not intended for distribution to, or use by, persons other than the recipient and its employees, agents and advisors, as applicable. Additionally, where research is distributed via Electronic Service Provider, the analysts whose names appear in this report are not registered or qualified as research analysts in the United States and are not associated persons of any registered U.S. broker-dealer as appointed by RHB from time to time and therefore may not be subject to any applicable restrictions under Financial Industry Regulatory Authority (“FINRA”) rules on communications with a subject company, public appearances and personal trading. Investing in any non-U.S. securities or related financial instruments discussed in this research report may present certain risks. The securities of non-U.S. issuers may not be registered with, or be subject to the regulations of, the U.S. Securities and Exchange Commission. Information on non-U.S. securities or related financial instruments may be limited. Foreign companies may not be subject to audit and reporting standards and regulatory requirements comparable to those in the United States. The financial instruments discussed in this report may not be suitable for all investors. Transactions in foreign markets may be subject to regulations that differ from or offer less protection than those in the United States.

Please refer to the following link ([RHB Research conflict disclosures – Feb 2021](#)) and the Disclosure of Conflict of Interest in each of the research reports provided in this email for more details.

Kuala Lumpur	Singapore
<b>RHB Investment Bank Bhd</b> Level 3A, Tower One, RHB Centre Jalan Tun Razak Kuala Lumpur Malaysia Tel : +(60) 3 9280 8888 Fax : +(60) 3 9200 2216	<b>RHB Bank Berhad (Singapore branch)</b> 90 Cecil Street #04-00 RHB Bank Building Singapore 069531

Jakarta	Bangkok
<b>PT RHB Sekuritas Indonesia</b> Revenue Tower, 11th Floor, District 8 - SCBD Jl. Jendral Sudirman Kav 52-53 Jakarta 12190 Indonesia Tel : +6221 509 39 888 Fax : +6221 509 39 777	<b>RHB Securities (Thailand) PCL</b> 10th Floor, Sathorn Square Office Tower 98, North Sathorn Road, Silom Bangrak, Bangkok 10500 Thailand Tel : +(66) 2 088 9999 Fax : +(66) 2 088 9799

สำนักงานใหญ่	สาขาสีลม	สาขากินรี
ชั้น 8,10 อาคารสาทรสแควร์ ออฟฟิศ ทาวเวอร์ 98ถนนสาทรเหนือ แขวงสีลม เขตบางรัก กรุงเทพมหานคร 10500 Tel: +66-(0)2-862-9999 Fax: +66-(0)2-108-0999	ชั้น 16 อาคารสีลมคอมเพล็กซ์ 191 ถนนสีลม แขวงสีลม เขตบางรัก กรุงเทพมหานคร 10500 Tel:+66-(0)2-200-2000 Fax: +66-(0)2-632-0191	ชั้น 1 อาคารกินรี 9 ถนนรัชดาภิเษก แขวงดินแดง เขตดินแดง กรุงเทพมหานคร 10400 Tel:+66-(0)2-654-1999 Fax:+66-(0)2-654-1900

สาขาปิ่นเกล้า	สาขาวิภาวดีรังสิต	สาขาอัมรินทร์
ชั้น19 อาคารศูนย์การค้าเซ็นทรัลพลาซ่า ปิ่นเกล้า 7/129 – 221 ถนนบรมราชชนนี แขวงอรุณอัมรินทร์ เขตบางกอกน้อย กรุงเทพมหานคร 10700 Tel:+66(0)2-828-1555 Fax: +66-(0)2-828-1500	อาคารเกษมทรัพย์ ชั้น 1 89/1 ถนนวิภาวดีรังสิต แขวงจอมพล เขตจตุจักร กรุงเทพมหานคร 10900 Tel:+66 –(0)2-63- 9000 Fax:+66-(0)2-631-9099	ชั้น 15 อาคารอัมรินทร์ทาวเวอร์ 500 ถนนเพลินจิต แขวงลุมพินี เขตปทุมวัน จังหวัดกรุงเทพฯ 10330 Tel: +66-(0)2-652- 4899 Fax: +66 –(0)2-652-4899

สาขาเชียงใหม่	สาขาหาดใหญ่
314/1 หมู่ที่ 5 ต.สันทรายน้อย อ.สันทราย จ. เชียงใหม่ 50210 Tel: +66-(0)52-00-4999 Fax:+66-(0)52-00-4998	127 – 129 ถนนศรีภูวนารถ ตำบลหาดใหญ่ อำเภอหาดใหญ่ จังหวัดสงขลา 90110 Tel: +66-74-891-999 Fax: +66-(0)74-89- 900