

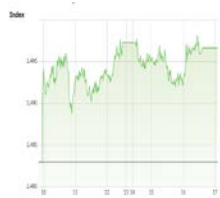
Market Comment

Saravut Tachochavalit, Analyst

TEL : +66 (2) 088-9754

EMAIL : Saravut.ta@rhbgrou.com

สหรัฐฯ จะเร่งผลักดันมาตรการกระตุ้นเศรษฐกิจ



Open	1,491.07
High	1,498.35
Low	1,488.73
Closed	1,496.61
Chg.	+13.63
Chg.%	+0.92
Value (mn)	79,352.02
P/E (x)	29.88
P/BV (x)	1.70
Yield (%)	3.22
Market Cap (mn)	16,648.61

Up 899
Down 782
Unchanged 504

SET 50-100 – MAI – Futures Index

	Closed	Chg.	(%)
SET 50	933.55	+10.03	+1.09
SET 100	2103.84	+21.98	+1.06
S50_Con	931.90	+14.80	+1.61
MAI Index	369.95	+2.34	+0.64

Trading Breakdown: Daily

(Bt,m)	Buy	Sell	Net
Institution	7,355.26	5,683.98	1,671.28
Proprietary	8,267.57	8,310.11	-42.54
Foreign	31,646.49	31,464.63	181.86
Local	32,082.69	33,893.29	-1,810.60

Trading Breakdown: Month to Date

(Bt,m)	Buy	Sell	Net
Institution	35,732.46	31,240.80	4,491.65
Proprietary	40,953.09	40,427.94	525.15
Foreign	154,702.83	163,694.99	-8,992.15
Local	160,140.27	156,164.93	3,975.35

World Markets Index

	Closed	Chg.	(%)
Dow Jones	31148.24	+92.38	+0.30
NASDAQ	13856.30	+78.56	+0.57
FTSE 100	6489.33	-14.39	-0.22
Nikkei	28779.19	+437.24	+1.54
Hang Seng	29288.68	+175.18	+0.60

Source: SET, SETTRADE

ตลาดหุ้นสหรัฐฯปิดบวก นักลงทุนเชื่อมั่นผลประกอบการของบริษัทจดทะเบียน การเร่งออกมาตรการกระตุ้นเศรษฐกิจ และความคืบหน้าของวัคซีน แม้ว่าจะผิดหวังตัวเลขจ้างงานน้อยกว่าคาด ทำให้ DOW JONES, NASDAQ, S&P500 ปิด 0.30%, 0.57%, 0.39%

ตลาดหุ้นยุโรปปิดดรอกล้ำ นักลงทุนผิดหวังตัวเลขการจ้างงานของสหรัฐฯ อ่อนแอกว่าตลาดคาด ทำให้ DAX, FTSE, CAC40, FTMIB ปิด -0.03%, -0.22%, 0.90%, 0.80%

สัญญาน้ำมันดิบ WTI ส่งมอบเดือนมี.ค. เพิ่มขึ้น 0.62 ดอลลาร์ ปิดที่ 56.85 ดอลลาร์/บาร์เรล ส่วนสัญญาน้ำมันดิบ Brent ส่งมอบเดือนเม.ย. เพิ่มขึ้น 0.50 ดอลลาร์ ปิดที่ 59.34 ดอลลาร์/บาร์เรล แรงหนุนจากการเร่งออกมาตรการกระตุ้นเศรษฐกิจและการฉีดวัคซีนในวงกว้าง

ตลาดหุ้นไทยวันศุกร์ที่ผ่านมาปรับขึ้นในทิศทางเดียวกับตลาดหุ้นในภูมิภาค มีแรงซื้อหุ้นกลุ่มธนาคารพาณิชย์ พลังงาน เติมน้ำมัน ท่องเที่ยวและโรงแรมจากปัจจัยเศรษฐกิจที่คาดว่าจะเริ่มฟื้นตัวได้ในไตรมาส 2/64 หลังรพท. มองเศรษฐกิจไทยยังขยายตัวได้ต่อเนื่อง แม้ว่าเศรษฐกิจจะได้รับผลกระทบ

บางส่วนจากการแพร่ระบาดของโควิด-19 แต่การส่งออกที่เริ่มฟื้นตัวและการออกมาตรการกระตุ้นเศรษฐกิจของภาครัฐ จะช่วยเป็นกันชนรองรับการชะลอตัวของเศรษฐกิจไทยได้บางส่วน ทางด้านตลาดหุ้นในภูมิภาคฟื้นตัวได้ต่อเนื่อง เช่นกันแรงหนุนจาก sentiment ของตลาดหุ้นสหรัฐฯจากข้อมูลผลประกอบการที่สดใส ตัวเลขการว่างงานรายสัปดาห์ที่ต่ำกว่าคาดและนักลงทุนติดตามการ

ผลักดันมาตรการกระตุ้นเศรษฐกิจของรัฐบาลสหรัฐฯที่ประธานาธิบดีโจ ไบเดน เตรียมที่จะผลักดันในไม่ช้านี้ นอกจากนี้ยังมีกระแสข่าวว่าอียูอาจจะพิจารณาอนุมัติวัคซีนของบริษัทจีนและรัสเซีย เพื่อให้ฉีดในวงกว้างในยุโรปเพื่อยับยั้ง

การแพร่ระบาดของโควิด-19 เนื่องจากการส่งมอบที่ล่าช้าของวัคซีนจากไฟเซอร์ และแอสตราเซนเนกา ทำให้ต้องหาวัคซีนจากบริษัทอื่นๆ ที่มีประสิทธิภาพสูงทดแทนต่อไป ทางด้านบริษัทจอห์นสันแอนด์จอห์นสันได้ยื่นขออนุมัติการใช้วัคซีนต้านโควิด-19 แบบโดสเดียวเป็นกรณีฉุกเฉินต่อ FDA ของสหรัฐฯ

รวมถึงไทยด้วย จากการเปิดเผยของนพ. สุรโชค ต่างวิวัฒน์ รองเลขาธิการคณะกรรมการอาหารและยา (อย.) เปิดเผยว่า บริษัทแจนเซน ซึ่งได้ยื่นขอขึ้นทะเบียนวัคซีนของจอห์นสัน แอนด์จอห์นสันแบบฉุกเฉินแล้ว แต่เอกสารยังไม่ครบ ต้องรอให้ครบก่อนจึงจะอนุมัติได้ เท่ากับว่าไทยอาจจะไม่มีวัคซีนต้านโควิด-19 เพิ่มมาอีกหนึ่งบริษัท นอกเหนือจากแอสตราเซนเนกา และซิโนแวค ไบโอเทค

ซึ่งจะเพิ่มทางเลือกให้กับเอกชนในการสั่งซื้อวัคซีนเพื่อใช้ในเชิงพาณิชย์ต่อไป ถ้าสุดท้ายรัฐบาลมนตรีได้สั่งการให้กระทรวงสาธารณสุขจัดหาวัคซีนจากประเทศอื่นๆ เพิ่มเติม แต่ต้องผ่านอย. ของไทย เพื่อเร่งฉีดวัคซีนในวงกว้างต่อไป

สภาผู้แทนราษฎรสหรัฐฯได้อนุมัติร่างงบประมาณเมื่อวันศุกร์ที่ผ่านมา ซึ่งจะเปิดทางให้พรรคเดโมแครตสามารถผลักดันมาตรการกระตุ้นเศรษฐกิจสหรัฐฯ วงเงิน 1.9 ล้านล้านดอลลาร์ของประธานาธิบดีโจ ไบเดนให้ผ่านสภาองเกรสได้โดยไม่ต้องรับการสนับสนุนจากพรรครีพับลิกัน ทางด้านนางแนนซี เพโลซี ประธานสภาผู้แทนราษฎรสหรัฐฯ คาดว่ากฎหมายเยียวยากระตุ้นเศรษฐกิจอาจจะผ่านการอนุมัติจากสภาองเกรสได้ก่อนวันที่ 15 มี.ค.

แนวโน้มตลาดหุ้นไทยวันนี้คาดว่าจะปรับขึ้น จากกระแสความคาดหวังสหรัฐฯ จะเร่งผลักดันมาตรการกระตุ้นเศรษฐกิจให้เร็วที่สุดเท่าที่จะเป็นไปได้ หลังตัวเลขจ้างงานน้อยกว่าคาด

กลยุทธ์การลงทุน

Trading: ไม่ต่ำกว่าแนวรับแถวๆ 1,450 จุด แนะนำ ซื้อเก็งกำไรได้

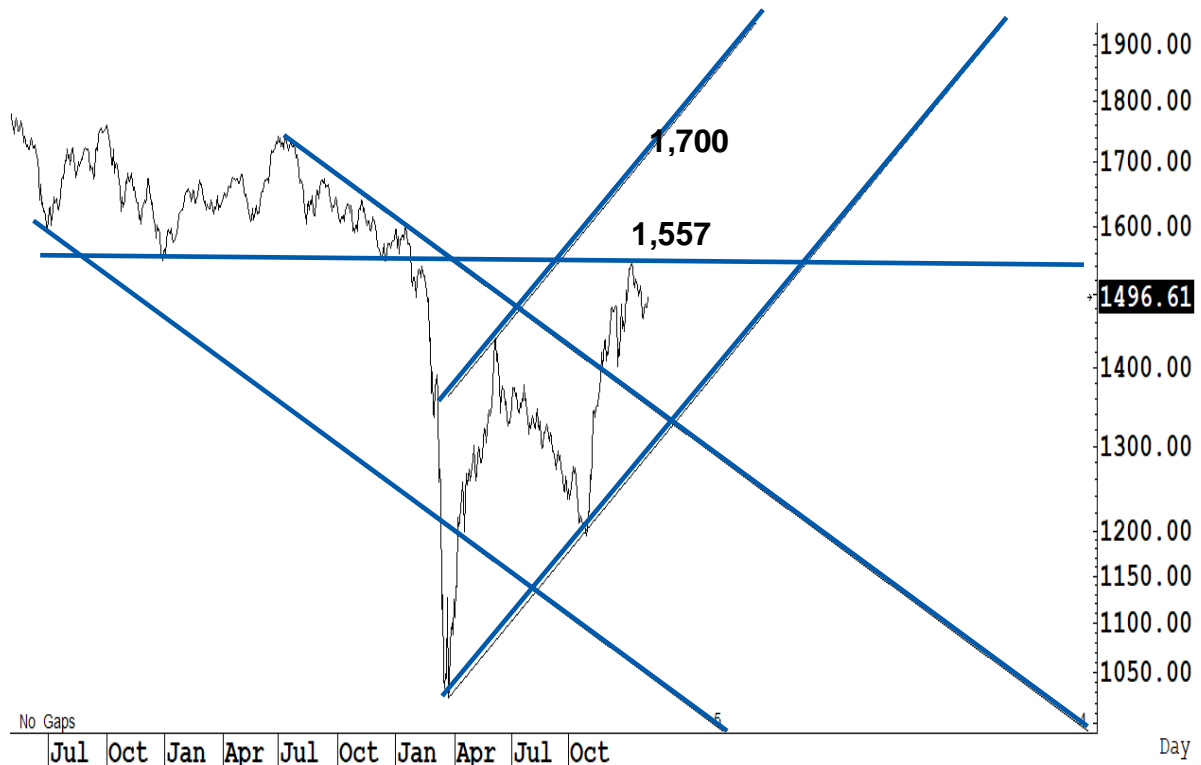
Technical Analyzer

Saravut Tachochavalit, Analyst
 TEL : +66 (2) 088 9999 Ext. 9754
 EMAIL : Saravut.ta@rhbgroup.com

SET Index

มาตามนัด

Figure 1 : SET Index daily chart



Source: RHB, Aspen

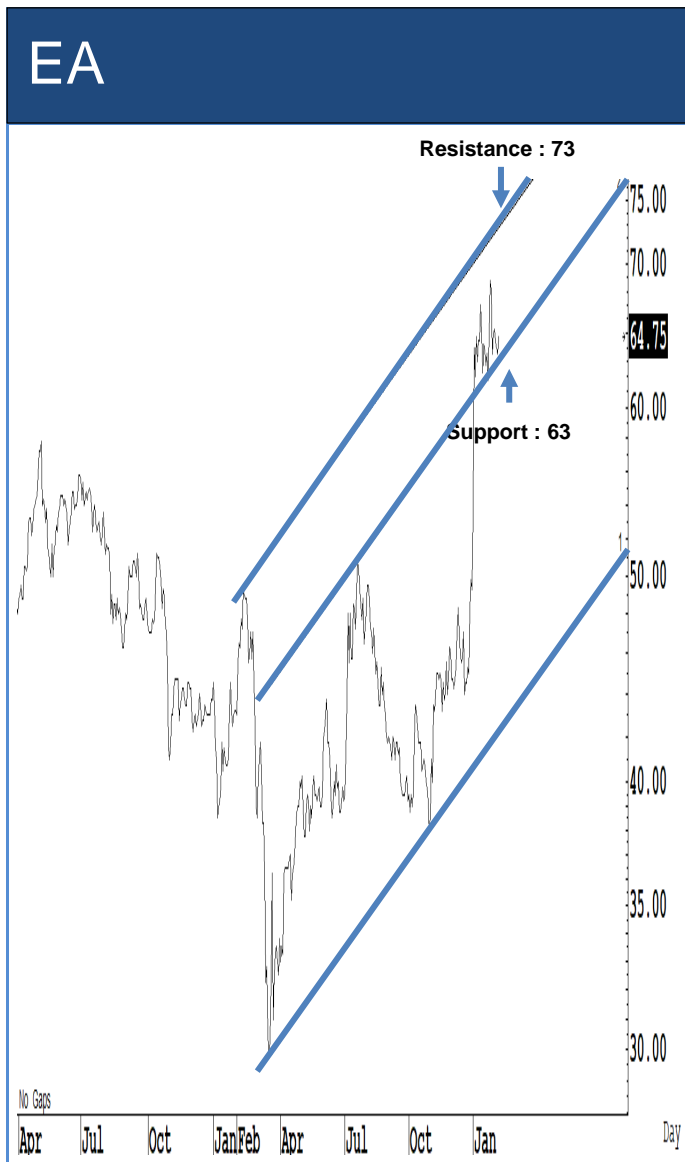
SET Index ปิดที่ 1,496.61 จุด 13.63 จุด มูลค่าการซื้อขาย 79,352 ล้านบาท เพิ่มขึ้นเมื่อเทียบกับปริมาณการซื้อขายวันก่อนหน้า โดยนักลงทุนต่างชาติซื้อสุทธิ 182 ล้านบาท

ระยะกลาง : SET Index อยู่ในช่วงฟื้นตัว เดือนนี้ถ้ายังสามารถที่จะปิดเหนือระดับ 1,408 จุดได้ต่อเนื่อง เชื่อว่าจะมีลุ้นฟื้นตัวในระยะกลางแบบยาว ๆ สำหรับทิศทางในไตรมาส 1/2564 คาดว่ากรอบของ SET จะอยู่ระหว่าง 1,350-1,575 จุด แนะนำ ซื้อเมื่ออ่อนตัว เพื่อหวังผลขายทำกำไรเมื่อดัชนีฟื้นตัวกรอบในสัปดาห์นี้คาดว่าแกว่งในกรอบระหว่าง 1,450-1,530 จุด แนะนำ ลงซื้อ ขึ้นขาย

ระยะสั้น : SET Index ฟื้นตัวและปิดดีกว่าคาดเล็กน้อย สะท้อน momentum ในเชิงบวกที่เริ่มกลับมาแล้ว ถือว่ามาตามนัดจริง ๆ เพราะเมื่อวันศุกร์เราพาดหัวว่า "ไฟท์บังคับ" วันนี้ปิดเหนือ 1,507 จุดได้ ลุ้นติดกลับได้แถว ๆ 1,520-1,530 จุด ระวังกำไร

Saravut Tachochavalit, Analyst
 TEL : +66 (2) 088 9999 Ext. 9754
 EMAIL : Saravut.ta@rhbgroupp.com

Trading Stocks



Source: RHB, Bloomberg

ระยะสั้นแกว่งในกรอบ **sideway** หรือในกรอบระหว่าง 63-73 บาท แนะนำ ลงซื้อ ขึ้นขายในกรอบดังกล่าว ส่วนจุดตัดขาดทุนจะอยู่ที่ 62.50 บาท



Source: RHB, Bloomberg

ระยะสั้นแกว่งในกรอบ **sideway** หรือในกรอบระหว่าง 75-85 บาท แนะนำ ลงซื้อ ขึ้นขายในกรอบดังกล่าว ส่วนจุดตัดขาดทุนจะอยู่ที่ 74.50 บาท

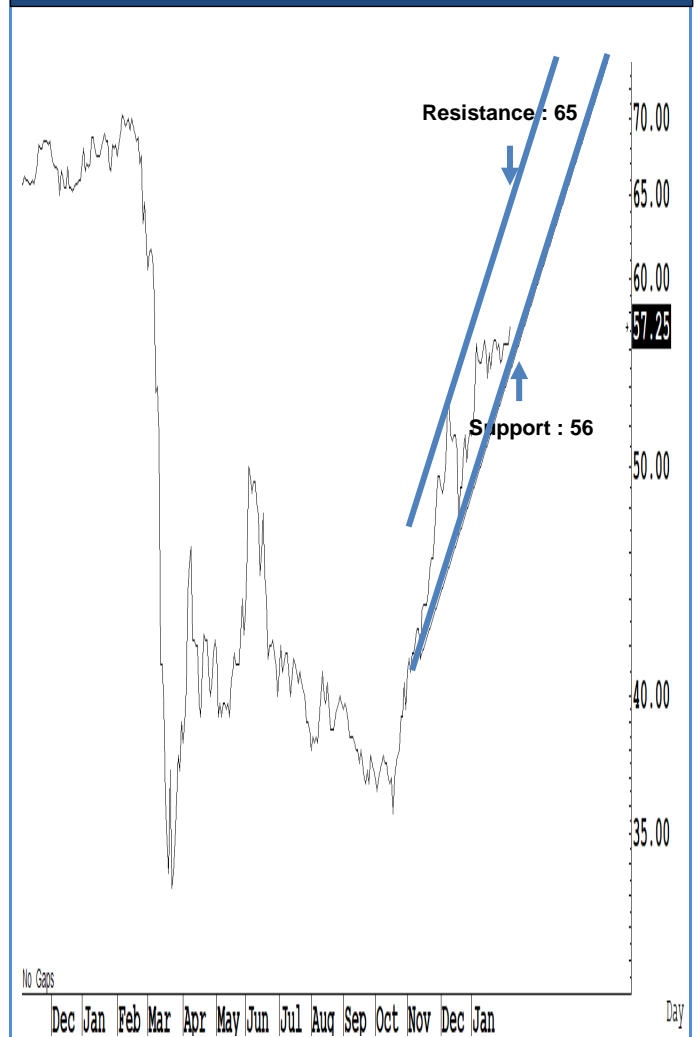
TMB



Source: RHB, Bloomberg

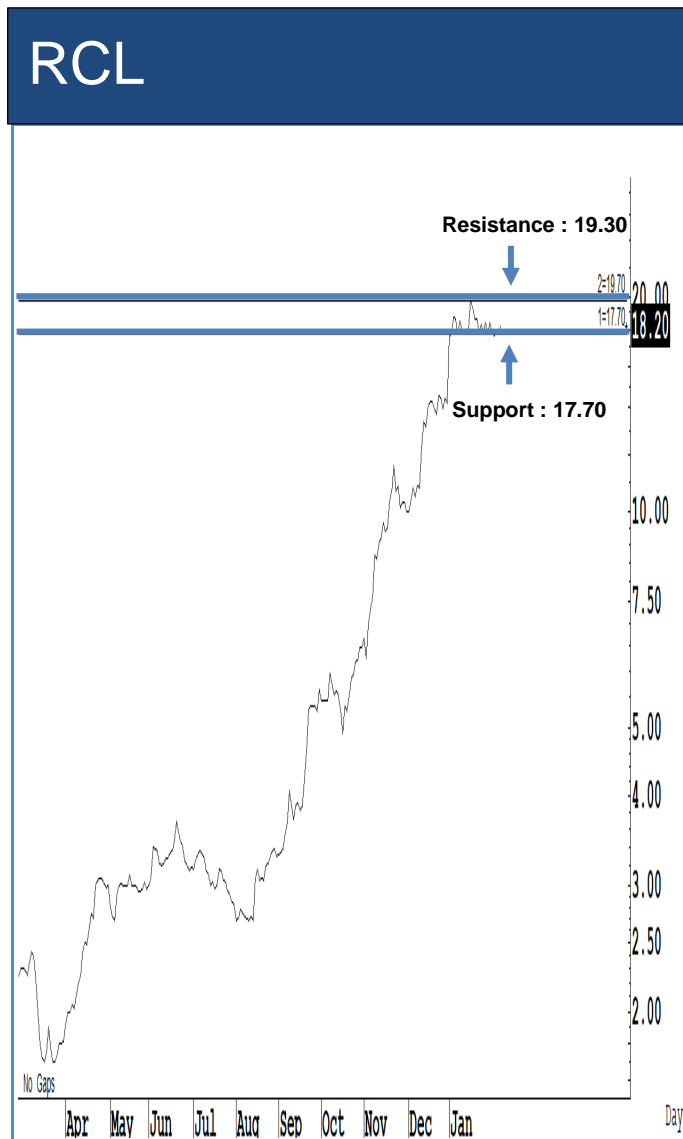
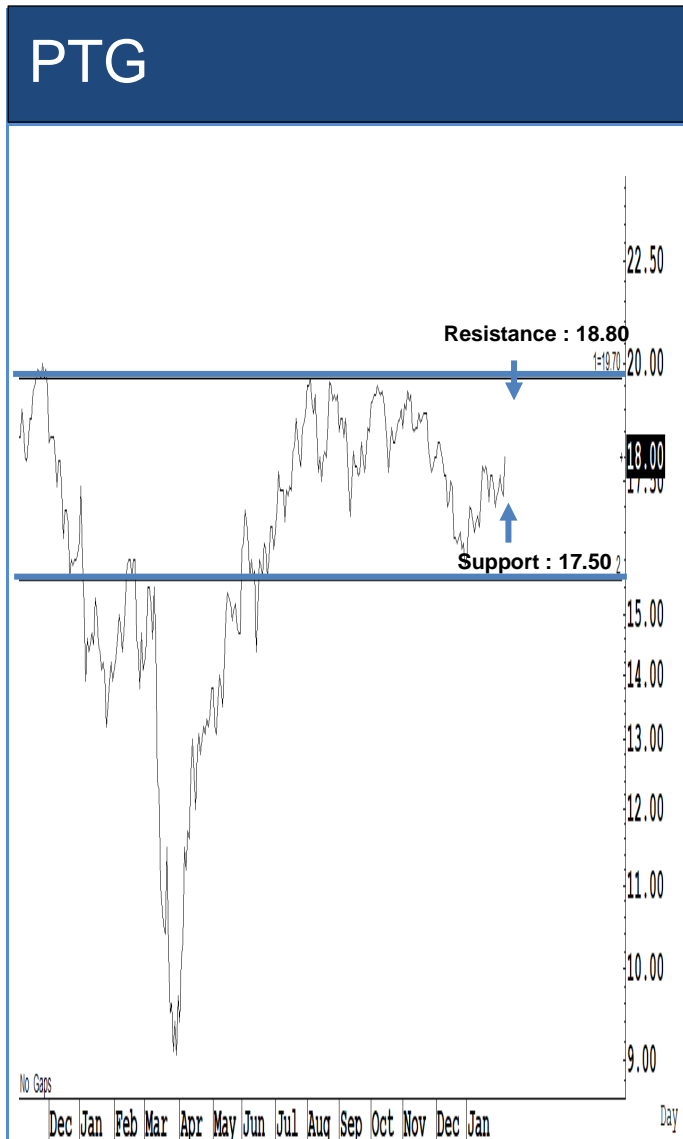
ระยะสั้นแกว่งในกรอบ **sideway** หรือในกรอบระหว่าง 1.12-1.26 บาท แนะนำ ลง
ซื้อ ขึ้นขายในกรอบดังกล่าว ส่วนจุดตัดขาดทุนจะอยู่ที่ 1.10 บาท

KKP



Source: RHB, Bloomberg

ระยะสั้นแกว่งในกรอบ **sideway** หรือในกรอบระหว่าง 56-65 บาท แนะนำ ลงซื้อ ขึ้น
ขายในกรอบดังกล่าว ส่วนจุดตัดขาดทุนจะอยู่ที่ 55.50 บาท



Source: RHB, Bloomberg

Source: RHB, Bloomberg

ระยะสั้นแกว่งในกรอบ **sideway** หรือในกรอบระหว่าง **17.50-18.80** บาท แนะนำ
 ลงซื้อ ขึ้นขายในกรอบดังกล่าว ส่วนจุดตัดขาดทุนจะอยู่ที่ **17.40** บาท

ระยะสั้นแกว่งในกรอบ **sideway** หรือในกรอบระหว่าง **17.70-19.30** บาท แนะนำ
 ลงซื้อ ขึ้นขายในกรอบดังกล่าว ส่วนจุดตัดขาดทุนจะอยู่ที่ **17.60** บาท

Key Stock News (ที่มา: ข่าวหุ้น)

รายย่อยรับสูงสุด 4.5 พันหุ้น ชาติใหญ่จ้องเก็บ OR วันแรก

'กบข.-สปส.' มาตามนัด ร่วมรับจัดสรรหุ้น เป้า 24 บาท ผลการจัดสรรหุ้น บมจ.ปตท. นำมันและการค้าปลีก หรือ OR เซอร์ไพรส์! โควตารายย่อย 1.1 พันล้านหุ้น จัดไปเฉลี่ยสูงสุด 4,500 หุ้น ครอบคลุมหุ้นค้าปลีกด้าน กบข. และ ประกันสังคม ได้รับจัดสรรจากสัดส่วนของรายย่อยด้วยตามคาด เผยเข้าเกณฑ์เป็นกองทุนของรายย่อย โบรกฯ ชี้นักลงทุนรายกลางและรายใหญ่ที่พลาดจัดสรรหุ้นรอบนี้ เตรียมลุยเก็บในกระดาน มองเป็นหุ้นมีอนาคตดี คาดเทรดวันแรกสนั่น ราคาเป้าหมาย 24 บาท

ADVANC แจงงบปี 63 วันนี ปันผลครึ่งหลังอีก 3.20 บาท

จับตา ADVANC ประกาศงบปี 63 วันนี ลุ้นจ่ายปันผลครึ่งหลังปี 63 หุ้นละ 3.20 บาท โบรกฯ คาดไตรมาส 4/63 มีกำไรสุทธิ 7,250 ล้านบาท โต 3% หลังค่าใช้จ่ายลดลง ส่วนทั้งปี 63 คาดกำไรสุทธิลด 12% เหลือ 27,407 ล้านบาท เติร์ท ชีอ เป้าราคา 218 บาท ฟาก THCOM ไชว ปี 63 พลิกมีกำไร 514 ล้านบาท ปันผลหุ้นละ 0.20 บาท ชี้ XD 18 ก.พ.

ดักเก็บหุ้นปันผลยี่ลัดสูง AP-DCC-SCB-INTUCH

ตลาดหุ้นไทยช่วงครึ่งแรกเดือนก.พ. อยู่ในภาวะย่อตัว และทยอยเก็บหุ้นที่มีอัตราจ่ายปันผลปี 63 มี Dividend yield สูงและราคาหุ้นมีโอกาสปรับขึ้น เช่น AP-DCC-KKP-SCB-INTUCH-ADVANC-MCS-QH- LH-KTB-HANA และ RJH

IRPC ลุ้นไตรมาส 4/63 พันผลปันกำไร 1.5 พันล้าน

ไออาร์พีซี เตรียมแจ้งงบปี 63 วันพรุ่งนี้ (9 ก.พ.64) โบรกฯ คาดไตรมาส 4/63 พลิกมีกำไร 1,556 ล้านบาท แต่ทั้งปี 63 คาดยังขาดทุน 6,275 ล้านบาท จากพิษโควิด-19 ส่วนปี 64 คาดธุรกิจสดใสรุ่งพลิกมีกำไรเฉลี่ย 400 ล้านบาท เนะ ชีอ เป้าราคา 4.50 บาท

BTS ไม่ขัดถอนฟ้องรฟม. รอคอยทีมกฎหมายชี้ทาง

บีทีเอส ไม่แน่ใจจะถอนฟ้อง รฟม. หรือไม่ หลังคณะกรรมการคัดเลือก ลงมติล้มประมูลรถไฟฟ้าสายสีส้มแล้ว เบื้องต้นขอคุยทีมกฎหมาย-ทนาย เพื่อความชัดเจน พร้อมยังร่อนหนังสือรฟม. แจ้งยกเลิกประมูลอย่างเป็นทางการ

AOT ผนึกพันธมิตรทหาฟ้า ร่วมทุนตั้งบริษัทบริหาร สินค้าเน่าเสีย สุวรรณภูมิ

ท่าอากาศยานไทย ร่วมทุน ทหาฟ้า จัดตั้ง บริษัท ท่าอากาศยานไทย ทหาฟ้า โอเปอเรเตอร์ จำกัด ทุนจดทะเบียน 35 ล้านบาท คุยบริหารโครงการเกี่ยวกับสินค้าเน่าเสียง่าย ท่าอากาศยานสุวรรณภูมิ

CK ผลงานไตรมาส 4/63 จ่อพลิกขาดทุน 50 ล้าน โบรกหันเป้าเหลือ 22ป.

โบรกฯ หันเป้าราคา CK เหลือ 22 บาท จากเดิม 24 บาท คาดไตรมาส 4/63 พลิกขาดทุน 50 ล้านบาท เหตุยอดรับรู้อายุได้ต่ำกว่าปีก่อน 3.8 พันล้านบาท ขณะที่แบกลูกค้าตาย 2.9 หมื่นล้านบาท แผนงานประมูลใหม่ไม่มาตามนัด ปิดกำไรสุทธิปี 63 หดเหลือ 676 ล้านบาท แต่ประเมินปี 64 กำไรโต 60% ตะ 1,081 ล้านบาท รับแรงหนุนส่วนแบ่งกำไร BEM-CKP สูงขึ้น

PTG เจรจาทันมิตรที่มีใบอนุญาต คลอดผลิตภัณฑ์เครื่องดื่ม-อาหารจาก 'กัญชง'

พีทีจี แยมเจรจาทันมิตรที่จะมีใบอนุญาต พัฒนาผลิตภัณฑ์จากกัญชงที่เป็นเครื่องดื่ม และอาหารเป็นหลัก หวังต่อ ยอดผลิตภัณฑ์ คาดจะสามารถจัดจำหน่ายได้ในปลายไตรมาส 2/64 หรือต้นไตรมาส 3/64

เมืองไทยฯเสริมทัพยูนิคัลคลิก เพิ่ม 'MTL Click' ติดตามพอร์ต

เมืองไทยประกันชีวิต ระบุบริการลูกค้ายูนิคัลคลิก ปรับพอร์ตแนะนำตามความเสี่ยงให้มั่งคั่งรับปี 64 พร้อมเพิ่มเมนู MTL Click เพื่อติดตามพอร์ตโฟลิโอ

ขายบอนด์'เราชนะ' จ่ายดอกสูงสุด 3.0%

นางแพตริเซีย มงคลวนิช ผู้อำนวยการสำนักงานบริหารหนี้สาธารณะ เปิดเผยว่า การจำหน่ายพันธบัตรออมทรัพย์พิเศษรุ่น เราชนะวงเงิน 55,000 ล้านบาท ผ่าน 4 ธนาคารตัวแทนจำหน่าย ได้แก่ ธนาคารกรุงเทพ ธนาคารกรุงไทย ธนาคารกสิกรไทย และธนาคารไทยพาณิชย์ เริ่มแล้วตั้งแต่วันที่ 5 กุมภาพันธ์ ที่ผ่านมา

TQM เปิดแคมเปญ 'กันชง' จับกลุ่มเจน C ลุยขายบนเว็บไซต์ Surekrub

บมจ.ทีคิวเอ็ม คอร์ปอเรชั่น โดยทีคิวเอ็ม อินซัวร์รันส์ โบรคเกอร์ (TQM) ปลดปล่อยแคมเปญ กันชง ขายประกันปีชงต้อนรับเทศกาลตรุษจีน ด้วยแพ็คเกจพิเศษ ประกันโควิด-ประกันอุบัติเหตุ ฟังฟังกักขังออนไลน์ หวังเอาใจสายมูเตลู ตั้งเป้ารุกฐานผู้บริโภคกลุ่มเจนเนอร์เรชัน C พร้อมเปิดขายบนเว็บไซต์ Surekrub (ชัวร์ครับ)

เคาะ 'เรารักกัน' แจก 4 พัน ลุ้นชงกรม.อนุมัติพวงนี้

อาคม สุชาติ เคาะ ม.33 เรารักกัน แจกคนละ 4,000 บาท จ่ายสัปดาห์ละ 1,000 บาท ผ่านแอปพลิเคชันเป๋าตัง ลุ้นเสนอกรม.พวงนี้ ส่วนเราชนะ เริ่มทยอยจ่ายแล้ว ให้ผู้ถือบัตรสวัสดิการแห่งรัฐ ส่วนกลุ่มเปราะบาง ที่ไม่มีบัตรสวัสดิการแห่งรัฐ ไม่มี สมาร์ทโฟน ให้ลงทะเบียนที่ธนาคารกรุงไทย ภายในวันที่ 15 ก.พ.นี้

กทพ.อำนวยความสะดวก ผู้ใช้บัตร Easy Pass เต็มเงินได้หลายช่องทาง

การทางพิเศษฯ อำนวยความสะดวกผู้ใช้บัตร Easy Pass สามารถเติมเงินได้หลากหลายช่องทางทั้ง Application ธนาคาร/ห้างสรรพสินค้า-ร้านสะดวกซื้อและศูนย์บริการลูกค้า Easy Pass

CENTEL ประกาศความแข็งแกร่ง ปีนี้จ่อเปิดโรงแรม-รีสอร์ท 8 แห่งใน 7 ประเทศ

CENTEL วางแผน 5 ปี เครือเซ็นทารา มุ่งก้าวขึ้นเป็น 1 ใน 100 กลุ่มแบรนด์โรงแรมชั้นนำของโลก โชว์ความแข็งแกร่งปี 64 เตรียมเปิดโรงแรมและรีสอร์ท 8 แห่ง ใน 7 ประเทศ พร้อมเปิดบริการโรงแรมหรูแบรนด์ใหม่ เซ็นทารา รีเซิร์ฟ ครั้งแรกของโลก 2 แห่งที่ สมุย-เวียดนาม ในเม.ย. 64 นี้

'ไทยเบฟ' ประกาศดัน BeerCo เข้าตลาดสิงคโปร์ไตรมาส 2 ปีนี้

ไทยเบฟ ส่งบริษัทธุรกิจเบียร์ในเครือ BeerCo ขายหุ้นไอพีโอ คาดระดมทุนมูลค่า 1 หมื่นล้านดอลลาร์สหรัฐ เชื้อสูงสุดในรอบเกือบ 10 ปี ลุ้นเข้าเทรดในตลาดหุ้นสิงคโปร์ไตรมาส 2/64

'ก.พลังงาน' เล็งเลิกชดเชย B20 ทยอยปรับขึ้นราคาตั้งแต่เดือนเมษายนนี้

กระทรวงพลังงาน เล็งยกเลิกอุดหนุนน้ำมัน B20 ภายในเม.ย.นี้ หลังตั้งใช้เงินกองทุนชดเชยถึง 4.16 บาทต่อลิตร ขณะที่ยอดใช้ไม่กระเตื้องเพียง 1.13 ล้านลิตรต่อวัน เตรียมหารือผู้ค้าน้ำมัน 7 ปรับหัวจ่ายจำหน่ายน้ำมันชนิดอื่นแทน

BEC ลุ้นผลงาน Q4/63 พลิกทำกำไร 158 ล้าน เนะทยอยซื้อเป้า 9 บ.

โบรกฯ คาดไตรมาส 4/63 BEC จะพลิกมีกำไร 158 ล้านบาท โต 161.10% หลังรายได้ฟื้นตัวตามเม็ดเงินโฆษณาในอุตสาหกรรมฟื้นตัว พร้อมประเมินทั้งปี 64 จะพลิกมีกำไร 547 บาท จะกลับมาจ่ายปันผลได้อีกครั้ง คงคำแนะนำ ทยอยซื้อ ให้ราคาเป้าหมาย 9 บาท

ข้อมูลธุรกรรมขายชอร์ต (Short Sales)

Symbol (5 Feb'21)	Volume (Shares)	Value (Baht)	% Short Sale Volume Comparing with Main Board	% Short Sale Value Comparing with Main Board
1 BBL	2,592,900	320,722,800.00	6.79	6.8
2 KBANK	2,238,500	306,068,100.00	13.06	13.04
3 KBANK-R	2,193,000	300,045,600.00	12.8	12.79
4 PTT	7,312,600	284,778,150.00	7.06	7.05
5 AOT-R	2,563,900	161,823,950.00	7.02	7
6 GPSC-R	1,724,600	132,613,775.00	10.72	10.7
7 CPALL	2,163,800	127,256,125.00	5.74	5.72
8 GULF	3,475,000	114,852,625.00	7.84	7.88
9 IVL	2,938,800	113,311,500.00	7.62	7.64
10 EA-R	1,708,800	110,268,925.00	6.99	6.97
11 IVL-R	2,585,600	99,681,750.00	6.71	6.72
12 AOT	1,135,800	71,704,950.00	3.11	3.1
13 PTTEP	650,000	71,277,800.00	6.02	6.04
14 KKP-R	1,201,900	68,826,625.00	9.63	9.62
15 SCB-R	694,100	68,572,100.00	3.8	3.8
16 PTTGC-R	1,100,700	68,361,325.00	10.8	10.79
17 ADVANC	391,100	66,576,200.00	5.48	5.48
18 CPALL-R	1,108,600	65,385,450.00	2.94	2.94
19 STA-R	2,086,400	63,654,175.00	11.57	11.58
20 BGRIM-R	1,200,200	60,135,750.00	12.73	12.74
21 MTC-R	876,200	58,993,575.00	18.09	18.07
22 SCB	595,900	58,817,350.00	3.26	3.26
23 MINT	2,035,900	55,891,575.00	4.29	4.28
24 KCE-R	899,100	52,913,925.00	6.03	6.05
25 BANPU-R	4,823,500	52,003,540.00	7.22	7.2
26 BBL-R	405,800	49,845,800.00	1.06	1.06
27 BTS	5,132,100	48,746,195.00	9.78	9.77
28 CPF	1,726,200	47,200,025.00	6.05	6.04
29 BAM	2,130,700	45,334,110.00	3	2.97
30 ADVANC-R	265,800	45,259,450.00	3.73	3.73
31 HANA-R	814,400	44,489,975.00	7.01	7.02
32 IRPC	12,067,100	44,222,076.00	6.94	6.98
33 RATCH-R	876,400	43,400,675.00	16.56	16.55
34 WHA	13,586,100	43,243,006.00	7.8	7.81
35 PTTGC	659,600	40,974,900.00	6.47	6.47
36 EA	631,000	40,624,875.00	2.58	2.57
37 TISCO-R	419,200	39,409,400.00	6.72	6.71
38 COM7-R	825,000	38,714,100.00	9.56	9.57
39 KTC-R	591,000	38,194,300.00	4.66	4.65
40 GULF-R	1,115,900	36,729,325.00	2.52	2.52
41 SAWAD-R	514,300	34,411,125.00	13.78	13.77
42 BAM-R	1,578,300	33,755,510.00	2.22	2.21
43 GPSC	429,000	32,979,250.00	2.67	2.66
44 SCC	85,500	31,810,000.00	3.74	3.75
45 BANPU	2,757,400	29,704,810.00	4.13	4.11
46 DELTA-R	62,700	28,877,000.00	7.85	7.86

Source: SETSMART

ข้อมูลแบบรายงานการเปลี่ยนแปลงการถือหลักทรัพย์และสัญญาซื้อขายล่วงหน้าของผู้บริหาร (แบบ 59)

ชื่อบริษัท	ชื่อผู้บริหาร	ประเภทหลักทรัพย์	วันที่ได้มา/ จำหน่าย	จำนวน	ราคา	วิธีการได้มา/ จำหน่าย
BBL	นาย กอบศักดิ์ ภูตระกูล	หุ้นสามัญ	01/02/2564	5,400	113	ซื้อ
JCK	นาย อภิชัย เตชะอุบล	ใบสำคัญแสดงสิทธิที่ จะซื้อหุ้น NVDR อ้างอิง	04/02/2564	14,000,000	0.14	ขาย
JCK	นาย อภิชัย เตชะอุบล	ใบสำคัญแสดงสิทธิที่ จะซื้อหุ้น	04/02/2564	3,754,000	0.15	ขาย
DOD	นาง อภาภรณ์ โกศลกุล	หุ้นสามัญ	29/01/2564	200,000	11.25	ขาย
DOD	นาง อภาภรณ์ โกศลกุล	หุ้นสามัญ	03/02/2564	100,000	11.1	ขาย
TKS	นาย สุพันธุ์ มงคลสุธี	หุ้นสามัญ	28/01/2564	250,000	6.19	ซื้อ
TFG	นาย วินัย เตียวสมบุญภูมิ	หุ้นสามัญ	19/01/2564	Revoked by Reporter	5.8	ซื้อ
TKS	นาย สุพันธุ์ มงคลสุธี	หุ้นสามัญ	28/01/2564	250,000	6.19	ซื้อ
TKS	นาย สุพันธุ์ มงคลสุธี	หุ้นสามัญ	29/01/2564	100,000	6.5	ซื้อ
THG	นาย บุญ วนาสิน	หุ้นสามัญ	04/02/2564	64,400	25.25	ซื้อ
THG	นาย บุญ วนาสิน	หุ้นสามัญ	04/02/2564	135,600	25.5	ซื้อ
KSL	นาย สุขุม ไตการันยเศรษฐ์	หุ้นสามัญ	11/01/2564	100,000	2.76	ซื้อ
KSL	นาย สุขุม ไตการันยเศรษฐ์	หุ้นสามัญ	11/01/2564	100,000	2.8	ซื้อ
KSL	นาย สุขุม ไตการันยเศรษฐ์	หุ้นสามัญ	12/01/2564	380,000	2.88	ซื้อ
KSL	นาย สุขุม ไตการันยเศรษฐ์	หุ้นสามัญ	12/01/2564	200,000	2.86	ซื้อ
KSL	นาย สุขุม ไตการันยเศรษฐ์	หุ้นสามัญ	03/02/2564	20,000	2.9	ซื้อ
KSL	นาย สุขุม ไตการันยเศรษฐ์	NVDR อ้างอิง หุ้น สามัญ	03/02/2564	5,000	2.9	ซื้อ
KSL	นาย สุขุม ไตการันยเศรษฐ์	NVDR อ้างอิง หุ้น สามัญ	03/02/2564	5,000	2.9	ขาย
ETE	นาย ไรวินท์ เลขวรรณท์	หุ้นสามัญ	03/02/2564	1,000,000	0.98	ซื้อ

Source: www.sec.or.th

ข้อมูลแบบรายงานการเปลี่ยนแปลงการถือหลักทรัพย์และสัญญาซื้อขายล่วงหน้าของผู้บริหาร (แบบ 59) (ต่อ)

ชื่อบริษัท	ชื่อผู้บริหาร	ประเภทหลักทรัพย์	วันที่ได้มา/ จำหน่าย	จำนวน	ราคา	วิธีการได้มา/ จำหน่าย
PTG	นาย วุฒิชัย ดวงรัตน์	หุ้นสามัญ	04/02/2564	10,000	17.2	ซื้อ
MJD	นาย จำเริญ พูลวรลักษณ์	หุ้นสามัญ	04/02/2564	264,700	1.62	ขาย
TCOAT	นาย เลิศชัย เจริญอารมณ์วัฒนา	หุ้นสามัญ	02/02/2564	1,800	25.5	ซื้อ

Source: www.sec.or.th

แบบรายงานการได้มาหรือจำหน่ายหลักทรัพย์ของกิจการ (แบบ 246-2)
(Corporate Share Trade)

หลักทรัพย์	ชื่อผู้ได้มา/ จำหน่าย	วิธีการ	ประเภท หลักทรัพย์	% ก่อน ได้มา/ จำหน่าย	% ได้มา/ จำหน่าย	% หลัง ได้มา/ จำหน่าย	วันที่ได้มา/ จำหน่าย	% ก่อน ได้มา/ จำหน่าย (กลุ่ม)	% ได้มา/ จำหน่าย (กลุ่ม)	% หลัง ได้มา/ จำหน่าย (กลุ่ม)
COTTO	บริษัท เซรามิคซี เมนต์ไทย จำกัด	จำหน่าย	หุ้น	90.0442	0.0503	89.9939	01/02/2564	90.0443	0.0503	89.994
DOD	นางสาว เรณูมาศ อิศรภักดิ์	จำหน่าย	หุ้น	5.317	3.7317	1.5853	29/01/2564	5.317	3.7317	1.5853
DOD	นาย พชร พรธอน ประเทศ	จำหน่าย	หุ้น	5.0173	4.8954	0.1219	29/01/2564	5.0173	4.8954	0.1219
SAT	EDGBASTON INVESTMENT PARTNERS LLP	จำหน่าย	หุ้น	5.0142	0.0737	4.9405	29/01/2564	5.0142	0.0737	4.9405

Source: www.sec.or.th

กำหนดการประชุมคณะกรรมการนโยบายการเงิน (กนง.) ประจำปี 2564

ครั้งที่	วันประชุม กนง.	วันเผยแพร่รายงานนโยบายการเงิน
1/2564	พุธที่ 3 กุมภาพันธ์ 2564	
2/2564	พุธที่ 24 มีนาคม 2564	พุธที่ 7 เมษายน 2564
3/2564	พุธที่ 5 พฤษภาคม 2564	
4/2564	พุธที่ 23 มิถุนายน 2564	พุธที่ 7 กรกฎาคม 2564
5/2564	พุธที่ 4 สิงหาคม 2564	
6/2564	พุธที่ 29 กันยายน 2564	พฤหัสบดีที่ 14 ตุลาคม 2564
7/2564	พุธที่ 10 พฤศจิกายน 2564	
8/2564	พุธที่ 22 ธันวาคม 2564	พุธที่ 5 มกราคม 2565

RHB Guide to Investment Ratings

- Buy:** Share price may exceed 10% over the next 12 months
Trading Buy: Share price may exceed 15% over the next 3 months, however longer-term outlook remains uncertain
Neutral: Share price may fall within the range of +/- 10% over the next 12 months
Take Profit: Target price has been attained. Look to accumulate at lower levels
Sell: Share price may fall by more than 10% over the next 12 months
Not Rated: Stock is not within regular research coverage

Investment Research Disclaimers

RHB has issued this report for information purposes only. This report is intended for circulation amongst RHB and its affiliates' clients generally or such persons as may be deemed eligible by RHB to receive this report and does not have regard to the specific investment objectives, financial situation and the particular needs of any specific person who may receive this report. This report is not intended, and should not under any circumstances be construed as, an offer or a solicitation of an offer to buy or sell the securities referred to herein or any related financial instruments.

This report may further consist of, whether in whole or in part, summaries, research, compilations, extracts or analysis that has been prepared by RHB's strategic, joint venture and/or business partners. No representation or warranty (express or implied) is given as to the accuracy or completeness of such information and accordingly investors should make their own informed decisions before relying on the same.

This report is not directed to, or intended for distribution to or use by, any person or entity who is a citizen or resident of or located in any locality, state, country or other jurisdiction where such distribution, publication, availability or use would be contrary to the applicable laws or regulations. By accepting this report, the recipient hereof (i) represents and warrants that it is lawfully able to receive this document under the laws and regulations of the jurisdiction in which it is located or other applicable laws and (ii) acknowledges and agrees to be bound by the limitations contained herein. Any failure to comply with these limitations may constitute a violation of applicable laws.

All the information contained herein is based upon publicly available information and has been obtained from sources that RHB believes to be reliable and correct at the time of issue of this report. However, such sources have not been independently verified by RHB and/or its affiliates and this report does not purport to contain all information that a prospective investor may require. The opinions expressed herein are RHB's present opinions only and are subject to change without prior notice. RHB is not under any obligation to update or keep current the information and opinions expressed herein or to provide the recipient with access to any additional information. Consequently, RHB does not guarantee, represent or warrant, expressly or impliedly, as to the adequacy, accuracy, reliability, fairness or completeness of the information and opinion contained in this report. Neither RHB (including its officers, directors, associates, connected parties, and/or employees) nor does any of its agents accept any liability for any direct, indirect or consequential losses, loss of profits and/or damages that may arise from the use or reliance of this research report and/or further communications given in relation to this report. Any such responsibility or liability is hereby expressly disclaimed.

Whilst every effort is made to ensure that statement of facts made in this report are accurate, all estimates, projections, forecasts, expressions of opinion and other subjective judgments contained in this report are based on assumptions considered to be reasonable and must not be construed as a representation that the matters referred to therein will occur. Different assumptions by RHB or any other source may yield substantially different results and recommendations contained on one type of research product may differ from recommendations contained in other types of research. The performance of currencies may affect the value of, or income from, the securities or any other financial instruments referenced in this report. Holders of depositary receipts backed by the securities discussed in this report assume currency risk. Past performance is not a guide to future performance. Income from investments may fluctuate. The price or value of the investments to which this report relates, either directly or indirectly, may fall or rise against the interest of investors.

This report does not purport to be comprehensive or to contain all the information that a prospective investor may need in order to make an investment decision. The recipient of this report is making its own independent assessment and decisions regarding any securities or financial instruments referenced herein. Any investment discussed or recommended in this report may be unsuitable for an investor depending on the investor's specific investment objectives and financial position. The material in this report is general information intended for recipients who understand the risks of investing in financial instruments. This report does not take into account whether an investment or course of action and any associated risks are suitable for the recipient. Any recommendations contained in this report must therefore not be relied upon as investment advice based on the recipient's personal circumstances. Investors should make their own independent evaluation of the information contained herein, consider their own investment objective, financial situation and particular needs and seek their own financial, business, legal, tax and other advice regarding the appropriateness of investing in any securities or the investment strategies discussed or recommended in this report.

This report may contain forward-looking statements which are often but not always identified by the use of words such as "believe", "estimate", "intend" and "expect" and statements that an event or result "may", "will" or "might" occur or be achieved and other similar expressions. Such forward-looking statements are based on assumptions made and information currently available to RHB and are subject to known and unknown risks, uncertainties and other factors which may cause the actual results, performance or achievement to be materially different from any future results, performance or achievement, expressed or implied by such forward-looking statements. Caution should be taken with respect to such statements and recipients of

this report should not place undue reliance on any such forward-looking statements. RHB expressly disclaims any obligation to update or revise any forward-looking statements, whether as a result of new information, future events or circumstances after the date of this publication or to reflect the occurrence of unanticipated event

The use of any website to access this report electronically is done at the recipient's own risk, and it is the recipient's sole responsibility to take precautions to ensure that it is free from viruses or other items of a destructive nature. This report may also provide the addresses of, or contain hyperlinks to, websites. RHB takes no responsibility for the content contained therein. Such addresses or hyperlinks (including addresses or hyperlinks to RHB own website material) are provided solely for the recipient's convenience. The information and the content of the linked site do not in any way form part of this report. Accessing such website or following such link through the report or RHB website shall be at the recipient's own risk.

This report may contain information obtained from third parties. Third party content providers do not guarantee the accuracy, completeness, timeliness or availability of any information and are not responsible for any errors or omissions (negligent or otherwise), regardless of the cause, or for the results obtained from the use of such content. Third party content providers give no express or implied warranties, including, but not limited to, any warranties of merchantability or fitness for a particular purpose or use. Third party content providers shall not be liable for any direct, indirect, incidental, exemplary, compensatory, punitive, special or consequential damages, costs, expenses, legal fees, or losses (including lost income or profits and opportunity costs) in connection with any use of their content.

The research analysts responsible for the production of this report hereby certifies that the views expressed herein accurately and exclusively reflect his or her personal views and opinions about any and all of the issuers or securities analysed in this report and were prepared independently and autonomously. The research analysts that authored this report are precluded by RHB in all circumstances from trading in the securities or other financial instruments referenced in the report, or from having an interest in the company(ies) that they cover.

The contents of this report is strictly confidential and may not be copied, reproduced, published, distributed, transmitted or passed, in whole or in part, to any other person without the prior express written consent of RHB and/or its affiliates. This report has been delivered to RHB and its affiliates' clients for information purposes only and upon the express understanding that such parties will use it only for the purposes set forth above. By electing to view or accepting a copy of this report, the recipients have agreed that they will not print, copy, videotape, record, hyperlink, download, or otherwise attempt to reproduce or re-transmit (in any form including hard copy or electronic distribution format) the contents of this report. RHB and/or its affiliates accepts no liability whatsoever for the actions of third parties in this respect.

The contents of this report are subject to copyright. Please refer to Restrictions on Distribution below for information regarding the distributors of this report. Recipients must not reproduce or disseminate any content or findings of this report without the express permission of RHB and the distributors.

The securities mentioned in this publication may not be eligible for sale in some states or countries or certain categories of investors. The recipient of this report should have regard to the laws of the recipient's place of domicile when contemplating transactions in the securities or other financial instruments referred to herein. The securities discussed in this report may not have been registered in such jurisdiction. Without prejudice to the foregoing, the recipient is to note that additional disclaimers, warnings or qualifications may apply based on geographical location of the person or entity receiving this report.

The term "RHB" shall denote, where appropriate, the relevant entity distributing or disseminating the report in the particular jurisdiction referenced below, or, in every other case, RHB Investment Bank Berhad and its affiliates, subsidiaries and related companies.

RESTRICTIONS ON DISTRIBUTION

Malaysia

This report is issued and distributed in Malaysia by RHB Investment Bank Bhd. The views and opinions in this report are our own as of the date hereof and is subject to change. If the Financial Services and Markets Act of the United Kingdom or the rules of the Financial Conduct Authority apply to a recipient, our obligations owed to such recipient therein are unaffected. RHB Investment Bank Bhd has no obligation to update its opinion or the information in this report.

Thailand

This report is issued and distributed in the Kingdom of Thailand by RHB Securities (Thailand) PCL, a licensed securities company that is authorised by the Ministry of Finance, regulated by the Securities and Exchange Commission of Thailand and is a member of the Stock Exchange of Thailand. The Thai Institute of Directors Association has disclosed the Corporate Governance Report of Thai Listed Companies made pursuant to the policy of the Securities and Exchange Commission of Thailand. RHB Securities (Thailand) PCL does not endorse, confirm nor certify the result of the Corporate Governance Report of Thai Listed Companies.

Indonesia

This report is issued and distributed in Indonesia by PT RHB Sekuritas Indonesia. This research does not constitute an offering document and it should not be construed as an offer of securities in Indonesia. Any securities offered or sold, directly or indirectly, in Indonesia or to any Indonesian citizen or corporation (wherever located) or to any Indonesian resident in a manner which constitutes a public offering under Indonesian laws and regulations must comply with the prevailing Indonesian laws and regulations.

Singapore

This report is issued and distributed in Singapore by RHB Bank Berhad (Singapore branch) which is a holder of a full bank licence and an exempt capital markets services licence and financial adviser regulated by the Monetary Authority of Singapore. RHB Bank Berhad (Singapore branch) may distribute reports produced by its respective foreign entities, affiliates or other foreign research houses pursuant to an arrangement under Regulation 32C of the Financial Advisers Regulations. Where the report is distributed in Singapore to a person who is not an Accredited Investor, Expert Investor or an Institutional Investor, RHB Bank Berhad (Singapore branch) accepts legal responsibility for the contents of the report to such persons only to the extent required by law. Singapore recipients should contact RHB Bank Berhad (Singapore branch) in respect of any matter arising from or in connection with the report.

United States

This report was prepared by RHB is meant for distribution solely and directly to "major" U.S. institutional investors as defined under, and pursuant to, the requirements of Rule 15a-6 under the U.S. Securities and Exchange Act of 1934, as amended (the "Exchange Act") via a registered U.S. broker-dealer as appointed by RHB from time to time. Accordingly, any access to this report via Bursa Marketplace or any other Electronic Services Provider is not intended for any party other than "major" US institutional investors (via a registered U.S broker-dealer), nor shall be deemed as solicitation by RHB in any manner. RHB is not registered as a broker-dealer in the United States and currently has not appointed a U.S. broker-dealer. Additionally, RHB does not offer brokerage services to U.S. persons. Any order for the purchase or sale of all securities discussed herein must be placed with and through a registered U.S. broker-dealer as appointed by RHB from time to time as required by the Exchange Act Rule 15a-6. For avoidance of doubt, RHB reiterates that it has not appointed any U.S. broker-dealer during the issuance of this report. This report is confidential and not intended for distribution to, or use by, persons other than the recipient and its employees, agents and advisors, as applicable. Additionally, where research is distributed via Electronic Service Provider, the analysts whose names appear in this report are not registered or qualified as research analysts in the United States and are not associated persons of any registered U.S. broker-dealer as appointed by RHB from time to time and therefore may not be subject to any applicable restrictions under Financial Industry Regulatory Authority ("FINRA") rules on communications with a subject company, public appearances and personal trading. Investing in any non-U.S. securities or related financial instruments discussed in this research report may present certain risks. The securities of non-U.S. issuers may not be registered with, or be subject to the regulations of, the U.S. Securities and Exchange Commission. Information on non-U.S. securities or related financial instruments may be limited. Foreign companies may not be subject to audit and reporting standards and regulatory requirements comparable to those in the United States. The financial instruments discussed in this report may not be suitable for all investors. Transactions in foreign markets may be subject to regulations that differ from or offer less protection than those in the United States.

Please refer to the following link ([RHB Research conflict disclosures – January 2021](#)) and the Disclosure of Conflict of Interest in each of the research reports provided in this email for more details.

Kuala Lumpur	Singapore
RHB Investment Bank Bhd Level 3A, Tower One, RHB Centre Jalan Tun Razak Kuala Lumpur Malaysia Tel : +(60) 3 9280 8888 Fax : +(60) 3 9200 2216	RHB Bank Berhad (Singapore branch) 90 Cecil Street #04-00 RHB Bank Building Singapore 069531
Jakarta	Bangkok
PT RHB Sekuritas Indonesia Revenue Tower, 11th Floor, District 8 - SCBD Jl. Jendral Sudirman Kav 52-53 Jakarta 12190 Indonesia Tel : +6221 509 39 888 Fax : +6221 509 39 777	RHB Securities (Thailand) PCL 10th Floor, Sathorn Square Office Tower 98, North Sathorn Road, Silom Bangrak, Bangkok 10500 Thailand Tel: +(66) 2 088 9999 Fax : +(66) 2 088 9799

สำนักงานใหญ่	สาขาสีลม	สาขาภคินทร์
ชั้น 8,10 อาคารสาทรสแควร์ ออฟฟิศ ทาวเวอร์ 98 ถนนสาทรเหนือ แขวงสีลม เขตบางรัก กรุงเทพมหานคร 10500 Tel: +66-(0)2-862-9999 Fax: +66-(0)2-108-0999	ชั้น 16 อาคารสีลมคอมเพล็กซ์ 191 ถนนสีลม แขวงสีลม เขตบางรัก กรุงเทพมหานคร 10500 Tel: +66-(0)2-200-2000 Fax: +66-(0)2-632-0191	ชั้น 1 อาคารภคินทร์ 9 ถนนรัชดาภิเษก แขวงดินแดง เขตดินแดง กรุงเทพมหานคร 10400 Tel: +66-(0)2-654-1999 Fax: +66-(0)2-654-1900
สาขาปิ่นเกล้า	สาขาวิภาวดีรังสิต	สาขาอัมรินทร์
ชั้น 19 อาคารศูนย์การค้าเซ็นทรัลพลาซ่า ปิ่นเกล้า 7/129 – 221 ถนนบรมราชชนนี แขวงอรุณอัมรินทร์ เขตบางกอกน้อย กรุงเทพมหานคร 10700 Tel: +66(0)-2-828-1555 Fax: +66-(0)2-828-1500	อาคารเกษมทรัพย์ ชั้น 1 89/1 ถนนวิภาวดีรังสิต แขวงจอมพล เขตจตุจักร กรุงเทพมหานคร 10900 Tel: +66 -(0)2-63- 9000 Fax: +66-(0)2-631-9099	ชั้น 15 อาคารอัมรินทร์ทาวเวอร์ 500 ถนนเพลินจิต แขวงลุมพินี เขตปทุมวัน จังหวัดกรุงเทพฯ 10330 Tel: +66-(0)2-652- 4899 Fax: +66 -(0)2-652-4899
สาขาเชียงใหม่	สาขาหาดใหญ่	
314/1 หมู่ที่ 5 ต.สันทรายน้อย อ.สันทราย จ. เชียงใหม่ 50210 Tel: +66-(0)52-00-4999 Fax: +66-(0)52-00-4998	127 – 129 ถนนศรีภูวนารถ ตำบลหาดใหญ่ อำเภอหาดใหญ่ จังหวัดสงขลา 90110 Tel: +66-74-891-999 Fax: +66-(0)74-89- 900	