

Market Comment

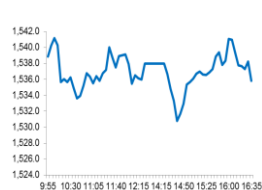
Saravut Tachochavalit, Analyst

TEL : +66 (2) 088-9754

EMAIL : Saravut.ta@rhbgroupp.com

Rotation

SET Index Data



Open	1,538.29
High	1,541.81
Low	1,530.51
Closed	1,535.59
Chg.	1.65
Chg.%	0.11
Value (mn)	69,363.97
P/E (x)	18.58
P/BV (x)	1.73
Yield (%)	3.27
Market Cap (mn)	16,272.21

Up	866
Down	746
Unchanged	455

SET 50-100 – MAI – Futures Index

	Closed	Chg.	(%)
SET 50	1,032.07	-0.82	-0.08
SET 100	2,259.86	-0.04	0.00
S50_Con	1,024.00	-3.30	-0.32
MAI Index	302.79	0.89	0.29

Trading Breakdown : Daily

(Bt,m)	Buy	Sell	Net
Institution	11,480.56	7,653.99	3,826.57
Proprietary	8,762.48	8,948.01	-185.53
Foreign	26,057.39	28,435.87	-2,378.48
Local	23,063.53	24,326.10	-1,262.57

Trading Breakdown : Month to Date

(Bt,m)	Buy	Sell	Net
Institution	37,951.24	28,375.81	9,575.43
Proprietary	32,897.97	34,506.18	-1,608.20
Foreign	95,795.08	101,095.23	-5,300.14
Local	82,055.45	84,722.52	-2,667.08

World Markets Index

	Closed	Chg.	(%)
Dow Jones	29,379.77	88.92	0.30
NASDAQ	9,572.15	63.47	0.67
FTSE 100	7,504.79	22.31	0.30
Nikkei	23,873.59	554.03	2.38
Hang Seng	27,493.70	706.96	2.64

Foreign Exchange Rates

	Closed	Chg.	(%)
US Dollar			
Baht (Onshore)	31.19	0.01	-0.04
Yen	109.97	-0.02	0.02
Euro	1.10	0.00	-0.02

Commodities

	Closed	Chg.	(%)
Oil : Brent	54.48	-0.54	-0.98
Oil : Dubai	55.06	0.39	0.71
Oil : Nymex	50.95	0.20	0.39
Gold	1,566.09	-0.57	-0.04
Zinc	2,222.50	5.00	0.23
BDIY Index	430.00	-23.00	-5.08

Source: Bloomberg

ตลาดหุ้นสหรัฐฯปิดบวก ตัวเลขการขอรับสวัสดิการว่างงานดีกว่าที่ตลาดคาด รวมทั้งเงินดอลลาร์นำเข้าเพิ่ม ทำให้ DOW JONES, NASDAQ, S&P500 ปิด 0.30%, 0.67%, 0.33%

ตลาดหุ้นยุโรปปิดบวก แรงหนุนจากผลประกอบการที่สดใส รวมทั้งเงินดอลลาร์นำเข้าเพิ่ม ทำให้ DAX, FTSE, CAC40, FTMIB ปิด 0.72%, 0.30%, 0.88%, 1.05%

สัญญาน้ำมันดิบ WTI ส่งมอบเดือนมี.ค. เพิ่มขึ้น 0.20 ดอลลาร์ ปิดที่ 50.95 ดอลลาร์/บาร์เรล ส่วนสัญญาน้ำมันดิบเบรนท์ส่งมอบเดือนเม.ย. ลดลง 0.35 ดอลลาร์ ปิดที่ 54.93 ดอลลาร์/บาร์เรล นักลงทุนรอดูข้อเสนอปรับลดกำลังการผลิตเพิ่มเติมว่ารัสเซียจะเห็นด้วยหรือไม่

ตลาดหุ้นไทยวานนี้ปรับตัวขึ้นในทิศทางเดียวกันกับตลาดหุ้นในภูมิภาค มีแรงซื้อหุ้นในกลุ่มรับเหมาเข้ามาอย่างคึกคักตั้งแต่เปิดตลาด ศาลรัฐธรรมนูญอ่านคำวินิจฉัยคำร้องส.ส. เสียบัตรแทนกันในการโหวตเห็นชอบร่างพ.ร.บ. งบประมาณ ในวันนี้ เนื่องจากมีหลักฐานเพียงพอ และไม่ต้องไต่สวน เรามองเป็นการปลดล็อกไม่ว่าผลตัดสินจะออกมาเป็นโมฆะทั้งหมด (เอากลับมาโหวตใหม่ 3 วาระรวด) หรือมีปัญหาเฉพาะมาตรา ซึ่งคาดว่าจะดำเนินการทันสภาปิดภายในสิ้นเดือนนี้ นอกจากนี้กลุ่มรับเหมาที่จะได้ประโยชน์จากงบประมาณปี 63 ที่คาดว่าจะปลดล็อกได้เร็ว หุ้นแบงก์ใหญ่ที่ปล่อยสินเชื่อโครงการขนาดใหญ่ของรัฐ (BBL, KTB) ก็น่าจะได้ประโยชน์ด้วย ทางด้านตลาดหุ้นในภูมิภาคปรับตัวขึ้นอย่างคึกคัก จากความเชื่อมั่นว่าเงินจะสามารถจำกัดการแพร่ระบาดของเชื้อไวรัสฯ ได้ในเร็ว ๆ นี้ เงินประกาศปรับลดภาษีนำเข้าน้ำมันดิบจากสหรัฐฯ ลงสู่ระดับ 2.5% จากระดับ 5% ถั่วเหลืองลงสู่ระดับ 27.5% จากระดับ 30% เนื้อหมู เนื้อไก่ และเนื้อวัวลงสู่ระดับ 30% จากระดับ 35% รวมแล้วมูลค่า 7.5 หมื่นล้านดอลลาร์ มีผลในวันที่ 14 ก.พ. การปรับลดอัตราภาษีดังกล่าวเป็นไปตามข้อตกลงในเฟสแรก

รายงานผู้ติดเชื้อไวรัสโคโรนาสายพันธุ์ใหม่ในวันนี้จะอยู่ที่ 31,161 ราย +11.2% DoD. เสียชีวิต 636 ราย +13% DoD. (อัตราการตายจากการติดเชื้อ 2%) สงสัยว่าติดเชื้อไวรัสอยู่ที่ 26,359 ราย +6.70% DoD. (เป็นสัญญาณที่ดี เพิ่มขึ้นเล็กน้อย สะท้อนการจำกัดวงของการแพร่ระบาดได้ดีขึ้น) ส่วนผู้ที่อนุญาตให้ออกจากโรงพยาบาลอยู่ที่ 1,540 ราย +34% DoD. เติบโตขึ้น

ADVANC รายงานผลประกอบการไตรมาส 4/62 ขยายตัว 6% ต่ำกว่าที่เราและตลาดคาดเล็กน้อยหลัก ๆ มาจากค่าใช้จ่ายพิเศษเกี่ยวกับพนักงานเพิ่มขึ้น ผู้บริหารยืนยันว่าไม่มีความกังวลต่อข้อพิพาทกับ TOT ที่เกิดขึ้นเมื่อสัปดาห์ที่ผ่านมา และจะไม่ตั้ง provision ในข้อพิพาทดังกล่าว เรายังคงรอการ guidance ของผู้บริหาร ซึ่งคาดว่าจะในช่วงหลังการประมูลในวันที่ 16 ก.พ. เราคาดว่าผลประกอบการในปี 2563 ยังคงเติบโตอย่างแข็งแกร่งโดดเด่นกว่ากลุ่ม แนะนำซื้อ เป้าหมายราคา 250 บาท

แนวโน้มตลาดหุ้นไทยวันนี้คาดว่า ผันผวนจากแรงขายทำกำไร ในทิศทางเดียวกันกับตลาดหุ้นในภูมิภาคในเช้าวันนี้ มีรายงานข่าว ธนาคารกลางจีนมีแนวโน้มที่จะปรับลดอัตราดอกเบี้ยเงินกู้สำหรับลูกค้าชั้นดี (LPR) และ RRR เพิ่ม ตลาดรอดูข้อเสนอของคณะกรรมการร่วมด้านเทคนิค JTC (Joint technical committee) ของกลุ่มโอเปก เสนอให้ปรับลดกำลังการผลิตน้ำมันลงอีก 6 แสนบาร์เรล/วัน ในขณะที่รัสเซียแสดงความไม่เห็นด้วยที่จะปรับลดกำลังการผลิตน้ำมันเพิ่มเติม แต่เสนอให้มีการขยายระยะเวลาปรับลดกำลังการผลิตออกไปอีก 3 เดือน

กลยุทธ์การลงทุน

ไม่ต่ำกว่าแนวรับแถว ๆ 1,500 จุด แนะนำ ซื้อเก็งกำไรได้

Technical Analyzer

Saravut Tachochavalit, Analyst
 TEL : +66 (2) 088 9999 Ext. 9754
 EMAIL : Saravut.ta@rhbgroup.com

SET Index

ดูแกว่ง

Figure 1 : SET Index daily chart



Source: RHB, Aspen

SET Index ปิดที่ 1,535.79 จุด 1.65 จุด ด้วยมูลค่าการซื้อขาย 69,364 ล้านบาท เพิ่มขึ้นเมื่อเทียบกับปริมาณการซื้อขายวันก่อนหน้า โดยนักลงทุนต่างประเทศขายสุทธิที่ 2,378 ล้านบาท

ระยะกลาง : SET Index อยู่ในช่วงปรับฐาน ปัจจุบัน SET ยังคงปิดต่ำกว่าระดับ 1,670 จุด สะท้อนความผันผวนในขาลงและความไม่แน่นอนสูงสำหรับทิศทางในไตรมาส 1/2563 คาดว่ากรอบของ SET จะอยู่ระหว่าง 1,540-1,640 จุด แนะนำ ซื้อเมื่ออ่อนตัว เพื่อหวังผลขายทำกำไรเมื่อดัชนีฟื้นตัวกรอบในสัปดาห์นี้คาดว่าแกว่งในกรอบระหว่าง 1,500-1,550 จุด แนะนำ ขึ้นขาย ลงซื้อ

ระยะสั้น : SET Index ผันผวนในกรอบแคบ ๆ และมีการ rotation ในกลุ่มโรงไฟฟ้าไปสู่กลุ่มที่เกี่ยวข้องกับเศรษฐกิจ สั้น ๆ ไม่ต่ำกว่าแนวรับแถว ๆ 1,520 จุด แนะนำ trading ต่อได้ แต่ถ้าปิดต่ำกว่า 1,520 จุด รอรับแถว ๆ 1,507 จุด เพื่อหวังผลดีดกลับแถว ๆ 1,545-1,550 จุด

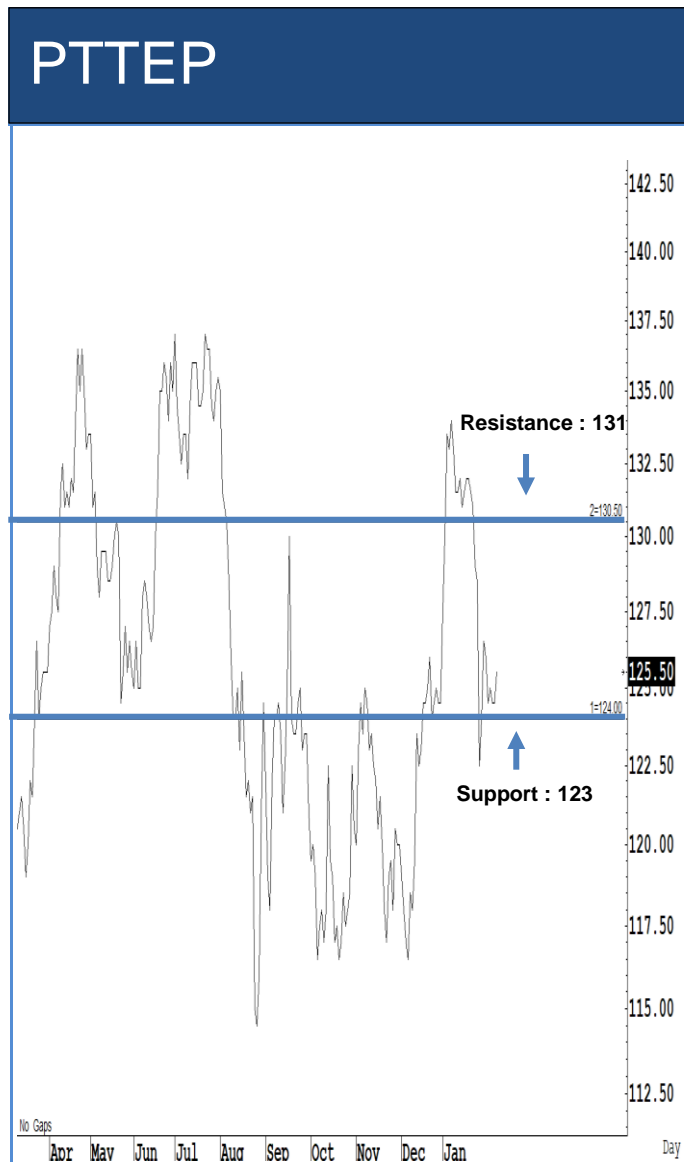
Saravut Tachochavalit, Analyst
 TEL : +66 (2) 088 9999 Ext. 9754
 EMAIL : Saravut.ta@rhbgroup.com

Trading Stocks



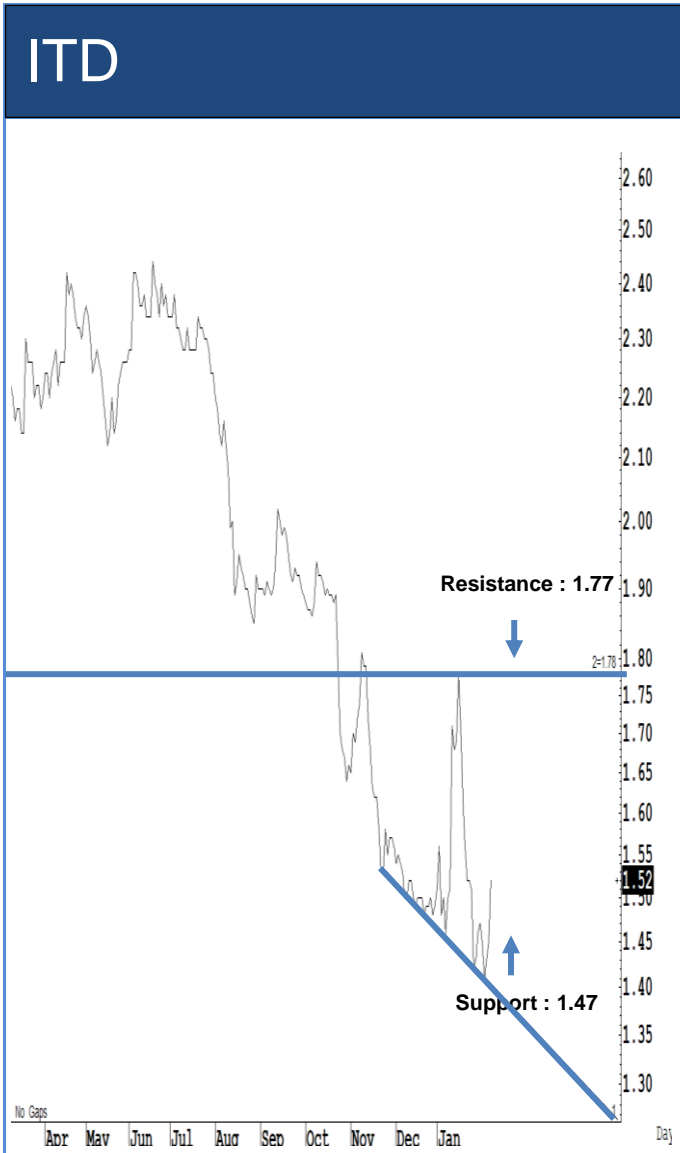
Source: RHB, Bloomberg

ระยะสั้นแกว่งในกรอบ *sideway* หรือในกรอบระหว่าง 360-390 บาท แนะนำ ลงซื้อ
 ขึ้นขายในกรอบดังกล่าว ส่วนจุดตัดขาดทุนจะอยู่ที่ 358 บาท



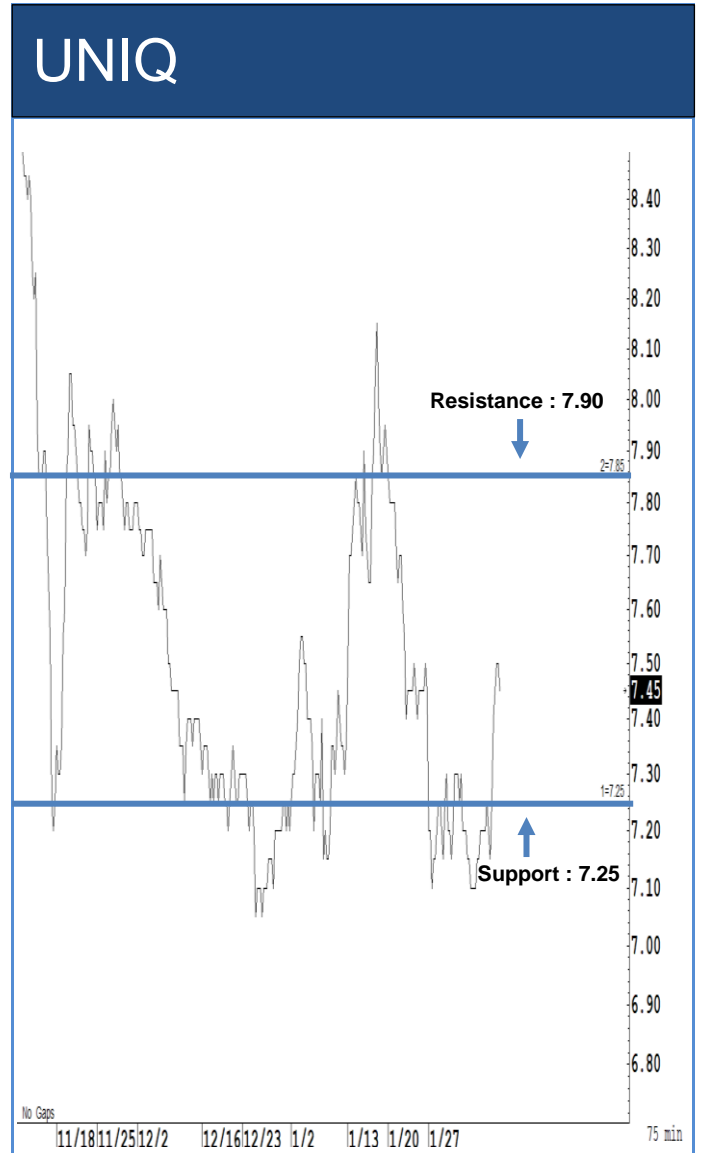
Source: RHB, Bloomberg

ระยะสั้นแกว่งในกรอบ *sideway* หรือในกรอบระหว่าง 123-131 บาท แนะนำ ลงซื้อ
 ขึ้นขายในกรอบดังกล่าว ส่วนจุดตัดขาดทุนจะอยู่ที่ 122 บาท



Source: RHB, Bloomberg

ระยะสั้นแกว่งในกรอบ **sideway** หรือในกรอบระหว่าง 1.47-1.77 บาท แนะนำ ลง
ซื้อ ขึ้นขายในกรอบดังกล่าว ส่วนจุดตัดขาดทุนจะอยู่ที่ 1.46 บาท



Source: RHB, Bloomberg

ระยะสั้นแกว่งในกรอบ **sideway** หรือในกรอบระหว่าง 7.25-7.90 บาท แนะนำ ลง
ซื้อ ขึ้นขายในกรอบดังกล่าว ส่วนจุดตัดขาดทุนจะอยู่ที่ 7.20 บาท



Source: RHB, Bloomberg

ระยะสั้นแกว่งในกรอบ **sideway** หรือในกรอบระหว่าง **143-153** บาท แนะนำ ลงซื้อ
 ขึ้นขายในกรอบดังกล่าว ส่วนจุดตัดขาดทุนจะอยู่ที่ **142** บาท



Source: RHB, Bloomberg

ระยะสั้นแกว่งในกรอบ **sideway** หรือในกรอบระหว่าง **14.50-17.50** บาทแนะนำ ลง
 ซื้อ ขึ้นขายในกรอบดังกล่าว ส่วนจุดตัดขาดทุนจะอยู่ที่ **14.30** บาท

Key Stock News

ADVANC งบปี 62 กำไรแน่น 3.1 หมื่นล.จ่ายปันผล 3.56 บ.

ADVANC ผลงานปี 2562 ปีเมกำไรโต 31,051 ล้านบาท ยอดผู้ใช้บริการเพิ่มหนุนพอร์ตลูกค้าโดยรวมแตะ 42 ล้านเลขหมาย พร้อมจ่ายปันผลงวดครึ่งปีหลัง 2562 อีก 3.56 บาทต่อหุ้น ขึ้น XD 19 กุมภาพันธ์ 2563 เตรียมขงผู้ถือหุ้นอนุมัติออกหุ้นกู้ไม่เกิน 20,000 ล้านบาท เสริมแกร่งธุรกิจ

IRPC ตามติดออเดอร์เงิน IMO หนุนยอดขายดีเซล

IRPC จับตาออเดอร์ลูกค้าเงิน หลัง "ไวรัสโคโรนา" ระบาด ชี้หลังตรุษจีนมีมือเดอร์สูง คาดเห็นทิศทางชัดเจน 9 กุมภาพันธ์นี้ ยืนยันเกณฑ์ IMO หนุนธุรกิจดีมานด์น้ำมันเตา-ดีเซลพุ่ง วางงบ 8.5 พันล้านบาท เสริมศักยภาพธุรกิจ แลกแผนงานสัปดาห์หน้า

ส่งดัชนีเดือนก.พ.ฟื้น เคาะแนวต้าน 1,566 จุด เก็บหุ้นปันผลเข้าพอร์ต

บล.ไอรา ประเมินทิศทางตลาดหุ้นไทยในช่วงเดือนกุมภาพันธ์ดัชนีมีโอกาสฟื้นตัว ให้แนวรับแรก 1,500 จุดและแนวรับถัดไป 1,485 จุด ส่วนแนวต้านแรกที่ 1,543 และแนวต้านถัดไป 1,566 จุด แนะนำลงทุน หุ้นกลุ่ม Dividend Play รับหมากก่อสร้าง และโรงพยาบาล

GUNKUL มี COD เพิ่ม 90 MW จ่อประมูล EPC กว่า 3 หมื่นล้าน

GUNKUL บอร์ดไฟเขียวอนุมัติโครงการโซลาร์ฟาร์ม 60 เมกะวัตต์ ในเวียดนาม ดันกำลังการผลิตที่ COD แล้วในไตรมาส 1/2563 เพิ่มอีก 90 เมกะวัตต์ วางเป้ารายได้ปี 2563 โต 25% แตะ 9 พันล้านบาท ด้านโบรกเกอร์กำไรปกติไตรมาส 4/2562 ที่ 487 ล้านบาท เพิ่มขึ้น 32% ธุรกิจไฟฟ้าที่โตต่อเนื่อง แนะนำซื้อสะสม เป้า 3.60 บาท

PTTEP เน้นปริมาณขาย ไม่เร่งซื้อแหล่งก๊าซใหม่

PTTEP ประกาศปีนี้เน้นพัฒนาและสำรวจแหล่งก๊าซที่ซื้อมา ไฟล์ปริมาณผลิตเพิ่ม ไม่เน้นเข้าลงทุนดิสใหม่ แต่ไม่ปิดประตูพร้อมซื้อในจังหวะเหมาะสม ล็อกเป้ากลุ่มอาเซียน-ตะวันออกกลาง โบรกชี้เป็นกลยุทธ์ที่ถูก ระบุปริมาณสำรองยาว 7 ปีครึ่ง ไม่ต้องรีบ เชื่อการลงทุนอาเซียนและตะวันออกกลางยังมีโอกาส เคาะเป้า 153 บาท

'JMT' ส่งซิกโค้งแรกเด่น ดีมานด์หนุน-ดีลซื้อหนี้

JMT มองดีมานด์ใช้เงินพุ่ง เชื่อสถาบันการเงินเดินหน้าขายหนี้เสียเพิ่ม คาดงบไตรมาส 1/2563 ฉายแววเด่น เร่งเจรจาซื้อหนี้เสียทั้งที่มีหลักประกันและไม่มีหลักประกันเข้าบริหารในพอร์ตต่อเนื่อง 2-3 ราย มูลหนี้ที่ซื้อรวมกว่า 10,000 ล้านบาท คาดทยอยได้ข้อสรุปไตรมาสแรกปีนี้เผยธุรกิจปรับตัวตามหนี้และประกันภัยการตอบรับดี

AAV จ่อกระตุ้นโปรโมชัน คุมโคโรนาอยู่ผลงานฟื้น

AAV มั่นใจควบคุมการแพร่ระบาดของไวรัสโคโรนา สายพันธุ์ใหม่ 2019 ได้ภายในครึ่งปีแรกของปี 2563 ระยะสั้นเน้นบริหารจัดการต้นทุนให้มีประสิทธิภาพสูงสุด รออัดโปรโมชันช่วงไตรมาส 4/2563 ดึงดูดนักท่องเที่ยวตลอดไฮซีซั่น วอนรัฐออกมาตรการควบคุมผู้ประกอบการแข่งขันบนราคาที่เหมาะสม พร้อมตั้งเป้าเพิ่มรายได้ธุรกิจ Non-Aero เป็น 25% ภายใน 4 ปี

รัฐอัด 3 มาตรการเร่งลงทุน นิคมรับอานิสงส์พร้อมดี

ระทีกศาลรัฐธรรมนูญ ตัดสิน พ.ร.บ. งบประมาณ "ตร.สมคิด" ส่งเดินนำระดมเงินเข้า TFFIF ใช้ลงทุน ด้านคลังพร้อมกู้เงินลงทุนโครงการใหม่ ด้านบอร์ด BOI คลอด 2 มาตรการพิเศษกระตุ้นการลงทุน หนุนฟื้นกลุ่มนิคม รับอานิสงส์เต็มแนว "ซื้อ" ROJNA เป้า 8.50 บาท WHA เคาะ 6.50 บาท และ AMATA ชี้ที่ 29 บาท

'SIRI' ยอดขายแนวราบพุ่ง เดือนเดียวทะลุ 1.5 พันล้าน

SIRI แยมตัวเลขยอดขายโครงการแนวราบเดือนแรกปี 2563 พุ่งทะลุ 1,500 ล้านบาท หลังโครงการเปิดใหม่ยอดขายยังแรงต่อเนื่องจากปลายปี 2562 ที่ผ่านมา ล่าสุดชูแคมเปญดันยอดขาย สิริเพลส ทาวน์ไฮมจากแสนสิริ ราคาเริ่มต้นเพียง 1.89 ล้านบาท "มีเงินเดือนเริ่มต้น 18,000 บาท ก็เป็นเจ้าของสิริ เพลส ได้ง่ายๆ" พร้อมยืนยันผู้ร่วมสูงสุดได้ถึง 4 คน

'THCOM' ปี 62 ขาดทุน ยอดดาวเทียม-เน็ตดูบ ใจเป้าปันผล 0.20 บาท

THCOM รายได้ดาวเทียม-อินเทอร์เน็ต-สื่อ ดูดปี 2562 พลิกขาดทุนแตะ 2,249.94 ล้านบาท จากปีก่อนมีกำไร 229.54 ล้านบาท พร้อมควักปันผล 0.20 บาท ขึ้น XD วันที่ 25 ก.พ.2563

ที่มา : หนังสือพิมพ์หุ้น

ที่มา : หนังสือพิมพ์หุ้น

ข้อมูลธุรกรรมขายชอร์ต (Short Sales)

Symbol (06 Feb.20)	Volume (Shares)	Value (Baht)	% Short Sale Volume Comparing with Main Board	% Short Sale Value Comparing with Main Board
1 DCC	541,400	988,262.00	21.88	21.91
2 GULF	3,362,100	639,531,300.00	14.28	14.29
3 TIPCO	70,500	494,525.00	14.11	14.18
4 PTTGC-R	2,612,200	140,058,375.00	12.32	12.34
5 BEM	3,427,800	37,363,020.00	12.34	12.33
6 AH	5,000	69,000.00	11.74	11.71
7 GULF-R	2,578,000	489,889,600.00	10.95	10.95
8 AOT	3,056,000	223,208,775.00	10.93	10.92
9 BDMS	1,917,500	48,102,600.00	10.3	10.27
10 GPSC-R	4,662,600	363,611,925.00	8.79	8.77
11 IVL	2,302,700	71,833,625.00	8.55	8.49
12 PTT	4,876,100	214,231,300.00	8.43	8.45
13 GLOBAL-R	459,900	6,770,880.00	8.44	8.44
14 BH-R	135,800	17,901,750.00	8.17	8.16
15 GPSC	4,238,500	331,328,700.00	7.99	7.99
16 BTS	1,747,700	22,555,740.00	7.89	7.91
17 IRPC-R	20,968,500	65,225,904.00	7.83	7.85
18 PTTGC	1,668,000	88,760,425.00	7.87	7.82
19 BGRIM	3,437,600	200,812,625.00	7.59	7.63
20 EA-R	857,300	39,762,625.00	7.52	7.51
21 MINT-R	1,581,700	53,064,475.00	7.29	7.28
22 TMB-R	13,943,000	20,033,936.00	6.99	6.99
23 TTW-R	209,500	2,912,050.00	6.78	6.77
24 BGRIM-R	3,037,300	175,789,150.00	6.71	6.68
25 ADVANC	522,200	107,813,300.00	6.58	6.62
26 HMPRO	1,610,300	24,332,320.00	6.58	6.58
27 JAS	10,478,800	56,777,810.00	6.53	6.52
28 MINT	1,385,600	46,546,775.00	6.39	6.39
29 CPN	553,700	34,430,775.00	6.12	6.11
30 CPN-R	550,700	34,447,900.00	6.09	6.11
31 TMB	12,206,800	17,518,179.00	6.12	6.11
32 CPF	2,711,900	78,917,525.00	6.07	6.09
33 SCB-R	1,165,900	115,895,600.00	5.94	5.95
34 BCP	330,600	8,748,475.00	5.86	5.84
35 TOP-R	988,700	54,967,450.00	5.79	5.78
36 BEC	153,500	790,705.00	5.75	5.71
37 BPP	108,600	1,672,440.00	5.68	5.69
38 MTC	424,000	29,001,800.00	5.48	5.48
39 EPG-R	148,300	860,140.00	5.5	5.46
40 SCC	179,800	65,349,000.00	5.46	5.45
41 KTB	2,361,300	37,819,120.00	5.35	5.34
42 GFPT-R	183,700	2,200,620.00	5.06	5.07
43 KBANK	597,900	84,222,900.00	5.04	5
44 DTAC-R	324,900	14,597,375.00	4.89	4.92
45 PLANB-R	1,204,700	7,407,720.00	4.9	4.91

Source: SETSMART

ข้อมูลแบบรายงานการเปลี่ยนแปลงการถือหลักทรัพย์และสัญญาซื้อขายล่วงหน้าของผู้บริหาร (แบบ 59)

ชื่อบริษัท	ชื่อผู้บริหาร	ประเภทหลักทรัพย์	วันที่ได้มา/ จำหน่าย	จำนวน	ราคา	วิธีการได้มา/ จำหน่าย
GEL	นาย ธิติพงศ์ ตั้งพูนผลวิวัฒน์	หุ้นสามัญ	05/02/2563	2,000,000	0.14	ซื้อ
KSL	นาย สุขุม โตการณยศเรษฐ์	หุ้นสามัญ	06/02/2563	50,000	2.41	ซื้อ
BANPU	นาย อองอาจ เอื้ออภิญญกุล	หุ้นสามัญ	06/02/2563	1,200,000	10.2	ขาย
UTP	นาย กำจร ชื่นชูจิตต์	หุ้นสามัญ	05/02/2563	20,000	9.4	ซื้อ
VIBHA	นาย ชัยสิทธิ์ วิริยะเมตตากุล	หุ้นสามัญ	22/01/2563	482,800	1.67	ซื้อ
		ใบสำคัญแสดงสิทธิที่จะ				
VIBHA	นาย ชัยสิทธิ์ วิริยะเมตตากุล	ซื้อหุ้น	22/01/2563	100,000	0.69	ซื้อ
VIBHA	นาย ชัยสิทธิ์ วิริยะเมตตากุล	หุ้นสามัญ	31/01/2563	523,600	1.64	ซื้อ
VIBHA	นาย ชัยสิทธิ์ วิริยะเมตตากุล	หุ้นสามัญ	06/02/2563	276,400	1.62	ซื้อ
AUCT	นาย เกรียงศักดิ์ ธรรมรักษา	หุ้นสามัญ	23/01/2563	15,000	6.55	ขาย

Source: www.sec.or.th

แบบรายงานการได้มาหรือจำหน่ายหลักทรัพย์ของกิจการ (แบบ 246-2)
(Corporate Share Trade)

ชื่อบริษัท	ชื่อผู้ได้มา/จำหน่าย	วิธีการ	ประเภท	%ได้มา/ จำหน่าย	%หลังได้มา/ จำหน่าย	วันที่ได้มา
MAJOR	GIC PRIVATE LIMITED PRIME ROAD TECH INTER	จำหน่าย	หุ้น	0.067	4.9903	30/01/2563
PRIME	LIMITED	ได้มา	หุ้น	41.9739	41.9739	30/01/2563
PRIME	นาย สมประสงค์ ปัญจะลักษณะ	ได้มา	หุ้น	10.887	10.887	30/01/2563
PRIME	นาย สุรเชษฐ์ ชัยปัทมานนท์ บริษัท ไพรม์ โร้ด แคปิตอล	ได้มา	หุ้น	9.5753	9.5753	30/01/2563
PRIME	จำกัด	ได้มา	หุ้น	25.0095	25.0095	30/01/2563

Source: www.sec.or.th

RHB Guide to Investment Ratings

Buy: Share price may exceed 10% over the next 12 months

Trading Buy: Share price may exceed 15% over the next 3 months, however longer-term outlook remains uncertain

Neutral: Share price may fall within the range of +/- 10% over the next 12 months

Take Profit: Target price has been attained. Look to accumulate at lower levels

Sell: Share price may fall by more than 10% over the next 12 months

Not Rated: Stock is not within regular research coverage

Investment Research Disclaimers

RHB has issued this report for information purposes only. This report is intended for circulation amongst RHB and its affiliates' clients generally or such persons as may be deemed eligible by RHB to receive this report and does not have regard to the specific investment objectives, financial situation and the particular needs of any specific person who may receive this report. This report is not intended, and should not under any circumstances be construed as, an offer or a solicitation of an offer to buy or sell the securities referred to herein or any related financial instruments.

This report may further consist of, whether in whole or in part, summaries, research, compilations, extracts or analysis that has been prepared by RHB's strategic, joint venture and/or business partners. No representation or warranty (express or implied) is given as to the accuracy or completeness of such information and accordingly investors should make their own informed decisions before relying on the same.

This report is not directed to, or intended for distribution to or use by, any person or entity who is a citizen or resident of or located in any locality, state, country or other jurisdiction where such distribution, publication, availability or use would be contrary to the applicable laws or regulations. By accepting this report, the recipient hereof (i) represents and warrants that it is lawfully able to receive this document under the laws and regulations of the jurisdiction in which it is located or other applicable laws and (ii) acknowledges and agrees to be bound by the limitations contained herein. Any failure to comply with these limitations may constitute a violation of applicable laws.

All the information contained herein is based upon publicly available information and has been obtained from sources that RHB believes to be reliable and correct at the time of issue of this report. However, such sources have not been independently verified by RHB and/or its affiliates and this report does not purport to contain all information that a prospective investor may require. The opinions expressed herein are RHB's present opinions only and are subject to change without prior notice. RHB is not under any obligation to update or keep current the information and opinions expressed herein or to provide the recipient with access to any additional information. Consequently, RHB does not guarantee, represent or warrant, expressly or impliedly, as to the adequacy, accuracy, reliability, fairness or completeness of the information and opinion contained in this report. Neither RHB (including its officers, directors, associates, connected parties, and/or employees) nor does any of its agents accept any liability for any direct, indirect or consequential losses, loss of profits and/or damages that may arise from the use or reliance of this research report and/or further communications given in relation to this report. Any such responsibility or liability is hereby expressly disclaimed.

Whilst every effort is made to ensure that statement of facts made in this report are accurate, all estimates, projections, forecasts, expressions of opinion and other subjective judgments contained in this report are based on assumptions considered to be reasonable and must not be construed as a representation that the matters referred to therein will occur. Different assumptions by RHB or any other source may yield substantially different results and recommendations contained on one type of research product may differ from recommendations contained in other types of research. The performance of currencies may affect the value of, or income from, the securities or any other financial instruments referenced in this report. Holders of depositary receipts backed by the securities discussed in this report assume currency risk. Past performance is not a guide to future performance. Income from investments may fluctuate. The price or value of the investments to which this report relates, either directly or indirectly, may fall or rise against the interest of investors.

This report does not purport to be comprehensive or to contain all the information that a prospective investor may need in order to make an investment decision. The recipient of this report is making its own independent assessment and decisions regarding any securities or financial instruments referenced herein. Any investment discussed or recommended in this report may be unsuitable for an investor depending on the investor's specific investment objectives and financial position. The material in this report is general information intended for recipients who understand the risks of investing in financial instruments. This report does not take into account whether an investment or course of action and any associated risks are suitable for the recipient. Any recommendations contained in this report must therefore not be relied upon as investment advice based on the recipient's personal circumstances. Investors should make their own independent evaluation of the information contained herein, consider their own investment objective, financial situation and particular needs and seek their own financial, business, legal, tax and other advice regarding the appropriateness of investing in any securities or the investment strategies discussed or recommended in this report.

This report may contain forward-looking statements which are often but not always identified by the use of words such as "believe", "estimate", "intend" and "expect" and statements that an event or result "may", "will" or "might" occur or be achieved and other similar expressions. Such forward-looking statements are based on assumptions made and information currently available to RHB and are subject to known and unknown risks, uncertainties and other factors which may cause the actual results, performance or achievement to be materially different from any future results, performance or achievement, expressed or implied by such forward-looking statements. Caution should be taken with respect to such statements and recipients of

this report should not place undue reliance on any such forward-looking statements. RHB expressly disclaims any obligation to update or revise any forward-looking statements, whether as a result of new information, future events or circumstances after the date of this publication or to reflect the occurrence of unanticipated events.

The use of any website to access this report electronically is done at the recipient's own risk, and it is the recipient's sole responsibility to take precautions to ensure that it is free from viruses or other items of a destructive nature. This report may also provide the addresses of, or contain hyperlinks to, websites. RHB takes no responsibility for the content contained therein. Such addresses or hyperlinks (including addresses or hyperlinks to RHB own website material) are provided solely for the recipient's convenience. The information and the content of the linked site do not in any way form part of this report. Accessing such website or following such link through the report or RHB website shall be at the recipient's own risk.

This report may contain information obtained from third parties. Third party content providers do not guarantee the accuracy, completeness, timeliness or availability of any information and are not responsible for any errors or omissions (negligent or otherwise), regardless of the cause, or for the results obtained from the use of such content. Third party content providers give no express or implied warranties, including, but not limited to, any warranties of merchantability or fitness for a particular purpose or use. Third party content providers shall not be liable for any direct, indirect, incidental, exemplary, compensatory, punitive, special or consequential damages, costs, expenses, legal fees, or losses (including lost income or profits and opportunity costs) in connection with any use of their content.

The research analysts responsible for the production of this report hereby certifies that the views expressed herein accurately and exclusively reflect his or her personal views and opinions about any and all of the issuers or securities analysed in this report and were prepared independently and autonomously. The research analysts that authored this report are precluded by RHB in all circumstances from trading in the securities or other financial instruments referenced in the report, or from having an interest in the company(ies) that they cover.

The contents of this report is strictly confidential and may not be copied, reproduced, published, distributed, transmitted or passed, in whole or in part, to any other person without the prior express written consent of RHB and/or its affiliates. This report has been delivered to RHB and its affiliates' clients for information purposes only and upon the express understanding that such parties will use it only for the purposes set forth above. By electing to view or accepting a copy of this report, the recipients have agreed that they will not print, copy, videotape, record, hyperlink, download, or otherwise attempt to reproduce or re-transmit (in any form including hard copy or electronic distribution format) the contents of this report. RHB and/or its affiliates accepts no liability whatsoever for the actions of third parties in this respect.

The contents of this report are subject to copyright. Please refer to Restrictions on Distribution below for information regarding the distributors of this report. Recipients must not reproduce or disseminate any content or findings of this report without the express permission of RHB and the distributors.

The securities mentioned in this publication may not be eligible for sale in some states or countries or certain categories of investors. The recipient of this report should have regard to the laws of the recipient's place of domicile when contemplating transactions in the securities or other financial instruments referred to herein. The securities discussed in this report may not have been registered in such jurisdiction. Without prejudice to the foregoing, the recipient is to note that additional disclaimers, warnings or qualifications may apply based on geographical location of the person or entity receiving this report.

The term "RHB" shall denote, where appropriate, the relevant entity distributing or disseminating the report in the particular jurisdiction referenced below, or, in every other case, RHB Investment Bank Berhad and its affiliates, subsidiaries and related companies.

RESTRICTIONS ON DISTRIBUTION

Malaysia

This report is issued and distributed in Malaysia by RHB Investment Bank Bhd. The views and opinions in this report are our own as of the date hereof and is subject to change. If the Financial Services and Markets Act of the United Kingdom or the rules of the Financial Conduct Authority apply to a recipient, our obligations owed to such recipient therein are unaffected. RHB Investment Bank Bhd has no obligation to update its opinion or the information in this report.

Thailand

This report is issued and distributed in the Kingdom of Thailand by RHB Securities (Thailand) PCL, a licensed securities company that is authorised by the Ministry of Finance, regulated by the Securities and Exchange Commission of Thailand and is a member of the Stock Exchange of Thailand. The Thai Institute of Directors Association has disclosed the Corporate Governance Report of Thai Listed Companies made pursuant to the policy of the Securities and Exchange Commission of Thailand. RHB Securities (Thailand) PCL does not endorse, confirm nor certify the result of the Corporate Governance Report of Thai Listed Companies.

Indonesia

This report is issued and distributed in Indonesia by PT RHB Sekuritas Indonesia. This research does not constitute an offering document and it should not be construed as an offer of securities in Indonesia. Any securities offered or sold, directly or indirectly, in Indonesia or to any Indonesian citizen or corporation (wherever located) or to any Indonesian resident in a manner which constitutes a public offering under Indonesian laws and regulations must comply with the prevailing Indonesian laws and regulations.

Singapore

This report is issued and distributed in Singapore by RHB Securities Singapore Pte Ltd which is a holder of a capital markets services licence and an exempt financial adviser regulated by the Monetary Authority of Singapore. RHB Securities Singapore Pte Ltd may distribute reports produced by its respective foreign entities, affiliates or other foreign research houses pursuant to an arrangement under Regulation 32C of the Financial Advisers Regulations. Where the report is distributed in Singapore to a person who is not an Accredited Investor, Expert Investor or an Institutional Investor, RHB Securities Singapore Pte Ltd accepts legal responsibility for the contents of the report to such persons only to the extent required by law. Singapore recipients should contact RHB Securities Singapore Pte Ltd in respect of any matter arising from or in connection with the report.

Hong Kong

This report is issued and distributed in Hong Kong by RHB Securities Hong Kong Limited (興業僑豐證券有限公司) (CE No.: ADU220) ("RHBSHK") which is licensed in Hong Kong by the Securities and Futures Commission for Type 1 (dealing in securities) and Type 4 (advising on securities) regulated activities. Any investors wishing to purchase or otherwise deal in the securities covered in this report should contact RHBSHK. RHBSHK is a wholly owned subsidiary of RHB Hong Kong Limited; for the purposes of disclosure under the Hong Kong jurisdiction herein, please note that RHB Hong Kong Limited with its affiliates (including but not limited to RHBSHK) will collectively be referred to as "RHBHK." RHBHK conducts a full-service, integrated investment banking, asset management, and brokerage business. RHBHK does and seeks to do business with companies covered in its research reports. As a result, investors should be aware that the firm may have a conflict of interest that could affect the objectivity of this research report. Investors should consider this report as only a single factor in making their investment decision. Importantly, please see the company-specific regulatory disclosures below for compliance with specific rules and regulations under the Hong Kong jurisdiction. Other than company-specific disclosures relating to RHBHK, this research report is based on current public information that we consider reliable, but we do not represent it is accurate or complete, and it should not be relied on as such.

United States

This report was prepared by RHB and is being distributed solely and directly to "major" U.S. institutional investors as defined under, and pursuant to, the requirements of Rule 15a-6 under the U.S. Securities and Exchange Act of 1934, as amended (the "Exchange Act"). Accordingly, access to this report via Bursa Marketplace or any other Electronic Services Provider is not intended for any party other than "major" US institutional investors, nor shall be deemed as solicitation by RHB in any manner. RHB is not registered as a broker-dealer in the United States and does not offer brokerage services to U.S. persons. Any order for the purchase or sale of the securities discussed herein that are listed on Bursa Malaysia Securities Berhad must be placed with and through Auerbach Grayson ("AG"). Any order for the purchase or sale of all other securities discussed herein must be placed with and through such other registered U.S. broker-dealer as appointed by RHB from time to time as required by the Exchange Act Rule 15a-6. This report is confidential and not intended for distribution to, or use by, persons other than the recipient and its employees, agents and advisors, as applicable. Additionally, where research is distributed via Electronic Service Provider, the analysts whose names appear in this report are not registered or qualified as research analysts in the United States and are not associated persons of Auerbach Grayson AG or such other registered U.S. broker-dealer as appointed by RHB from time to time and therefore may not be subject to any applicable restrictions under Financial Industry Regulatory Authority ("FINRA") rules on communications with a subject company, public appearances and personal trading. Investing in any non-U.S. securities or related financial instruments discussed in this research report may present certain risks. The securities of non-U.S. issuers may not be registered with, or be subject to the regulations of, the U.S. Securities and Exchange Commission. Information on non-U.S. securities or related financial instruments may be limited. Foreign companies may not be subject to audit and reporting standards and regulatory requirements comparable to those in the United States. The financial instruments discussed in this report may not be suitable for all investors. Transactions in foreign markets may be subject to regulations that differ from or offer less protection than those in the United States.

Please refer to the following link ([RHB Research conflict disclosures – Jan 2020](#)) and the Disclosure of Conflict of Interest in each of the research reports provided in this email for more details.

Kuala Lumpur	Hong Kong	Singapore
RHB Investment Bank Bhd Level 3A, Tower One, RHB Centre Jalan Tun Razak Kuala Lumpur Malaysia Tel : +(60) 3 9280 8888 Fax : +(60) 3 9200 2216	RHB Securities Hong Kong Ltd. 12 th Floor World-Wide House 19 Des Voeux Road Central, Hong Kong Tel : +(852) 2525 1118 Fax : +(852) 2810 0908	RHB Securities Singapore Pte Ltd. 10 Collyer Quay #09-08 Ocean Financial Centre Singapore 049315 Tel : +(65) 6533 1818 Fax : +(65) 6532 6211
Jakarta		Bangkok
PT RHB Sekuritas Indonesia Revenue Tower 11th Floor, District 8 - SCBD Jl. Jendral Sudirman Kav 52-53 Jakarta 12190 Indonesia Tel : +6221 509 39 888 Fax : +6221 509 39 777		RHB Securities (Thailand) PCL 10th Floor, Sathorn Square Office Tower 98, North Sathorn Road, Silom Bangrak, Bangkok 10500 Thailand Tel: +(66) 2 088 9999 Fax : +(66) 2 088 9799

สำนักงานใหญ่	สาขาสีลม	สาขาคินท์
ชั้น 8,10 อาคารสาทรสแควร์ ออฟฟิศ ทาวเวอร์ 98ถนนสาทรเหนือ แขวงสีลม เขตบางรัก กรุงเทพมหานคร 10500 Tel: +66-(0)2-862-9999 Fax: +66-(0)-2-108-0999	ชั้น 16 อาคารสีลมคอมเพล็กซ์ 191 ถนนสีลม แขวงสีลม เขตบางรัก กรุงเทพมหานคร 10500 Tel:+66-(0)2-200-2000 Fax: +66-(0)2-632-0191	ชั้น 1 อาคารคินท์ 9 ถนนรัชดาภิเษก แขวงดินแดง เขตดินแดง กรุงเทพมหานคร 10400 Tel:+66-(0)2-654-1999 Fax:+66-(0)2-654-1900

สาขापิ่นเกล้า	สาขาวิภาวดีรังสิต	สาขาอัมรินทร์
ชั้น 19 อาคารศูนย์การค้าเซ็นทรัลพลาซ่า ปิ่นเกล้า 7/129 – 221 ถนนบรมราชชนนี แขวงอรุณอัมรินทร์ เขตบางกอกน้อย กรุงเทพมหานคร 10700 Tel:+66(0)-2-828-1555 Fax: +66-(0)2-828-1500	อาคารเกษมทรัพย์ ชั้น 1 89/1 ถนนวิภาวดีรังสิต แขวงจอมพล เขตจตุจักร กรุงเทพมหานคร 10900 Tel:+66 -(0)2-63- 9000 Fax:+66-(0)2-631-9099	ชั้น 15 อาคารอัมรินทร์ทาวเวอร์ 500 ถนนเพลินจิต แขวงลุมพินี เขตปทุมวัน จังหวัดกรุงเทพฯ 10330 Tel: +66-(0)2-652- 4899 Fax: +66 -(0)2-652-4899

สาขาเชียงใหม่	สาขาหาดใหญ่
314/1 หมู่ที่ 5 ต.สันทรายน้อย อ.สันทราย จ. เชียงใหม่ 50210 Tel: +66-(0)52-00-4999 Fax:+66-(0)52-00-4998	127 – 129 ถนนศรีภูวนารถ ตำบลหาดใหญ่ อำเภอหาดใหญ่ จังหวัดสงขลา 90110 Tel: +66-74-891-999 Fax: +66-(0)74-89- 900