

Market Comment

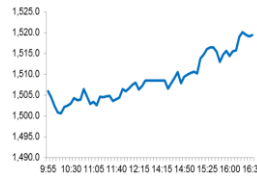
Saravut Tachochavalit, Analyst

TEL : +66 (2) 088-9754

EMAIL : Saravut.ta@rhbgroup.com

ติดตามผลประชุม กนง.

SET Index Data



Open	1,501.34
High	1,520.10
Low	1,499.21
Closed	1,519.21
Chg.	23.32
Chg.%	1.56
Value (mn)	58,698.59
P/E (x)	18.46
P/BV (x)	1.72
Yield (%)	3.31
Market Cap (mn)	15,867.15

Up 1,085
Down 565
Unchanged 384

SET 50-100 – MAI – Futures Index

	Closed	Chg.	(%)
SET 50	1,023.89	18.10	1.80
SET 100	2,237.92	39.10	1.78
S50_Con	1,017.90	16.50	1.65
MAI Index	298.14	1.60	0.54

Trading Breakdown : Daily

(Bt,m)	Buy	Sell	Net
Institution	9,843.57	7,945.22	1,898.35
Proprietary	7,811.01	7,819.74	-8.73
Foreign	23,650.20	23,199.75	450.45
Local	17,393.82	19,733.88	-2,340.07

Trading Breakdown : Month to Date

(Bt,m)	Buy	Sell	Net
Institution	15,944.09	15,772.42	171.67
Proprietary	15,034.65	15,543.46	-508.80
Foreign	45,895.09	45,188.63	706.46
Local	35,003.73	35,373.04	-369.32

World Markets Index

	Closed	Chg.	(%)
Dow Jones	28,807.63	407.82	1.44
NASDAQ	9,467.97	194.57	2.10
FTSE 100	7,439.82	113.51	1.55
Nikkei	23,084.59	112.65	0.49
Hang Seng	26,675.98	319.00	1.21

Foreign Exchange Rates

	Closed	Chg.	(%)
US Dollar			
Baht (Onshore)	30.98	0.00	0.00
Yen	109.46	-0.06	0.05
Euro	1.10	0.00	0.01

Commodities

	Closed	Chg.	(%)
Oil : Brent	53.05	-0.19	-0.36
Oil : Dubai	53.99	-1.08	-1.96
Oil : Nymex	49.61	-0.50	-1.00
Gold	1,553.48	0.56	0.04
Zinc	2,200.00	-19.00	-0.86
BDIY Index	466.00	-21.00	-4.31

Source: Bloomberg

ตลาดหุ้นสหรัฐฯปิดบวก ธนาคารกลางเงินอัดฉีดสภาพคล่องเข้าระบบต่อเนื่อง เพิ่มความมั่นใจต่อตลาด ทำให้ DOW JONES, NASDAQ, S&P500 ปิด 1.44%, 2.10%, 1.50%

ตลาดหุ้นยุโรปปิดบวก คาดว่าธนาคารกลางเงินกำลังเตรียมออกมาตรการกระตุ้นเศรษฐกิจเพิ่มเติม ทำให้ DAX, FTSE, CAC40, FTMIB ปิด 1.81%, 1.55%, 1.76%, 1.64%

สัญญาน้ำมันดิบ WTI ส่งมอบเดือนมี.ค. ลดลง 0.50 ดอลลาร์ ปิดที่ 49.61 ดอลลาร์/บาร์เรล ส่วนสัญญาน้ำมันดิบเบรนท์ส่งมอบเดือนเม.ย. ลดลง 0.49 ดอลลาร์ ปิดที่ 53.96 ดอลลาร์/บาร์เรล กังวลการแพร่ระบาดเชื้อไวรัสฯ กระทบต่ออุปสงค์การใช้น้ำมันในตลาดโลก

ตลาดหุ้นไทยวานนี้ปรับตัวขึ้นในทิศทางเดียวกับตลาดหุ้นในภูมิภาค มีแรงซื้อหุ้นเกือบทุกกลุ่ม

خانรับมาตรการการเงินการคลังของรัฐบาล ที่จะบรรเทาผลกระทบต่อธุรกิจท่องเที่ยว ทั้งโครงการสินเชื่อดอกเบี้ยต่ำ ขยายเวลาชำระหนี้ของผู้ประกอบการโรงแรม รวมทั้งมาตรการด้านภาษีที่ขยายเวลาการยื่นภาษีเงินได้บุคคลธรรมดาออกไปอีก 3 เดือน ปรับลดภาษีสรรพสามิตน้ำมันเชื้อเพลิงเครื่องบินเหลือ 0.20 บาท/ลิตร สิ้นสุด 30 ก.ย. 63 หุ้น PTTEP ปรับตัวลงเล็กน้อย จากราคาน้ำมันดิบปรับตัวลงเร็วใน 5 วันทำการที่ผ่านมา จากความต้องการใช้น้ำมันดิบในจีนลดลง เนื่องจากผลกระทบจากการปิดเมืองและหยุดการขนส่งอันเนื่องมาจากไวรัสโคโรนา ทำให้โอเปกกำลังพิจารณาที่จะ

ยืดเวลาการปรับลดกำลังการผลิตออกไปอีก 3 เดือน และอาจปรับลดกำลังการผลิตเพิ่มเติมอีก 5 แสนบาร์เรล/วัน จากปัจจุบันที่ปรับลด 1.7 ล้านบาร์เรล/วัน ทางด้านตลาดหุ้นในภูมิภาคฟื้นตัวทุกตลาด จากตลาดหุ้นจีนฟื้นตัวเนื่องจากธนาคารกลางเงินอัดฉีดเงินเพิ่มอีก 5 แสนล้านหยวนเข้าสู่ระบบการเงินจีนวานนี้ จากที่อัดฉีดไปแล้ว 1.2 ล้านล้านหยวนผ่านทาง reserve repo ในวันจันทร์ที่ผ่านมา

รายงานผู้ติดเชื้อไวรัสโคโรนาสายพันธุ์ใหม่ในวันนี้จะอยู่ที่ 24,324 ราย +19% DoD. เสียชีวิต 490 ราย +15% DoD. (อัตราการตายจากการติดเชื้อ 2.01%) ผู้ป่วยวิกฤต 3,219 ราย +15% DoD. และสงสัยว่าติดเชื้อไวรัสอยู่ที่ 23,260 ราย +0.20% DoD. (เป็นสัญญาณที่ดี หลังเพิ่มขึ้นเล็กน้อย สะท้อนการจำกัดวงของการแพร่ระบาดได้ดีขึ้น) ส่วนผู้ที่อนุญาตให้ออกจากโรงพยาบาลอยู่ที่ 892 ราย +41% DoD. (มีสัญญาณเพิ่มขึ้นในอัตราเร่ง)

การประชุม กนง. ในวันนี้ เราคาดว่าคณะกรรมการจะพิจารณาในด้านความเสี่ยงของเศรษฐกิจไทย ที่คาดว่าจะโตต่ำกว่าประมาณการเดิม จากปัจจัยภายในประเทศ เช่น ภัยแล้งที่คาดว่าจะแล้งที่สุดในรอบหลายปี งบประมาณรายจ่ายประจำปี 2563 ล่าช้ากว่าคาด การท่องเที่ยวที่คาดว่าจะได้รับผลกระทบจากนักท่องเที่ยวต่างชาติที่หดตัวลงในไตรมาส 1/63 ซึ่งเป็นช่วง ไฮซีซั่นของการท่องเที่ยวไทย ส่วนปัจจัยภายนอก เช่นราคาน้ำมันดิบที่ปรับตัวลงเร็วเนื่องจากการชะลอการบริโภคน้ำมันของจีนในระยะสั้น การระบาดของไวรัสโคโรนา การส่งออกไทยที่ยังไม่ฟื้น มากกว่ามุมมองในเรื่องค่าเงินบาท คาดว่า กนง. จะปรับลดอัตราดอกเบี้ยนโยบายลง 0.25%

แนวโน้มตลาดหุ้นไทยวันนี้คาดว่า ฟื้นตัว แต่อาจจะมีแรงขายทำกำไรออกมาก ตลาดหุ้นในภูมิภาคส่วนใหญ่ปรับตัวขึ้นจากความเชื่อมั่นที่มีต่อตลาดหุ้นจีน หลังธนาคารกลางเงินอัดฉีดสภาพคล่องเข้าไปในระบบต่อเนื่องในวันทำการที่ผ่านมา และคาดว่าจะยังอัดฉีดเพิ่มเมื่อตลาดหุ้นหรือตลาดเงินผันผวน รวมทั้งอาจปรับลดอัตราดอกเบี้ย LPR และปรับลด RRR เพิ่ม

กลยุทธ์การลงทุน

รอซื้อบางส่วนที่แนวรับแถว ๆ 1,500-1,480 จุด

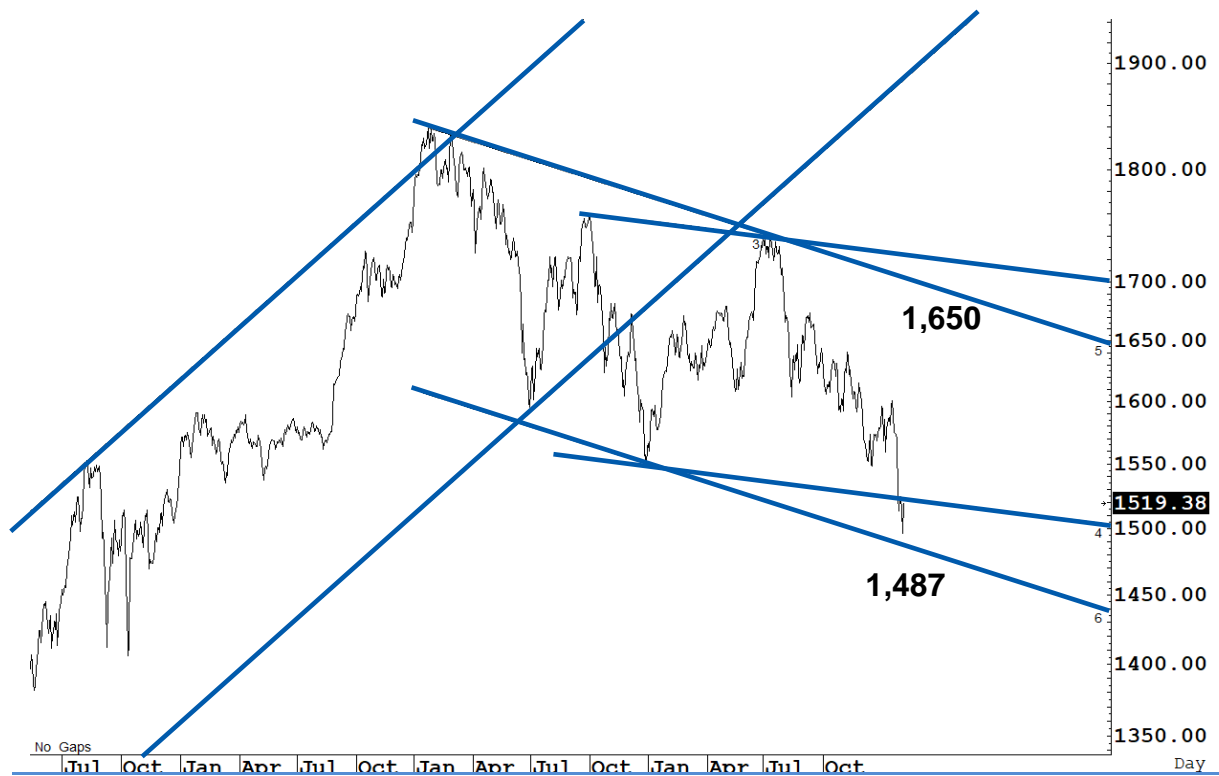
Technical Analyzer

Saravut Tachochavalit, Analyst
 TEL : +66 (2) 088 9999 Ext. 9754
 EMAIL : Saravut.ta@rhbgroup.com

SET Index

ดูพื้นที่

Figure 1 : SET Index daily chart



Source: RHB, Aspen

SET Index ปิดที่ 1,519.38 จุด 23.32 จุด ด้วยมูลค่าการซื้อขาย 58,699 ล้านบาท เพิ่มขึ้นเมื่อเทียบกับปริมาณการซื้อขายวันก่อนหน้า โดยนักลงทุนต่างประเทศซื้อสุทธิที่ 450 ล้านบาท

ระยะกลาง : SET Index อยู่ในช่วงปรับฐาน ปัจจุบัน SET ยังคงปิดต่ำกว่าระดับ 1,670 จุด สะท้อนความผันผวนในขาลงและความไม่แน่นอนสูงสำหรับทิศทางในไตรมาส 1/2563 คาดว่ากรอบของ SET จะอยู่ระหว่าง 1,540-1,640 จุด แนะนำ ซื้อเมื่ออ่อนตัว เพื่อหวังผลขายทำกำไรเมื่อดัชนีฟื้นตัวกรอบในสัปดาห์นี้คาดว่าแกว่งในกรอบระหว่าง 1,500-1,550 จุด แนะนำ ขึ้นขาย ลงซื้อ

ระยะสั้น : SET Index ฟื้นตัวกลับขึ้นมาปิดเหนือระดับ 1,500 จุดได้อีกครั้ง สั้น ๆ ตีกลับไม่ข้ามแถว ๆ 1,525-1,530 จุด แนะนำ ขายเพื่อหวังผลซื้อกลับเมื่ออ่อนตัว โดยมีแนวรับอยู่แถว ๆ 1,500-1,497 จุด ไม่ปิดต่ำกว่านี้ แนะนำ ซื้อ

Saravut Tachochavalit, Analyst
 TEL : +66 (2) 088 9999 Ext. 9754
 EMAIL : Saravut.ta@rhbgrou.com

Trading Stocks



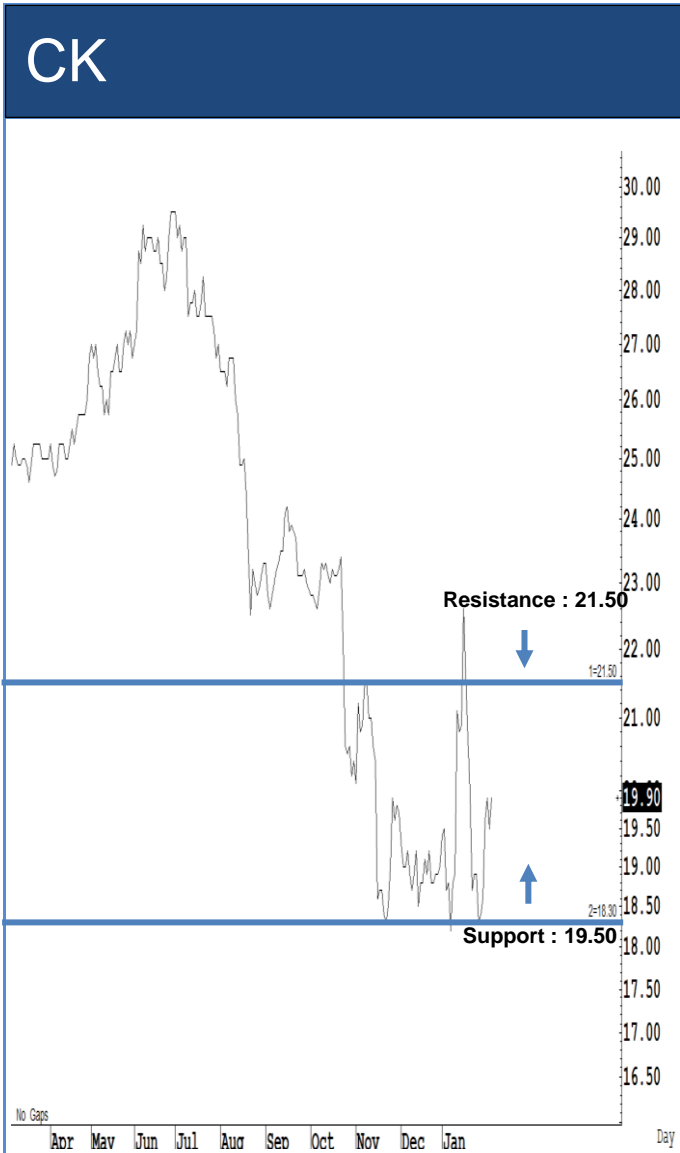
Source: RHB, Bloomberg

ระยะสั้นแกว่งในกรอบ **sideway** หรือในกรอบระหว่าง 64-70 บาท แนะนำ ลงซื้อ ขึ้นขายในกรอบดังกล่าว ส่วนจุดตัดขาดทุนจะอยู่ที่ 63 บาท



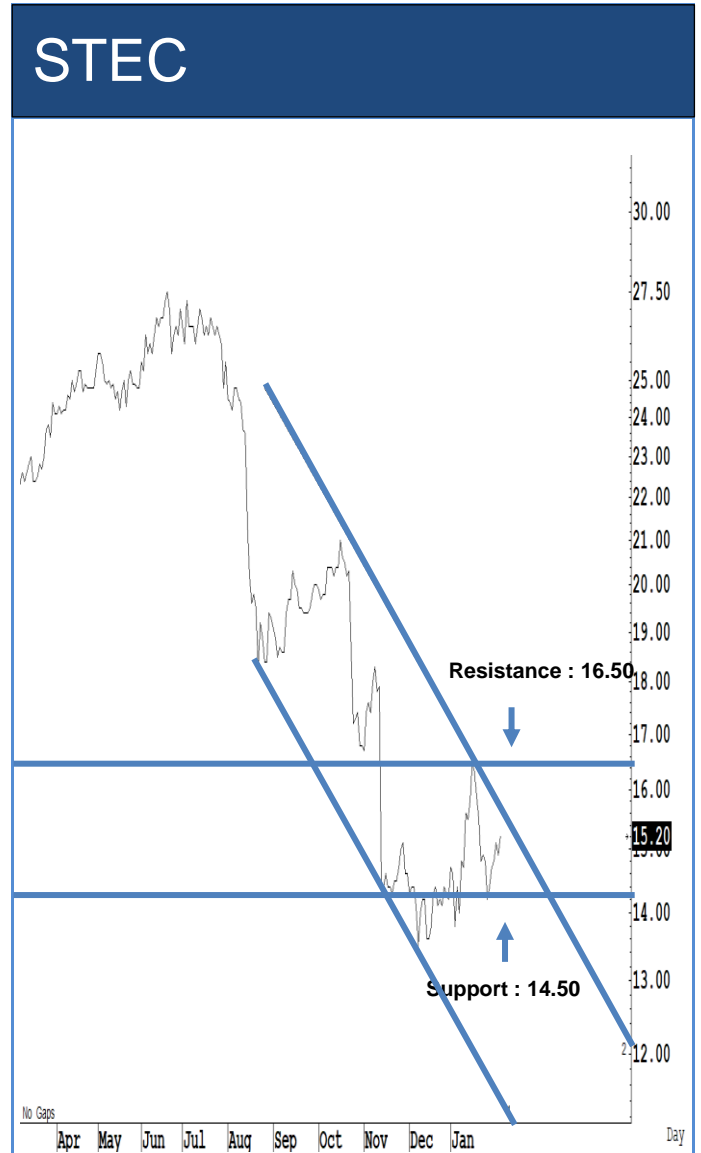
Source: RHB, Bloomberg

ระยะสั้นแกว่งในกรอบ **sideway** หรือในกรอบระหว่าง 67-71 บาท แนะนำ ลงซื้อ ขึ้นขายในกรอบดังกล่าว ส่วนจุดตัดขาดทุนจะอยู่ที่ 66.50 บาท



Source: RHB, Bloomberg

ระยะสั้นแกว่งในกรอบ **sideway** หรือในกรอบระหว่าง 19.50-21.50 บาท แนะนำ
 ลงซื้อ ขึ้นขายในกรอบดังกล่าว ส่วนจุดตัดขาดทุนจะอยู่ที่ 19.40 บาท



Source: RHB, Bloomberg

ระยะสั้นแกว่งในกรอบ **sideway** หรือในกรอบระหว่าง 14.50-16.50 บาท แนะนำ
 ลงซื้อ ขึ้นขายในกรอบดังกล่าว ส่วนจุดตัดขาดทุนจะอยู่ที่ 14.40 บาท



Source: RHB, Bloomberg

ระยะสั้นแกว่งในกรอบ **sideway** หรือในกรอบระหว่าง **5.80-6.50** บาท แนะนำ ลง
ซื้อ ขึ้นขายในกรอบดังกล่าว ส่วนจุดตัดขาดทุนจะอยู่ที่ **5.75** บาท



Source: RHB, Bloomberg

ระยะสั้นแกว่งในกรอบ **sideway** หรือในกรอบระหว่าง **16.30-17.80** บาทแนะนำ ลง
ซื้อ ขึ้นขายในกรอบดังกล่าว ส่วนจุดตัดขาดทุนจะอยู่ที่ **16.20** บาท

Key Stock News

BEAUTY รุกอาหารเสริม ปี 63 รายได้ทะยาน 20%

BEAUTY ชุมติลร่วมมือพาร์ตเนอร์ใหม่ แดกไลน์ธุรกิจอาหารเสริม โดยเงินเพิ่ม คาดชัดเจนไม่เกิน Q2/2563 แถมทุ่มงบ 30 ล้านบาทเสริมแกร่งธุรกิจ "นพ.สุวิณ โกรธูเบศ" เคาะเป้าปี 2563 รายได้โต 20% พร้อมรุกขยายฐานทั้งใน-ต่างประเทศเต็มพิกัด ส่วน "ไวรัสโคโรนา" เชื้อกระทบธุรกิจน้อย

เคาะกำไรกลุ่มโรงไฟฟ้า ชู EGCO โตสูงสุด 465%

จับตากลุ่มโรงไฟฟ้า Q4/2562 คาดมีกำไรรวมที่ 6.4 พันล้านบาท เดบิตโต 260% จากปีก่อน จากกำลังการผลิตรวมที่เพิ่มขึ้น 5840 เมกะวัตต์ ชู EGCO กำไรสูงสุดที่ 2486 ล้านบาท โต 465% จากช่วงเดียวกันปีก่อน ด้าน BGRIM คาดมีกำไร 473 ล้านบาท โต 263% จากปีก่อน ขณะที่ GPSC เดบิตโตทั้งจากช่วงเดียวกันปีก่อน และไตรมาสก่อน

สายการบินพุ่ง หลังกรม.อนุมัติ รับผิดชอบต่อน้ำมัน

หุ้นกลุ่มสายการบินปรับตัวขึ้นยกแผง หลังกรม.อนุมัติลดภาษีสรรพสามิตน้ำมันเครื่องบินลงเหลือ 0.20 บาทต่อลิตร จากเดิมที่ 4.726 บาทต่อลิตร เป็นเวลา 7 เดือน โบรกมองเป็นปัจจัยบวกต่อราคาหุ้นในระยะสั้น ช่วยลดต้นทุน ชี้ AAV-BA-NOK รับมากที่สุดบินในประเทศ แต่ต้องระวังผลงานปีนี้ยังวูบ

ประมูล 5G แข่งขันไม่สูง ต้นทุนต่ำกว่า 4G 10 เท่า

5 ค่าขายของครบ 16 กุมภาพันธ์นี้ ระเบิดศึกชิงคลื่น 5G นักวิเคราะห์จับตาศึกชิงคลื่น 2600 MHz ระบุ CAT ตัวแปรสำคัญ แต่เชื่อแข่งขันไม่รุนแรง แคมเปญใจจ่ายเงินยึดหยุ่นไม่กระทบกระแสเงินสด ต้นทุน 5G ถูกกว่า 4G 10 เท่า เนาะ "ซี้อ" ทั้ง ADVANC เป้า 243 บาท, DTAC เป้า 66.07 บาท, และ TRUE เป้า 6 บาท

CENDEL ปลื้มผ่อนหนัก วอนรัฐนำร่องจัดสัมมนา

CENDEL ปลื้มรัฐเร่งช่วยเหลือโดยเฉพาะลดหย่อนภาษีปรับปรุงธุรกิจ และกระตุ้นให้จัดสัมมนาในประเทศ วอนรัฐนำร่องจัดสัมมนากระตุ้นบรรยากาศ มั่นใจหากคุมสถานการณ์ได้เร็ว จะไม่กระทบช่วงไฮซีซั่นนี้ ด้านนักวิเคราะห์ยังคงจับตา บจ.ขยับตัวใช้สิทธิ์นโยบายภาครัฐ

จัดแพ็คเกจใหญ่อู่เศรษฐกิจ CPALL ติดวันนี้ล้นลดคบ.

กรม.อนุมัติแพ็คเกจได้ปเศรษฐกิจ อนุมัติเลื่อนจ่ายภาษีบุคคลธรรมดาออกไปจนถึงสิ้นมิถุนายน บริษัทจัดสัมมนาค่าใช้จ่าย 2 เท่า โรงแรมปรับปรุงหักค่าใช้จ่าย 1.5 เท่า พร้อมลดภาษีน้ำมันเครื่องบิน ให้เอกชนพักหนี้ผิดเงินเพิ่ม โบรกชี้กระตุ้นกำลังซื้อได้ CPALL นำสนสุดหลังลงมาแรง ลุ้นแบงก์ชาติช่วยลดดอกเบี้ยวันนี้กู้ชีพเศรษฐกิจ

TMILL ส่อแววผลงาน Q1 เต็ม ลูกค้าใหม่ป้อนออเดอร์เพียบ

TMILL ส่งสัญญาณผลงานไตรมาส 1/63 โดดเด่น หลังตั้งทีมขายใหม่รองรับกลุ่มลูกค้า SMEs แย้มกระแสตอบรับดี ตุนออเดอร์ลูกค้ารายใหญ่แล้ว 50-60% หนุนกำลังผลิตใกล้เป้าหมายที่ 80% มั่นใจบริหารจัดการต้นทุนได้ดีไม่กระทบคู่ค้า

NRF ดีเคียยื่นไฟลิ่งก.ล.ต. เตรียมเข้าเทรดเอ็มเอไอ

"เอ็นอาร์ อินสแตนทีโปรดิวซ์" ยื่นไฟลิ่งต่อ สำนักงาน ก.ล.ต. เพื่อออกและเสนอขายหุ้น IPO ชูจุดแข็งเป็นผู้นำในอุตสาหกรรมอาหาร และเครื่องปรุงรสชั้นนำของอาเซียน พร้อมแต่งตั้งธนาคารไทยพาณิชย์ เป็นที่ปรึกษาทางการเงินก่อนเข้าซื้อขายในตลาดหลักทรัพย์เอ็ม เอ ไอ

GCAP ชี้ภัยแล้งหนัก เร่งช่วยเหลือลูกค้า ใช้เทคโนโลยีลดงาน

"จี แคป" ผู้นำให้บริการสินเชื่อภาคเกษตร ชี้ผลกระทบภัยแล้งปีนี้หนัก พร้อมออกมาตรการช่วยเหลือผลกระทบลูกค้า เตรียมนำเทคโนโลยีมาใช้ลดขั้นตอน เพิ่มความสะดวก ย้ำต้องรัดกุม รอบคอบ รวดเร็วในการปล่อยสินเชื่อ

'ARIP' เอ็กซ์โปกระตุ้นยอด ปักเป้ารายได้ทะยาน 30%

ARIP ชูผลงานไตรมาส 1/63 สดใส ติดเครื่องลุยจัดงานคอมมาร์ทเอ็กซ์โป 2020 ช่วงเดือนมีนาคม 2563 นี้ หวังดึงคนเข้างานไม่ต่ำกว่า 8 แสนคน ตั้งเป้ากวาดยอดขายไม่น้อยกว่า 3.2 พันล้านบาท เตรียมรับทรัพย์ 5G ปักธงรายได้ปีนี้เติบโต 20-30% จากปีก่อน

ที่มา : หนังสือพิมพ์หุ้นหุ้น

ที่มา : หนังสือพิมพ์หุ้นหุ้น

ข้อมูลธุรกรรมขายชอร์ต (Short Sales)

Symbol	Volume (Shares)	Value (Baht)	% Short Sale Volume Comparing with Main Board	% Short Sale Value Comparing with Main Board
(04 Feb.20)				
1 SIRI	2,000,000	1,980,000.00	18.8	18.7
2 CPALL	6,266,100	433,264,275.00	17.19	17.16
3 BEAUTY	22,100,000	48,592,000.00	16.14	16.06
4 BCPG	1,039,800	15,224,910.00	16.06	15.99
5 AIT	12,500	215,000.00	13.94	13.87
6 TRUE-R	8,910,800	33,762,318.00	13.22	13.21
7 DCC	200,000	358,000.00	12.9	12.78
8 PTTGC-R	3,720,500	189,636,925.00	12.31	12.31
9 KTC	287,300	9,767,025.00	10.03	9.93
10 ORI	1,247,900	7,948,235.00	9.86	9.91
11 ADVANC	630,300	130,144,300.00	9.87	9.86
12 EA-R	2,780,300	125,943,225.00	9.32	9.4
13 SUPER-R	11,487,100	5,643,679.00	9.18	9.16
14 WORK	154,200	1,822,560.00	9.16	9.1
15 GULF	765,700	148,340,950.00	9.07	9.02
16 KBANK	656,600	91,194,350.00	8.81	8.82
17 TCAP-R	239,300	12,590,750.00	7.99	8.01
18 KTB	1,981,900	31,710,400.00	7.9	7.9
19 HANA	187,200	6,583,575.00	7.72	7.72
20 PTT	3,534,100	150,638,500.00	7.31	7.31
21 BGRIM	1,067,400	66,711,650.00	7.33	7.3
22 DTAC	579,200	25,782,300.00	7.1	7.09
23 GLOBAL	254,400	3,553,990.00	7.01	6.97
24 JAS	8,104,700	44,112,310.00	6.86	6.84
25 MAJOR	199,000	4,258,600.00	6.88	6.82
26 CK	808,000	15,875,950.00	6.81	6.79
27 CBG	95,800	8,451,900.00	6.68	6.67
28 STPI	328,500	1,840,410.00	6.27	6.26
29 CENTEL	420,600	9,199,840.00	6.07	6.08
30 BCP-R	232,100	5,823,080.00	6.13	6.07
31 HMPRO	1,794,600	25,527,890.00	5.91	5.86
32 IRPC-R	11,211,100	32,796,682.00	5.84	5.82
33 CPF	2,949,100	84,617,275.00	5.57	5.56
34 E1VFN3001	37,658	710,074.10	5.45	5.53
35 KCE	1,736,500	32,652,000.00	5.56	5.5
36 GUNKUL	1,099,200	2,735,744.00	5.36	5.31
37 TRUE	3,579,900	13,530,352.00	5.31	5.29
38 BDMS	1,725,400	42,816,000.00	5.29	5.28
39 BH-R	124,800	16,613,000.00	5.16	5.18
40 PTTEP	969,500	118,232,700.00	5.19	5.16
41 BPP	190,100	2,808,080.00	5.14	5.12
42 BH	122,300	16,256,700.00	5.05	5.07
43 BTS	2,416,200	30,519,440.00	4.74	4.7
44 BCP	176,400	4,439,745.00	4.66	4.63
45 PM	10,000	62,500.00	4.58	4.63

Source: SETSMART

ข้อมูลแบบรายงานการเปลี่ยนแปลงการถือหลักทรัพย์และสัญญาซื้อขายล่วงหน้าของผู้บริหาร (แบบ 59)

ชื่อบริษัท	ชื่อผู้บริหาร	ประเภทหลักทรัพย์	วันที่ได้มา/ จำหน่าย	จำนวน	ราคา	วิธีการได้มา/ จำหน่าย
DCON	นาย ชนะ ไตรวัน	หุ้นสามัญ	03/02/2563	3,500	0.33	ซื้อ
BANPU	นาย องอาจ เอื้ออภิญญกุล	หุ้นสามัญ	04/02/2563	60,000	10	ขาย
PRIME	นาย คณาเดช ธรรมบุญรักษ์	หุ้นสามัญ	30/01/2563	3,704	-	รับโอน
PRIME	นาย สุรเชษฐ์ ชัยปัทมานนท์	หุ้นสามัญ	30/01/2563	1,629,521,411	-	รับโอน
L&E	นาย อนรรฆ ช้อย่างกาญจน์	หุ้นสามัญ	04/02/2563	100,000	1.94	ซื้อ
INGRS	นาย ณัฐวุฒิ ฉัตรเลิศพิพัฒน์	หุ้นสามัญ	31/01/2563	52,000	0.5	ซื้อ
INGRS	นาย ณัฐวุฒิ ฉัตรเลิศพิพัฒน์	หุ้นสามัญ	03/02/2563	20,000	0.49	ซื้อ
IHL	นาย องอาจ ดำรงสกุลวงษ์	หุ้นสามัญ	03/02/2563	200,900	3.66	ซื้อ

Source: www.sec.or.th

แบบรายงานการได้มาหรือจำหน่ายหลักทรัพย์ของกิจการ (แบบ 246-2)
(Corporate Share Trade)

ชื่อบริษัท	ชื่อผู้ได้มา/จำหน่าย	วิธีการ	ประเภท	%ได้มา/ จำหน่าย	%หลังได้มา/ จำหน่าย	วันที่ได้มา
MAJOR	GIC PRIVATE LIMITED PRIME ROAD TECH INTER	จำหน่าย	หุ้น	0.067	4.9903	30/01/2563
PRIME	LIMITED	ได้มา	หุ้น	41.9739	41.9739	30/01/2563
PRIME	นาย สมประสงค์ ปัญจะลักษณะ	ได้มา	หุ้น	10.887	10.887	30/01/2563
PRIME	นาย สุรเชษฐ์ ชัยปัทมานนท์ บริษัท ไพรม์ โรด แคปิตอล	ได้มา	หุ้น	9.5753	9.5753	30/01/2563
PRIME	จำกัด	ได้มา	หุ้น	25.0095	25.0095	30/01/2563

Source: www.sec.or.th

RHB Guide to Investment Ratings

Buy: Share price may exceed 10% over the next 12 months

Trading Buy: Share price may exceed 15% over the next 3 months, however longer-term outlook remains uncertain

Neutral: Share price may fall within the range of +/- 10% over the next 12 months

Take Profit: Target price has been attained. Look to accumulate at lower levels

Sell: Share price may fall by more than 10% over the next 12 months

Not Rated: Stock is not within regular research coverage

Investment Research Disclaimers

RHB has issued this report for information purposes only. This report is intended for circulation amongst RHB and its affiliates' clients generally or such persons as may be deemed eligible by RHB to receive this report and does not have regard to the specific investment objectives, financial situation and the particular needs of any specific person who may receive this report. This report is not intended, and should not under any circumstances be construed as, an offer or a solicitation of an offer to buy or sell the securities referred to herein or any related financial instruments.

This report may further consist of, whether in whole or in part, summaries, research, compilations, extracts or analysis that has been prepared by RHB's strategic, joint venture and/or business partners. No representation or warranty (express or implied) is given as to the accuracy or completeness of such information and accordingly investors should make their own informed decisions before relying on the same.

This report is not directed to, or intended for distribution to or use by, any person or entity who is a citizen or resident of or located in any locality, state, country or other jurisdiction where such distribution, publication, availability or use would be contrary to the applicable laws or regulations. By accepting this report, the recipient hereof (i) represents and warrants that it is lawfully able to receive this document under the laws and regulations of the jurisdiction in which it is located or other applicable laws and (ii) acknowledges and agrees to be bound by the limitations contained herein. Any failure to comply with these limitations may constitute a violation of applicable laws.

All the information contained herein is based upon publicly available information and has been obtained from sources that RHB believes to be reliable and correct at the time of issue of this report. However, such sources have not been independently verified by RHB and/or its affiliates and this report does not purport to contain all information that a prospective investor may require. The opinions expressed herein are RHB's present opinions only and are subject to change without prior notice. RHB is not under any obligation to update or keep current the information and opinions expressed herein or to provide the recipient with access to any additional information. Consequently, RHB does not guarantee, represent or warrant, expressly or impliedly, as to the adequacy, accuracy, reliability, fairness or completeness of the information and opinion contained in this report. Neither RHB (including its officers, directors, associates, connected parties, and/or employees) nor does any of its agents accept any liability for any direct, indirect or consequential losses, loss of profits and/or damages that may arise from the use or reliance of this research report and/or further communications given in relation to this report. Any such responsibility or liability is hereby expressly disclaimed.

Whilst every effort is made to ensure that statement of facts made in this report are accurate, all estimates, projections, forecasts, expressions of opinion and other subjective judgments contained in this report are based on assumptions considered to be reasonable and must not be construed as a representation that the matters referred to therein will occur. Different assumptions by RHB or any other source may yield substantially different results and recommendations contained on one type of research product may differ from recommendations contained in other types of research. The performance of currencies may affect the value of, or income from, the securities or any other financial instruments referenced in this report. Holders of depositary receipts backed by the securities discussed in this report assume currency risk. Past performance is not a guide to future performance. Income from investments may fluctuate. The price or value of the investments to which this report relates, either directly or indirectly, may fall or rise against the interest of investors.

This report does not purport to be comprehensive or to contain all the information that a prospective investor may need in order to make an investment decision. The recipient of this report is making its own independent assessment and decisions regarding any securities or financial instruments referenced herein. Any investment discussed or recommended in this report may be unsuitable for an investor depending on the investor's specific investment objectives and financial position. The material in this report is general information intended for recipients who understand the risks of investing in financial instruments. This report does not take into account whether an investment or course of action and any associated risks are suitable for the recipient. Any recommendations contained in this report must therefore not be relied upon as investment advice based on the recipient's personal circumstances. Investors should make their own independent evaluation of the information contained herein, consider their own investment objective, financial situation and particular needs and seek their own financial, business, legal, tax and other advice regarding the appropriateness of investing in any securities or the investment strategies discussed or recommended in this report.

This report may contain forward-looking statements which are often but not always identified by the use of words such as "believe", "estimate", "intend" and "expect" and statements that an event or result "may", "will" or "might" occur or be achieved and other similar expressions. Such forward-looking statements are based on assumptions made and information currently available to RHB and are subject to known and unknown risks, uncertainties and other factors which may cause the actual results, performance or achievement to be materially different from any future results, performance or achievement, expressed or implied by such forward-looking statements. Caution should be taken with respect to such statements and recipients of

this report should not place undue reliance on any such forward-looking statements. RHB expressly disclaims any obligation to update or revise any forward-looking statements, whether as a result of new information, future events or circumstances after the date of this publication or to reflect the occurrence of unanticipated events.

The use of any website to access this report electronically is done at the recipient's own risk, and it is the recipient's sole responsibility to take precautions to ensure that it is free from viruses or other items of a destructive nature. This report may also provide the addresses of, or contain hyperlinks to, websites. RHB takes no responsibility for the content contained therein. Such addresses or hyperlinks (including addresses or hyperlinks to RHB own website material) are provided solely for the recipient's convenience. The information and the content of the linked site do not in any way form part of this report. Accessing such website or following such link through the report or RHB website shall be at the recipient's own risk.

This report may contain information obtained from third parties. Third party content providers do not guarantee the accuracy, completeness, timeliness or availability of any information and are not responsible for any errors or omissions (negligent or otherwise), regardless of the cause, or for the results obtained from the use of such content. Third party content providers give no express or implied warranties, including, but not limited to, any warranties of merchantability or fitness for a particular purpose or use. Third party content providers shall not be liable for any direct, indirect, incidental, exemplary, compensatory, punitive, special or consequential damages, costs, expenses, legal fees, or losses (including lost income or profits and opportunity costs) in connection with any use of their content.

The research analysts responsible for the production of this report hereby certifies that the views expressed herein accurately and exclusively reflect his or her personal views and opinions about any and all of the issuers or securities analysed in this report and were prepared independently and autonomously. The research analysts that authored this report are precluded by RHB in all circumstances from trading in the securities or other financial instruments referenced in the report, or from having an interest in the company(ies) that they cover.

The contents of this report is strictly confidential and may not be copied, reproduced, published, distributed, transmitted or passed, in whole or in part, to any other person without the prior express written consent of RHB and/or its affiliates. This report has been delivered to RHB and its affiliates' clients for information purposes only and upon the express understanding that such parties will use it only for the purposes set forth above. By electing to view or accepting a copy of this report, the recipients have agreed that they will not print, copy, videotape, record, hyperlink, download, or otherwise attempt to reproduce or re-transmit (in any form including hard copy or electronic distribution format) the contents of this report. RHB and/or its affiliates accepts no liability whatsoever for the actions of third parties in this respect.

The contents of this report are subject to copyright. Please refer to Restrictions on Distribution below for information regarding the distributors of this report. Recipients must not reproduce or disseminate any content or findings of this report without the express permission of RHB and the distributors.

The securities mentioned in this publication may not be eligible for sale in some states or countries or certain categories of investors. The recipient of this report should have regard to the laws of the recipient's place of domicile when contemplating transactions in the securities or other financial instruments referred to herein. The securities discussed in this report may not have been registered in such jurisdiction. Without prejudice to the foregoing, the recipient is to note that additional disclaimers, warnings or qualifications may apply based on geographical location of the person or entity receiving this report.

The term "RHB" shall denote, where appropriate, the relevant entity distributing or disseminating the report in the particular jurisdiction referenced below, or, in every other case, RHB Investment Bank Berhad and its affiliates, subsidiaries and related companies.

RESTRICTIONS ON DISTRIBUTION

Malaysia

This report is issued and distributed in Malaysia by RHB Investment Bank Bhd. The views and opinions in this report are our own as of the date hereof and is subject to change. If the Financial Services and Markets Act of the United Kingdom or the rules of the Financial Conduct Authority apply to a recipient, our obligations owed to such recipient therein are unaffected. RHB Investment Bank Bhd has no obligation to update its opinion or the information in this report.

Thailand

This report is issued and distributed in the Kingdom of Thailand by RHB Securities (Thailand) PCL, a licensed securities company that is authorised by the Ministry of Finance, regulated by the Securities and Exchange Commission of Thailand and is a member of the Stock Exchange of Thailand. The Thai Institute of Directors Association has disclosed the Corporate Governance Report of Thai Listed Companies made pursuant to the policy of the Securities and Exchange Commission of Thailand. RHB Securities (Thailand) PCL does not endorse, confirm nor certify the result of the Corporate Governance Report of Thai Listed Companies.

Indonesia

This report is issued and distributed in Indonesia by PT RHB Sekuritas Indonesia. This research does not constitute an offering document and it should not be construed as an offer of securities in Indonesia. Any securities offered or sold, directly or indirectly, in Indonesia or to any Indonesian citizen or corporation (wherever located) or to any Indonesian resident in a manner which constitutes a public offering under Indonesian laws and regulations must comply with the prevailing Indonesian laws and regulations.

Singapore

This report is issued and distributed in Singapore by RHB Securities Singapore Pte Ltd which is a holder of a capital markets services licence and an exempt financial adviser regulated by the Monetary Authority of Singapore. RHB Securities Singapore Pte Ltd may distribute reports produced by its respective foreign entities, affiliates or other foreign research houses pursuant to an arrangement under Regulation 32C of the Financial Advisers Regulations. Where the report is distributed in Singapore to a person who is not an Accredited Investor, Expert Investor or an Institutional Investor, RHB Securities Singapore Pte Ltd accepts legal responsibility for the contents of the report to such persons only to the extent required by law. Singapore recipients should contact RHB Securities Singapore Pte Ltd in respect of any matter arising from or in connection with the report.

Hong Kong

This report is issued and distributed in Hong Kong by RHB Securities Hong Kong Limited (興業僑豐證券有限公司) (CE No.: ADU220) ("RHBSHK") which is licensed in Hong Kong by the Securities and Futures Commission for Type 1 (dealing in securities) and Type 4 (advising on securities) regulated activities. Any investors wishing to purchase or otherwise deal in the securities covered in this report should contact RHBSHK. RHBSHK is a wholly owned subsidiary of RHB Hong Kong Limited; for the purposes of disclosure under the Hong Kong jurisdiction herein, please note that RHB Hong Kong Limited with its affiliates (including but not limited to RHBSHK) will collectively be referred to as "RHBHK." RHBHK conducts a full-service, integrated investment banking, asset management, and brokerage business. RHBHK does and seeks to do business with companies covered in its research reports. As a result, investors should be aware that the firm may have a conflict of interest that could affect the objectivity of this research report. Investors should consider this report as only a single factor in making their investment decision. Importantly, please see the company-specific regulatory disclosures below for compliance with specific rules and regulations under the Hong Kong jurisdiction. Other than company-specific disclosures relating to RHBHK, this research report is based on current public information that we consider reliable, but we do not represent it is accurate or complete, and it should not be relied on as such.

United States

This report was prepared by RHB and is being distributed solely and directly to "major" U.S. institutional investors as defined under, and pursuant to, the requirements of Rule 15a-6 under the U.S. Securities and Exchange Act of 1934, as amended (the "Exchange Act"). Accordingly, access to this report via Bursa Marketplace or any other Electronic Services Provider is not intended for any party other than "major" US institutional investors, nor shall be deemed as solicitation by RHB in any manner. RHB is not registered as a broker-dealer in the United States and does not offer brokerage services to U.S. persons. Any order for the purchase or sale of the securities discussed herein that are listed on Bursa Malaysia Securities Berhad must be placed with and through Auerbach Grayson ("AG"). Any order for the purchase or sale of all other securities discussed herein must be placed with and through such other registered U.S. broker-dealer as appointed by RHB from time to time as required by the Exchange Act Rule 15a-6. This report is confidential and not intended for distribution to, or use by, persons other than the recipient and its employees, agents and advisors, as applicable. Additionally, where research is distributed via Electronic Service Provider, the analysts whose names appear in this report are not registered or qualified as research analysts in the United States and are not associated persons of Auerbach Grayson AG or such other registered U.S. broker-dealer as appointed by RHB from time to time and therefore may not be subject to any applicable restrictions under Financial Industry Regulatory Authority ("FINRA") rules on communications with a subject company, public appearances and personal trading. Investing in any non-U.S. securities or related financial instruments discussed in this research report may present certain risks. The securities of non-U.S. issuers may not be registered with, or be subject to the regulations of, the U.S. Securities and Exchange Commission. Information on non-U.S. securities or related financial instruments may be limited. Foreign companies may not be subject to audit and reporting standards and regulatory requirements comparable to those in the United States. The financial instruments discussed in this report may not be suitable for all investors. Transactions in foreign markets may be subject to regulations that differ from or offer less protection than those in the United States.

Please refer to the following link ([RHB Research conflict disclosures – Jan 2020](#)) and the Disclosure of Conflict of Interest in each of the research reports provided in this email for more details.

Kuala Lumpur	Hong Kong	Singapore
RHB Investment Bank Bhd Level 3A, Tower One, RHB Centre Jalan Tun Razak Kuala Lumpur Malaysia Tel : +(60) 3 9280 8888 Fax : +(60) 3 9200 2216	RHB Securities Hong Kong Ltd. 12 th Floor World-Wide House 19 Des Voeux Road Central, Hong Kong Tel : +(852) 2525 1118 Fax : +(852) 2810 0908	RHB Securities Singapore Pte Ltd. 10 Collyer Quay #09-08 Ocean Financial Centre Singapore 049315 Tel : +(65) 6533 1818 Fax : +(65) 6532 6211
Jakarta	Bangkok	
PT RHB Sekuritas Indonesia Revenue Tower 11th Floor, District 8 - SCBD Jl. Jendral Sudirman Kav 52-53 Jakarta 12190 Indonesia Tel : +6221 509 39 888 Fax : +6221 509 39 777	RHB Securities (Thailand) PCL 10th Floor, Sathorn Square Office Tower 98, North Sathorn Road, Silom Bangrak, Bangkok 10500 Thailand Tel: +(66) 2 088 9999 Fax : +(66) 2 088 9799	

สำนักงานใหญ่	สาขาสีลม	สาขาकिनทร์
ชั้น 8,10 อาคารสาทรสแควร์ ออฟฟิศ ทาวเวอร์ 98ถนนสาทรเหนือ แขวงสีลม เขตบางรัก กรุงเทพมหานคร 10500 Tel: +66-(0)2-862-9999 Fax: +66-(0)-2-108-0999	ชั้น 16 อาคารสีลมคอมเพล็กซ์ 191 ถนนสีลม แขวงสีลม เขตบางรัก กรุงเทพมหานคร 10500 Tel:+66-(0)2-200-2000 Fax: +66-(0)2-632-0191	ชั้น 1 อาคารकिनทร์ 9 ถนนรัชดาภิเษก แขวงดินแดง เขตดินแดง กรุงเทพมหานคร 10400 Tel:+66-(0)2-654-1999 Fax:+66-(0)2-654-1900

สาขापิ่นเกล้า	สาขาวิภาวดีรังสิต	สาขาอัมรินทร์
ชั้น19 อาคารศูนย์การค้าเซ็นทรัลพลาซา ปิ่นเกล้า 7/129 – 221 ถนนบรมราชชนนี แขวงอรุณอัมรินทร์ เขตบางกอกน้อย กรุงเทพมหานคร 10700 Tel:+66(0)-2-828-1555 Fax: +66-(0)2-828-1500	อาคารเกษมทรัพย์ ชั้น 1 89/1 ถนนวิภาวดีรังสิต แขวงจอมพล เขตจตุจักร กรุงเทพมหานคร 10900 Tel:+66 -(0)2-63- 9000 Fax:+66-(0)2-631-9099	ชั้น 15 อาคารอัมรินทร์ทาวเวอร์ 500 ถนนเพลินจิต แขวงลุมพินี เขตปทุมวัน จังหวัดกรุงเทพฯ 10330 Tel: +66-(0)2-652- 4899 Fax: +66 -(0)2-652-4899

สาขาเชียงใหม่	สาขาหาดใหญ่
314/1 หมู่ที่ 5 ต.สันทรายน้อย อ.สันทราย จ. เชียงใหม่ 50210 Tel: +66-(0)52-00-4999 Fax:+66-(0)52-00-4998	127 – 129 ถนนศรีภูวนารถ ตำบลหาดใหญ่ อำเภอหาดใหญ่ จังหวัดสงขลา 90110 Tel: +66-74-891-999 Fax: +66-(0)74-89- 900