

Market Comment

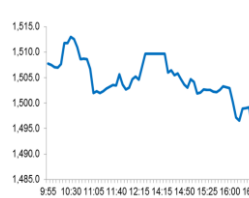
Saravut Tachochavalit, Analyst

TEL : +66 (2) 088-9754

EMAIL : Saravut.ta@rhbgroup.com

ปรับตัวลงมากเกินไป

SET Index Data



Open	1,507.28
High	1,513.43
Low	1,495.94
Closed	1,496.06
Chg.	-18.08
Chg.%	-1.19
Value (mn)	53,178.96
P/E (x)	18.16
P/BV (x)	1.69
Yield (%)	3.36
Market Cap (mn)	16,054.83
Up	404
Down	1,225
Unchanged	369

SET 50-100 – MAI – Futures Index

	Closed	Chg.	(%)
SET 50	1,005.79	-12.29	-1.21
SET 100	2,198.82	-26.80	-1.20
S50_Con	1,001.40	-11.80	-1.16
MAI Index	296.54	-3.03	-1.01

Trading Breakdown : Daily

(Bt,m)	Buy	Sell	Net
Institution	6,100.52	7,827.20	-1,726.68
Proprietary	7,223.64	7,723.72	-500.07
Foreign	22,244.89	21,988.88	256.01
Local	17,609.91	15,639.16	1,970.75

Trading Breakdown : Month to Date

(Bt,m)	Buy	Sell	Net
Institution	6,100.52	7,827.20	-1,726.68
Proprietary	7,223.64	7,723.72	-500.07
Foreign	22,244.89	21,988.88	256.01
Local	17,609.91	15,639.16	1,970.75

World Markets Index

	Closed	Chg.	(%)
Dow Jones	28,399.81	143.78	0.51
NASDAQ	9,273.40	122.47	1.34
FTSE 100	7,326.31	40.30	0.55
Nikkei	22,971.94	-233.24	-1.01
Hang Seng	26,356.98	44.35	0.17

Foreign Exchange Rates

	Closed	Chg.	(%)
US Dollar			
Baht (Onshore)	31.09	0.03	-0.08
Yen	108.62	-0.07	0.06
Euro	1.11	0.00	0.02

Commodities

	Closed	Chg.	(%)
Oil : Brent	53.24	-3.09	-5.49
Oil : Dubai	55.07	-2.51	-4.36
Oil : Nymex	50.11	-1.45	-2.81
Gold	1,578.88	2.15	0.14
Zinc	2,219.00	-16.50	-0.74
BDIY Index	487.00	-11.00	-2.21

Source: Bloomberg

ตลาดหุ้นสหรัฐฯปิดบวก ได้แรงหนุนจากการฟื้นตัวของภาคการผลิต เพิ่มขึ้นจาก 47.8 เป็น 50.9 ในเดือนม.ค. ทำให้ DOW JONES, NASDAQ, S&P500 ปิด 0.51%, 1.34%, 0.73%

ตลาดหุ้นยุโรปปิดบวก ฟื้นตัวจากความเชื่อมั่นเกี่ยวกับการที่อังกฤษถอนตัวออกจากสหภาพยุโรป ทำให้ DAX, FTSE, CAC40, FTMIB ปิด 0.49%, 0.55%, 0.45%, 0.96%

สัญญาน้ำมันดิบ WTI ส่งมอบเดือนมี.ค. ลดลง 1.45 ดอลลาร์ ปิดที่ 50.11 ดอลลาร์/บาร์เรล ส่วนสัญญาน้ำมันดิบเบรนท์ส่งมอบเดือนเม.ย. ลดลง 2.17 ดอลลาร์ ปิดที่ 54.45 ดอลลาร์/บาร์เรล กังวลการแพร่ระบาดเชื้อไวรัสฯ กระทบต่ออุปสงค์การใช้้ำมันในตลาดโลก

ตลาดหุ้นไทยวานนี้ปรับตัวลงในทิศทางเดียวกับตลาดหุ้นในภูมิภาค มีแรงขายหุ้นที่ได้รับผลกระทบทางเศรษฐกิจจากปัจจัยภายในและภายนอก ตลาดหุ้นจีนเปิดทำการวานนี้เป็นวันแรก

ปรับตัวลงกว่า 7% นักลงทุนรอดูอัตราการติดเชื้อไวรัสโคโรนาจะแตะระดับสูงสุดในสัปดาห์นี้หรือไม่ ในขณะที่สำนักวิจัยหลายแห่งเริ่มปรับลดประมาณการเศรษฐกิจไทยในปีนี้จะเหลือ 2.50-2.20% จากเดิมที่ระดับ 2.70-2.80% จากปัจจัยภัยแล้ง งบประมาณรายจ่ายประจำปี 2563 ที่ล่าช้า และผลกระทบ

จากนักท่องเที่ยวจีนที่คาดว่าจะหดตัวในช่วงเดือนก.พ.-เม.ย. นี้ อย่างไรก็ตามคาดว่าจะกลับมาฟื้นตัวในเดือนเม.ย. นี้ การประชุม กนง. ในวันพุธนี้ (5) มีแนวโน้มที่คณะกรรมการจะพิจารณาปรับลดอัตราดอกเบี้ยนโยบายลงอีก 0.25% เพื่อประคองเศรษฐกิจไทย

รายงานผู้ติดเชื้อไวรัสโคโรนาสายพันธุ์ใหม่ในวันนี้จะอยู่ที่ 20,438 ราย +19% DoD. เสียชีวิต 425 ราย +18% DoD. (อัตราการตายจากการติดเชื้อ 2.08% เทียบกับ 2.10% DoD.) ผู้ป่วยวิกฤต 2,788 ราย +21% DoD. และสงสัยว่าติดเชื้อไวรัสอยู่ที่ 23,214 ราย +7.68% DoD. (อัตราการติดเชื้ออยู่ที่ระดับ 88% เทียบกับ 80% DoD.) ส่วนผู้ที่อนุญาตให้ออกจากโรงพยาบาลอยู่ที่ 632 ราย +33% DoD. อัตราการติดเชื้อเพิ่มขึ้น คาดว่าจะแตะระดับสูงสุดในสัปดาห์นี้

โอเปกและพันธมิตรกำลังพิจารณาจัดประชุมระดับรัฐมนตรีในวันที่ 14-15 ก.พ. นี้ ซึ่งเร็ววกว่ากำหนดเดิมในวันที่ 5-6 มี.ค. หลังผู้เชี่ยวชาญพลังงานจีนคาดว่า ความต้องการน้ำมันในจีนได้ปรับตัวลดลง 20% หรือวันละ 3 ล้านบาร์เรล ในช่วงที่มีการปิดเมืองและระบบขนส่ง มีรายงานจากแหล่งข่าว

ว่า โอเปกและพันธมิตรรัสเซียอาจเสนอให้มีการขยายระยะเวลาปรับลดกำลังการผลิตน้ำมันออกไปถึงเดือนมิ.ย. จากเดิมที่จะสิ้นสุดในเดือนมี.ค. และมีแนวโน้มที่จะพิจารณาปรับลดกำลังการผลิตน้ำมันลงอีก 500,000 บาร์เรล/วัน จากปัจจุบันที่ได้มีการปรับลดกำลังการผลิตลงราว 1.7 ล้านบาร์เรล/วัน ทั้งนี้

คณะกรรมการร่วมทางเทคนิคของโอเปกและพันธมิตรจะมีกำหนดการประชุมในวันนี้และพรุ่งนี้ เพื่อประเมินอุปสงค์พลังงาน คาดว่าจะมีคำแนะนำและมาตรการเสริมต่าง ๆ เพื่อสนับสนุนราคาน้ำมันดิบให้มีเสถียรภาพอีกครั้ง

แนวโน้มตลาดหุ้นไทยวันนี้คาดว่า ผันผวน อัตราการติดเชื้อไวรัสโคโรนาอย่างไม่แตะระดับสูงสุด รอประเมิน เราเปรียบเทียบผู้ติดเชื้อระหว่างโรคซาร์สในปี 2546 ที่มีผู้ติดเชื้อราว 8,098 คน อัตราการตาย 9.8% ส่วนโคโรนาในปี 2563 มีผู้ติดเชื้อราว 20,438 คน ณ วันที่ 3 มี.ค. 63 อัตราการตาย 2% เราคาดว่าโคโรนาอาจจะสร้างผลกระทบต่อการท่องเที่ยวไทยในเดือนก.พ.-เม.ย. 63 หรือทำให้นักท่องเที่ยวต่างชาติลดลง 35% สูญเสียรายได้จากภาคการท่องเที่ยวมากกว่า 40,000 ล้านบาท มากกว่าซาร์สที่กระทบราว 31,000 ล้านบาท

กลยุทธ์การลงทุน

รอซื้อบางส่วนที่แนวรับแถว ๆ 1,500-1,480 จุด

Technical Analyzer

Saravut Tachochavalit, Analyst
 TEL : +66 (2) 088 9999 Ext. 9754
 EMAIL : Saravut.ta@rhbgroup.com

SET Index

ดูพื้น

Figure 1 : SET Index daily chart



Source: RHB, Aspen

SET Index ปิดที่ 1,496.06 จุด -18.08 จุด ด้วยมูลค่าการซื้อขาย 53,179 ล้านบาท ลดลงเมื่อเทียบกับปริมาณการซื้อขายวันก่อนหน้า โดยนักลงทุนต่างประเทศซื้อสุทธิที่ 256 ล้านบาท

ระยะกลาง : SET Index อยู่ในช่วงปรับฐาน ปัจจุบัน SET ยังคงปิดต่ำกว่าระดับ 1,670 จุด สะท้อนความผันผวนในขาลงและความไม่แน่นอนสูงสำหรับทิศทางในไตรมาส 1/2563 คาดว่ากรอบของ SET จะอยู่ระหว่าง 1,540-1,640 จุด แนะนำ ซื้อเมื่ออ่อนตัว เพื่อหวังผลขายทำกำไรเมื่อดัชนีฟื้นตัว กรอบในสัปดาห์นี้คาดว่าแกว่งในกรอบระหว่าง 1,500-1,550 จุด แนะนำ ขึ้นขาย ลงซื้อ

ระยะสั้น : SET Index ผันผวนสูงต่อเนื่อง ระหว่างวันปรับตัวลงไปต่ำกว่าระดับ 1,500 จุด สั้น ๆ ดึงกลับไม่ข้ามแถว ๆ 1,514 จุด แนะนำ ขาย เพื่อหวังผลซื้อกลับเมื่ออ่อนตัว โดยมีแนวรับอยู่แถว ๆ 1,487 จุด ไม่ปิดต่ำกว่านี้ แนะนำ ซื้อ

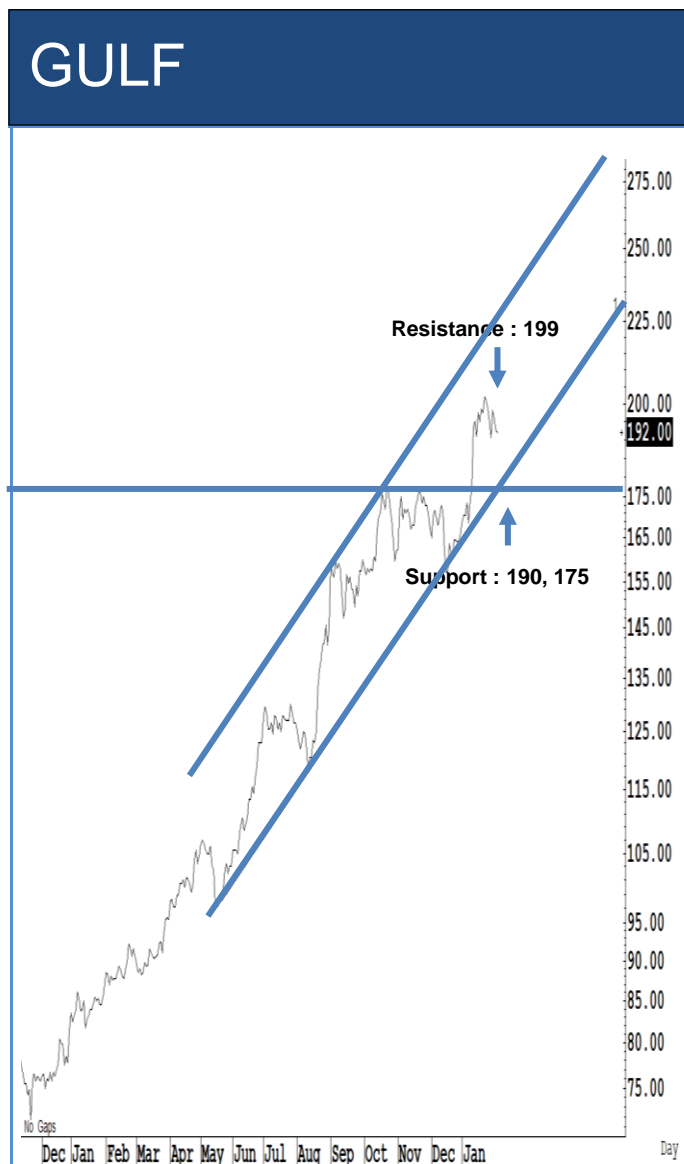
Saravut Tachochavalit, Analyst
 TEL : +66 (2) 088 9999 Ext. 9754
 EMAIL : Saravut.ta@rhbgroup.com

Trading Stocks



Source: RHB, Bloomberg

ระยะสั้นแกว่งในกรอบ **sideway** หรือในกรอบระหว่าง **79-88** บาท แนะนำ ลงซื้อ ขึ้นขายในกรอบดังกล่าว ส่วนจุดตัดขาดทุนจะอยู่ที่ **78** บาท



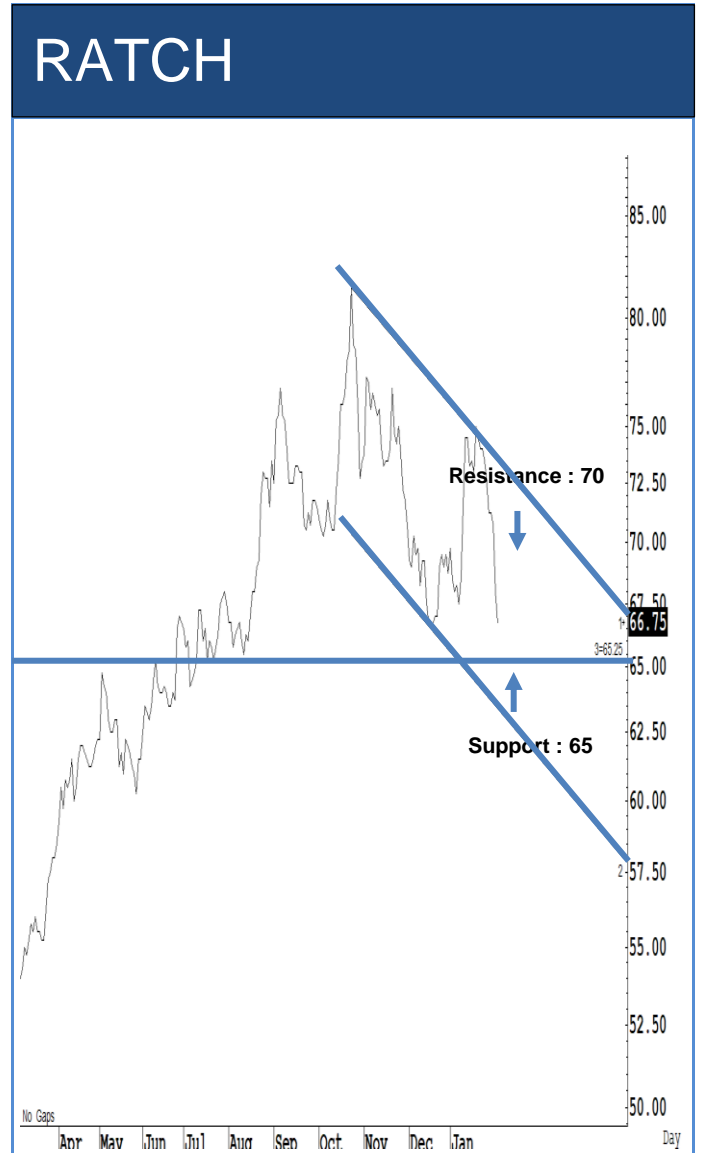
Source: RHB, Bloomberg

ระยะสั้นแกว่งในกรอบ **sideway** หรือในกรอบระหว่าง **190-199** บาท แนะนำ ลงซื้อ ขึ้นขายในกรอบดังกล่าว ส่วนจุดตัดขาดทุนจะอยู่ที่ **189** บาท



Source: RHB, Bloomberg

ระยะสั้นแกว่งในกรอบ **sideway** หรือในกรอบระหว่าง 13.50-15.50 บาท แนะนำ ลงซื้อ ขึ้นขายในกรอบดังกล่าว ส่วนจุดตัดขาดทุนจะอยู่ที่ 13.40 บาท



Source: RHB, Bloomberg

ระยะสั้นแกว่งในกรอบ **sideway** หรือในกรอบระหว่าง 65-70 บาท แนะนำ ลงซื้อ ขึ้นขายในกรอบดังกล่าว ส่วนจุดตัดขาดทุนจะอยู่ที่ 64.50 บาท



Source: RHB, Bloomberg

ระยะสั้นแกว่งในกรอบ **sideway** หรือในกรอบระหว่าง 24-27.25 บาท แนะนำ ลงซื้อ ขึ้นขายในกรอบดังกล่าว ส่วนจุดตัดขาดทุนจะอยู่ที่ 23.80 บาท



Source: RHB, Bloomberg

ระยะสั้นแกว่งในกรอบ **sideway** หรือในกรอบระหว่าง 71-76 บาทแนะนำ ลงซื้อ ขึ้นขายในกรอบดังกล่าว ส่วนจุดตัดขาดทุนจะอยู่ที่ 70 บาท

Key Stock News

การบินอัมรับ ลดภาษีน้ำมัน AAV-BA ติดโผ

"กลุ่มการบิน" สยายปีกรับอานิสงส์รัฐจ่อลดภาษีน้ำมันเครื่องบิน หนุนต้นทุนลดลงถ้วนหน้า ด้านโบรกเกอร์ ชู AAV-BA เคาะเป้าหมาย 4.16 บาท 12.90 บาท ตามลำดับ

SPCG กดปุ่มสร้างโซลาร์ญี่ปุ่น ลุยไฟฟ้าชุมชน-IRR ที่ 10%

SPCG กดปุ่มก่อสร้างโรงไฟฟ้าญี่ปุ่น 469 เมกะวัตต์ Q1/2563 นี้ คาดรับรู้รายได้ปี 2566 และอยู่ระหว่างการก่อสร้างอีก 20 เมกะวัตต์ใน Q3/2563 คาด COD Q4/2564 ขณะที่สนใจทำโรงไฟฟ้าชุมชน ย้ำเป้า IRR ไม่ต่ำกว่า 10% พร้อมมองโอกาสลงทุนโรงไฟฟ้า SPP ในประเทศเพิ่ม

TTW ภัยแล้งดันยอดพุ่ง เดินเครื่องผลิตเต็ม 100%

TTW มองภัยแล้งไม่กระทบแผนรับอานิสงส์ปริมาณการขายน้ำ ยิ่งทรงตัวสูงอย่างต่อเนื่อง วางเป้าปริมาณขายน้ำ-รายได้เติบโตไม่ต่ำกว่า 2-3% หลังอัตราการใช้จ่ายกำลังการผลิตที่ใกล้เต็ม 100% แยมมีความสนใจเข้าร่วมประมุลงานโครงการผลิตน้ำประปาและการบำบัดน้ำเสีย ทั้งในประเทศและต่างประเทศ ศึกษาการลงทุนในกลุ่มประเทศเพื่อนบ้าน CLMV

AOT คงเป้าผู้โดยสารโต 4-5% หวังคุมสถานการณ์ได้จบก.พ.

บีก AOT ชี้หากควบคุมสถานการณ์การแพร่ระบาดของไวรัสโคโรนา สายพันธุ์ใหม่ 2019 ได้ในกุมภาพันธ์นี้ บรรยากาศการท่องเที่ยวจะกลับสู่ภาวะปกติ คงเป้าผู้โดยสารโต 4-5% ย้ำคัดกรองผู้โดยสารที่เดินทางมาจากประเทศเสี่ยงถึง 3 ขั้นตอน มากกว่า หรือเทียบเท่ามาตรฐานสากล ด้านนักวิเคราะห์ชี้พื้นฐานแกร่ง-แผนขยายขีด เคาะ "ซื้อ" 81 บาท

SET ถอยหลุด 1,500 จุด กองทุนเมืงตลาดหุ้น

หวั่นโควิดพ่นพิษเศรษฐกิจ กดตลาดหุ้นไทยวูบต่อเนื่องหลุด 1,500 จุด ต่ำสุดรอบ 3 ปี 2 เดือน นักวิเคราะห์ห้มอง บจ.ได้รับผลกระทบ แต่ยังเชื่อดัชนีกลับไป 1,500 จุดได้ หลัง กนง. ลดดอกเบี้ย ขณะที่สื่อสารผ่อนคลายเป็นผล 5G ด้านบีกกองทุนมองภาพยังไม่ตาลงหุ้นช่วงนี้

รายใหญ่ผวาหุ้นเงินสด VI แนวทางแก้เกมลงทุน

เลี่ยง รับกังวลตลาดหุ้น หลังจิตวิทยาเสีย แนวถือเงินสด ด้าน "โจ ลูกอีสาน" วิโอ มองมีโอกาสซิมลง ห่วงเศรษฐกิจถดถอย แต่ไม่แนะนำขายหุ้นช่วงนี้ เปิดเคล็ดลับปรับกลยุทธ์เลือกหุ้นที่มีปัจจัยบวกเฉพาะตัว

TM หน้ากากอนามัยเกลี้ยงสต็อก อวดยอดพุ่ง 25%-ลูกค้าใหม่เพียบ

TM สุดฮอตหน้ากอนามัย เจลล้างมือ ฤกษ์มือ ขายดิบขายดีหมดเกลี้ยงสต็อก หลังมีการแพร่ระบาดของไวรัสโคโรนาสายพันธุ์ใหม่ หนุนยอดขายเดือนเดียวพุ่งพรวด 25% และ 50 ล้านบาท เร่งส่งสินค้าเติมสต็อกกลางเดือนกุมภาพันธ์นี้ ยอมรับอานิสงส์ได้ลูกค้าใหม่ที่ไม่ใช่โรงพยาบาลหลายราย ในกลุ่มร้านอาหาร และโรงแรม เชื้อหนุนรายได้ปีนี้แตะ 120 ล้านบาทตามเป้า

ITEL มั่นใจผลงานทำสถิติสูงสุด ใส่เกียร์ซิงบิกโปรเจกต์ 3 พันล.

ITEL มั่นใจรายได้-กำไรในปี 63 ทำสถิติสูงสุดใหม่ต่อเนื่อง จากงานในมือที่มีอยู่กว่า 4 พันล้านบาท พร้อมเดินหน้าลุยประมุลงานใหม่เต็มสูบ แยมไตรมาส 1/63 เตรียมประมุลบีกโปรเจกต์ภาครัฐมูลค่าไม่ต่ำกว่า 3 พันล้านบาท โฟกัสโครงการที่เกี่ยวข้องกับการสื่อสารโทรคมนาคม และ CCTV ส่งซิกภายใน 5 ปีเร่งดันรายได้โตทะลุ 5 พันล้านบาท

PPS เล็งเป้ารักษากำไร 10% จับมือพันธมิตรลุยงาน

PPS เผยทิศทางธุรกิจปี 63 ชูกลยุทธ์ Sustainable Partnership จับมือพันธมิตรลุยงานเต็มที่ โฟกัสเพิ่มขีดความสามารถ ทำกำไร พร้อมรักษาอัตรากำไรสุทธิ 10% ดันบริษัทย่อยขยายขอบเขตการรับงาน รับมืออสังหาฯ ชะลอตัว พร้อมมองหาโอกาสทางธุรกิจ โชว์ Backlog ที่ 400 ล้านบาท เดินหน้าประมุลงานภาครัฐ-เอกชนต่อเนื่อง

CHOW ประเดิมปีหนู กดปุ่มขายไฟญี่ปุ่น ดันธุรกิจพลังงานโต

CHOW เร่งเครื่องลุยธุรกิจพลังงาน ประเดิมปี 63 เตรียมกดปุ่มขายไฟในญี่ปุ่นเพิ่มอีก 1 โครงการขนาด 1.48 เมกะวัตต์ วันที่ 1 กุมภาพันธ์นี้ หลังจากปลายปีที่แล้วเพิ่งขายไฟในโครงการอาโอโมริ ขนาด 7.2 เมกะวัตต์ (DC) มั่นใจขับเคลื่อนธุรกิจพลังงานเติบโตต่อเนื่อง

ที่มา : หนังสือพิมพ์หุ้นหุ้น

ที่มา : หนังสือพิมพ์หุ้นหุ้น

ข้อมูลธุรกรรมขายชอร์ต (Short Sales)

Symbol	Volume (Shares)	Value (Baht)	% Short Sale Volume Comparing with Main Board	% Short Sale Value Comparing with Main Board
(03 Feb.20)				
1 E1VFN3001	340,926	6,315,406.40	80.61	80.38
2 SUPER-R	25,000,000	12,500,000.00	19.5	19.49
3 DTC	15,000	135,000.00	18.92	18.88
4 WORK	498,600	5,956,070.00	15.74	15.6
5 BEM	4,129,600	45,067,430.00	15.22	15.24
6 SIRI	2,000,000	1,980,000.00	13.08	13.04
7 BANPU	3,681,600	36,453,250.00	12.85	12.83
8 KTB	4,577,800	73,266,030.00	12.78	12.81
9 PTT	5,052,000	217,320,775.00	12.22	12.26
10 BGRIM	1,631,900	101,598,200.00	11.57	11.56
11 PTTGC-R	2,317,200	113,840,250.00	11.29	11.22
12 IVL	1,696,100	47,745,500.00	11.23	11.2
13 CPALL	6,212,300	431,194,450.00	10.42	10.45
14 NYT	162,900	579,924.00	9.8	9.78
15 PTTEP	991,900	123,260,800.00	9.57	9.56
16 QH	2,329,700	5,734,286.00	9.06	9.05
17 SCB-R	685,800	66,863,950.00	8.96	8.96
18 GULF-R	504,200	96,955,900.00	8.82	8.81
19 ZEN	30,000	344,000.00	8.5	8.52
20 AIT	7,500	129,800.00	7.73	7.76
21 BTS	1,891,200	23,712,130.00	7.71	7.72
22 DTAC-R	294,700	13,057,350.00	7.64	7.63
23 BCP	339,700	8,411,280.00	7.44	7.44
24 TRUE-R	5,128,300	19,213,532.00	7.17	7.14
25 MINT	803,000	24,863,300.00	7.09	7.11
26 BEAUTY	7,840,700	17,414,540.00	7.01	7.02
27 CHINA	5,800	30,062.00	6.93	6.94
28 SAWAD-R	355,500	26,634,500.00	6.9	6.93
29 SNC	41,900	385,480.00	6.9	6.91
30 KTC	262,500	8,866,125.00	6.77	6.77
31 VIBHA	200,000	325,000.00	6.67	6.69
32 GLOBAL	293,700	4,145,210.00	6.65	6.66
33 INTUCH	525,800	29,550,500.00	6.6	6.62
34 GULF	373,000	71,442,750.00	6.52	6.49
35 TOP-R	540,100	27,706,300.00	6.48	6.48
36 BLAND	500,000	590,000.00	6.49	6.46
37 BCH	518,400	7,961,100.00	6.38	6.37
38 BEC	608,000	3,041,912.00	6.31	6.25
39 RS	449,000	4,748,400.00	6.15	6.17
40 SCC	265,700	95,354,000.00	6.13	6.14
41 CK	701,400	13,871,720.00	6.03	6.04
42 BJC-R	207,900	8,344,575.00	6.04	6.03
43 KBANK	523,800	73,318,950.00	5.89	5.91
44 BPP	199,000	2,918,060.00	5.82	5.81
45 BCPG	580,800	9,059,440.00	5.61	5.72

Source: SETSMART

ข้อมูลแบบรายงานการเปลี่ยนแปลงการถือหลักทรัพย์และสัญญาซื้อขายล่วงหน้าของผู้บริหาร (แบบ 59)

ชื่อบริษัท	ชื่อผู้บริหาร	ประเภทหลักทรัพย์	วันที่ได้มา/ จำหน่าย	จำนวน	ราคา	วิธีการได้มา/ จำหน่าย
GULF	นาง รวีพร คูหิรัญ	หุ้นสามัญ	13/01/2563	2,000	187	ขาย
GULF	นาง รวีพร คูหิรัญ	หุ้นสามัญ	14/01/2563	1,000	196.5	ขาย
GULF	นาง รวีพร คูหิรัญ	หุ้นสามัญ	16/01/2563	400	199.5	ขาย
GULF	นาง รวีพร คูหิรัญ	หุ้นสามัญ	28/01/2563	600	196.5	ขาย
GEL	นาย ธิติพงศ์ ตั้งพูนผลวิวัฒน์	หุ้นสามัญ	31/01/2563	939,300	0.14	ซื้อ
SUSCO	นาย มงคล สิมะโรจน์	หุ้นสามัญ	03/02/2563	54,700	2.68	ซื้อ
DCON	นาย ชนะ โทวัน	หุ้นสามัญ	31/01/2563	238,500	0.33	ซื้อ
FTREIT	นาย ตรีขวัญ บุณนาค	หน่วยทรัสต์	03/02/2563	71,031	14.3	ซื้อ
KSL	นาย สุขุม โตการักษ์เศรษฐ์	หุ้นสามัญ	31/01/2563	45,300	2.37	ซื้อ
KSL	นาย สุขุม โตการักษ์เศรษฐ์	หุ้นสามัญ	03/02/2563	60,000	2.33	ซื้อ
CCP	นาง ชลธิชา ทีปกรสุขเกษม	หุ้นสามัญ	31/01/2563	1,000,000	0.28	ซื้อ
CCP	นาย ประทีป ทีปกรสุขเกษม	หุ้นสามัญ	31/01/2563	1,000,000	0.28	ซื้อ
PRIME	นาย สมประสงค์ ปัญจะลักษณ์	หุ้นสามัญ	30/01/2563	1,852,743,522	-	รับโอน
PRIME	นาย สมประสงค์ ปัญจะลักษณ์	หุ้นสามัญ	30/01/2563	4,256,105,289	-	รับโอน
PRIME	นาย สมประสงค์ ปัญจะลักษณ์	หุ้นสามัญ	30/01/2563	7,143,107,555	-	รับโอน
EPCO	นาย ยุทธ ชินสุภัคกุล	หุ้นสามัญ	31/01/2563	30,500	3.55	ซื้อ
SFLEX	นาย พิเชฐพงศ์ ศรีตะปány	หุ้นสามัญ	30/01/2563	100,000	4.92	ขาย
SFLEX	นาย พิเชฐพงศ์ ศรีตะปány	หุ้นสามัญ	30/01/2563	100,000	4.88	ซื้อ
IHL	นาย อองอาจ ดำรงสกุลวงษ์	หุ้นสามัญ	31/01/2563	300,000	3.66	ซื้อ

Source: www.sec.or.th

แบบรายงานการได้มาหรือจำหน่ายหลักทรัพย์ของกิจการ (แบบ 246-2)
(Corporate Share Trade)

ชื่อบริษัท	ชื่อผู้ได้มา/จำหน่าย	วิธีการ	ประเภท	%ได้มา/ จำหน่าย	%หลังได้มา/ จำหน่าย	วันที่ได้มา
MJD	นาย ประชุม มาสินนท์	ได้มา	หุ้น	0.5811	5.3992	20/01/2563

Source: www.sec.or.th

RHB Guide to Investment Ratings

Buy: Share price may exceed 10% over the next 12 months

Trading Buy: Share price may exceed 15% over the next 3 months, however longer-term outlook remains uncertain

Neutral: Share price may fall within the range of +/- 10% over the next 12 months

Take Profit: Target price has been attained. Look to accumulate at lower levels

Sell: Share price may fall by more than 10% over the next 12 months

Not Rated: Stock is not within regular research coverage

Investment Research Disclaimers

RHB has issued this report for information purposes only. This report is intended for circulation amongst RHB and its affiliates' clients generally or such persons as may be deemed eligible by RHB to receive this report and does not have regard to the specific investment objectives, financial situation and the particular needs of any specific person who may receive this report. This report is not intended, and should not under any circumstances be construed as, an offer or a solicitation of an offer to buy or sell the securities referred to herein or any related financial instruments.

This report may further consist of, whether in whole or in part, summaries, research, compilations, extracts or analysis that has been prepared by RHB's strategic, joint venture and/or business partners. No representation or warranty (express or implied) is given as to the accuracy or completeness of such information and accordingly investors should make their own informed decisions before relying on the same.

This report is not directed to, or intended for distribution to or use by, any person or entity who is a citizen or resident of or located in any locality, state, country or other jurisdiction where such distribution, publication, availability or use would be contrary to the applicable laws or regulations. By accepting this report, the recipient hereof (i) represents and warrants that it is lawfully able to receive this document under the laws and regulations of the jurisdiction in which it is located or other applicable laws and (ii) acknowledges and agrees to be bound by the limitations contained herein. Any failure to comply with these limitations may constitute a violation of applicable laws.

All the information contained herein is based upon publicly available information and has been obtained from sources that RHB believes to be reliable and correct at the time of issue of this report. However, such sources have not been independently verified by RHB and/or its affiliates and this report does not purport to contain all information that a prospective investor may require. The opinions expressed herein are RHB's present opinions only and are subject to change without prior notice. RHB is not under any obligation to update or keep current the information and opinions expressed herein or to provide the recipient with access to any additional information. Consequently, RHB does not guarantee, represent or warrant, expressly or impliedly, as to the adequacy, accuracy, reliability, fairness or completeness of the information and opinion contained in this report. Neither RHB (including its officers, directors, associates, connected parties, and/or employees) nor does any of its agents accept any liability for any direct, indirect or consequential losses, loss of profits and/or damages that may arise from the use or reliance of this research report and/or further communications given in relation to this report. Any such responsibility or liability is hereby expressly disclaimed.

Whilst every effort is made to ensure that statement of facts made in this report are accurate, all estimates, projections, forecasts, expressions of opinion and other subjective judgments contained in this report are based on assumptions considered to be reasonable and must not be construed as a representation that the matters referred to therein will occur. Different assumptions by RHB or any other source may yield substantially different results and recommendations contained on one type of research product may differ from recommendations contained in other types of research. The performance of currencies may affect the value of, or income from, the securities or any other financial instruments referenced in this report. Holders of depositary receipts backed by the securities discussed in this report assume currency risk. Past performance is not a guide to future performance. Income from investments may fluctuate. The price or value of the investments to which this report relates, either directly or indirectly, may fall or rise against the interest of investors.

This report does not purport to be comprehensive or to contain all the information that a prospective investor may need in order to make an investment decision. The recipient of this report is making its own independent assessment and decisions regarding any securities or financial instruments referenced herein. Any investment discussed or recommended in this report may be unsuitable for an investor depending on the investor's specific investment objectives and financial position. The material in this report is general information intended for recipients who understand the risks of investing in financial instruments. This report does not take into account whether an investment or course of action and any associated risks are suitable for the recipient. Any recommendations contained in this report must therefore not be relied upon as investment advice based on the recipient's personal circumstances. Investors should make their own independent evaluation of the information contained herein, consider their own investment objective, financial situation and particular needs and seek their own financial, business, legal, tax and other advice regarding the appropriateness of investing in any securities or the investment strategies discussed or recommended in this report.

This report may contain forward-looking statements which are often but not always identified by the use of words such as "believe", "estimate", "intend" and "expect" and statements that an event or result "may", "will" or "might" occur or be achieved and other similar expressions. Such forward-looking statements are based on assumptions made and information currently available to RHB and are subject to known and unknown risks, uncertainties and other factors which may cause the actual results, performance or achievement to be materially different from any future results, performance or achievement, expressed or implied by such forward-looking statements. Caution should be taken with respect to such statements and recipients of

this report should not place undue reliance on any such forward-looking statements. RHB expressly disclaims any obligation to update or revise any forward-looking statements, whether as a result of new information, future events or circumstances after the date of this publication or to reflect the occurrence of unanticipated events.

The use of any website to access this report electronically is done at the recipient's own risk, and it is the recipient's sole responsibility to take precautions to ensure that it is free from viruses or other items of a destructive nature. This report may also provide the addresses of, or contain hyperlinks to, websites. RHB takes no responsibility for the content contained therein. Such addresses or hyperlinks (including addresses or hyperlinks to RHB own website material) are provided solely for the recipient's convenience. The information and the content of the linked site do not in any way form part of this report. Accessing such website or following such link through the report or RHB website shall be at the recipient's own risk.

This report may contain information obtained from third parties. Third party content providers do not guarantee the accuracy, completeness, timeliness or availability of any information and are not responsible for any errors or omissions (negligent or otherwise), regardless of the cause, or for the results obtained from the use of such content. Third party content providers give no express or implied warranties, including, but not limited to, any warranties of merchantability or fitness for a particular purpose or use. Third party content providers shall not be liable for any direct, indirect, incidental, exemplary, compensatory, punitive, special or consequential damages, costs, expenses, legal fees, or losses (including lost income or profits and opportunity costs) in connection with any use of their content.

The research analysts responsible for the production of this report hereby certifies that the views expressed herein accurately and exclusively reflect his or her personal views and opinions about any and all of the issuers or securities analysed in this report and were prepared independently and autonomously. The research analysts that authored this report are precluded by RHB in all circumstances from trading in the securities or other financial instruments referenced in the report, or from having an interest in the company(ies) that they cover.

The contents of this report is strictly confidential and may not be copied, reproduced, published, distributed, transmitted or passed, in whole or in part, to any other person without the prior express written consent of RHB and/or its affiliates. This report has been delivered to RHB and its affiliates' clients for information purposes only and upon the express understanding that such parties will use it only for the purposes set forth above. By electing to view or accepting a copy of this report, the recipients have agreed that they will not print, copy, videotape, record, hyperlink, download, or otherwise attempt to reproduce or re-transmit (in any form including hard copy or electronic distribution format) the contents of this report. RHB and/or its affiliates accepts no liability whatsoever for the actions of third parties in this respect.

The contents of this report are subject to copyright. Please refer to Restrictions on Distribution below for information regarding the distributors of this report. Recipients must not reproduce or disseminate any content or findings of this report without the express permission of RHB and the distributors.

The securities mentioned in this publication may not be eligible for sale in some states or countries or certain categories of investors. The recipient of this report should have regard to the laws of the recipient's place of domicile when contemplating transactions in the securities or other financial instruments referred to herein. The securities discussed in this report may not have been registered in such jurisdiction. Without prejudice to the foregoing, the recipient is to note that additional disclaimers, warnings or qualifications may apply based on geographical location of the person or entity receiving this report.

The term "RHB" shall denote, where appropriate, the relevant entity distributing or disseminating the report in the particular jurisdiction referenced below, or, in every other case, RHB Investment Bank Berhad and its affiliates, subsidiaries and related companies.

RESTRICTIONS ON DISTRIBUTION

Malaysia

This report is issued and distributed in Malaysia by RHB Investment Bank Bhd. The views and opinions in this report are our own as of the date hereof and is subject to change. If the Financial Services and Markets Act of the United Kingdom or the rules of the Financial Conduct Authority apply to a recipient, our obligations owed to such recipient therein are unaffected. RHB Investment Bank Bhd has no obligation to update its opinion or the information in this report.

Thailand

This report is issued and distributed in the Kingdom of Thailand by RHB Securities (Thailand) PCL, a licensed securities company that is authorised by the Ministry of Finance, regulated by the Securities and Exchange Commission of Thailand and is a member of the Stock Exchange of Thailand. The Thai Institute of Directors Association has disclosed the Corporate Governance Report of Thai Listed Companies made pursuant to the policy of the Securities and Exchange Commission of Thailand. RHB Securities (Thailand) PCL does not endorse, confirm nor certify the result of the Corporate Governance Report of Thai Listed Companies.

Indonesia

This report is issued and distributed in Indonesia by PT RHB Sekuritas Indonesia. This research does not constitute an offering document and it should not be construed as an offer of securities in Indonesia. Any securities offered or sold, directly or indirectly, in Indonesia or to any Indonesian citizen or corporation (wherever located) or to any Indonesian resident in a manner which constitutes a public offering under Indonesian laws and regulations must comply with the prevailing Indonesian laws and regulations.

Singapore

This report is issued and distributed in Singapore by RHB Securities Singapore Pte Ltd which is a holder of a capital markets services licence and an exempt financial adviser regulated by the Monetary Authority of Singapore. RHB Securities Singapore Pte Ltd may distribute reports produced by its respective foreign entities, affiliates or other foreign research houses pursuant to an arrangement under Regulation 32C of the Financial Advisers Regulations. Where the report is distributed in Singapore to a person who is not an Accredited Investor, Expert Investor or an Institutional Investor, RHB Securities Singapore Pte Ltd accepts legal responsibility for the contents of the report to such persons only to the extent required by law. Singapore recipients should contact RHB Securities Singapore Pte Ltd in respect of any matter arising from or in connection with the report.

Hong Kong

This report is issued and distributed in Hong Kong by RHB Securities Hong Kong Limited (興業僑豐證券有限公司) (CE No.: ADU220) ("RHBSHK") which is licensed in Hong Kong by the Securities and Futures Commission for Type 1 (dealing in securities) and Type 4 (advising on securities) regulated activities. Any investors wishing to purchase or otherwise deal in the securities covered in this report should contact RHBSHK. RHBSHK is a wholly owned subsidiary of RHB Hong Kong Limited; for the purposes of disclosure under the Hong Kong jurisdiction herein, please note that RHB Hong Kong Limited with its affiliates (including but not limited to RHBSHK) will collectively be referred to as "RHBHK." RHBHK conducts a full-service, integrated investment banking, asset management, and brokerage business. RHBHK does and seeks to do business with companies covered in its research reports. As a result, investors should be aware that the firm may have a conflict of interest that could affect the objectivity of this research report. Investors should consider this report as only a single factor in making their investment decision. Importantly, please see the company-specific regulatory disclosures below for compliance with specific rules and regulations under the Hong Kong jurisdiction. Other than company-specific disclosures relating to RHBHK, this research report is based on current public information that we consider reliable, but we do not represent it is accurate or complete, and it should not be relied on as such.

United States

This report was prepared by RHB and is being distributed solely and directly to "major" U.S. institutional investors as defined under, and pursuant to, the requirements of Rule 15a-6 under the U.S. Securities and Exchange Act of 1934, as amended (the "Exchange Act"). Accordingly, access to this report via Bursa Marketplace or any other Electronic Services Provider is not intended for any party other than "major" US institutional investors, nor shall be deemed as solicitation by RHB in any manner. RHB is not registered as a broker-dealer in the United States and does not offer brokerage services to U.S. persons. Any order for the purchase or sale of the securities discussed herein that are listed on Bursa Malaysia Securities Berhad must be placed with and through Auerbach Grayson ("AG"). Any order for the purchase or sale of all other securities discussed herein must be placed with and through such other registered U.S. broker-dealer as appointed by RHB from time to time as required by the Exchange Act Rule 15a-6. This report is confidential and not intended for distribution to, or use by, persons other than the recipient and its employees, agents and advisors, as applicable. Additionally, where research is distributed via Electronic Service Provider, the analysts whose names appear in this report are not registered or qualified as research analysts in the United States and are not associated persons of Auerbach Grayson AG or such other registered U.S. broker-dealer as appointed by RHB from time to time and therefore may not be subject to any applicable restrictions under Financial Industry Regulatory Authority ("FINRA") rules on communications with a subject company, public appearances and personal trading. Investing in any non-U.S. securities or related financial instruments discussed in this research report may present certain risks. The securities of non-U.S. issuers may not be registered with, or be subject to the regulations of, the U.S. Securities and Exchange Commission. Information on non-U.S. securities or related financial instruments may be limited. Foreign companies may not be subject to audit and reporting standards and regulatory requirements comparable to those in the United States. The financial instruments discussed in this report may not be suitable for all investors. Transactions in foreign markets may be subject to regulations that differ from or offer less protection than those in the United States.

Please refer to the following link ([RHB Research conflict disclosures – Jan 2020](#)) and the Disclosure of Conflict of Interest in each of the research reports provided in this email for more details.

Kuala Lumpur	Hong Kong	Singapore
RHB Investment Bank Bhd Level 3A, Tower One, RHB Centre Jalan Tun Razak Kuala Lumpur Malaysia Tel : +(60) 3 9280 8888 Fax : +(60) 3 9200 2216	RHB Securities Hong Kong Ltd. 12 th Floor World-Wide House 19 Des Voeux Road Central, Hong Kong Tel : +(852) 2525 1118 Fax : +(852) 2810 0908	RHB Securities Singapore Pte Ltd. 10 Collyer Quay #09-08 Ocean Financial Centre Singapore 049315 Tel : +(65) 6533 1818 Fax : +(65) 6532 6211
Jakarta	Bangkok	
PT RHB Sekuritas Indonesia Revenue Tower 11th Floor, District 8 - SCBD Jl. Jendral Sudirman Kav 52-53 Jakarta 12190 Indonesia Tel : +6221 509 39 888 Fax : +6221 509 39 777	RHB Securities (Thailand) PCL 10th Floor, Sathorn Square Office Tower 98, North Sathorn Road, Silom Bangrak, Bangkok 10500 Thailand Tel: +(66) 2 088 9999 Fax : +(66) 2 088 9799	

สำนักงานใหญ่	สาขาสีลม	สาขาकिनทร์
ชั้น 8,10 อาคารสาทรสแควร์ ออฟฟิศ ทาวเวอร์ 98ถนนสาทรเหนือ แขวงสีลม เขตบางรัก กรุงเทพมหานคร 10500 Tel: +66-(0)2-862-9999 Fax: +66-(0)-2-108-0999	ชั้น 16 อาคารสีลมคอมเพล็กซ์ 191 ถนนสีลม แขวงสีลม เขตบางรัก กรุงเทพมหานคร 10500 Tel:+66-(0)2-200-2000 Fax: +66-(0)2-632-0191	ชั้น 1 อาคารकिनทร์ 9 ถนนรัชดาภิเษก แขวงดินแดง เขตดินแดง กรุงเทพมหานคร 10400 Tel:+66-(0)2-654-1999 Fax:+66-(0)2-654-1900

สาขापิ่นเกล้า	สาขาวิภาวดีรังสิต	สาขาอัมรินทร์
ชั้น 19 อาคารศูนย์การค้าเซ็นทรัลพลาซา ปิ่นเกล้า 7/129 – 221 ถนนบรมราชชนนี แขวงอรุณอัมรินทร์ เขตบางกอกน้อย กรุงเทพมหานคร 10700 Tel:+66(0)-2-828-1555 Fax: +66-(0)2-828-1500	อาคารเกษมทรัพย์ ชั้น 1 89/1 ถนนวิภาวดีรังสิต แขวงจอมพล เขตจตุจักร กรุงเทพมหานคร 10900 Tel:+66 -(0)2-63- 9000 Fax:+66-(0)2-631-9099	ชั้น 15 อาคารอัมรินทร์ทาวเวอร์ 500 ถนนเพลินจิต แขวงลุมพินี เขตปทุมวัน จังหวัดกรุงเทพฯ 10330 Tel: +66-(0)2-652- 4899 Fax: +66 -(0)2-652-4899

สาขาเชียงใหม่	สาขาหาดใหญ่
314/1 หมู่ที่ 5 ต.สันทรายน้อย อ.สันทราย จ. เชียงใหม่ 50210 Tel: +66-(0)52-00-4999 Fax:+66-(0)52-00-4998	127 – 129 ถนนศรีภูวนารถ ตำบลหาดใหญ่ อำเภอหาดใหญ่ จังหวัดสงขลา 90110 Tel: +66-74-891-999 Fax: +66-(0)74-89- 900