

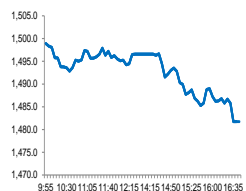
Market Comment

Saravut Tachochavalit, Analyst

TEL : +66 (2) 088-9754

EMAIL : Saravut.ta@rhbgrou.com

ผันผวนจากแรงขายทำกำไรในระยะสั้น



Open	1,498.50
High	1,500.17
Low	1,481.69
Closed	1,481.75
Chg.	-4.50
Chg.%	-0.30
Value (mn)	79,484.76
P/E (x)	29.57
P/BV (x)	1.68
Yield (%)	3.26
Market Cap (mn)	16,482.83

Up 667
Down 873
Unchanged 423

SET 50-100 – MAI – Futures Index

	Closed	Chg.	(%)
SET 50	923.94	-4.13	-0.45
SET 100	2,081.12	-7.93	-0.38
S50_Con	920.50	-6.00	-0.65
MAI Index	363.19	2.03	0.56

Trading Breakdown: Daily

(Bt,m)	Buy	Sell	Net
Institution	6,534.75	6,857.73	-322.98
Proprietary	8,506.74	7,864.94	641.80
Foreign	30,306.15	33,416.07	-3,109.93
Local	34,137.13	31,346.02	2,791.11

Trading Breakdown: Month to Date

(Bt,m)	Buy	Sell	Net
Institution	20,906.57	18,513.78	2,392.77
Proprietary	24,421.52	23,159.52	1,262.01
Foreign	91,613.08	98,809.90	-7,196.83
Local	97,395.42	93,853.38	3,542.05

World Markets Index

	Closed	Chg.	(%)
Dow Jones	30,723.60	36.12	0.12
NASDAQ	13,610.54	-2.24	-0.02
FTSE 100	6,507.82	-8.83	-0.14
Nikkei	28,547.47	-99.03	-0.35
Hang Seng	29,307.46	58.76	0.20

Foreign Exchange Rates

	Closed	Chg.	(%)
US Dollar	30.00	-0.03	0.10
Baht (Onshore)	104.98	-0.05	0.05
Yen	1.20	0.00	0.06

Commodities

	Closed	Chg.	(%)
Oil: Brent	58.46	0.98	1.70
Oil: Dubai	56.90	0.81	1.44
Oil: Nymex	55.69	0.93	1.70
Gold	1,834.68	0.64	0.03
Zinc	2,585.00	46.00	1.81
BDIY Index	1,380.00	-64.00	-4.43

Source: Bloomberg

ตลาดหุ้นสหรัฐฯปิดบวก ขานรับผลประกอบการที่แข็งแกร่งเกิดคาดของ บริษัทอัลฟาเบทรวมทั้งตัวเลขการจ้างงานภาคเอกชนสหรัฐฯ ที่เพิ่มขึ้นมากกว่า คาดการณ์ และนักลงทุนติดตามการผลักดันมาตรการกระตุ้นเศรษฐกิจของ รัฐบาลสหรัฐฯ ทำให้ DOW JONES, NASDAQ, S&P500 ปิด 0.12%, -0.02%, 0.10%

ตลาดหุ้นยุโรปปิดบวก นักลงทุนติดตามการเปิดเผยผลประกอบการ และมีความหวังว่าเศรษฐกิจจะฟื้นตัวเร็วขึ้น หลังมีรายงานข่าวสหรัฐฯเตรียมผลักดัน มาตรการกระตุ้นเศรษฐกิจรอบใหม่ 1.9 ล้านล้านดอลลาร์ ทำให้ DAX, FTSE, CAC40, FTMIB ปิด 0.71%, -0.14%, 0.00%, 2.09%

สัญญาน้ำมันดิบ WTI ส่งมอบเดือนมี.ค. เพิ่มขึ้น 0.93 ดอลลาร์ ปิดที่ 55.69 ดอลลาร์/บาร์เรล ส่วนสัญญาน้ำมันดิบ Brent ส่งมอบเดือนเม.ย. เพิ่มขึ้น 1.00 ดอลลาร์ ปิดที่ 58.46 ดอลลาร์/บาร์เรล แรงหนุนจากสต็อกน้ำมันดิบของ สหรัฐฯ ปรับลดลงแตะระดับต่ำสุดในรอบ 11 เดือน รวมทั้งความหวังจาก มาตรการกระตุ้นเศรษฐกิจสหรัฐฯ หนุนความต้องการใช้น้ำมันปรับขึ้น

ตลาดหุ้นไทยวานนี้ปรับตัวลงสวนทางกับทิศทางเดียวตลาดหุ้นในภูมิภาค มีแรงซื้อหนุนกลุ่มธนาคารพาณิชย์ เก็งกำไรผลประชุมกนง. ที่คาดว่าจะคงอัตรา ดอกเบี้ยระยะสั้นไว้ที่ระดับเดิม ซึ่งผลการประชุมกนง. ก็เป็นไปตามที่ตลาดคาด โดยคงอัตราดอกเบี้ยระยะสั้นไว้ที่ 0.50% เพื่อสนับสนุนการฟื้นตัวของ เศรษฐกิจที่ยังมีความไม่แน่นอนสูง แม้ว่าในระยะสั้นเศรษฐกิจไทยจะได้รับ ผลกระทบจากการระบาดรอบใหม่ของโควิด-19 แต่ไม่รุนแรงเท่ากับการระบาด รอบแรกจากมาตรการการควบคุมการระบาดที่ไม่เข้มงวดเท่าครั้งก่อน แต่แรง กระตุ้นจากมาตรการของภาครัฐและการส่งออกที่ฟื้นตัวดีขึ้นจะส่งผลให้ เศรษฐกิจไทยขยายตัวได้ต่อเนื่อง ทางด้านตลาดหุ้นในภูมิภาคฟื้นตัว นัก ลงทุนติดตามความคืบหน้าในการผลักดันมาตรการกระตุ้นเศรษฐกิจสหรัฐฯ หลังประธานาธิบดีโจ ไบเดนได้พบปะกับสมาชิกพรรครีพับลิกันที่ทำเนียบขาว เมื่อวันจันทร์ที่ผ่านมา เพื่อหารือเกี่ยวกับการออกมาตรการกระตุ้นเศรษฐกิจ ทางด้านทำเนียบขาวได้เปิดเผยว่า ประธานาธิบดีโจ ไบเดนจะพบปะกับสมาชิก รัฐบาลสังกัดพรรคเดโมแครตที่ทำเนียบขาวในวันนี้ เพื่อหารือเกี่ยวกับ มาตรการกระตุ้นเศรษฐกิจ เพื่อหวังที่จะผลักดันมาตรการดังกล่าวให้ผ่านการ อนุมัติจากสภา คองเกรส เนื่องจากยังมีเสียงคัดค้านบางส่วนทั้งจากสมาชิก วุฒิสภาบางส่วนจากพรรครีพับลิกันและพรรคเดโมแครตที่มองว่าวงเงินกระตุ้น เศรษฐกิจสูงเกินไป

นายกรัฐมนตรีเห็นชอบมาตรการช่วยเหลือแรงงานผู้ประกันตนมาตรา 33 โดยพร้อมจะเยียวยาจ่ายเงินในรูปแบบเดียวกับโครงการ “เราชนะ” ซึ่งจะอยู่ ภายใต้ชื่อโครงการ “ม.33 เรารักกัน” โดยจะเยียวยาจ่ายเงินผ่านแอปพลิเคชัน เป๋าตัง คาดว่าจะมีผู้ประกันตนที่ได้รับเงินเยียวยาประมาณ 9 ล้านคน จาก ผู้ประกันตนตามมาตรา 33 ทั้งหมด 11 ล้านคน โดยคาดว่าจะมีวงเงินในการ เยียวยารวมทั้งสิ้น 4 หมื่นล้านบาท คาดว่าวงเงินช่วยเหลือน่าจะอยู่ในช่วง 3,500-4,500 บาท/เดือน โดยมีเงื่อนไขว่าผู้ที่ได้รับเงินเยียวยาต้องมีบัญชี เงินฝากไม่เกิน 5 แสนบาท คาดว่าจะนำเข้าที่ประชุมครม. ได้ภายใน 1-2 สัปดาห์ข้างหน้า ตั้งเป้าจะจ่ายเงินได้ภายในมี.ค. นี้

แนวโน้มตลาดหุ้นไทยวันนี้คาดว่า ผันผวนจากแรงขายทำกำไรในระยะสั้น กนง. มองเศรษฐกิจไทยโดยรวมยังขยายตัวได้ ทำให้ยังไม่มีควมจำเป็นที่ จะต้องลดการนำส่ง FIDF เพิ่ม คาดว่าน่าจะเก็บกระสุนดังกล่าว แต่จะติดตาม การระบาดที่จะสิ้นสุดภายในเดือนมี.ค. หรือไม่

กลยุทธ์การลงทุน

Trading: ไม่ต่ำกว่าแนวรับแถวๆ 1,450 จุด แนะนำ ซื้อเก็งกำไรได้

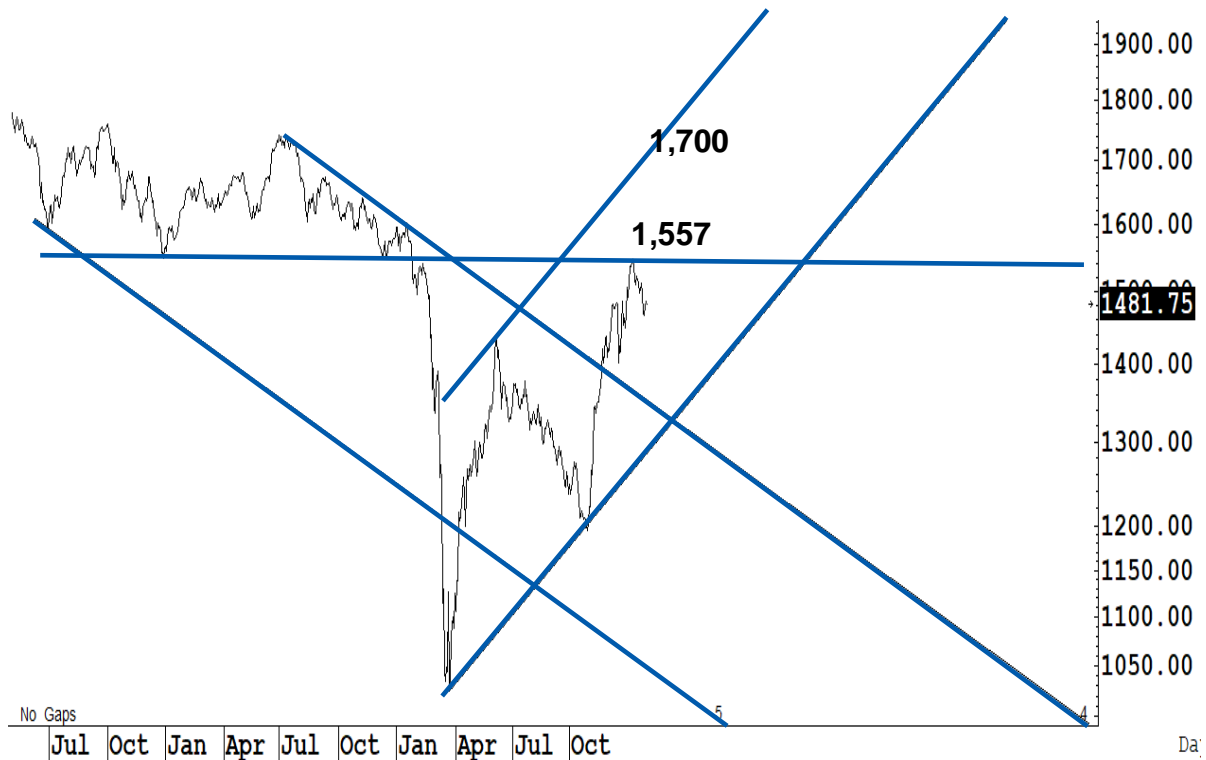
Technical Analyzer

Saravut Tachochavalit, Analyst
 TEL : +66 (2) 088 9999 Ext. 9754
 EMAIL : Saravut.ta@rhbgroup.com

SET Index

ดูแกว่งต่อ

Figure 1 : SET Index daily chart



Source: RHB, Aspen

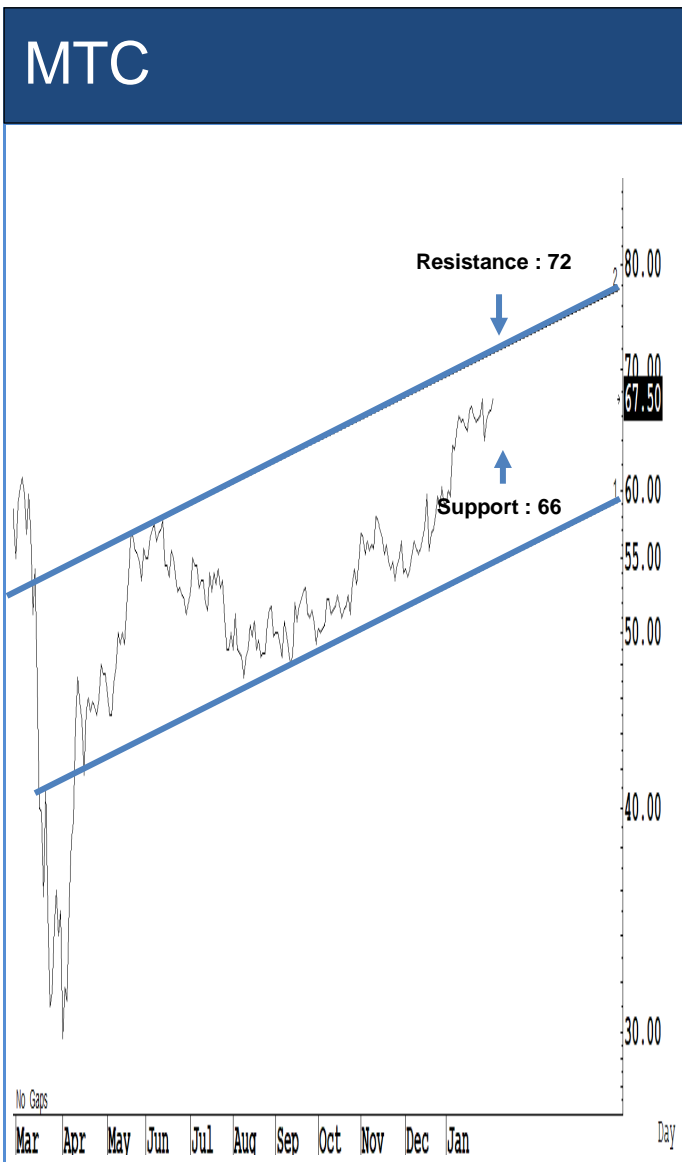
SET Index ปิดที่ 1,481.75 จุด -4.50 จุด มูลค่าการซื้อขาย 79,485 ล้านบาท เพิ่มขึ้นเมื่อเทียบกับปริมาณการซื้อขายวันก่อนหน้า โดยนักลงทุนต่างชาติขายสุทธิ 3,110 ล้านบาท

ระยะกลาง : SET Index อยู่ในช่วงฟื้นตัว เดือนนี้ถ้ายังสามารถที่จะปิดเหนือระดับ 1,408 จุดได้ต่อเนื่อง เชื่อว่าจะมีลุ้นฟื้นตัวในระยะกลางแบบยาว ๆ สำหรับทิศทางในไตรมาส 1/2564 คาดว่ากรอบของ SET จะอยู่ระหว่าง 1,350-1,575 จุด แนะนำ ซื้อเมื่ออ่อนตัว เพื่อหวังผลขายทำกำไรเมื่อดัชนีฟื้นตัวกรอบในสัปดาห์นี้คาดว่าแกว่งในกรอบระหว่าง 1,420-1,495 จุด แนะนำ ลงซื้อ ขึ้นขาย

ระยะสั้น : SET Index ย่อตัว หลังปรับตัวขึ้นไป แต่ไม่ข้าม 1,500 จุด ทำให้คาดว่าน่าจะแกว่งตัวแบบขึ้น ๆ ลง ๆ สั้น ๆ ไม่ต่ำกว่าแนวรับแถว ๆ 1,468 จุด แนะนำ trading ต่อได้ หวังผลตีกลับแถว ๆ 1,495 จุด ระวังกำไร

Saravut Tachochavalit, Analyst
 TEL : +66 (2) 088 9999 Ext. 9754
 EMAIL : Saravut.ta@rhbgroupp.com

Trading Stocks



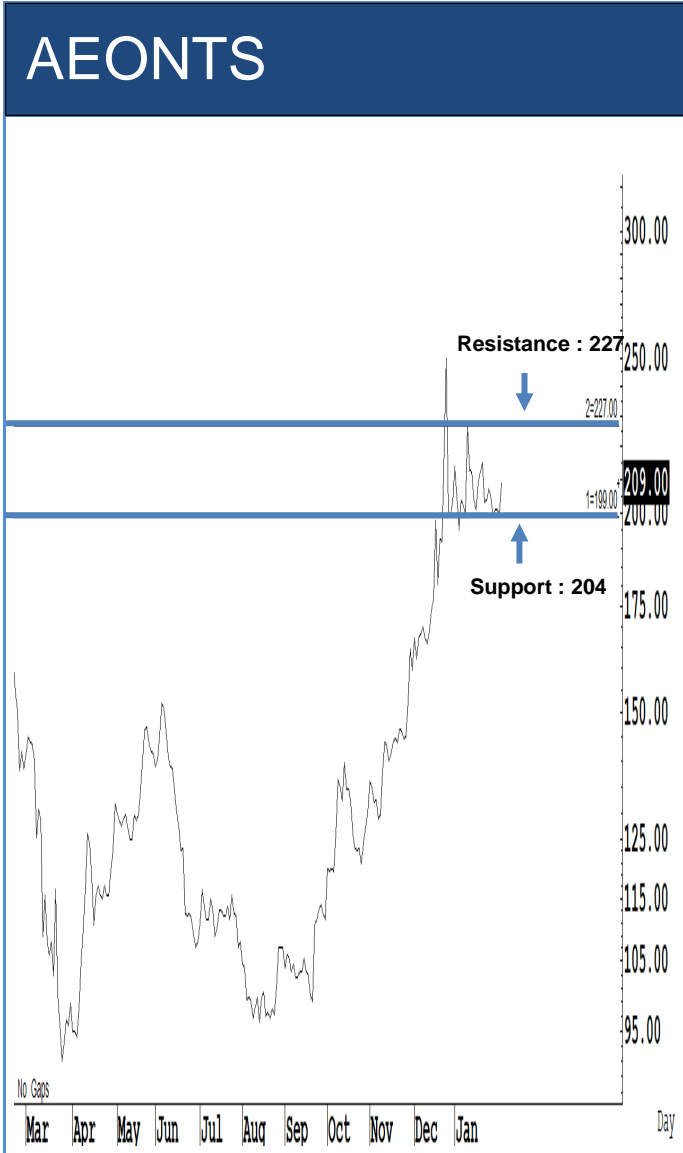
Source: RHB, Bloomberg

ระยะสั้นแกว่งในกรอบ **sideway** หรือในกรอบระหว่าง 66-72 บาท แนะนำ ลงซื้อ ขึ้นขายในกรอบดังกล่าว ส่วนจุดตัดขาดทุนจะอยู่ที่ 65.50 บาท



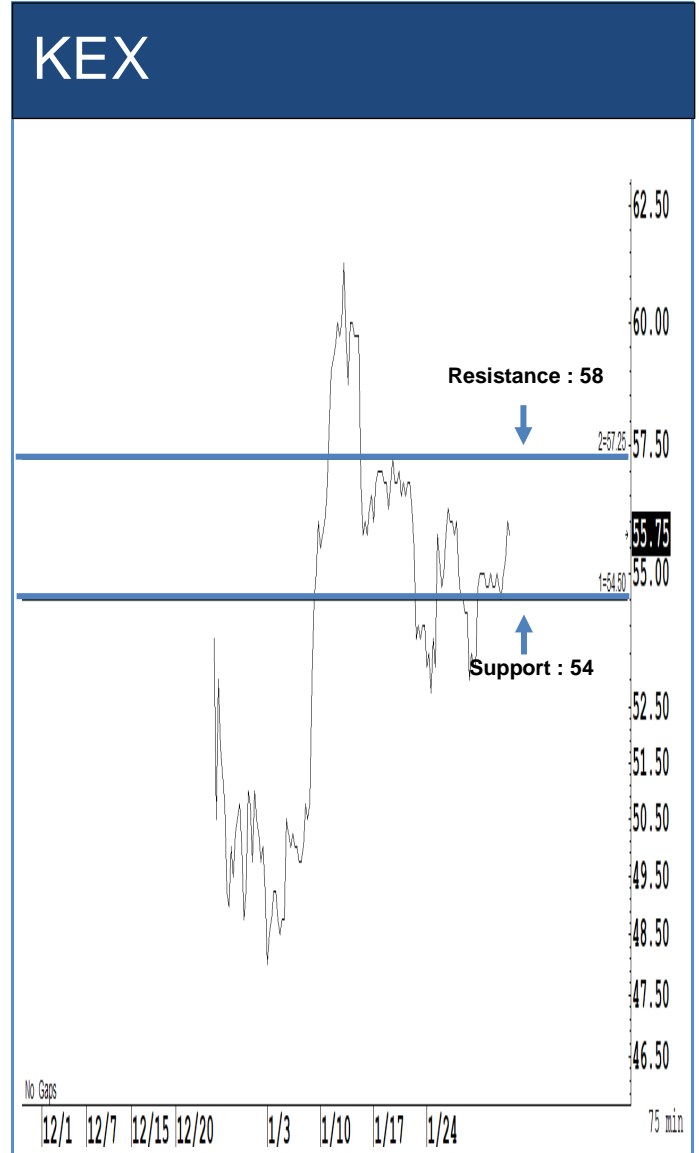
Source: RHB, Bloomberg

ระยะสั้นแกว่งในกรอบ **sideway** หรือในกรอบระหว่าง 65-72 บาท แนะนำ ลงซื้อ ขึ้นขายในกรอบดังกล่าว ส่วนจุดตัดขาดทุนจะอยู่ที่ 64.50 บาท



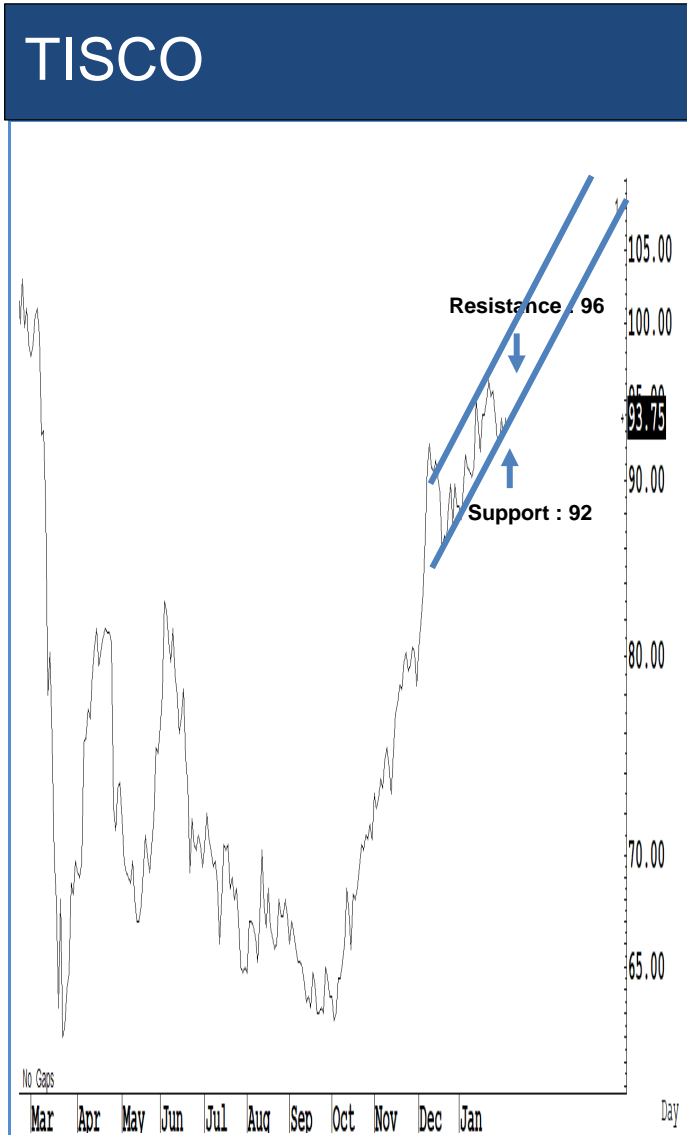
Source: RHB, Bloomberg

ระยะสั้นแกว่งในกรอบ **sideway** หรือในกรอบระหว่าง 204-227 บาท แนะนำ ลงซื้อ ขึ้นขายในกรอบดังกล่าว ส่วนจุดตัดขาดทุนจะอยู่ที่ 203 บาท



Source: RHB, Bloomberg

ระยะสั้นแกว่งในกรอบ **sideway** หรือในกรอบระหว่าง 54-58 บาท แนะนำ ลงซื้อ ขึ้นขายในกรอบดังกล่าว ส่วนจุดตัดขาดทุนจะอยู่ที่ 53.50 บาท



Source: RHB, Bloomberg

Source: RHB, Bloomberg

ระยะสั้นแกว่งในกรอบ **sideway** หรือในกรอบระหว่าง **1.08-1.20** บาท แนะนำ ลง
ซื้อ ขึ้นขายในกรอบดังกล่าว ส่วนจุดตัดขาดทุนจะอยู่ที่ **1.07** บาท

ระยะสั้นแกว่งในกรอบ **sideway** หรือในกรอบระหว่าง **92-96** บาท แนะนำ ลงซื้อ ขึ้น
ขายในกรอบดังกล่าว ส่วนจุดตัดขาดทุนจะอยู่ที่ **91** บาท

Key Stock News (ที่มา: ข่าวหุ้น)

โออาร์จองท่วม 2 เท่า เคาะราคาสูงสุด 18บ. 5 ที่ปรึกษาปรับค่าพี ก่อนโต ปีโตจ้อบระดมทุน 4.7 หมื่นล.

หุ้นปตท.น้ำมันและการค้าปลีก (OR) รายย่อยจองท่วม 2 เท่าตัว มูลค่าพุ่งปรี๊ด 3.5 หมื่นล้าน เคาะราคาสูงสุดที่ 18 บาทต่อหุ้น ด้วยยอดจอง 5.3 แสนราย สูงสุดเป็นประวัติการณ์ ลุ้นผลจองไอพีโอ 6 ก.พ.นี้ ด้านโบรกฯ มองที่ปรึกษาทางการเงิน บัวหลวง, ฟินันซ่า, กลสิกรูไทย, เกียรตินาคินภัทร และทีเอสโก้ รอรับค่าที่ก่อนใหญ่ไตรมาสที่ 1/64 นี้ จากยอดระดมทุน 4.7 หมื่นล้าน

'รพม.'ถอนพินสายสีส้ม ล้มประมูลรถเคเบิ้ลวีลสีเขียว

รพม. ตัดใจล้มประมูลรถไฟฟ้าสายสีส้ม 1.22 แสนล้านบาท หลังรอศาลนานยังไม่ชี้ขาดข้อพิพาทกับ BTS ประเมินอีก 1-2 เดือนจากนี้ได้เปิดประมูลใหม่ ฟาก BTS ยังไม่แน่ใจเข้าแข่งอีกรอบหรือไม่ ขอรอดู RFP ใหม่ก่อน ขณะที่เห็นเดินรถสายสีเขียวไม่คืบ แต่พร้อมให้โอกาส กทม.ครบ 60 วัน ลุ้นเคเบิลวีลสายสีเขียวจบ

PTTGC ทุ่มเงิน 5 หมื่นล้าน ขยายลงทุนในอีอีซีช่วง 3 ปี

PTTGC เตรียมทุ่มเม็ดเงิน 3-5 หมื่นล้านบาท เดินหน้าแผนขยายการลงทุนธุรกิจดาวนีสตรัมในอีอีซีเพิ่มในช่วง 2-3 ปีข้างหน้า พร้อมเร่งต่อยอดผลิตภัณฑ์และสร้างมูลค่าเพิ่ม

ท่องเที่ยวรับวัคซีนพาสปอร์ต AOT-MINT พร้อมฟื้นตัว

โบรกฯ มองหุ้นกลุ่มท่องเที่ยว โรงแรม สายการบิน รอฟื้นตัว ขานรับ วัคซีนพาสปอร์ต AOT-MINT-AAV โดดเด่น ด้านรัฐมนตรีท่องเที่ยวสั่งลุยดึงต่างชาติเข้าไทย ไม่มีกั๊กตัว ขณะทีวิลเลียม อี.โฮเน็ค ส่งจดหมายถึงประยุทธ์ฯ เร่งฉีดวัคซีน ส่งเสริมคนไทยเดินทางท่องเที่ยว

3 หุ้นแบงก์ใหญ่ตีปีก กนง.คงดอกเบี้ย 0.5%

นักลงทุนคลายกังวล แท้ชื่อแบงก์ใหญ่ KBANK-SCB-BBL ดันราคาขึ้นยกแผง หลังกนง.ปลดล็อก ประกาศคงดอกเบี้ยนโยบายไว้ที่ 0.50% เท่าเดิม ด้านกสิกรไทยมองแบงก์ชาติคงดอกเบี้ยตลอดปี เนื่องจากผลกระทบต่อเศรษฐกิจจากโควิด-19 รอบใหม่ไม่รุนแรงเท่ารอบแรก

BIZ คำว่าสัญญาขายเครื่องมือแพทย์ มูลค่า 329 ล้านให้พร.รัฐ 2 แห่ง แบงก์ล็อกฟุ้ง 2,394 ล้าน

BIZ รับข่าวดี! คำว่าสัญญาขายครุภัณฑ์ทางการแพทย์ให้โรงพยาบาลรัฐ 2 แห่ง มูลค่ารวม 329.70 ล้านบาท ดันแบงก์ ล็อกฟุ้ง 2,394 ล้านบาท พร้อมเดินหน้าประมูลงานโรงพยาบาลรัฐและเอกชนต่อเนื่อง ลันเป้ารายได้จากโรงพยาบาลมะเร็ง แคนเซอร์อลิอันซ์ ศรีราชา ในปีนี้กว่า 50-70 ล้านบาท

RATCH เร่งสรุปแผนนำเข้า LNG โรงไฟฟ้าหินกองสร้างกลางปีนี้

ราช กรุ๊ป เร่งเจรจา GULF เดินหน้าเตรียมคัดเลือกผู้จัดหาและนำเข้า LNG จำนวน 1.4 ล้านตันต่อปี ขณะที่โรงไฟฟ้าหินกองขนาดกำลังการผลิต 1.4 พันเมกะวัตต์ เริ่มก่อสร้างกลางปีนี้

เก็งกำไร COM7 ราคาพุ่ง 3.43% โบรกฯ คาดปี 63 กำไรทะยาน 1,320 ล้าน

แห่งเก็งกำไร คอมเซเว่น ราคาหุ้นพุ่ง 3.43% โบรกฯ คาดกำไรสุทธิไตรมาส 4/63 ออโตไฮไฮ หนุนปี 63 พันกำไรสุทธิ 1,320 ล้านบาท ฟาก สุระ ย้ำเป้ารายได้ปี 64 โต 10% เตรียมแจ้งงบปี 63 วันที่ 25 ก.พ.นี้ ไร้แผนเข้าซื้อกิจการ แต่ทุ่มศึกษารูทีจใหม่ๆ อยู่ตลอดเวลา

AP ซื้อสังหาปีนี้แข่งขันราคาสูง มาตรการรัฐล็อกค่าได้ประโยชน์

เอพี มองตลาดอสังหาฯ ปี 64 การแข่งขันด้านราคายังสูง เชื่อ 3 มาตรการด้านภาษี หนุนผู้ประกอบการได้ประโยชน์โดยตรง โดยเฉพาะการลดค่าธรรมเนียมการโอน-จดจำนอง ทำให้ผู้ประกอบการที่อยู่อาศัยได้ในราคาที่ต่ำมาก

OSP ลุ้นปันผล 70 สตางค์ เซียร์ 'ซีโอ' เป้า 45 บาท กำลังผลิตเพิ่มต้นปีนี้โต

โบรกฯ เซียร์ ซีโอ หุ้น OSP ราคาเป้าหมาย 45 บาท มองแนวโน้มปี 64 โต ตามกำลังการผลิตที่เพิ่มขึ้น และการขยายช่องทางการขาย รวมทั้งได้ผลบวกจากการเปิดโรงงานขวดแก้วที่เมียนมา พร้อมคาดเงินปันผลครึ่งปีหลังของปี 63 ที่ 0.70 บาท/หุ้น

TPIPL เล็งออกหุ้นกู้ วงเงินรวม 4 พันล้าน เปิดจองซื้อ 1-3 มี.ค.

TPIPL เตรียมเสนอขายหุ้นกู้ วงเงินรวมไม่เกิน 4,000 ล้านบาท หุ้นกู้อายุ 4 ปี 3 เดือน อัตราดอกเบี้ยคงที่ 4.15% ต่อปี ชำระดอกเบี้ยทุก 3 เดือน ครบกำหนดไถ่ถอนปี 68 เสนอขายวันที่ 1-3 มี.ค. 64 ชูจัดอันดับทริสเรตติ้งที่ BBB+ และแนวโน้มอันดับเครดิต Stable

TACC ปีมรายได้ปี 64 โต 10-15% เล็งไฟเครื่องดื่มใหม่เข้าเซเว่นฯ

บิก TACC เปิดแผนปี 64 ปีมรายได้เติบโต 10-15% จากปี 63 ลุยเล็งไฟเครื่องดื่มใหม่เข้าโกดังเครื่องดื่มใน เซเว่นฯ- All Caf? ต่อเนื่องพร้อมขยายตลาดใหม่ กระตุ้นยอดขาย เล็งส่งคาแรคเตอร์ใหม่บุกตลาดเอาใจแฟนคลับ

เดือนสหรัฐฯ คำว่าบาตร-ผลักเมียนมาชบอจจีน แพทย์-พยาบาลหยุดงานประท้วงรัฐประหาร

นักวิเคราะห์ชี้ การคว่ำบาตรของสหรัฐฯ อาจเปิดทางให้จีนมีอิทธิพลในเมียนมามากขึ้น และอาจกระทบหุ้นส่วนของสหรัฐฯ ในอาเซียนที่ได้ช่วยย่นอิทธิพลของจีนในเมียนมา ขณะเดียวกัน เจ้าหน้าที่โรงพยาบาลและแพทย์ ใน 30 เมืองทั่วเมียนมา หยุดงานประท้วง ส่วนยูเอ็นถกเตรียมร่างแถลงการณ์ประณามการปฏิวัติ

'แอนด์กรุ๊ป'สรุปแผนปรับโครงสร้างแล้ว เปลี่ยนเป็น'บริษัทโฮลดิ้งการเงิน'เต็มตัว

แอนด์ กรุ๊ป และผู้คุมระเบียบเงินตกลงเกี่ยวกับแผนปรับโครงสร้างบริษัทได้แล้ว โดยจะเปลี่ยนแอนด์ กรุ๊ป ไปเป็นบริษัทโฮลดิ้งการเงินที่ต้องทำตามเกณฑ์เงินทุนเหมือนกับธนาคารพาณิชย์ ขณะเดียวกัน บริษัทกำลังสำรวจความเป็นไปได้ที่จะซื้อคืนการเสนอขายไอพีโอใหม่

บริโภคเอกชนโตประคองตัว TMB ชี้ผลจากแรงจูงภาคบริการและท่องเที่ยว

ศูนย์วิเคราะห์เศรษฐกิจ ทีเอ็มบี ชี้บริโภคเอกชนปีนี้โตแบบประคองตัว ผลจากแรงจูงภาคบริการและท่องเที่ยว ขณะที่ยอดขายรถยนต์แนวโน้มดีขึ้น หลังคลายล็อกดาวนีส

BTSGIF ยังแกร่ง คาด Q4 กำไร 727ล. อัปเดตใหม่ 7 บาท

โบรกฯ ประสานเสียงเชียร์ซื้อ BTSGIF คาดกำไรไตรมาส 3/2564 เติบโตอยู่ที่ 727 ล้านบาท ตามจำนวนผู้โดยสารรถไฟฟ้า BTS ที่ฟื้นตัว ชีราคาจะถูก ให้เป้าหมายใหม่ที่ 7 บาท

CPNREIT ขายหน่วยใหม่ 19.50บ. ชูเงินจ่ายผู้ถือหน่วยปีแรก 1.3860 บ. ยิลด์ 7.1%

กองทรัสต์ CPNREIT แจ้งราคาเสนอขายหน่วยทรัสต์เพิ่มเติมสูงสุดไม่เกิน 19.50 บาทต่อหน่วย รายย่อยซึ่งเป็นผู้ถือหน่วยทรัสต์เดิมของ CPNREIT และ GLANDRT ลุงซื้อ 8-10 ก.พ.นี้ และประชาชนทั่วไปจองซื้อ 11 และ 15-16 ก.พ.นี้ เงินจ่ายผู้ถือหน่วยปีแรกหลังลงทุนเพิ่มเติม 1.3860 บาท/หน่วย คิดเป็นอัตราเงินจ่ายผู้ถือหน่วยทรัสต์ 7.1%

BAY ส่ง 'เงินดิดล้อย' เข้าตลาด เร็วสุดปลายปีล่าสุดกลางปี 65

แบงก์กรุงศรีฯ (BAY) คาดธุรกิจเงินดิดล้อยเข้าตลาดเร็วสุดในปลายปีนี้เข้าสู่ตลาดปีหน้า แบงก์พร้อมลดสัดส่วนการถือหุ้นไม่ต่ำกว่า 30% ส่วนแผนธุรกิจปีนี้เป็นเดินหน้าคุมหนี้เสียให้ต่ำกว่า 2.7% ยังตั้งสำรองหนี้ ในระดับสูง แต่น้อยกว่าปีก่อน ตั้งเป้าสินเชื่อบริการเติบโต 3-5% เน้นสินเชื่อรายใหญ่เป็นหลัก

ข้อมูลธุรกรรมขายชอร์ต (Short Sales)

	Symbol (3 Feb'21)	Volume (Shares)	Value (Baht)	% Short Sale Volume Comparing with Main Board	% Short Sale Value Comparing with Main Board
1	KBANK-R	3,808,800	510,166,250.00	12.55	12.55
2	KBANK	1,940,100	259,744,150.00	6.39	6.39
3	PTT	6,089,900	237,270,975.00	5.89	5.94
4	CPALL	2,875,200	167,594,200.00	11.88	11.87
5	PTTEP-R	1,535,300	167,110,300.00	10.67	10.66
6	SCB-R	1,609,700	157,275,725.00	5.06	5.05
7	GPSC-R	1,428,300	112,086,850.00	9.25	9.24
8	AOT-R	1,741,100	108,860,125.00	10.4	10.42
9	MINT	4,022,100	107,371,150.00	6.33	6.35
10	BBL	886,500	102,282,550.00	3.87	3.86
11	EA-R	1,535,300	99,408,650.00	7.74	7.75
12	MTC-R	1,416,100	95,182,625.00	14.78	14.76
13	CPF	3,429,700	94,547,925.00	12.55	12.57
14	IRPC	25,273,200	92,030,516.00	10.39	10.43
15	COM7-R	1,940,000	88,186,225.00	8.6	8.56
16	IVL	2,210,900	84,175,275.00	7.15	7.17
17	CPALL-R	1,367,100	79,619,200.00	5.65	5.64
18	INTUCH-R	1,391,200	78,385,350.00	10.4	10.43
19	CBG	548,400	78,091,250.00	5.32	5.32
20	DELTA-R	155,000	75,799,200.00	16.28	16.32
21	GULF-R	2,240,500	75,697,850.00	10	10.02
22	HANA-R	1,392,300	75,611,525.00	9.85	9.86
23	CPN-R	1,490,500	75,035,525.00	10.53	10.52
24	SAWAD-R	990,400	66,929,350.00	9.84	9.85
25	IVL-R	1,751,700	66,444,900.00	5.67	5.66
26	ADVANC	383,400	65,961,000.00	3.67	3.67
27	GPSC	818,100	64,143,425.00	5.3	5.29
28	BGRIM-R	1,238,900	63,080,975.00	15.65	15.69
29	EA	947,000	61,506,125.00	4.78	4.79
30	TMB	52,103,100	58,391,642.00	4.67	4.65
31	SCB	593,700	57,621,750.00	1.87	1.85
32	SCC-R	140,600	52,989,900.00	2.81	2.81
33	PTTEP	484,800	52,909,200.00	3.37	3.38
34	GULF	1,500,200	50,580,850.00	6.7	6.69
35	BH-R	381,200	49,788,100.00	5.41	5.39
36	BH	377,800	49,476,400.00	5.36	5.36
37	SPRC-R	5,093,500	48,925,440.00	7.13	7.1
38	TOP-R	825,300	47,308,175.00	9.15	9.18
39	RATCH-R	871,300	43,112,050.00	14.04	14.05
40	BDMS	2,011,600	42,443,940.00	6.43	6.46
41	KTC	630,300	40,347,300.00	4.06	4.05
42	BANPU	3,644,600	39,101,770.00	4.27	4.26
43	BCP-R	1,495,300	38,352,250.00	13.25	13.19
44	AOT	554,700	34,636,450.00	3.31	3.32
45	SPRC	3,314,200	31,753,515.00	4.64	4.61
46	OSP	853,500	30,383,550.00	10.03	10.02

Source: SETSMART

ข้อมูลแบบรายงานการเปลี่ยนแปลงการถือหลักทรัพย์และสัญญาซื้อขายล่วงหน้าของผู้บริหาร (แบบ 59)

ชื่อบริษัท	ชื่อผู้บริหาร	ประเภทหลักทรัพย์	วันที่ได้มา/ จำหน่าย	จำนวน	ราคา	วิธีการได้มา/ จำหน่าย
JMART	นางสาว ยุวดี พงษ์อัชฌา	หุ้นสามัญ	02/02/2564	18,400,000	20.7	ขาย
JMART	นาย อติศักดิ์ สุขุมวิทยา	หุ้นสามัญ	02/02/2564	30,000,000	20.7	ขาย
JMART	นาย เอกชัย สุขุมวิทยา	หุ้นสามัญ	02/02/2564	12,300,000	20.7	ขาย
JCK	นาย อภิชัย เตชะอุบล	ใบสำคัญแสดงสิทธิที่ จะซื้อหุ้น	29/01/2564	9,401,300	0.13	ขาย
THG	นาย บุญ วนาสิน	หุ้นสามัญ	01/02/2564	1,500	25.75	ซื้อ
THG	นาย บุญ วนาสิน	หุ้นสามัญ	01/02/2564	27,200	26	ซื้อ
THG	นาย บุญ วนาสิน	หุ้นสามัญ	01/02/2564	176,300	26.25	ซื้อ
THG	นาย บุญ วนาสิน	หุ้นสามัญ	01/02/2564	95,000	26.25	ซื้อ
NKI	ต็อกเตอร์ ศรัณัฐ หวังหลี	หุ้นสามัญ	02/02/2564	5,000	48	ซื้อ
NKI	นาย ปิติพงศ์ พิศาลบุตร	หุ้นสามัญ	02/02/2564	5,000	48	ซื้อ
NKI	นาย อนรรฆ หวังหลี	หุ้นสามัญ	02/02/2564	5,000	48	ซื้อ
NKI	นาย อนิณฐ์ หวังหลี	หุ้นสามัญ	02/02/2564	5,000	48	ซื้อ
MJD	นาย จำเริญ พูลวรรลักษณ	หุ้นสามัญ	02/02/2564	665,800	1.65	ขาย
CHG	นาย วิชิต ศิริทตารัง	หุ้นสามัญ	02/02/2564	200,000	2.67	ขาย
EP	นาย ยุทธ ชินสุภักกุล	หุ้นสามัญ	01/02/2564	241,000	4.99	ซื้อ
TCOAT	นาย เลิศชัย เจริญอาภรณ์วัฒนา	หุ้นสามัญ	29/01/2564	2,300	26.5	ซื้อ

Source: www.sec.or.th

แบบรายงานการได้มาหรือจำหน่ายหลักทรัพย์ของกิจการ (แบบ 246-2)
(Corporate Share Trade)

หลักทรัพย์	ชื่อผู้ได้มา/ จำหน่าย	วิธีการ	ประเภท หลักทรัพย์ ¹	% ก่อน ได้มา/ จำหน่าย	% ได้มา/ จำหน่าย	% หลัง ได้มา/ จำหน่าย	วันที่ได้มา/ จำหน่าย	% ก่อน ได้มา/ จำหน่าย (กลุ่ม) ²	% ได้มา/ จำหน่าย (กลุ่ม) ²	% หลัง ได้มา/ จำหน่าย (กลุ่ม) ²
GLOCON	นาง จารุณี ชินวงศ์วรกุล	จำหน่าย	หุ้น	5.1141	0.2091	4.905	02/02/2564	5.1141	0.2091	4.905
ORI	บริษัท พูนพีรดา จำกัด	ได้มา	หุ้น	4.7087	20.518	25.2268	29/01/2564	60.2829	0	60.2829
TOP	GIC PRIVATE LIMITED	ได้มา	หุ้น	4.9445	0.0751	5.0197	29/01/2564	4.9445	0.0751	5.0197
INTUCH	บริษัท กัลฟ์ เอ็นเนอร์จี ดีเวลลอปเม้นท์ จำกัด (มหาชน)	ได้มา	หุ้น	14.9642	0.0357	15	28/01/2564	14.9642	0.0357	15

Source: www.sec.or.th

กำหนดการประชุมคณะกรรมการนโยบายการเงิน (กนง.) ประจำปี 2564

ครั้งที่	วันประชุม กนง.	วันเผยแพร่รายงานนโยบายการเงิน
1/2564	พุธที่ 3 กุมภาพันธ์ 2564	
2/2564	พุธที่ 24 มีนาคม 2564	พุธที่ 7 เมษายน 2564
3/2564	พุธที่ 5 พฤษภาคม 2564	
4/2564	พุธที่ 23 มิถุนายน 2564	พุธที่ 7 กรกฎาคม 2564
5/2564	พุธที่ 4 สิงหาคม 2564	
6/2564	พุธที่ 29 กันยายน 2564	พฤหัสบดีที่ 14 ตุลาคม 2564
7/2564	พุธที่ 10 พฤศจิกายน 2564	
8/2564	พุธที่ 22 ธันวาคม 2564	พุธที่ 5 มกราคม 2565

RHB Guide to Investment Ratings

- Buy:** Share price may exceed 10% over the next 12 months
Trading Buy: Share price may exceed 15% over the next 3 months, however longer-term outlook remains uncertain
Neutral: Share price may fall within the range of +/- 10% over the next 12 months
Take Profit: Target price has been attained. Look to accumulate at lower levels
Sell: Share price may fall by more than 10% over the next 12 months
Not Rated: Stock is not within regular research coverage

Investment Research Disclaimers

RHB has issued this report for information purposes only. This report is intended for circulation amongst RHB and its affiliates' clients generally or such persons as may be deemed eligible by RHB to receive this report and does not have regard to the specific investment objectives, financial situation and the particular needs of any specific person who may receive this report. This report is not intended, and should not under any circumstances be construed as, an offer or a solicitation of an offer to buy or sell the securities referred to herein or any related financial instruments.

This report may further consist of, whether in whole or in part, summaries, research, compilations, extracts or analysis that has been prepared by RHB's strategic, joint venture and/or business partners. No representation or warranty (express or implied) is given as to the accuracy or completeness of such information and accordingly investors should make their own informed decisions before relying on the same.

This report is not directed to, or intended for distribution to or use by, any person or entity who is a citizen or resident of or located in any locality, state, country or other jurisdiction where such distribution, publication, availability or use would be contrary to the applicable laws or regulations. By accepting this report, the recipient hereof (i) represents and warrants that it is lawfully able to receive this document under the laws and regulations of the jurisdiction in which it is located or other applicable laws and (ii) acknowledges and agrees to be bound by the limitations contained herein. Any failure to comply with these limitations may constitute a violation of applicable laws.

All the information contained herein is based upon publicly available information and has been obtained from sources that RHB believes to be reliable and correct at the time of issue of this report. However, such sources have not been independently verified by RHB and/or its affiliates and this report does not purport to contain all information that a prospective investor may require. The opinions expressed herein are RHB's present opinions only and are subject to change without prior notice. RHB is not under any obligation to update or keep current the information and opinions expressed herein or to provide the recipient with access to any additional information. Consequently, RHB does not guarantee, represent or warrant, expressly or impliedly, as to the adequacy, accuracy, reliability, fairness or completeness of the information and opinion contained in this report. Neither RHB (including its officers, directors, associates, connected parties, and/or employees) nor does any of its agents accept any liability for any direct, indirect or consequential losses, loss of profits and/or damages that may arise from the use or reliance of this research report and/or further communications given in relation to this report. Any such responsibility or liability is hereby expressly disclaimed.

Whilst every effort is made to ensure that statement of facts made in this report are accurate, all estimates, projections, forecasts, expressions of opinion and other subjective judgments contained in this report are based on assumptions considered to be reasonable and must not be construed as a representation that the matters referred to therein will occur. Different assumptions by RHB or any other source may yield substantially different results and recommendations contained on one type of research product may differ from recommendations contained in other types of research. The performance of currencies may affect the value of, or income from, the securities or any other financial instruments referenced in this report. Holders of depositary receipts backed by the securities discussed in this report assume currency risk. Past performance is not a guide to future performance. Income from investments may fluctuate. The price or value of the investments to which this report relates, either directly or indirectly, may fall or rise against the interest of investors.

This report does not purport to be comprehensive or to contain all the information that a prospective investor may need in order to make an investment decision. The recipient of this report is making its own independent assessment and decisions regarding any securities or financial instruments referenced herein. Any investment discussed or recommended in this report may be unsuitable for an investor depending on the investor's specific investment objectives and financial position. The material in this report is general information intended for recipients who understand the risks of investing in financial instruments. This report does not take into account whether an investment or course of action and any associated risks are suitable for the recipient. Any recommendations contained in this report must therefore not be relied upon as investment advice based on the recipient's personal circumstances. Investors should make their own independent evaluation of the information contained herein, consider their own investment objective, financial situation and particular needs and seek their own financial, business, legal, tax and other advice regarding the appropriateness of investing in any securities or the investment strategies discussed or recommended in this report.

This report may contain forward-looking statements which are often but not always identified by the use of words such as "believe", "estimate", "intend" and "expect" and statements that an event or result "may", "will" or "might" occur or be achieved and other similar expressions. Such forward-looking statements are based on assumptions made and information currently available to RHB and are subject to known and unknown risks, uncertainties and other factors which may cause the actual results, performance or achievement to be materially different from any future results, performance or achievement, expressed or implied by such forward-looking statements. Caution should be taken with respect to such statements and recipients of

this report should not place undue reliance on any such forward-looking statements. RHB expressly disclaims any obligation to update or revise any forward-looking statements, whether as a result of new information, future events or circumstances after the date of this publication or to reflect the occurrence of unanticipated event

The use of any website to access this report electronically is done at the recipient's own risk, and it is the recipient's sole responsibility to take precautions to ensure that it is free from viruses or other items of a destructive nature. This report may also provide the addresses of, or contain hyperlinks to, websites. RHB takes no responsibility for the content contained therein. Such addresses or hyperlinks (including addresses or hyperlinks to RHB own website material) are provided solely for the recipient's convenience. The information and the content of the linked site do not in any way form part of this report. Accessing such website or following such link through the report or RHB website shall be at the recipient's own risk.

This report may contain information obtained from third parties. Third party content providers do not guarantee the accuracy, completeness, timeliness or availability of any information and are not responsible for any errors or omissions (negligent or otherwise), regardless of the cause, or for the results obtained from the use of such content. Third party content providers give no express or implied warranties, including, but not limited to, any warranties of merchantability or fitness for a particular purpose or use. Third party content providers shall not be liable for any direct, indirect, incidental, exemplary, compensatory, punitive, special or consequential damages, costs, expenses, legal fees, or losses (including lost income or profits and opportunity costs) in connection with any use of their content.

The research analysts responsible for the production of this report hereby certifies that the views expressed herein accurately and exclusively reflect his or her personal views and opinions about any and all of the issuers or securities analysed in this report and were prepared independently and autonomously. The research analysts that authored this report are precluded by RHB in all circumstances from trading in the securities or other financial instruments referenced in the report, or from having an interest in the company(ies) that they cover.

The contents of this report is strictly confidential and may not be copied, reproduced, published, distributed, transmitted or passed, in whole or in part, to any other person without the prior express written consent of RHB and/or its affiliates. This report has been delivered to RHB and its affiliates' clients for information purposes only and upon the express understanding that such parties will use it only for the purposes set forth above. By electing to view or accepting a copy of this report, the recipients have agreed that they will not print, copy, videotape, record, hyperlink, download, or otherwise attempt to reproduce or re-transmit (in any form including hard copy or electronic distribution format) the contents of this report. RHB and/or its affiliates accepts no liability whatsoever for the actions of third parties in this respect.

The contents of this report are subject to copyright. Please refer to Restrictions on Distribution below for information regarding the distributors of this report. Recipients must not reproduce or disseminate any content or findings of this report without the express permission of RHB and the distributors.

The securities mentioned in this publication may not be eligible for sale in some states or countries or certain categories of investors. The recipient of this report should have regard to the laws of the recipient's place of domicile when contemplating transactions in the securities or other financial instruments referred to herein. The securities discussed in this report may not have been registered in such jurisdiction. Without prejudice to the foregoing, the recipient is to note that additional disclaimers, warnings or qualifications may apply based on geographical location of the person or entity receiving this report.

The term "RHB" shall denote, where appropriate, the relevant entity distributing or disseminating the report in the particular jurisdiction referenced below, or, in every other case, RHB Investment Bank Berhad and its affiliates, subsidiaries and related companies.

RESTRICTIONS ON DISTRIBUTION

Malaysia

This report is issued and distributed in Malaysia by RHB Investment Bank Bhd. The views and opinions in this report are our own as of the date hereof and is subject to change. If the Financial Services and Markets Act of the United Kingdom or the rules of the Financial Conduct Authority apply to a recipient, our obligations owed to such recipient therein are unaffected. RHB Investment Bank Bhd has no obligation to update its opinion or the information in this report.

Thailand

This report is issued and distributed in the Kingdom of Thailand by RHB Securities (Thailand) PCL, a licensed securities company that is authorised by the Ministry of Finance, regulated by the Securities and Exchange Commission of Thailand and is a member of the Stock Exchange of Thailand. The Thai Institute of Directors Association has disclosed the Corporate Governance Report of Thai Listed Companies made pursuant to the policy of the Securities and Exchange Commission of Thailand. RHB Securities (Thailand) PCL does not endorse, confirm nor certify the result of the Corporate Governance Report of Thai Listed Companies.

Indonesia

This report is issued and distributed in Indonesia by PT RHB Sekuritas Indonesia. This research does not constitute an offering document and it should not be construed as an offer of securities in Indonesia. Any securities offered or sold, directly or indirectly, in Indonesia or to any Indonesian citizen or corporation (wherever located) or to any Indonesian resident in a manner which constitutes a public offering under Indonesian laws and regulations must comply with the prevailing Indonesian laws and regulations.

Singapore

This report is issued and distributed in Singapore by RHB Bank Berhad (Singapore branch) which is a holder of a full bank licence and an exempt capital markets services licence and financial adviser regulated by the Monetary Authority of Singapore. RHB Bank Berhad (Singapore branch) may distribute reports produced by its respective foreign entities, affiliates or other foreign research houses pursuant to an arrangement under Regulation 32C of the Financial Advisers Regulations. Where the report is distributed in Singapore to a person who is not an Accredited Investor, Expert Investor or an Institutional Investor, RHB Bank Berhad (Singapore branch) accepts legal responsibility for the contents of the report to such persons only to the extent required by law. Singapore recipients should contact RHB Bank Berhad (Singapore branch) in respect of any matter arising from or in connection with the report.

United States

This report was prepared by RHB is meant for distribution solely and directly to "major" U.S. institutional investors as defined under, and pursuant to, the requirements of Rule 15a-6 under the U.S. Securities and Exchange Act of 1934, as amended (the "Exchange Act") via a registered U.S. broker-dealer as appointed by RHB from time to time. Accordingly, any access to this report via Bursa Marketplace or any other Electronic Services Provider is not intended for any party other than "major" US institutional investors (via a registered U.S broker-dealer), nor shall be deemed as solicitation by RHB in any manner. RHB is not registered as a broker-dealer in the United States and currently has not appointed a U.S. broker-dealer. Additionally, RHB does not offer brokerage services to U.S. persons. Any order for the purchase or sale of all securities discussed herein must be placed with and through a registered U.S. broker-dealer as appointed by RHB from time to time as required by the Exchange Act Rule 15a-6. For avoidance of doubt, RHB reiterates that it has not appointed any U.S. broker-dealer during the issuance of this report. This report is confidential and not intended for distribution to, or use by, persons other than the recipient and its employees, agents and advisors, as applicable. Additionally, where research is distributed via Electronic Service Provider, the analysts whose names appear in this report are not registered or qualified as research analysts in the United States and are not associated persons of any registered U.S. broker-dealer as appointed by RHB from time to time and therefore may not be subject to any applicable restrictions under Financial Industry Regulatory Authority ("FINRA") rules on communications with a subject company, public appearances and personal trading. Investing in any non-U.S. securities or related financial instruments discussed in this research report may present certain risks. The securities of non-U.S. issuers may not be registered with, or be subject to the regulations of, the U.S. Securities and Exchange Commission. Information on non-U.S. securities or related financial instruments may be limited. Foreign companies may not be subject to audit and reporting standards and regulatory requirements comparable to those in the United States. The financial instruments discussed in this report may not be suitable for all investors. Transactions in foreign markets may be subject to regulations that differ from or offer less protection than those in the United States.

Please refer to the following link ([RHB Research conflict disclosures – January 2021](#)) and the Disclosure of Conflict of Interest in each of the research reports provided in this email for more details.

Kuala Lumpur	Singapore
RHB Investment Bank Bhd Level 3A, Tower One, RHB Centre Jalan Tun Razak Kuala Lumpur Malaysia Tel : +(60) 3 9280 8888 Fax : +(60) 3 9200 2216	RHB Bank Berhad (Singapore branch) 90 Cecil Street #04-00 RHB Bank Building Singapore 069531
Jakarta	Bangkok
PT RHB Sekuritas Indonesia Revenue Tower, 11th Floor, District 8 - SCBD Jl. Jendral Sudirman Kav 52-53 Jakarta 12190 Indonesia Tel : +6221 509 39 888 Fax : +6221 509 39 777	RHB Securities (Thailand) PCL 10th Floor, Sathorn Square Office Tower 98, North Sathorn Road, Silom Bangrak, Bangkok 10500 Thailand Tel: +(66) 2 088 9999 Fax : +(66) 2 088 9799

สำนักงานใหญ่	สาขาสีลม	สาขาภคินทร์
ชั้น 8,10 อาคารสาทรสแควร์ ออฟฟิศ ทาวเวอร์ 98 ถนนสาทรเหนือ แขวงสีลม เขตบางรัก กรุงเทพมหานคร 10500 Tel: +66-(0)2-862-9999 Fax: +66-(0)2-108-0999	ชั้น 16 อาคารสีลมคอมเพล็กซ์ 191 ถนนสีลม แขวงสีลม เขตบางรัก กรุงเทพมหานคร 10500 Tel: +66-(0)2-200-2000 Fax: +66-(0)2-632-0191	ชั้น 1 อาคารภคินทร์ 9 ถนนรัชดาภิเษก แขวงดินแดง เขตดินแดง กรุงเทพมหานคร 10400 Tel: +66-(0)2-654-1999 Fax: +66-(0)2-654-1900
สาขาปิ่นเกล้า	สาขาวิภาวดีรังสิต	สาขาอัมรินทร์
ชั้น 19 อาคารศูนย์การค้าเซ็นทรัลพลาซ่า ปิ่นเกล้า 7/129 – 221 ถนนบรมราชชนนี แขวงอรุณอัมรินทร์ เขตบางกอกน้อย กรุงเทพมหานคร 10700 Tel: +66(0)-2-828-1555 Fax: +66-(0)2-828-1500	อาคารเกษมทรัพย์ ชั้น 1 89/1 ถนนวิภาวดีรังสิต แขวงจอมพล เขตจตุจักร กรุงเทพมหานคร 10900 Tel: +66 -(0)2-63- 9000 Fax: +66-(0)2-631-9099	ชั้น 15 อาคารอัมรินทร์ทาวเวอร์ 500 ถนนเพลินจิต แขวงลุมพินี เขตปทุมวัน จังหวัดกรุงเทพฯ 10330 Tel: +66-(0)2-652- 4899 Fax: +66 -(0)2-652-4899
สาขาเชียงใหม่	สาขาหาดใหญ่	
314/1 หมู่ที่ 5 ต.สันทรายน้อย อ.สันทราย จ. เชียงใหม่ 50210 Tel: +66-(0)52-00-4999 Fax: +66-(0)52-00-4998	127 – 129 ถนนศรีภูวนารถ ตำบลหาดใหญ่ อำเภอหาดใหญ่ จังหวัดสงขลา 90110 Tel: +66-74-891-999 Fax: +66-(0)74-89- 900	