

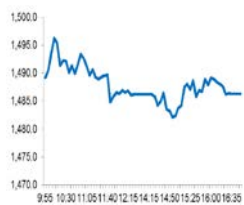
Market Comment

Saravut Tachochavalit, Analyst

TEL : +66 (2) 088-9754

EMAIL : Saravut.ta@rhbgroupp.com

ติดตามผลประชุมกนง.



Open	1,491.02
High	1,496.46
Low	1,480.50
Closed	1,486.25
Chg.	+8.20
Chg.%	+0.55
Value (mn)	77,033.49
P/E (x)	29.67
P/BV (x)	1.68
Yield (%)	3.25
Market Cap (mn)	16,528.48

SET 50-100 – MAI – Futures Index

	Closed	Chg.	(%)
SET 50	928.07	5.18	0.56
SET 100	2,089.05	11.48	0.55
S50_Con	926.50	9.00	0.98
MAI Index	361.16	3.35	0.94

Trading Breakdown: Daily

(Bt,m)	Buy	Sell	Net
Institution	7,500.36	5,552.66	1,947.69
Proprietary	7,582.65	7,492.81	89.85
Foreign	30,468.98	31,701.34	-1,232.36
Local	31,481.49	32,286.68	-805.18

Trading Breakdown: Month to Date

(Bt,m)	Buy	Sell	Net
Institution	14,371.82	11,656.05	2,715.75
Proprietary	15,914.78	15,294.58	620.21
Foreign	61,306.93	65,393.83	-4,086.90
Local	63,258.29	62,507.36	750.94

World Markets Index

	Closed	Chg.	(%)
Dow Jones	30,687.48	475.57	1.57
NASDAQ	13,612.78	209.39	1.56
FTSE 100	6,516.65	50.23	0.78
Nikkei	28,362.17	271.12	0.97
Hang Seng	29,248.70	355.84	1.23

Foreign Exchange Rates

	Closed	Chg.	(%)
US Dollar	30.00	-0.01	0.03
Baht (Onshore)	105.04	0.06	-0.06
Yen	1.20	0.00	-0.04

Commodities

	Closed	Chg.	(%)
Oil: Brent	57.48	1.39	2.48
Oil: Dubai	56.09	1.51	2.77
Oil: Nymex	54.76	1.21	2.26
Gold	1,836.80	-1.23	-0.07
Zinc	2,548.50	-16.50	-0.64
BDIY Index	1,444.00	-8.00	-0.55

Source: Bloomberg

ตลาดหุ้นสหรัฐฯ ปิดบวก แรงแทนจากความคาดหวังว่ารัฐบาลสหรัฐฯ จะเร่งผลักดันมาตรการกระตุ้นเศรษฐกิจรอบใหม่ได้สำเร็จ และผลประกอบการที่ดีเกินคาดของอัลฟาเบตและแอมซอน ทำให้ DOW JONES, NASDAQ, S&P500 ปิด 1.57%, 1.56%, 1.39%

ตลาดหุ้นยุโรปปิดบวก เนื่องจากนักลงทุนขาขึ้นรับความหวังเศรษฐกิจจะฟื้นตัวเร็วขึ้น หลังเศรษฐกิจของยุโรปเริ่มฟื้นตัวลงน้อยกว่าคาดในไตรมาส 4/2563 เกออร์มนี และสเปน ยังคงมีการขยายตัวทางเศรษฐกิจ ทำให้ DAX, FTSE, CAC40, FTMIB ปิด 1.56%, 0.78%, 1.86%, 1.11%

สัญญาน้ำมันดิบ WTI ส่งมอบเดือนมี.ค. เพิ่มขึ้น 1.21 ดอลลาร์ ปิดที่ 54.76 ดอลลาร์/บาร์เรล ส่วนสัญญาน้ำมันดิบ Brent ส่งมอบเดือนเม.ย. เพิ่มขึ้น 1.11 ดอลลาร์ ปิดที่ 57.46 ดอลลาร์/บาร์เรล แรงแทนจากการเร่งผลักดันมาตรการกระตุ้นเศรษฐกิจของสหรัฐฯ

ตลาดหุ้นไทยวานนี้ปรับตัวขึ้นในทิศทางเดียวกับตลาดหุ้นในภูมิภาค มีแรงซื้อหนุนอิเล็กทรอนิกส์ โรงไฟฟ้า และยาง ในขณะที่มีแรงขายทำกำไรในระยะสั้น กลุ่มธนาคารพาณิชย์ ปิโตรเคมี และพลังงาน นักลงทุนรอดูผลประชุมกนง. ในวันนี้ และมุมมองของธปท. ในการประเมินทิศทางเศรษฐกิจไทยในระยะต่อไป ภายหลังจากที่ไทยเกิดการระบาดรอบใหม่ของโควิด-19 ซึ่งเป็นข้อมูลสำคัญที่จะนำไปสู่แนวโน้มในการปรับลดอัตราดอกเบี้ยนโยบายในการประชุมครั้งต่อไปหรือไม่ การประชุมกนง. ในวันนี้เราคาดว่าน่าจะคงอัตราดอกเบี้ยไว้ที่ระดับเดิม 0.50% เนื่องจากต้องรอประเมินผลการควบคุมการแพร่ระบาดของโควิด-19 ว่าจะสามารถลดจำนวนผู้ติดเชื้อรายใหม่ในประเทศให้อยู่ในระดับที่พอใจได้หรือไม่ นอกจากนี้ นักลงทุนยังคาดหวังจะเห็นการผ่อนคลายเพิ่มเติมสำหรับนโยบายการเงิน เช่น การปรับลด FIDF ที่ปัจจุบันอยู่ที่ 0.23% ทางด้านตลาดหุ้นในภูมิภาคฟื้นตัวต่อเนื่องตาม sentiment ของตลาดหุ้นสหรัฐฯ ที่ฟื้นตัว นักลงทุนคลายกังวลเกี่ยวกับความผันผวนในตลาดหุ้นสหรัฐฯ หลังหุ้น GameStop ร่วงลงต่อเนื่อง นอกจากนี้ยังมีรายงานข่าวเกี่ยวกับความคืบหน้าในมาตรการกระตุ้นเศรษฐกิจของสหรัฐฯ หลังประธานาธิบดีโจ ไบเดนได้พบปะกับสมาชิกพรรครีพับลิกันที่ทำเนียบขาวเมื่อวันจันทร์ที่ผ่านมา เพื่อหารือเกี่ยวกับการออกมาตรการกระตุ้นเศรษฐกิจสหรัฐฯ แต่ก็มีความเสี่ยงที่พรรครีพับลิกันบางส่วนได้เรียกร้องให้มีการปรับลดวงเงินในมาตรการกระตุ้นเศรษฐกิจลงจากระดับ 1.9 ล้านล้านดอลลาร์ เพื่อให้สามารถผ่านการอนุมัติจากสภาผู้แทนราษฎรและวุฒิสภาสหรัฐฯ

แนวโน้มตลาดหุ้นไทยวันนี้คาดว่าจะปรับขึ้น แต่อาจจะมีแรงขายทำกำไรในระยะสั้น VIX ต่ำกว่า 30 เมื่อคืนนี้ตามคาด ชูหุ้น GameStop ปรับตัวลงกว่า 60% และต่อเนื่องเป็นวันที่สอง รวมทั้งโลหะเงินก็มีแรงขายทำกำไรด้วย เนื่องจาก CME ปรับขึ้นมาร์จิน ทำให้นักลงทุนรายย่อยสหรัฐฯ ที่หวังจะเข้าไปเก็งกำไร ต้องรีบปิดสถานะหนี เราคาดว่าตลาดหุ้นสหรัฐฯ จะลดความผันผวนลง ได้แรงแทนจากตัวเลขผู้ติดเชื้อรายใหม่ในสหรัฐฯ ที่ลดลงเป็นสัปดาห์ที่ 3 การฉีดวัคซีนโควิด-19 ในวงกว้างของสหรัฐฯ และนักลงทุนจะกลับมาติดตามการผลักดันมาตรการกระตุ้นเศรษฐกิจรอบใหม่ของสหรัฐฯ แนะนำซื้อกลุ่มธนาคารพาณิชย์ และพลังงาน

กลยุทธ์การลงทุน

Trading: ไม่ต่ำกว่าแนวรับแถวๆ 1,450 จุด แนะนำ ซื้อเก็งกำไรได้

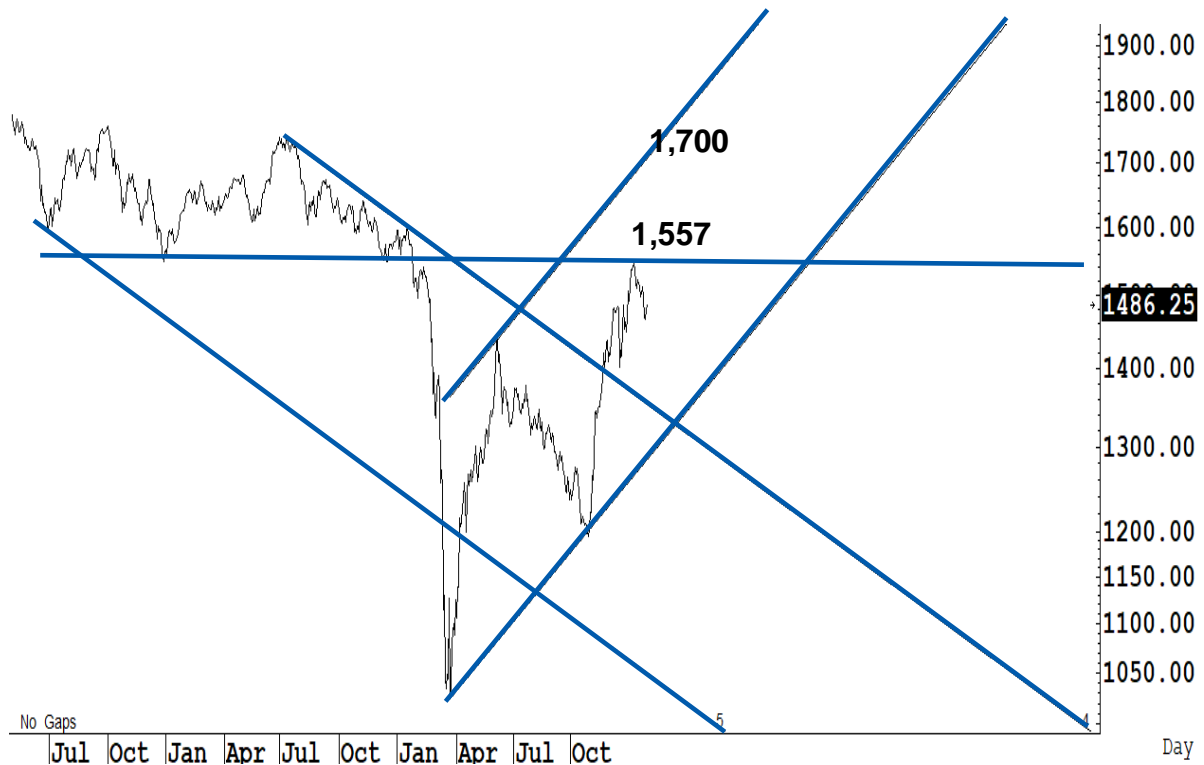
Technical Analyzer

Saravut Tachochavalit, Analyst
 TEL : +66 (2) 088 9999 Ext. 9754
 EMAIL : Saravut.ta@rhbgroup.com

SET Index

ดูติดต่อ

Figure 1 : SET Index daily chart



Source: RHB, Aspen

SET Index ปิดที่ 1,486.25 จุด 8.20 จุด มูลค่าการซื้อขาย 77,033 ล้านบาท ลดลงเมื่อเทียบกับปริมาณการซื้อขายวันก่อนหน้า โดยนักลงทุนต่างประเทศขายสุทธิ 1,232 ล้านบาท

ระยะกลาง : SET Index อยู่ในช่วงฟื้นตัว เดือนนี้ถ้ายังสามารถที่จะปิดเหนือระดับ 1,408 จุดได้ต่อเนื่อง เชื่อว่าจะมีลุ้นฟื้นตัวในระยะกลางแบบยาว ๆ สำหรับทิศทางในไตรมาส 1/2564 คาดว่ากรอบของ SET จะอยู่ระหว่าง 1,350-1,575 จุด แนะนำ ซื้อเมื่ออ่อนตัว เพื่อหวังผลขายทำกำไรเมื่อดัชนีฟื้นตัวกรอบในสัปดาห์นี้คาดว่าแกว่งในกรอบระหว่าง 1,420-1,495 จุด แนะนำ ลงซื้อ ขึ้นขาย

ระยะสั้น : SET Index ฟื้นตัวต่อเนื่อง แต่ไม่สามารถปิดที่จุดสูงสุดของวัน สะท้อนถึงโอกาสที่จะแกว่งตัวในวันนี้ สั้น ๆ อาจมีย่อตัวลงไปในช่วงวัน ไม่ต่ำกว่าแนวรับแถว ๆ 1,470 จุด แนะนำ trading ต่อได้ หวังผลตีกลับแถว ๆ 1,520 จุด รับรู้กำไร

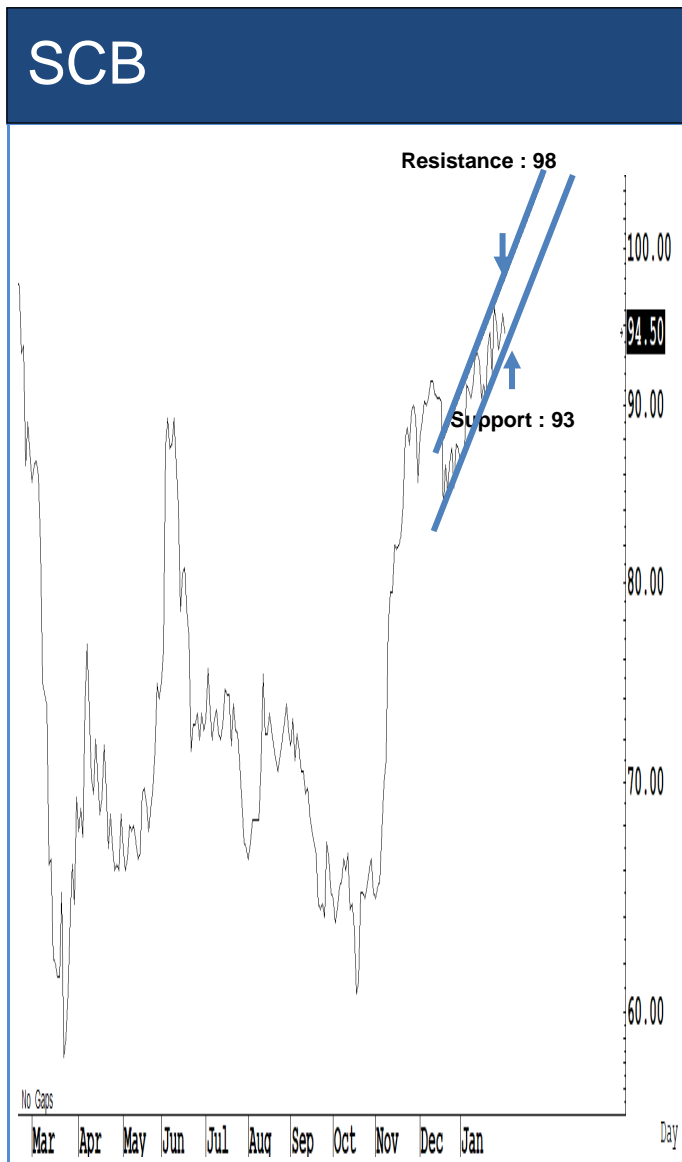
Saravut Tachochavalit, Analyst
 TEL : +66 (2) 088 9999 Ext. 9754
 EMAIL : Saravut.ta@rhbgroup.com

Trading Stocks



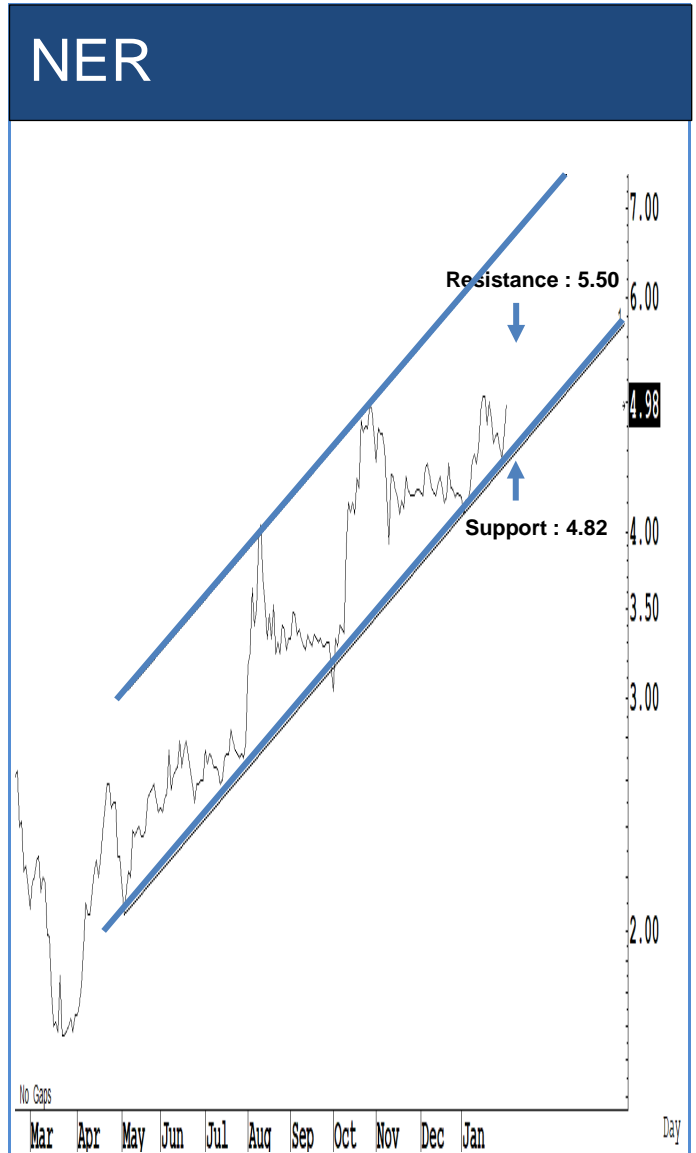
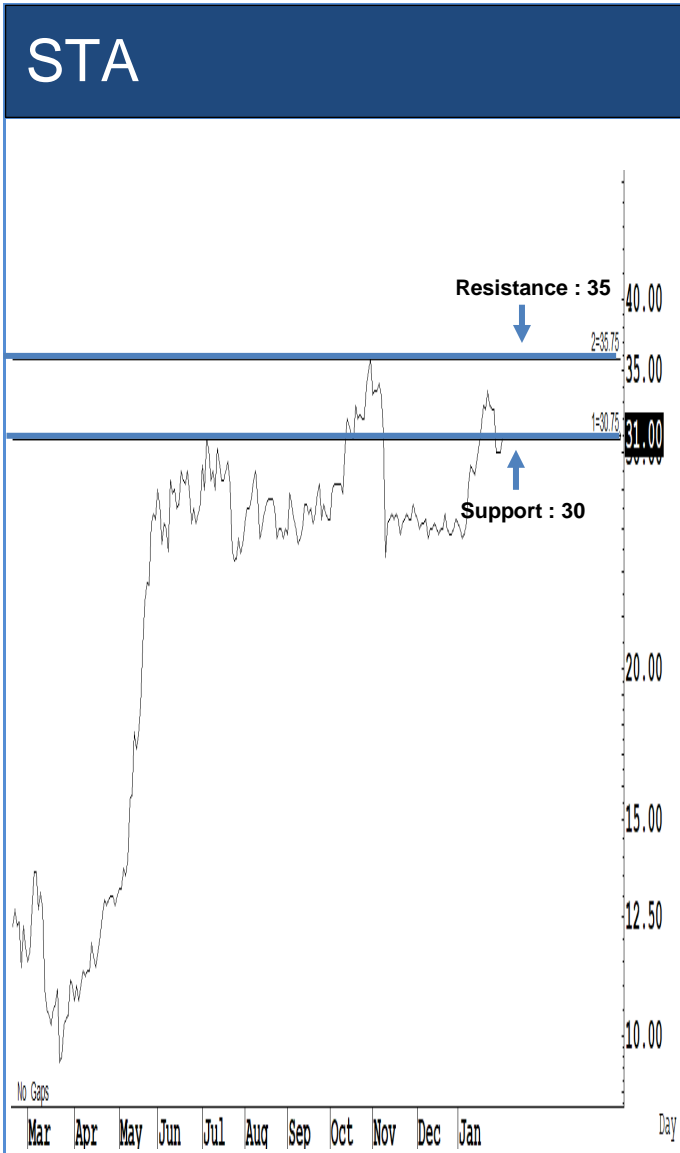
Source: RHB, Bloomberg

ระยะสั้นแกว่งในกรอบ *sideway* หรือในกรอบระหว่าง 129-136 บาท แนะนำ ลงซื้อ
 ขึ้นขายในกรอบดังกล่าว ส่วนจุดตัดขาดทุนจะอยู่ที่ 128 บาท



Source: RHB, Bloomberg

ระยะสั้นแกว่งในกรอบ *sideway* หรือในกรอบระหว่าง 93-98 บาท แนะนำ ลงซื้อ ขึ้น
 ขายในกรอบดังกล่าว ส่วนจุดตัดขาดทุนจะอยู่ที่ 92 บาท

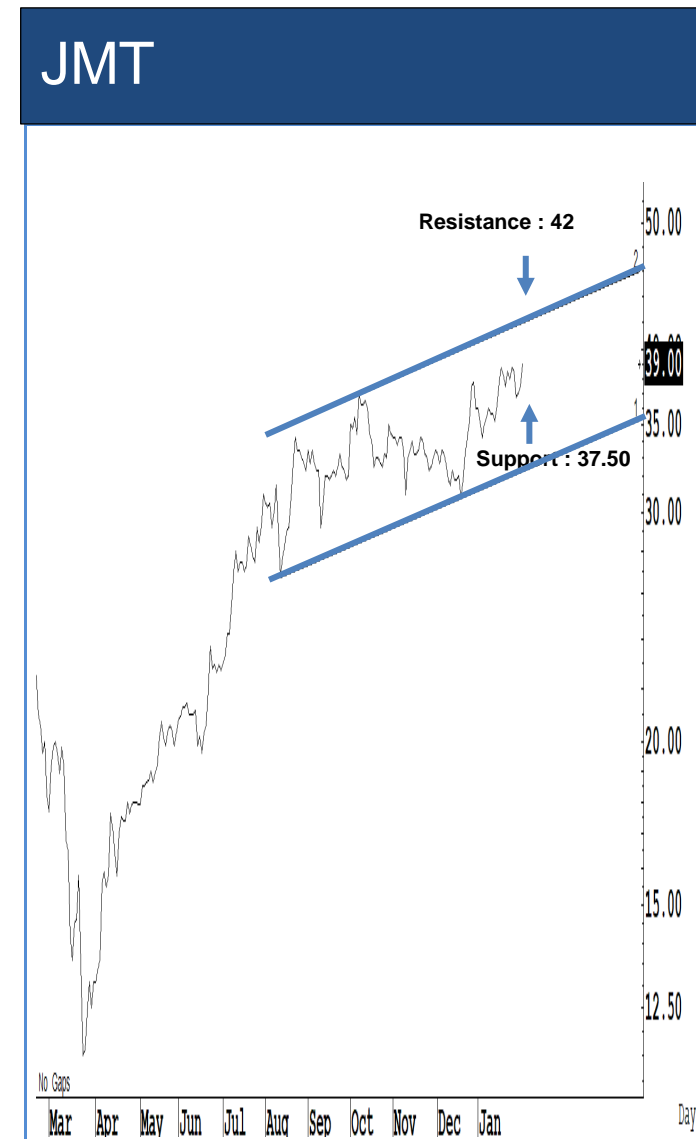
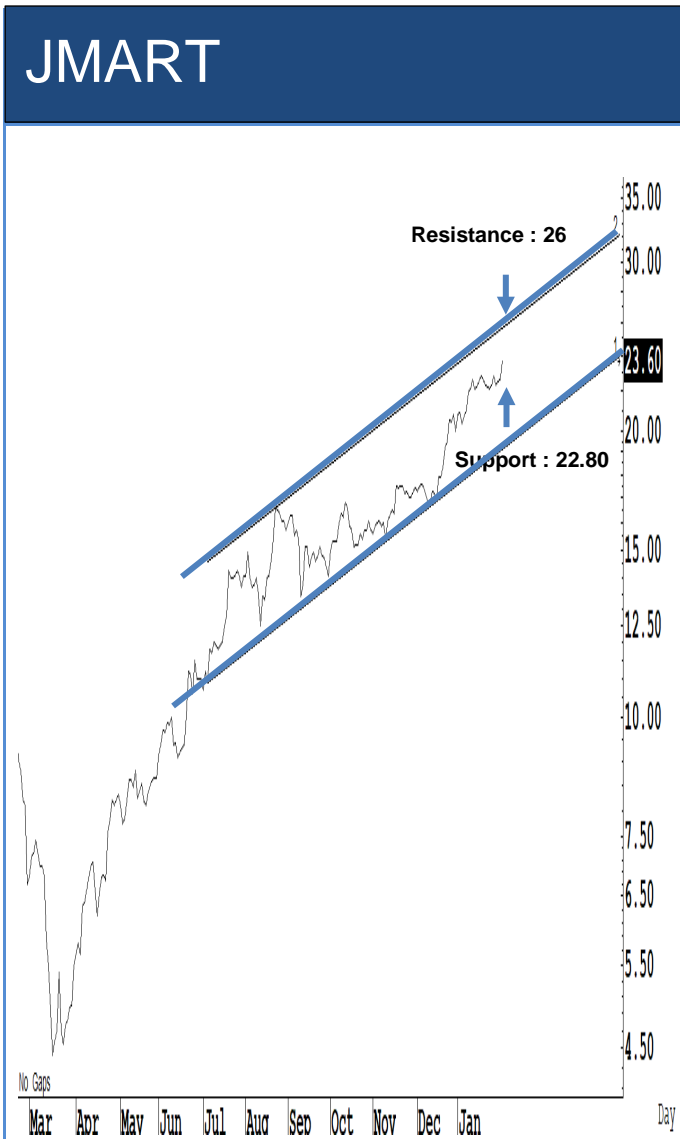


Source: RHB, Bloomberg

Source: RHB, Bloomberg

ระยะสั้นแกว่งในกรอบ **sideway** หรือในกรอบระหว่าง 30-35 บาท แนะนำ ลงซื้อ ขึ้นขายในกรอบดังกล่าว ส่วนจุดตัดขาดทุนจะอยู่ที่ 29.50 บาท

ระยะสั้นแกว่งในกรอบ **sideway** หรือในกรอบระหว่าง 4.82-5.50 บาท แนะนำ ลงซื้อ ขึ้นขายในกรอบดังกล่าว ส่วนจุดตัดขาดทุนจะอยู่ที่ 4.80 บาท



Source: RHB, Bloomberg

Source: RHB, Bloomberg

ระยะสั้นแกว่งในกรอบ **sideway** หรือในกรอบระหว่าง 22.80-26 บาท แนะนำ ลงซื้อ ขึ้นขายในกรอบดังกล่าว ส่วนจุดตัดขาดทุนจะอยู่ที่ 22.70 บาท

ระยะสั้นแกว่งในกรอบ **sideway** หรือในกรอบระหว่าง 37.50-42 บาท แนะนำ ลงซื้อ ขึ้นขายในกรอบดังกล่าว ส่วนจุดตัดขาดทุนจะอยู่ที่ 37 บาท

Key Stock News (ที่มา: ข่าวหุ้น)

'อดิศักดิ์' บิ๊กลอต 7 กองทุน ผันเงินแปลงวอร์ 1.5 พันล.

หุ้นเจมาร์ทขึ้นยกครัว รับดีล 'กุกมิน' ดันกำไรทั้งกลุ่ม อดิศักดิ์ สุขุมวิทยา ชายหุ้น JMART แบบบิ๊กลอต จำนวน 76 ล้านหุ้น คิดเป็น 7-8% ของทุนชำระแล้ว รวมเป็นเงิน 1.57 พันล้านบาท ให้กับ 7 กองทุน เผยต้องการนำเงินมาแปลงวอร์แรนต์(Warrant) และทำให้สัดส่วนหุ้นคืนกลับมา 5-6% ยันเจมาร์ทจะมีความเข้มแข็งขึ้น ย้ำการเข้ามาของ กุกมิน เกาหลีทำให้บรรดากองทุนเกิดความมั่นใจ ส่วนวานนี้หุ้นกลุ่มเจมาร์ทพากันขึ้นยกแผงทั้ง JMT, SINGER และ J หรือ บมจ.เจเอเอส แอสเซ็ท

จอง OR 5 แสนรายการ ลุ้นแบ่งคนละ 2 พันหุ้น

ยอดจองหุ้นไอพีโอ บมจ.ปตท. นำมันและการค้าปลีก หรือ OR ลุ้นทะลัก รายย่อยแห่จองสูงสุดกว่า 5.3 รายการ(Transaction) คิดเป็นจำนวนรายไม่เกิน 5 แสนคน มูลค่าการจองซื้อมากกว่า 3.5 หมื่นล้านบาท จากวงเงินที่เปิดให้จองทั้งหมด 1.6 หมื่นล้านบาท งานนี้รายย่อยได้ไปเฉลี่ย 2,000 หุ้นต่อราย จับตัววันนี้ (3 ก.พ.) แจ้งราคาจองซื้อ

PTTGC ลั่น Q4 ปี 63 สวย! คาดกำไรพุ่ง 6.1 พันล้าน

คงกระพัน ซีอีโอ PTTGC ลั่นแนวโน้มผลงานไตรมาส 4/63 ดีทุกรกิจ หนุนปริมาณการขายปี 63 ไม่ต่ำกว่าเป้า พร้อมตั้งเป้าปี 64 รายได้โต 8-10% ตามกำลังผลิตที่เพิ่มขึ้น โบริกฯ คาดไตรมาส 4/63 อดกำไร 6.1 พันล้านบาท โต 54% จากไตรมาส 4/62 และโต 600% จากไตรมาส 3/63

ALL การันตีปีโต ยอดโอน 5 พันล้าน

บิ๊ก ALL ลั่นยอดโอนปี 64 โต 4,000-5,000 ล้านบาท หลังฟื้นจุดต่ำสุดในปี 63 แล้ว โขว์แบ็กล็อกกว่า 10,000 ล้านบาท พร้อมวางเป้าขายปี 64 โต 2 หลัก และ 7,000-8,000 ล้านบาท เล็งเปิด 5-7 โครงการ มูลค่ารวม 6,000-7,000 ล้านบาท

BANPU ปักธงปี 68 ผลิตไฟ 6,100 MW

บ้านปู ย้ำเป้าภายในปี 68 กำลังการผลิตพุ่ง 6,100 เมกะวัตต์ จากปัจจุบัน 3,100 เมกะวัตต์ พร้อมดันสัดส่วนกำไรจากพลังงานสะอาดเพิ่มเป็น 50% จากปัจจุบัน 16% ขณะที่คงกำลังการผลิตก๊าซฯ ในสหรัฐฯ 600-700 ล้านลูกบาศก์ฟุต/วัน

STARK เล็งรุกตลาดสหรัฐ ลั่นปีนี้นิวไฮรายได้โต 20%

สตาร์คฯ กางแผนปี 64 จ่อทำนิวไฮ ตั้งเป้ารายได้โต 15-20% จากปี 63 รับอานิสงส์ธุรกิจสายไฟฟ้าและสายเคเบิลขยายตัวสูง เดินหน้าเพิ่มกำลังผลิตโรงงานในเวียดนาม ตุนแบ็กล็อกแน่น 9 พันล้านบาท พร้อมมีแผนรุกตลาดสหรัฐฯ

AMATA ลงทุนนิคมฯที่อย่างกึ่งสะอาด รับผลกระทบรัฐประหารเมียนมา เลื่อนบุกรายได้

AMATA เผยโครงการพัฒนาเมืองอัจฉริยะอมตะอย่างกึ่ง (YASEC) ได้รับผลกระทบ หลังการเปลี่ยนแปลงทางการเมืองในเมียนมา ขณะที่การแพร่ระบาดโควิด-19 จุดการพัฒนาเฟส 1 พื้นที่ 500 ไร่ จากทั้งหมด 5,000 ไร่ ต้องชะลอการลงทุนไปก่อน คาดเลื่อนการรับรู้รายได้จากเดิมเริ่มบุกปี 64

'ศิริ'ทวงหนี้กม.กว่า 3 หมื่นล้าน ไร้อาครคม.ต่อสัมปทานสีเขียว

แบกต่อไม่ไหว! ศิริ ส่งหนังสือถึง กทม. ยื่นคำขาด ชิดเส้น 60 วัน ให้จ่ายหนี้ค้างชำระแก่ BTS ทั้งค่าจ้างเดินรถ 3 ปี 9 เดือน และค่าซื้อระบบไฟฟ้า-เครื่องกลรวมกว่า 3 หมื่นล้านบาท เหตุไร้อาครคม.เคาะสัมปทานใหม่รถไฟฟ้ามหานครสีเขียว แถมนำโดยสรวบปัจจุบันไม่ตอบเจพีย่ต้นทุนบริการ

WHA วางเป้ารายได้ปี 64 พุ่ง 30% ชูธุรกิจโลจิสติกส์โต-ตั้งงบลงทุน 5.6 หมื่นล้าน

WHA ลั่นปี 64 รายได้รวมและแบ่งกำไรจากการดำเนินงานปกติเพิ่มขึ้นอย่างน้อย 30% ชูกลุ่มธุรกิจโลจิสติกส์มีการเติบโตสูง คาดงบลงทุนในปี 64-68 ที่ 56,000 ล้านบาท เดินหน้าขยายธุรกิจ

SIRI โชว์ม.ค.พีริเซล 3.5 พันล้าน คิดเป็น 70% ของเป้าไตรมาสแรก

แสนสิริ โชว์เดือนม.ค. 64 กวาดยอดขาย 3,500 ล้านบาท คิดเป็น 70% ของเป้าไตรมาส 1/64 ที่ตั้งไว้ 5,000 ล้านบาท

ไทยสมายล์เพิ่มเที่ยวบิน 13 เส้นทาง-งดบินจ.เลย เริ่ม 1-24 กุมภาพันธ์

ไทยสมายล์แอร์เวย์ ประกาศเพิ่มเที่ยวบิน 1-24 ก.พ.นี้ 13 เส้นทาง รองรับความต้องการผู้โดยสารในประเทศ พร้อมงดบริการสูง.เลย

TFG ลั่นปี 64 ทุ่มงบ 2.7 พันล้าน เฮ!รับยุโรปเพิ่มโควตานำเข้าสินค้าสัตว์ปีก

TFG รับอานิสงส์ดีมานด์และราคาขายสุกรอยู่ในระดับที่ดี หนุนรายได้ปี 64 โต 10-15% พร้อมรับประเด็นยุโรปเพิ่มโควตานำเข้าสินค้าสัตว์ปีก ฟาก "วินัย" เตรียมทุ่มงบลงทุน 2,500-2,700 ล้านบาท สร้างฟาร์มพ่อพันธุ์สุกร-โรงงานอาหารสัตว์ ในไทยและเวียดนาม รองรับแผนเพิ่มกำลังการผลิต

MBK เปิดโรงแรมแห่งใหม่ที่กระบี่ จับกลุ่มนักท่องเที่ยวต่างชาติ

เอ็ม บี เค ตอบรับภาครัฐคลายล็อกดาวนั ลุยเปิดบริการโรงแรม ทินตี ไฮโดเวย์ ดันไทร บีช กระบี่ มูลค่า 100 ล้านบาท จับกลุ่มนักท่องเที่ยวไทย-ต่างชาติ ชูจุดเด่นพื้นที่หาดต้นไทรจุดหมายปลายทางระดับโลกของนักปีนเขา

IFEC ลั่นศาลชี้ชะตาแผนฟื้นฟู 15 ก.พ. วางเป้าหมายกลับมาเทรดตลาดหุ้นในปี 66

IFEC ลั่นศาลฯ ชี้ชะตาเข้าแผนฟื้นฟูกิจการ 15 ก.พ.นี้ เร่งชำระหนี้ หวังกลับมาเทรดในตลาดหุ้นในปี 66 พร้อมแผนเดินหน้าธุรกิจ 3 ปี เล็งลงทุนโรงไฟฟ้าขยะ ลั่นปี 64 มีรายได้ 490-500 ล้านบาท

DDD ตั้ง 'นันทวรรณ สุวรรณเดช' นั่งซีอีโอ

นายฤทธิไกร ธรรมรักษ์ รักษาการประธานกรรมการ บริษัท ดูเดย์ ดรีม จำกัด (มหาชน) หรือ DDD เปิดเผยว่า ที่ประชุมคณะกรรมการบริษัท (บอร์ด) ครั้งที่ 1/2564 เมื่อวันที่ 2 กุมภาพันธ์ 2564 มีมติรับทราบการลาออกของ นายปิยวัชร ราชพลสิทธิ์ จากตำแหน่งกรรมการของบริษัท โดยยังคงดำรงตำแหน่งจนครบวาระปี 2563 และกำหนดให้การลาออกผลตั้งแต่วันที่ 22 เมษายน 2564 เป็นต้นไป

คลังตั้งเป้าเบิกจ่ายรศก. ปี 64 ทะลุ 3 แสนล. 3 เดือนแรกเบิกจ่ายกว่า 6 หมื่นล.

สำนักงานคณะกรรมการนโยบายรัฐวิสาหกิจ ตั้งเป้าเบิกจ่ายงบลงทุนรัฐวิสาหกิจปี 2564 กว่า 3 แสนล้าน 3 เดือนแรก (ตั้งแต่เดือนตุลาคม 2563-เดือนธันวาคม 2563) เบิกจ่ายสะสม 60,799 ล้านบาท หรือคิด 106% ผลจากติดตามเร่งรัดการเบิกจ่ายงบประมาณ ขณะที่ปี 2563 เบิกจ่ายไปกว่า 253,822 ล้านบาท คิดเป็น 81% สูงกว่าปี 2562

ดัชนีเชื่อมั่นนักลงทุนเพิ่ม 1.5% อยู่ในเกณฑ์ร้อนแรง/อย่าหลงกระแส GameStop

FETCO เผยดัชนีเชื่อมั่นนักลงทุน 3 เดือนข้างหน้า เพิ่มขึ้น 1.5% อยู่ที่ 132.55 ยังอยู่ในเกณฑ์ร้อนแรง พร้อมคงเป้าดัชนีหุ้นไทยปีนี้ 1,600 จุด เดือนนี้ลงทุนอย่าหลงกระแส GameStop หากราคาหุ้นไม่ขึ้นตามพื้นฐานที่แท้จริง

ข้อมูลธุรกรรมขายชอร์ต (Short Sales)

	Symbol (2 Feb'21)	Volume (Shares)	Value (Baht)	% Short Sale Volume Comparing with Main Board	% Short Sale Value Comparing with Main Board
1	KBANK-R	2,678,200	354,697,050.00	11.68	11.68
2	KBANK	2,628,600	348,527,750.00	11.46	11.47
3	PTT	6,974,400	274,410,950.00	5.65	5.67
4	AOT-R	3,379,900	210,522,725.00	8.77	8.74
5	BBL	1,116,600	127,270,600.00	8.2	8.21
6	IVL	3,316,200	125,088,800.00	12.69	12.7
7	CPALL	2,013,600	117,712,650.00	8.56	8.58
8	GULF-R	2,972,800	100,547,325.00	9.28	9.26
9	GPSC-R	1,221,300	96,451,950.00	9.02	9.02
10	PTTEP	806,100	87,052,850.00	5.64	5.64
11	SCB-R	892,100	85,231,375.00	5.07	5.08
12	KTC-R	1,289,600	83,342,500.00	7.71	7.73
13	HANA-R	1,153,900	62,994,100.00	6.72	6.71
14	CPF	2,243,200	62,248,800.00	6.47	6.49
15	BANPU	5,784,500	61,230,820.00	3.37	3.34
16	TMB	53,699,500	59,863,390.00	12.07	12.09
17	AOT	875,600	54,927,025.00	2.27	2.28
18	KTC	801,600	51,952,800.00	4.79	4.82
19	BTS	5,340,700	50,844,075.00	17.02	17.02
20	IRPC	13,937,800	50,299,500.00	4.82	4.82
21	TOP-R	878,000	50,296,850.00	8.08	8.1
22	DELTA-R	98,500	49,011,200.00	11.55	11.5
23	PTTGC	767,600	46,993,325.00	6.33	6.33
24	SAWAD-R	648,100	43,229,375.00	8.66	8.64
25	MTC-R	644,600	42,935,400.00	9.99	10.02
26	STA-R	1,357,700	41,790,250.00	7.62	7.61
27	PTTEP-R	378,000	40,688,150.00	2.64	2.64
28	BBL-R	354,100	40,250,050.00	2.6	2.6
29	GPSC	502,900	39,730,900.00	3.71	3.72
30	EA-R	599,600	39,067,225.00	2.25	2.25
31	SAWAD	520,800	34,797,550.00	6.96	6.95
32	BGRIM-R	660,100	33,914,850.00	11.64	11.64
33	CBG	231,200	32,334,700.00	2.19	2.19
34	CPF-R	1,150,800	31,934,700.00	3.32	3.33
35	SCB	330,200	31,558,475.00	1.88	1.88
36	GULF	892,400	30,291,175.00	2.79	2.79
37	MINT	1,182,200	30,146,100.00	11.2	11.21
38	KCE-R	522,200	29,350,500.00	5.19	5.21
39	KKP-R	486,500	27,298,800.00	17.98	17.98
40	BCP-R	971,800	25,264,900.00	4.9	4.9
41	MTC	378,800	25,154,450.00	5.87	5.87
42	EA	375,300	24,502,875.00	1.41	1.41
43	PTT-R	626,100	24,457,500.00	0.51	0.51
44	CPN-R	495,300	24,410,475.00	4.76	4.75
45	HMPRO	1,790,400	24,337,440.00	7.29	7.31
46	TOP	396,900	22,784,225.00	3.65	3.67

Source: SETSMART

ข้อมูลแบบรายงานการเปลี่ยนแปลงการถือหลักทรัพย์และสัญญาซื้อขายล่วงหน้าของผู้บริหาร (แบบ 59)

ชื่อบริษัท	ชื่อผู้บริหาร	ประเภทหลักทรัพย์	วันที่ได้มา/ จำหน่าย	จำนวน	ราคา	วิธีการได้มา/ จำหน่าย
CTW	นาย เข้า-ขุน จัง	หุ้นสามัญ	27/01/2564	20,000	7	ซื้อ
CTW	นาย เข้า-ขุน จัง	หุ้นสามัญ	28/01/2564	20,000	6.95	ซื้อ
SUSCO	นาย มงคล สิมะโรจน์	หุ้นสามัญ	01/02/2564	400,000	2.92	ซื้อ
THG	นาย บุญ วนาสิน	หุ้นสามัญ	29/01/2564	56,700	26.5	ซื้อ
THG	นาย บุญ วนาสิน	หุ้นสามัญ	29/01/2564	193,300	26.75	ซื้อ
MJD	นาย จำเริญ พูลวรลักษณ์	หุ้นสามัญ	01/02/2564	302,500	1.64	ขาย
SITHAI	นาย พงษ์ศักดิ์ กันดิรัตน์วงศ์	หุ้นสามัญ	01/02/2564	18,200	0.63	ซื้อ
CTW	นาย เข้า-ขุน จัง	หุ้นสามัญ	27/01/2564	20,000	7	ซื้อ
CTW	นาย เข้า-ขุน จัง	หุ้นสามัญ	28/01/2564	20,000	6.95	ซื้อ
SUSCO	นาย มงคล สิมะโรจน์	หุ้นสามัญ	01/02/2564	400,000	2.92	ซื้อ
THG	นาย บุญ วนาสิน	หุ้นสามัญ	29/01/2564	56,700	26.5	ซื้อ
THG	นาย บุญ วนาสิน	หุ้นสามัญ	29/01/2564	193,300	26.75	ซื้อ
MJD	นาย จำเริญ พูลวรลักษณ์	หุ้นสามัญ	01/02/2564	302,500	1.64	ขาย
SITHAI	นาย พงษ์ศักดิ์ กันดิรัตน์วงศ์	หุ้นสามัญ	01/02/2564	18,200	0.63	ซื้อ

Source: www.sec.or.th

แบบรายงานการได้มาหรือจำหน่ายหลักทรัพย์ของกิจการ (แบบ 246-2)
(Corporate Share Trade)

หลักทรัพย์	ชื่อผู้ได้มา/ จำหน่าย	วิธีการ	ประเภท หลักทรัพย์ ¹	% ก่อน ได้มา/ จำหน่าย	% ได้มา/ จำหน่าย	% หลัง ได้มา/ จำหน่าย	วันที่ได้มา/ จำหน่าย	% ก่อน ได้มา/ จำหน่าย (กลุ่ม) ²	% ได้มา/ จำหน่าย (กลุ่ม) ²	% หลัง ได้มา/ จำหน่าย (กลุ่ม) ²
ROJNA	นาง เซอรี จริญญาคนธ์	ได้มา	หุ้น	4.6555	0.3465	5.0021	01/02/2564	4.9847	0.3465	5.3313

Source: www.sec.or.th

กำหนดการประชุมคณะกรรมการนโยบายการเงิน (กนง.) ประจำปี 2564

ครั้งที่	วันประชุม กนง.	วันเผยแพร่รายงานนโยบายการเงิน
1/2564	พุธที่ 3 กุมภาพันธ์ 2564	
2/2564	พุธที่ 24 มีนาคม 2564	พุธที่ 7 เมษายน 2564
3/2564	พุธที่ 5 พฤษภาคม 2564	
4/2564	พุธที่ 23 มิถุนายน 2564	พุธที่ 7 กรกฎาคม 2564
5/2564	พุธที่ 4 สิงหาคม 2564	
6/2564	พุธที่ 29 กันยายน 2564	พฤหัสบดีที่ 14 ตุลาคม 2564
7/2564	พุธที่ 10 พฤศจิกายน 2564	
8/2564	พุธที่ 22 ธันวาคม 2564	พุธที่ 5 มกราคม 2565

RHB Guide to Investment Ratings

- Buy:** Share price may exceed 10% over the next 12 months
Trading Buy: Share price may exceed 15% over the next 3 months, however longer-term outlook remains uncertain
Neutral: Share price may fall within the range of +/- 10% over the next 12 months
Take Profit: Target price has been attained. Look to accumulate at lower levels
Sell: Share price may fall by more than 10% over the next 12 months
Not Rated: Stock is not within regular research coverage

Investment Research Disclaimers

RHB has issued this report for information purposes only. This report is intended for circulation amongst RHB and its affiliates' clients generally or such persons as may be deemed eligible by RHB to receive this report and does not have regard to the specific investment objectives, financial situation and the particular needs of any specific person who may receive this report. This report is not intended, and should not under any circumstances be construed as, an offer or a solicitation of an offer to buy or sell the securities referred to herein or any related financial instruments.

This report may further consist of, whether in whole or in part, summaries, research, compilations, extracts or analysis that has been prepared by RHB's strategic, joint venture and/or business partners. No representation or warranty (express or implied) is given as to the accuracy or completeness of such information and accordingly investors should make their own informed decisions before relying on the same.

This report is not directed to, or intended for distribution to or use by, any person or entity who is a citizen or resident of or located in any locality, state, country or other jurisdiction where such distribution, publication, availability or use would be contrary to the applicable laws or regulations. By accepting this report, the recipient hereof (i) represents and warrants that it is lawfully able to receive this document under the laws and regulations of the jurisdiction in which it is located or other applicable laws and (ii) acknowledges and agrees to be bound by the limitations contained herein. Any failure to comply with these limitations may constitute a violation of applicable laws.

All the information contained herein is based upon publicly available information and has been obtained from sources that RHB believes to be reliable and correct at the time of issue of this report. However, such sources have not been independently verified by RHB and/or its affiliates and this report does not purport to contain all information that a prospective investor may require. The opinions expressed herein are RHB's present opinions only and are subject to change without prior notice. RHB is not under any obligation to update or keep current the information and opinions expressed herein or to provide the recipient with access to any additional information. Consequently, RHB does not guarantee, represent or warrant, expressly or impliedly, as to the adequacy, accuracy, reliability, fairness or completeness of the information and opinion contained in this report. Neither RHB (including its officers, directors, associates, connected parties, and/or employees) nor does any of its agents accept any liability for any direct, indirect or consequential losses, loss of profits and/or damages that may arise from the use or reliance of this research report and/or further communications given in relation to this report. Any such responsibility or liability is hereby expressly disclaimed.

Whilst every effort is made to ensure that statement of facts made in this report are accurate, all estimates, projections, forecasts, expressions of opinion and other subjective judgments contained in this report are based on assumptions considered to be reasonable and must not be construed as a representation that the matters referred to therein will occur. Different assumptions by RHB or any other source may yield substantially different results and recommendations contained on one type of research product may differ from recommendations contained in other types of research. The performance of currencies may affect the value of, or income from, the securities or any other financial instruments referenced in this report. Holders of depositary receipts backed by the securities discussed in this report assume currency risk. Past performance is not a guide to future performance. Income from investments may fluctuate. The price or value of the investments to which this report relates, either directly or indirectly, may fall or rise against the interest of investors.

This report does not purport to be comprehensive or to contain all the information that a prospective investor may need in order to make an investment decision. The recipient of this report is making its own independent assessment and decisions regarding any securities or financial instruments referenced herein. Any investment discussed or recommended in this report may be unsuitable for an investor depending on the investor's specific investment objectives and financial position. The material in this report is general information intended for recipients who understand the risks of investing in financial instruments. This report does not take into account whether an investment or course of action and any associated risks are suitable for the recipient. Any recommendations contained in this report must therefore not be relied upon as investment advice based on the recipient's personal circumstances. Investors should make their own independent evaluation of the information contained herein, consider their own investment objective, financial situation and particular needs and seek their own financial, business, legal, tax and other advice regarding the appropriateness of investing in any securities or the investment strategies discussed or recommended in this report.

This report may contain forward-looking statements which are often but not always identified by the use of words such as "believe", "estimate", "intend" and "expect" and statements that an event or result "may", "will" or "might" occur or be achieved and other similar expressions. Such forward-looking statements are based on assumptions made and information currently available to RHB and are subject to known and unknown risks, uncertainties and other factors which may cause the actual results, performance or achievement to be materially different from any future results, performance or achievement, expressed or implied by such forward-looking statements. Caution should be taken with respect to such statements and recipients of

this report should not place undue reliance on any such forward-looking statements. RHB expressly disclaims any obligation to update or revise any forward-looking statements, whether as a result of new information, future events or circumstances after the date of this publication or to reflect the occurrence of unanticipated event

The use of any website to access this report electronically is done at the recipient's own risk, and it is the recipient's sole responsibility to take precautions to ensure that it is free from viruses or other items of a destructive nature. This report may also provide the addresses of, or contain hyperlinks to, websites. RHB takes no responsibility for the content contained therein. Such addresses or hyperlinks (including addresses or hyperlinks to RHB own website material) are provided solely for the recipient's convenience. The information and the content of the linked site do not in any way form part of this report. Accessing such website or following such link through the report or RHB website shall be at the recipient's own risk.

This report may contain information obtained from third parties. Third party content providers do not guarantee the accuracy, completeness, timeliness or availability of any information and are not responsible for any errors or omissions (negligent or otherwise), regardless of the cause, or for the results obtained from the use of such content. Third party content providers give no express or implied warranties, including, but not limited to, any warranties of merchantability or fitness for a particular purpose or use. Third party content providers shall not be liable for any direct, indirect, incidental, exemplary, compensatory, punitive, special or consequential damages, costs, expenses, legal fees, or losses (including lost income or profits and opportunity costs) in connection with any use of their content.

The research analysts responsible for the production of this report hereby certifies that the views expressed herein accurately and exclusively reflect his or her personal views and opinions about any and all of the issuers or securities analysed in this report and were prepared independently and autonomously. The research analysts that authored this report are precluded by RHB in all circumstances from trading in the securities or other financial instruments referenced in the report, or from having an interest in the company(ies) that they cover.

The contents of this report is strictly confidential and may not be copied, reproduced, published, distributed, transmitted or passed, in whole or in part, to any other person without the prior express written consent of RHB and/or its affiliates. This report has been delivered to RHB and its affiliates' clients for information purposes only and upon the express understanding that such parties will use it only for the purposes set forth above. By electing to view or accepting a copy of this report, the recipients have agreed that they will not print, copy, videotape, record, hyperlink, download, or otherwise attempt to reproduce or re-transmit (in any form including hard copy or electronic distribution format) the contents of this report. RHB and/or its affiliates accepts no liability whatsoever for the actions of third parties in this respect.

The contents of this report are subject to copyright. Please refer to Restrictions on Distribution below for information regarding the distributors of this report. Recipients must not reproduce or disseminate any content or findings of this report without the express permission of RHB and the distributors.

The securities mentioned in this publication may not be eligible for sale in some states or countries or certain categories of investors. The recipient of this report should have regard to the laws of the recipient's place of domicile when contemplating transactions in the securities or other financial instruments referred to herein. The securities discussed in this report may not have been registered in such jurisdiction. Without prejudice to the foregoing, the recipient is to note that additional disclaimers, warnings or qualifications may apply based on geographical location of the person or entity receiving this report.

The term "RHB" shall denote, where appropriate, the relevant entity distributing or disseminating the report in the particular jurisdiction referenced below, or, in every other case, RHB Investment Bank Berhad and its affiliates, subsidiaries and related companies.

RESTRICTIONS ON DISTRIBUTION

Malaysia

This report is issued and distributed in Malaysia by RHB Investment Bank Bhd. The views and opinions in this report are our own as of the date hereof and is subject to change. If the Financial Services and Markets Act of the United Kingdom or the rules of the Financial Conduct Authority apply to a recipient, our obligations owed to such recipient therein are unaffected. RHB Investment Bank Bhd has no obligation to update its opinion or the information in this report.

Thailand

This report is issued and distributed in the Kingdom of Thailand by RHB Securities (Thailand) PCL, a licensed securities company that is authorised by the Ministry of Finance, regulated by the Securities and Exchange Commission of Thailand and is a member of the Stock Exchange of Thailand. The Thai Institute of Directors Association has disclosed the Corporate Governance Report of Thai Listed Companies made pursuant to the policy of the Securities and Exchange Commission of Thailand. RHB Securities (Thailand) PCL does not endorse, confirm nor certify the result of the Corporate Governance Report of Thai Listed Companies.

Indonesia

This report is issued and distributed in Indonesia by PT RHB Sekuritas Indonesia. This research does not constitute an offering document and it should not be construed as an offer of securities in Indonesia. Any securities offered or sold, directly or indirectly, in Indonesia or to any Indonesian citizen or corporation (wherever located) or to any Indonesian resident in a manner which constitutes a public offering under Indonesian laws and regulations must comply with the prevailing Indonesian laws and regulations.

Singapore

This report is issued and distributed in Singapore by RHB Bank Berhad (Singapore branch) which is a holder of a full bank licence and an exempt capital markets services licence and financial adviser regulated by the Monetary Authority of Singapore. RHB Bank Berhad (Singapore branch) may distribute reports produced by its respective foreign entities, affiliates or other foreign research houses pursuant to an arrangement under Regulation 32C of the Financial Advisers Regulations. Where the report is distributed in Singapore to a person who is not an Accredited Investor, Expert Investor or an Institutional Investor, RHB Bank Berhad (Singapore branch) accepts legal responsibility for the contents of the report to such persons only to the extent required by law. Singapore recipients should contact RHB Bank Berhad (Singapore branch) in respect of any matter arising from or in connection with the report.

United States

This report was prepared by RHB is meant for distribution solely and directly to "major" U.S. institutional investors as defined under, and pursuant to, the requirements of Rule 15a-6 under the U.S. Securities and Exchange Act of 1934, as amended (the "Exchange Act") via a registered U.S. broker-dealer as appointed by RHB from time to time. Accordingly, any access to this report via Bursa Marketplace or any other Electronic Services Provider is not intended for any party other than "major" US institutional investors (via a registered U.S broker-dealer), nor shall be deemed as solicitation by RHB in any manner. RHB is not registered as a broker-dealer in the United States and currently has not appointed a U.S. broker-dealer. Additionally, RHB does not offer brokerage services to U.S. persons. Any order for the purchase or sale of all securities discussed herein must be placed with and through a registered U.S. broker-dealer as appointed by RHB from time to time as required by the Exchange Act Rule 15a-6. For avoidance of doubt, RHB reiterates that it has not appointed any U.S. broker-dealer during the issuance of this report. This report is confidential and not intended for distribution to, or use by, persons other than the recipient and its employees, agents and advisors, as applicable. Additionally, where research is distributed via Electronic Service Provider, the analysts whose names appear in this report are not registered or qualified as research analysts in the United States and are not associated persons of any registered U.S. broker-dealer as appointed by RHB from time to time and therefore may not be subject to any applicable restrictions under Financial Industry Regulatory Authority ("FINRA") rules on communications with a subject company, public appearances and personal trading. Investing in any non-U.S. securities or related financial instruments discussed in this research report may present certain risks. The securities of non-U.S. issuers may not be registered with, or be subject to the regulations of, the U.S. Securities and Exchange Commission. Information on non-U.S. securities or related financial instruments may be limited. Foreign companies may not be subject to audit and reporting standards and regulatory requirements comparable to those in the United States. The financial instruments discussed in this report may not be suitable for all investors. Transactions in foreign markets may be subject to regulations that differ from or offer less protection than those in the United States.

Please refer to the following link ([RHB Research conflict disclosures – January 2021](#)) and the Disclosure of Conflict of Interest in each of the research reports provided in this email for more details.

Kuala Lumpur	Singapore
RHB Investment Bank Bhd Level 3A, Tower One, RHB Centre Jalan Tun Razak Kuala Lumpur Malaysia Tel : +(60) 3 9280 8888 Fax : +(60) 3 9200 2216	RHB Bank Berhad (Singapore branch) 90 Cecil Street #04-00 RHB Bank Building Singapore 069531
Jakarta	Bangkok
PT RHB Sekuritas Indonesia Revenue Tower, 11th Floor, District 8 - SCBD Jl. Jendral Sudirman Kav 52-53 Jakarta 12190 Indonesia Tel : +6221 509 39 888 Fax : +6221 509 39 777	RHB Securities (Thailand) PCL 10th Floor, Sathorn Square Office Tower 98, North Sathorn Road, Silom Bangrak, Bangkok 10500 Thailand Tel: +(66) 2 088 9999 Fax : +(66) 2 088 9799

สำนักงานใหญ่	สาขาสีลม	สาขาภคินทร์
ชั้น 8,10 อาคารสาทรสแควร์ ออฟฟิศ ทาวเวอร์ 98 ถนนสาทรเหนือ แขวงสีลม เขตบางรัก กรุงเทพมหานคร 10500 Tel: +66-(0)2-862-9999 Fax: +66-(0)2-108-0999	ชั้น 16 อาคารสีลมคอมเพล็กซ์ 191 ถนนสีลม แขวงสีลม เขตบางรัก กรุงเทพมหานคร 10500 Tel: +66-(0)2-200-2000 Fax: +66-(0)2-632-0191	ชั้น 1 อาคารภคินทร์ 9 ถนนรัชดาภิเษก แขวงดินแดง เขตดินแดง กรุงเทพมหานคร 10400 Tel: +66-(0)2-654-1999 Fax: +66-(0)2-654-1900
สาขาปิ่นเกล้า	สาขาวิภาวดีรังสิต	สาขาอัมรินทร์
ชั้น 19 อาคารศูนย์การค้าเซ็นทรัลพลาซ่า ปิ่นเกล้า 7/129 – 221 ถนนบรมราชชนนี แขวงอรุณอัมรินทร์ เขตบางกอกน้อย กรุงเทพมหานคร 10700 Tel: +66(0)-2-828-1555 Fax: +66-(0)2-828-1500	อาคารเกษมทรัพย์ ชั้น 1 89/1 ถนนวิภาวดีรังสิต แขวงจอมพล เขตจตุจักร กรุงเทพมหานคร 10900 Tel: +66 -(0)2-63- 9000 Fax: +66-(0)2-631-9099	ชั้น 15 อาคารอัมรินทร์ทาวเวอร์ 500 ถนนเพลินจิต แขวงลุมพินี เขตปทุมวัน จังหวัดกรุงเทพฯ 10330 Tel: +66-(0)2-652- 4899 Fax: +66 -(0)2-652-4899
สาขาเชียงใหม่	สาขาหาดใหญ่	
314/1 หมู่ที่ 5 ต.สันทรายน้อย อ.สันทราย จ. เชียงใหม่ 50210 Tel: +66-(0)52-00-4999 Fax: +66-(0)52-00-4998	127 – 129 ถนนศรีภูวนารถ ตำบลหาดใหญ่ อำเภอหาดใหญ่ จังหวัดสงขลา 90110 Tel: +66-74-891-999 Fax: +66-(0)74-89- 900	