

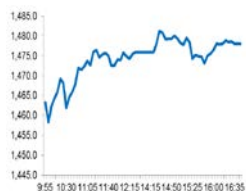
Market Comment

Saravut Tachochavalit, Analyst

TEL : +66 (2) 088-9754

EMAIL : Saravut.ta@rhbgroup.com

แรงหนุนจากตลาดหุ้นในภูมิภาค



Open	1,465.76
High	1,481.66
Low	1,456.45
Closed	1,478.05
Chg.	+11.07
Chg.%	+0.75
Value (mn)	77,818.34
P/E (x)	29.50
P/BV (x)	1.67
Yield (%)	3.26
Market Cap (mn)	16,436.91

Up 716
Down 823
Unchanged 440

SET 50-100 – MAI – Futures Index

	Closed	Chg.	(%)
SET 50	922.89	6.23	0.68
SET 100	2,077.57	16.92	0.82
S50_Con	917.50	8.10	0.89
MAI Index	357.81	1.48	0.42

Trading Breakdown: Daily

(Bt,m)	Buy	Sell	Net
Institution	6,871.46	6,103.39	768.06
Proprietary	8,332.13	7,801.77	530.36
Foreign	30,837.95	33,692.49	-2,854.54
Local	31,776.80	30,220.68	1,556.12

Trading Breakdown: Month to Date

(Bt,m)	Buy	Sell	Net
Institution	6,871.46	6,103.39	768.06
Proprietary	8,332.13	7,801.77	530.36
Foreign	30,837.95	33,692.49	-2,854.54
Local	31,776.80	30,220.68	1,556.12

World Markets Index

	Closed	Chg.	(%)
Dow Jones	30,211.91	229.29	0.76
NASDAQ	13,403.39	332.70	2.55
FTSE 100	6,466.42	58.96	0.92
Nikkei	28,091.05	427.66	1.55
Hang Seng	28,892.86	609.15	2.15

Foreign Exchange Rates

	Closed	Chg.	(%)
US Dollar	30.00	0.01	-0.03
Baht (Onshore)	104.88	-0.05	0.05
Yen	1.21	0.00	0.05

Commodities

	Closed	Chg.	(%)
Oil: Brent	56.09	1.24	2.26
Oil: Dubai	54.58	0.30	0.55
Oil: Nymex	53.55	1.35	2.59
Gold	1,857.02	-3.76	-0.20
Zinc	2,548.50	-16.50	-0.64
BDIY Index	1,452.00	-18.00	-1.22

Source: Bloomberg

ตลาดหุ้นสหรัฐฯ ปิดบวก แรงหนุนจากการพุ่งขึ้นของหุ้นเทคโนโลยี เช่น หุ้นอเมซอนคอมพิวเตอร์ที่พุ่งขึ้นกว่า 4% ก่อนการเปิดเผยผลประกอบการในวันนี้รวมกันได้แรงหนุนจากดัชนีผู้จัดการฝ่ายจัดซื้อ (PMI) ภาคการผลิตสหรัฐฯ ที่ปรับขึ้นสู่ระดับ 59.2 ในเดือนม.ค. จากระดับ 57.1 ในเดือนธ.ค. ทำให้ DOW JONES, NASDAQ, S&P500 ปิด 0.76%, 2.55%, 1.61%

ตลาดหุ้นยุโรปปิดบวก จากการพุ่งขึ้นของหุ้นกลุ่มเหมืองแร่ หลังนักลงทุนรายย่อยสหรัฐฯ แห่ซื้อโลหะเงิน ทำให้ DAX, FTSE, CAC40, FTMIB ปิด 1.41%, 0.92%, 1.16%, 1.17%

สัญญาน้ำมันดิบ WTI ส่งมอบเดือนมี.ค. เพิ่มขึ้น 1.35 ดอลลาร์ ปิดที่ 55.55 ดอลลาร์/บาร์เรล ส่วนสัญญาน้ำมันดิบ Brent ส่งมอบเดือนเม.ย. เพิ่มขึ้น 1.31 ดอลลาร์ ปิดที่ 56.35 ดอลลาร์/บาร์เรล แรงหนุนจากพายุหิมะในสหรัฐฯ ทำให้ความต้องการใช้พลังงานเพิ่มขึ้น

ตลาดหุ้นไทยวานนี้ปรับตัวขึ้นในทิศทางเดียวกับตลาดหุ้นในภูมิภาค มีแรงซื้อหนุนธนาคารพาณิชย์ ปิโตรเคมี และพลังงาน แต่มีแรงขายลดความเสี่ยงในหุ้นที่มีการลงทุนในพม่า เช่น CBG, OSP, AMATA, THG, TTCL, MEGA ฯลฯ หลังมีรายงานข่าวการคุมตัวของนางอองซาน ซูจี ผู้นำพรรคสันนิบาตแห่งชาติเพื่อประชาธิปไตยหรือพรรคเอ็นแอลดี พร้อมกับเจ้าหน้าที่ระดับสูงคนอื่น ๆ จากพรรครัฐบาล และมีการประกาศภาวะฉุกเฉินเป็นเวลา 1 ปี หลังกองทัพกล่าวหารัฐบาลพลเรือนว่าโกงการเลือกตั้ง

เนื่องจากพรรคสันนิบาตแห่งชาติเพื่อประชาธิปไตย (เอ็นแอลดี) คว่ำชัยชนะเหนือพรรคการเมืองผู้คู่แข่งที่พ่ายแพ้อย่างถล่มทลายในเดือนพ.ย. 63 มากกว่าที่เคยทำไว้ในปี 58 รอบนี้ได้ทั้งที่นั่งทั้ง 3 สภา ประกอบด้วยสภาผู้แทนราษฎร สภาชาติพันธุ์ และสภามณฑลและรัฐ ซึ่งไทยในฐานะเพื่อนบ้าน และมีนักธุรกิจไทยจำนวนหนึ่งไปลงทุนในเมียนมา กำลังติดตามสถานการณ์ทางการเมืองในเมียนมาอย่างใกล้ชิด เราคาดว่าน่าจะกระทบระยะสั้นเนื่องจากการปิดด่านชายแดนบางส่วน แต่ในแง่เศรษฐกิจด้านอื่น ๆ อาจจะเร็วเกินไปที่จะประเมิน ต้องรอความชัดเจนจากรัฐบาลทหารพม่าก่อน การลงทุนใหม่ ๆ ที่ยังไม่มี การเซ็นสัญญา คาดว่าน่าจะเลื่อนออกไปอย่างไม่กำหนด ทางด้านสหรัฐฯ และประเทศพันธมิตร ชุดที่จะใช้มาตรการคว่ำบาตรกับเมียนมาอีกครั้ง เพื่อตอบโต้การรัฐประหารในเมียนมา

ตลาดเริ่มคลายกังวลเกี่ยวกับความผันผวนของตลาดหุ้นที่เกิดจากการพุ่งขึ้นของราคาหุ้น GameStop แต่เมื่อคืนราคาหุ้นเริ่มปรับตัวลงราว 34% เนื่องจากมีการระงับการซื้อขายหุ้นเป็นการชั่วคราว และ Robinhood ซึ่งเป็นโบรกเกอร์ออนไลน์ได้จำกัดการซื้อขายหุ้น GameStop เพื่อสกัดความผันผวนในตลาด นักลงทุนรายย่อยกลุ่มดังกล่าวที่รวมตัวกันไปปั่นหุ้น GameStop ได้แจ้งเป้าหมายใหม่ที่จะผลักดันโลหะเงินให้พุ่งขึ้น ส่งผลให้เมื่อคืนราคาโลหะเงินพุ่งขึ้นกว่า 9% เมื่อปิดตลาด แต่ระหว่างวันได้พุ่งขึ้นไปกว่า 11% โดยใช้กลยุทธ์ในลักษณะเดียวกันกับการผลักดันหุ้น GameStop เพื่อสั่งสอนกองทุนเฮดจ์ฟันด์รายใหญ่ที่เก็งกำไรด้วยการทำชอร์ตในตลาด และต้องกลับมาซื้อคืนเมื่อราคาปรับตัวขึ้น

แนวโน้มตลาดหุ้นไทยวันนี้คาดว่า ปรับขึ้นในทิศทางเดียวกับตลาดหุ้นในภูมิภาคแต่อาจจะมีแรงขยับทำกำไรในระยะสั้น เนื่องจาก VIX ที่ >30 เรามองว่าถ้า VIX <30 ในคืนนี้ ตลาดหุ้นสหรัฐฯ น่าจะค่อย ๆ ลดความผันผวนลง ติดตามการรวมตัวของนักลงทุนรายย่อยในสหรัฐฯ ที่ไปปั่นสินทรัพย์ต่างๆ และติดตามการรัฐประหารในเมียนมาที่อาจทำให้การลงทุนใหม่ๆ ต้องชะงักลง เชื่อว่านักลงทุนบางส่วนที่ลงทุนในเมียนมาอาจจะหลบหนและเลื่อนการลงทุนออกไป และอาจมีการย้ายการลงทุนบางส่วนมาที่ไทยก็ได้

กลยุทธ์การลงทุน

Trading: ไม่ต่ำกว่าแนวรับแถวๆ 1,450 จุด แนะนำ ซื้อถึงกำไรได้

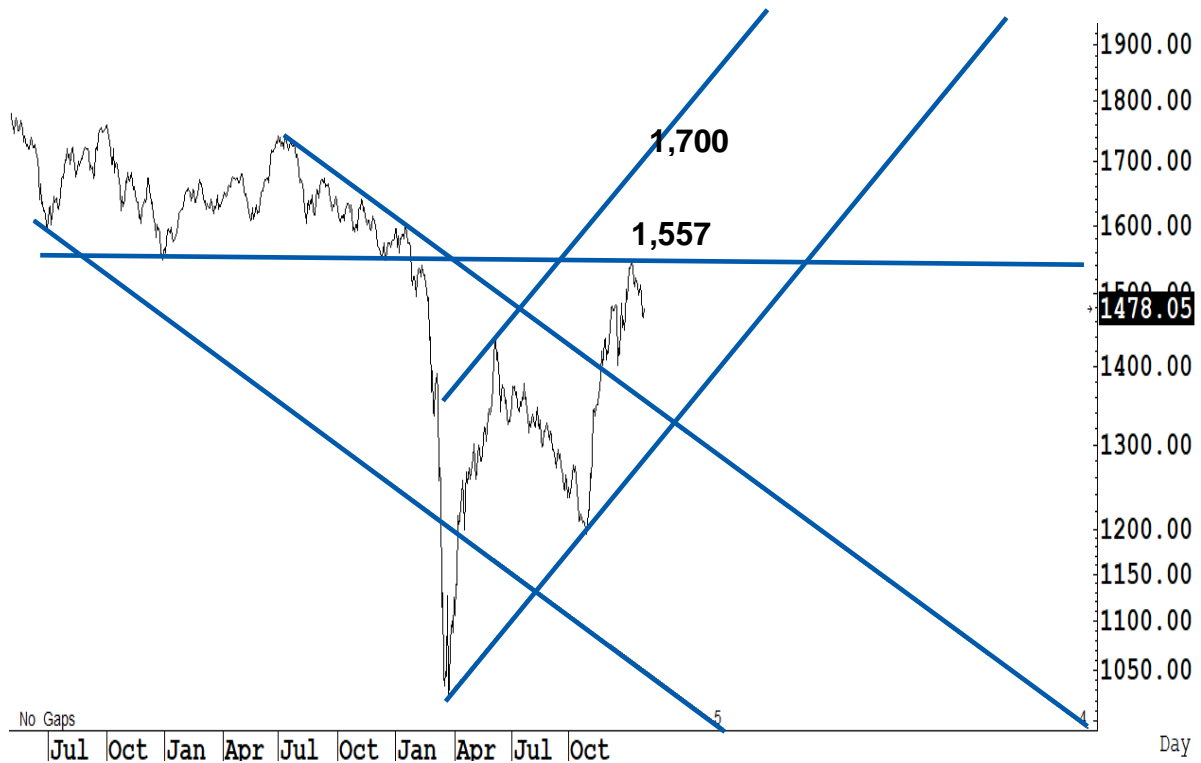
Technical Analyzer

Saravut Tachochavalit, Analyst
 TEL : +66 (2) 088 9999 Ext. 9754
 EMAIL : Saravut.ta@rhbgroup.com

SET Index

ขึ้น ๆ ลง ๆ

Figure 1 : SET Index daily chart



Source: RHB, Aspen

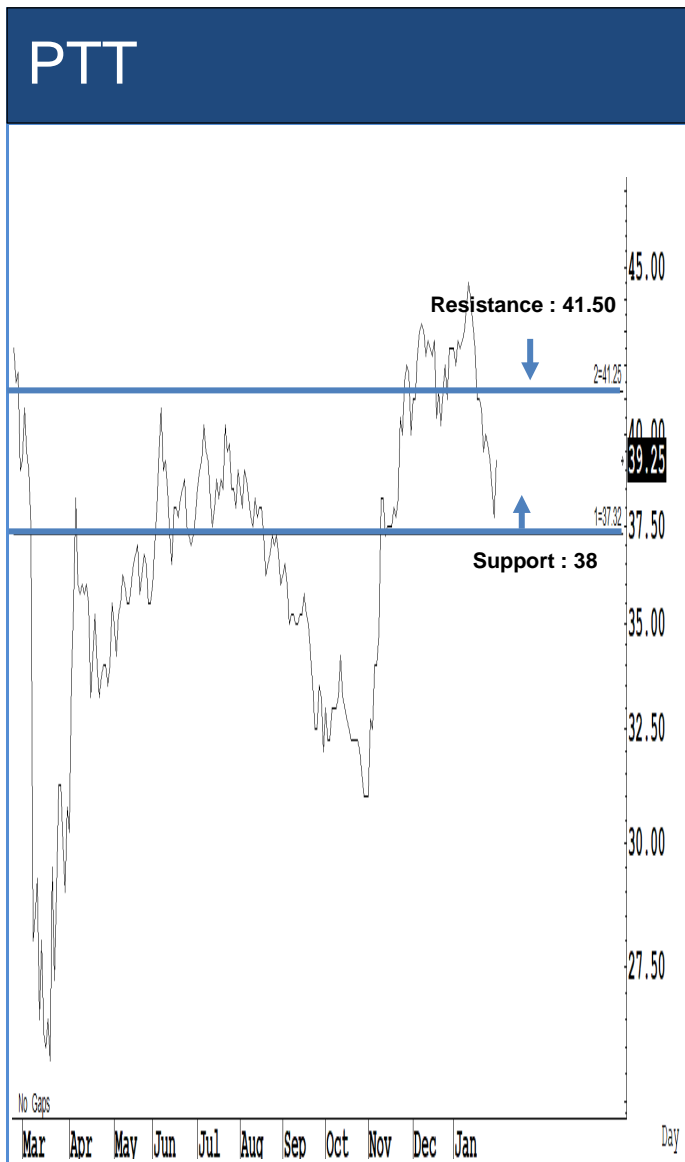
SET Index ปิดที่ 1,478.05 จุด 11.07 จุด มูลค่าการซื้อขาย 77,818 ล้านบาท ลดลงเมื่อเทียบกับปริมาณการซื้อขายวันก่อนหน้า โดยนักลงทุนต่างประเทศขายสุทธิ 2,855 ล้านบาท

ระยะกลาง : SET Index อยู่ในช่วงฟื้นตัว เดือนนี้ถ้ายังสามารถที่จะปิดเหนือระดับ 1,408 จุดได้ต่อเนื่อง เชื่อว่าจะมีลุ้นฟื้นตัวในระยะกลางแบบยาว ๆ สำหรับทิศทางในไตรมาส 1/2564 คาดว่ากรอบของ SET จะอยู่ระหว่าง 1,350-1,575 จุด แนะนำ ซื้อเมื่ออ่อนตัว เพื่อหวังผลขายทำกำไรเมื่อดัชนีฟื้นตัวกรอบในสัปดาห์นี้คาดว่าแกว่งในกรอบระหว่าง 1,420-1,495 จุด แนะนำ ลงซื้อ ขึ้นขาย

ระยะสั้น : SET Index ฟื้นตัว ระหว่างวันปรับตัวลงไป แต่ไม่มีจุดต่ำใหม่เมื่อเทียบกับวันศุกร์ที่ผ่านมา สะท้อนถึงการฟื้นตัวของดัชนีในช่วงสั้น ๆ แต่เราคาดว่ายังคงความผันผวนอยู่ สั้น ๆ ไม่ต่ำกว่าแนวรับแถว ๆ 1,460 จุด แนะนำ trading ต่อได้ หวังผลติดกลับแถว ๆ 1,492 จุด รับรู้กำไร

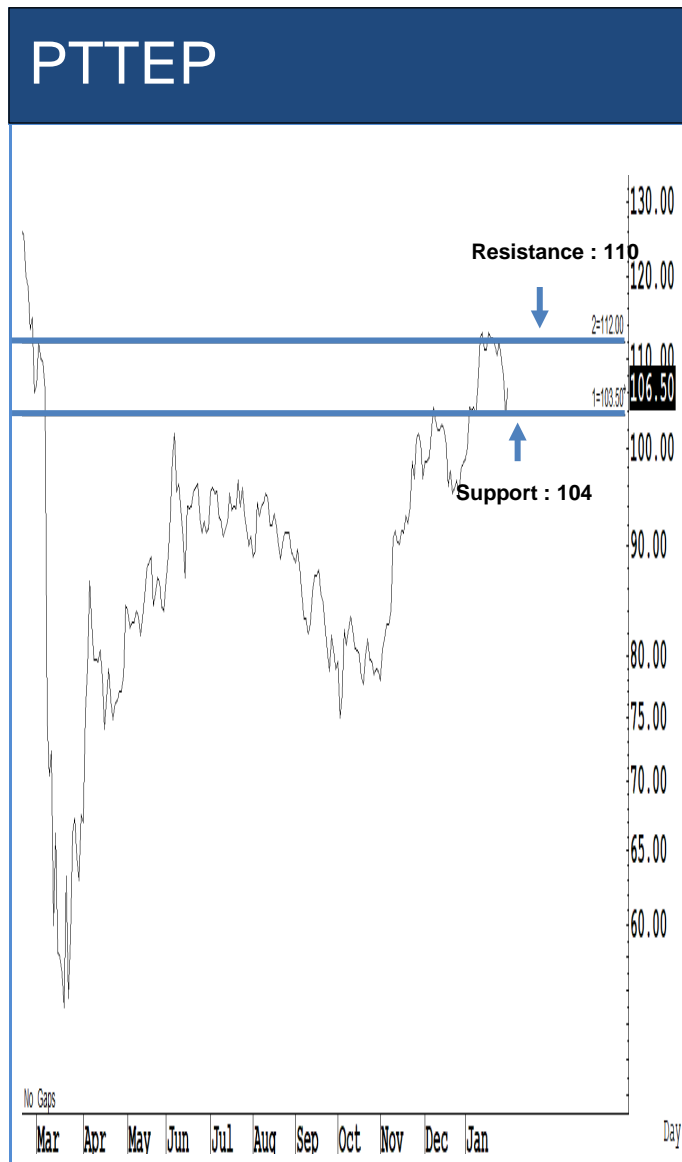
Saravut Tachochavalit, Analyst
 TEL : +66 (2) 088 9999 Ext. 9754
 EMAIL : Saravut.ta@rhbgrou.com

Trading Stocks



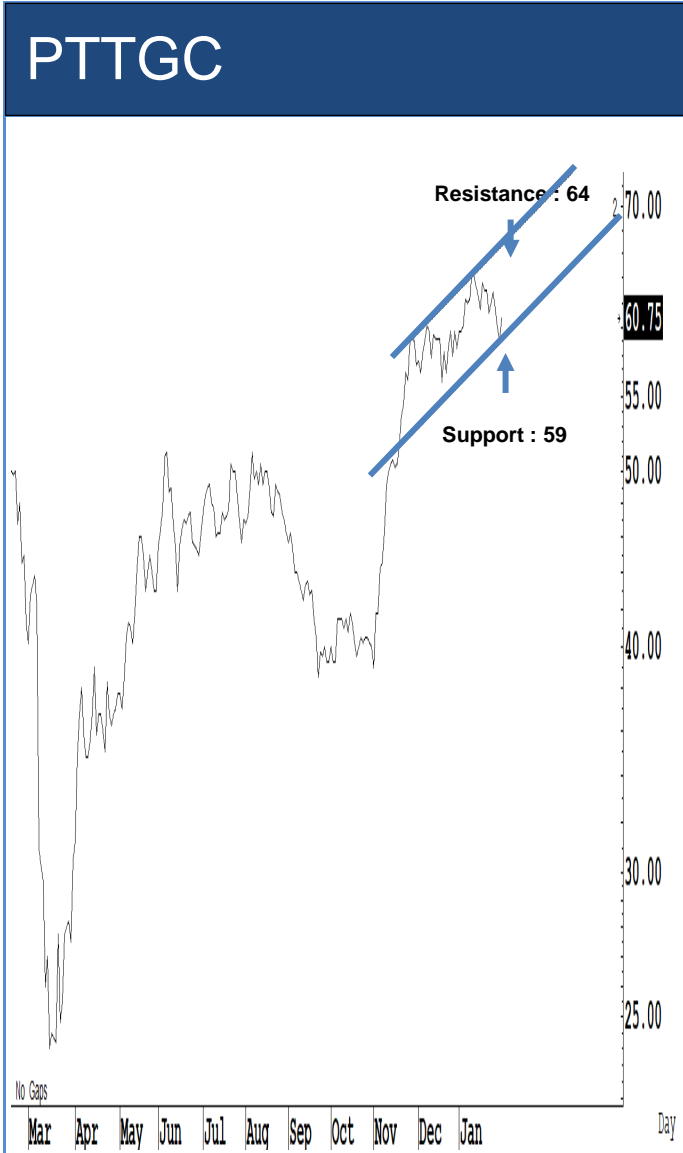
Source: RHB, Bloomberg

ระยะสั้นแกว่งในกรอบ **sideway** หรือในกรอบระหว่าง 38-41.50 บาท แนะนำ ลงซื้อ
 ขึ้นขายในกรอบดังกล่าว ส่วนจุดตัดขาดทุนจะอยู่ที่ 37.50 บาท



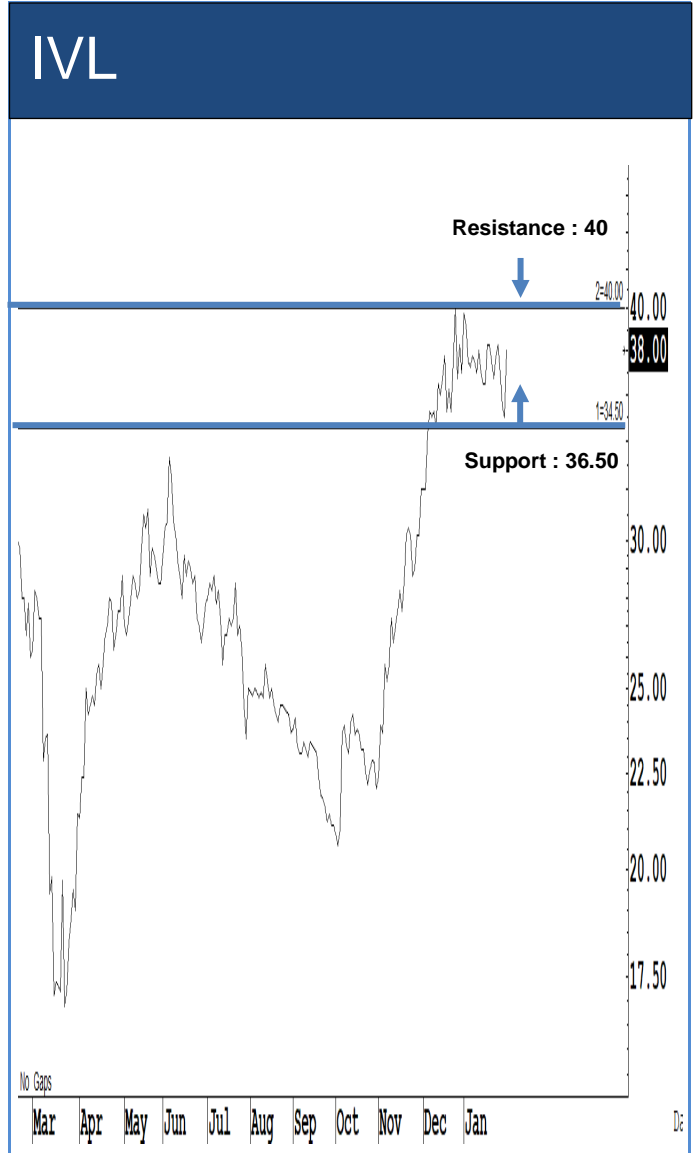
Source: RHB, Bloomberg

ระยะสั้นแกว่งในกรอบ **sideway** หรือในกรอบระหว่าง 104-110 บาท แนะนำ ลงซื้อ
 ขึ้นขายในกรอบดังกล่าว ส่วนจุดตัดขาดทุนจะอยู่ที่ 103 บาท



Source: RHB, Bloomberg

ระยะสั้นแกว่งในกรอบ **sideway** หรือในกรอบระหว่าง 59-64 บาท แนะนำ ลงซื้อ ขึ้นขายในกรอบดังกล่าว ส่วนจุดตัดขาดทุนจะอยู่ที่ 58.50 บาท



Source: RHB, Bloomberg

ระยะสั้นแกว่งในกรอบ **sideway** หรือในกรอบระหว่าง 36.50-40 บาท แนะนำ ลงซื้อ ขึ้นขายในกรอบดังกล่าว ส่วนจุดตัดขาดทุนจะอยู่ที่ 36 บาท



Source: RHB, Bloomberg

Source: RHB, Bloomberg

ระยะสั้นแกว่งในกรอบ **sideway** หรือในกรอบระหว่าง 33-36.50 บาท แนะนำ ลงซื้อ ขึ้นขายในกรอบดังกล่าว ส่วนจุดตัดขาดทุนจะอยู่ที่ 32.50 บาท

ระยะสั้นแกว่งในกรอบ **sideway** หรือในกรอบระหว่าง 55-60 บาท แนะนำ ลงซื้อ ขึ้นขายในกรอบดังกล่าว ส่วนจุดตัดขาดทุนจะอยู่ที่ 54.50 บาท

Key Stock News (ที่มา: ข่าวหุ้น)

PTTEP ปิดดีลปล่อยก๊าซโอมาฮัน เติบโตขึ้นปีบวกยอดขายได้ทันที หุ่นเม็ดเงินลงทุน 7.2 หมื่นล้าน ถึงหุ้น 20%

ปตท.สม. ประกาศความสำเร็จ หุ่นเม็ดเงิน 7.2 หมื่นล้านบาท เข้าร่วมลงทุนในแหล่งก๊าซธรรมชาติ ขนาดใหญ่ 20% ในโอมาฮัน ระบุเพิ่มปริมาณการขายปีโตรเลียมได้ทันทีและสร้างการเติบโตในระยะยาว ต่อยอดโอกาสการลงทุนในตะวันออกกลาง

ธุรกิจไทย 12 บริษัทมีหนาว เกิดรัฐประหารเมียนมา

บจ.ไทยลงทุนในเมียนมา 12 บริษัท PTTEP-GPSC-SCN-ECF-META-TTCL-SCI-UPA-MILL-CBG-OSP-EGCO มีหนาว! หลังเกิดเหตุรัฐประหารที่เมียนมา หวั่นเกิดการเปลี่ยนแปลงนโยบายการบริหารและการลงทุน ส่งผลกระทบต่อการลงทุนและค้าขายในเมียนมา

EGCO งบปีนี้ได้ บวกเพิ่ม 600 MW

EGCO มั่นใจผลประกอบการปีนี้ได้ รับแรงหนุนกำลังการผลิตเพิ่มขึ้นอีก 500-600 เมกะวัตต์ ล่าสุดเข้าลงทุนโรงไฟฟ้าลิ้นเดนม โคเจน ที่สหรัฐฯ ต้นกำลังผลิตเพิ่ม 272 เมกะวัตต์ ระบุรายได้ทันทีไตรมาส 2/64

คลังหนุนต่อสัญญาสีเขียว เชิงการเมืองแทรกทำป่วน

คลังไม่คิดค้ำขายสายสีส้มปทานสายสีเขียว 30 ปี อาจเป็นประเด็นทางการเมือง หลังมีประมูลสายสีส้ม มองค่าบริการสูงสุดไม่เกิน 65 บาท มีเหตุผล สัญญาไม่ขัดพรบ.วินัยการเงินการคลังและพรบ.ร่วมทุน มองอินสแตนต่อขยายกลับไปรอพม. ไม่มีประโยชน์รัฐต้องอุดหนุนเหมือนเดิม หากเปิดประมูลใหม่ก็ไม่มีใครกล้าลงทุน โยน บิ๊กตู ตัดสินใจ

JMART ลั่น! กำไรนิวไฮ 5 ปี ไตรมาส 1 บวกพิเศษ 200ล.

อดิศักดิ์ ซีอีโอ เจมาร์ท (JMART) เผยความร่วมมือกับ KB Kookmin Card ทำให้ต้นทุนการเงิน เจฟฟินเทค ต่ำลง พร้อมบูรณาการตลาดสินค้าบุคคลทุกประเภท มั่นใจเจมาร์ทจะมีกำไร All Time High ติดต่อกัน 5 ปี นับจากปีนี้ ด้านโบรกฯ ซีเจมาร์ทจะได้นับที่กำไรพิเศษ ไตรมาส 1/64 กว่า 200 ล้านบาท ต่างยังแนะนำ ชื้อ เป้า Consensus 27.50 บาท

ACE ลั่นไตรมาส 1/64 แจ่ม! บวก 4 โรงไฟฟ้ารวม 32.9 MW เต็มไตรมาส

ซีอีโอ ACE ลั่นไตรมาส 1/64 แจ่ม! บวก 4 โรงไฟฟ้า 32.9 MW เต็มไตรมาสเป็นครั้งแรก หลังโรงไฟฟ้าขยะชุมชนเทศบาลเมืองกระบี่ 6 MW ได้ COD ไปแล้ว 28 ธ.ค. 63 คาดสร้างรายได้ปีละ 220 ล้านบาท พร้อมร่วมประมูลโรงไฟฟ้าขยะทุกพื้นที่ทั่วประเทศ

OR นำร่องปั๊มชาร์จ EV ใจป่าให้ทดลองใช้ฟรีพัฒนาแอปพลิเคชันเพิ่ม

ปตท. นำมันและถ่านถั่วปดิก หรือ OR นำร่องเปิดให้บริการ EV Station Quick Charge ในปั๊มน้ำมันพีทีที่ สเดชั่น ให้ทดลองใช้ฟรี พร้อมด้วย EV Station Application

'ถาวร' คาดการบิณปีนี้สถานการณ์ดีกว่าปี 63 เหตุเริ่มใช้วัคซีนสู้โควิด

ถาวร เรียกประชุมหน่วยงานด้านขนส่งทางอากาศ ประเมินปีนี้สถานการณ์แย่น้อยกว่าปีก่อน เพราะเริ่มใช้วัคซีนต้านโควิด-19 แล้ว แต่จากการระบาดรอบ 2 อาจทำให้การฟื้นตัวของอุตสาหกรรมการบินดีเลย์ออกไป

WICE ดันรายได้ปีนี้พุ่ง 3.8 พันล้าน มุ่งเน้นรับงานมาร์จิ้นสูง-ขยายฐานลูกค้า

WICE ส่งซิกผลงานปี 64 นิวไฮ ตั้งเป้ารายได้โต 3,800 ล้านบาท ซุกกลยุทธ์เพิ่มความสามารถทำกำไร ธุรกิจขนส่งข้ามชายแดน เน้นรับงานมาร์จิ้นสูง ขยายฐานลูกค้า เพิ่มบริการโซลูชันแพคเกจ ลงทุนสั่งตู้คอนเทนเนอร์รับปริมาณดี

ORI ร่วมทุนในมูระเพิ่ม 2 โครงการ คอนโดมิเนียมรวมกว่า 3.6 พันล้าน

ออริจิน เดินหน้าลงทุนพัฒนาคอนโด ร่วมทุนกับ โมมูระ เรียดเอสเตท เพิ่มอีก 2 โครงการ มูลค่ารวมกว่า 3,600 ล้านบาท หลังในมูระเชื่อมั่นศักยภาพบริษัทและตลาดอสังหาริมทรัพย์ไทย ขณะทีแบรนด์เจาะคนรุ่นใหม่

PACE แจ้งบริษัทย่อย 'ดินแอนด์เดเวลอปเม้นท์' ฟันฟูกิจการเสร็จแล้ว

เพชฯ แจ้งบริษัทย่อยทางอ้อม ดิน แอนด์ เดเวลอปเม้นท์ กลับมาดำเนินธุรกิจได้ตามปกติ หลังปรับโครงสร้างหนี้ตามแผนฟื้นฟูกิจการในศาลล้มละลายที่สหรัฐฯ ได้สำเร็จแล้ว

RS วางเป้าจับมือพันธมิตร เล็งยื่นใช้กฎชงในผลิตภัณฑ์

RS ส่งบริษัทในเครือ ไลฟ์สตาร์ ประกาศความร่วมมือจับมือพันธมิตร ผลิตอาหาร-ผลิตภัณฑ์สมุนไพร-เครื่องสำอาง ที่มีสารสกัดจากกัญชง ลุยตลาดภายใต้กลยุทธ์ อาร์เอส โมเดลล์ แพลตฟอร์ม จำหน่ายสินค้าและบริการเพื่อสุขภาพ

รพม.-BEM อัดโปรฯ เทียวโดยสาร 30 วัน เดินทางได้ไม่จำกัด

เริ่มแล้ว! รพม.-BEM อัดโปรโมชันเที่ยวโดยสาร 30 วัน เดินทางในระบบรถไฟฟ้า MRT สายสีม่วง และสีน้ำเงิน ได้ไม่จำกัดระยะทาง เดินทางข้ามสายจ่ายค่าโดยสารสูงสุดแค่ 45 บาท จากปกติ 70 บาท

PDI เฮ! ที่ประชุมผู้ถือหุ้นไฟเขียว ชื้อ 2 โรงแรมหรูจาก CGD มูลค่า 2,805 ล้าน

ผาแดงอินดัสทรี หรือ PDI เฮ! วานนี้ที่ประชุมวิสามัญผู้ถือหุ้น PDI โหวตไฟเขียวซื้อ 2 โรงแรมหรู ไฟร์ ซีซั่นส์ โฮเทล แบงค็อก แอท เจ้าพระยาวิเวกร-คาเพลลา กรุงเทพฯ มูลค่าเงินลงทุนรวม 2,805 ล้านบาท จาก CGD พร้อมอนุมัติขายหุ้นบริษัททำโซลาร์ฟาร์ม 3 แห่ง ในประเทศไทย กำลังการผลิตรวม 36.4 เมกะวัตต์ (MW) ให้ BAFS นอกจากนี้อนุมัติออกหุ้นเพิ่มทุนใหม่ 301.33 ล้านหุ้น แบ่งจัดสรร 226 ล้านหุ้น ให้แก่ผู้ถือหุ้นเดิม (RO) ในอัตรา 1 หุ้นเดิมต่อ 1 หุ้นใหม่ ที่ราคาหุ้นละ 10 บาท และรองรับแปลงออร์เรนด PDI-W1 ที่ 75.33 ล้านหุ้น

DOD พร้อมขยายไลน์สกัดกัญชง รองรับความต้องการของลูกค้า

ดีไอดี เผย อย.เดินหน้านำสร้างแพลตฟอร์มขออนุญาตใช้กัญชงแล้ว ล่าสุดเข้าร่วมโครงการรับสมัครผู้ปลูกกัญชงเชิงพาณิชย์แม่ใจ ลั่นพร้อมเดินหน้าจัดหาเครื่องสกัดกัญชงทันสมัยที่สุด หวังขยายไลน์การผลิตรองรับปริมาณลูกค้า

ผู้สมัครกสทช. ร้องป.ธ.วุฒิสภา ปมผู้ผ่านคัดเลือกขาดคุณสมบัติ

พล.ต.สุพิชาชาติ ผู้สมัครชิงบอร์ด กสทช.ด้านกฎหมาย ร้องประธานวุฒิสภา หลังผู้ผ่านคัดเลือก 4 ตำแหน่ง 5 คน ขาดคุณสมบัติ และมีลักษณะต้องห้ามตามกฎหมาย จอห์นศาลปกครองสั่งปดาคำหน้า ขอทูลเกล้า ผลสรรหา กสทช.

ทหารยึดอำนาจรัฐบาล'ซูจี' อ้างโกงเลือกตั้ง-ประกาศภาวะฉุกเฉิน 1 ปี

ทหารยึดอำนาจรัฐบาลพลเรือนของ อองซาน ซูจี อ้างโกงเลือกตั้ง จู่โจมจับกุมซูจีและ ผู้นำพรรคเอ็นแอลดีไม่กี่ชั่วโมงก่อนเปิดสภาใหม่ มีน อ่องหลาย ประกาศภาวะฉุกเฉิน 1 ปี ธนาการงดให้บริการหลังตัดโทรศัพท์และอินเทอร์เน็ต ซูจีเรียกร้องผ่านเฟซบุ๊กให้ประชาชนต่อต้าน ขณะที่สหรัฐฯและนานาชาติประณามการประท้วง

ข้อมูลธุรกรรมขายชอร์ต (Short Sales)

	Symbol (1 Feb'21)	Volume (Shares)	Value (Baht)	% Short Sale Volume Comparing with Main Board	% Short Sale Value Comparing with Main Board
1	KBANK-R	2,584,100	337,489,550.00	7.64	7.63
2	PTT	7,272,100	274,913,900.00	4.5	4.44
3	KBANK	1,087,000	141,815,650.00	3.21	3.21
4	SCB-R	1,476,600	141,741,125.00	8.43	8.42
5	IVL	3,752,400	138,219,175.00	5.44	5.38
6	GPSC-R	1,498,000	117,293,325.00	8.97	8.97
7	CPALL	2,042,200	116,961,875.00	10.48	10.48
8	SCC	291,800	109,210,400.00	8.33	8.32
9	CBG	764,300	107,539,000.00	5.05	5.07
10	KTC-R	1,546,100	100,713,075.00	8.72	8.72
11	CPF	3,437,500	94,228,750.00	9.98	9.95
12	DELTA-R	183,400	92,034,600.00	14.94	14.96
13	OSP	2,635,300	90,893,875.00	6.85	6.82
14	OSP-R	2,588,000	89,589,050.00	6.72	6.72
15	EA-R	1,260,800	82,805,525.00	4.03	4.05
16	IRPC	21,927,000	77,972,546.00	5.06	5.01
17	TOP-R	1,340,100	74,118,625.00	9.26	9.18
18	PTTEP-R	687,900	71,468,900.00	3.56	3.54
19	KCE-R	1,311,200	70,621,350.00	22.03	22.02
20	BBL	560,500	63,214,500.00	3.24	3.23
21	AOT-R	962,800	58,590,350.00	5.33	5.34
22	MINT	2,263,500	56,184,650.00	8.31	8.28
23	TMB	46,874,300	51,988,424.00	6.47	6.44
24	BANPU-R	4,804,000	51,515,390.00	2.87	2.83
25	BANPU	4,711,000	50,314,940.00	2.81	2.77
26	MINT-R	2,001,500	49,630,410.00	7.35	7.32
27	PTTEP	478,200	49,610,650.00	2.48	2.46
28	SAWAD-R	723,000	48,401,075.00	9.69	9.7
29	BGRIM-R	908,000	46,198,550.00	13.84	13.83
30	MTC-R	669,000	44,360,675.00	8.19	8.2
31	HANA-R	804,200	42,762,450.00	10.35	10.36
32	CPN-R	800,500	39,058,900.00	10.89	10.88
33	BH-R	312,200	38,905,500.00	14.4	14.42
34	TOP	709,700	38,891,275.00	4.9	4.82
35	SCB	403,600	38,738,375.00	2.3	2.3
36	GPSC	456,200	35,598,250.00	2.73	2.72
37	STGT-R	860,600	34,017,050.00	8.49	8.47
38	KKP-R	579,400	32,415,050.00	13.45	13.44
39	BBL-R	285,300	32,356,900.00	1.65	1.65
40	GULF	960,800	32,186,800.00	3.65	3.66
41	AOT	531,000	32,014,250.00	2.94	2.92
42	KTC	477,800	31,010,025.00	2.7	2.68
43	PTTGC-R	466,800	27,712,800.00	3.97	3.92
44	CPALL-R	480,100	27,487,175.00	2.46	2.46
45	INTUCH-R	483,900	27,254,225.00	5.26	5.26
46	SUPER	27,253,600	26,910,942.00	8.75	8.75

Source: SETSMART

ข้อมูลแบบรายงานการเปลี่ยนแปลงการถือหลักทรัพย์และสัญญาซื้อขายล่วงหน้าของผู้บริหาร (แบบ 59)

ชื่อบริษัท	ชื่อผู้บริหาร	ประเภทหลักทรัพย์	วันที่ได้มา/ จำหน่าย	จำนวน	ราคา	วิธีการได้มา/ จำหน่าย
GULF	นาย รัฐพล ชื่นสมจิตต์	หุ้นสามัญ	27/01/2564	311,000	-	โอน
KEX	นาย กำธร ตติยกวี	หุ้นสามัญ	08/01/2564	2,400	55.26	ซื้อ
KEX	นาย กำธร ตติยกวี	หุ้นสามัญ	13/01/2564	2,600	58.59	ขาย
SUSCO	นาย มงคล สิมะโรจน์	หุ้นสามัญ	29/01/2564	50,000	2.88	ซื้อ
DOD	นาง อภาภรณ์ โกศลกุล	หุ้นสามัญ	28/01/2564	100,000	11.1	ขาย
DOD	นาง อภาภรณ์ โกศลกุล	หุ้นสามัญ	29/01/2564	100,000	11.4	ขาย
DOD	นางสาว สุวารินทร์ ก้อนทอง	หุ้นสามัญ	29/01/2564	1,500	10.7	ขาย
DOD	นาย ดุสิต จงสุทธนามณี	หุ้นสามัญ	28/01/2564	1,000,000	11	ขาย
TSTE	นาย พัลลภ เหมะทักษิณ	หุ้นสามัญ	29/01/2564	300	6.7	ซื้อ
SITHAI	นาย พงษ์ศักดิ์ กันติริตนาวงศ์	หุ้นสามัญ	29/01/2564	50,000	0.63	ซื้อ
EP	นาย ยุทธ ชินสุภักกุล	หุ้นสามัญ	28/01/2564	200,000	5	ซื้อ
AS	นาง มลฤดี สุขพันธ์รัตน์	หุ้นสามัญ	27/01/2564	185,000	-	รับโอน
AS	นาง มลฤดี สุขพันธ์รัตน์	ใบสำคัญแสดงสิทธิที่ จะซื้อหุ้น	27/01/2564	37,000	-	รับโอน
AS	นาง มลฤดี สุขพันธ์รัตน์	ใบสำคัญแสดงสิทธิที่ จะซื้อหุ้น	27/01/2564	37,000	-	โอน
AS	นาง มลฤดี สุขพันธ์รัตน์	หุ้นสามัญ	27/01/2564	185,000	-	โอน

Source: www.sec.or.th

แบบรายงานการได้มาหรือจำหน่ายหลักทรัพย์ของกิจการ (แบบ 246-2)
(Corporate Share Trade)

หลักทรัพย์	ชื่อผู้ได้มา/ จำหน่าย	วิธีการ	ประเภท หลักทรัพย์ ¹	% ก่อน ได้มา/ จำหน่าย	% ได้มา/ จำหน่าย	% หลัง ได้มา/ จำหน่าย	วันที่ได้มา/ จำหน่าย	% ก่อน ได้มา/ จำหน่าย (กลุ่ม) ²	% ได้มา/ จำหน่าย (กลุ่ม) ²	% หลัง ได้มา/ จำหน่าย (กลุ่ม) ²
ORI	บริษัท พูนพิรดา จำกัด	ได้มา	หุ้น	4.7087	20.518	25.2268	29/01/2564	4.7087	20.518	25.2268
B	นางสาว ศรวณีย์ ศิริ จรรยากุล	จำหน่าย	หุ้น	3.6105	0.422	3.1885	28/01/2564	5.2653	0.422	4.8433

Source: www.sec.or.th

กำหนดการประชุมคณะกรรมการนโยบายการเงิน (กนง.) ประจำปี 2564

ครั้งที่	วันประชุม กนง.	วันเผยแพร่รายงานนโยบายการเงิน
1/2564	พุธที่ 3 กุมภาพันธ์ 2564	
2/2564	พุธที่ 24 มีนาคม 2564	พุธที่ 7 เมษายน 2564
3/2564	พุธที่ 5 พฤษภาคม 2564	
4/2564	พุธที่ 23 มิถุนายน 2564	พุธที่ 7 กรกฎาคม 2564
5/2564	พุธที่ 4 สิงหาคม 2564	
6/2564	พุธที่ 29 กันยายน 2564	พฤหัสบดีที่ 14 ตุลาคม 2564
7/2564	พุธที่ 10 พฤศจิกายน 2564	
8/2564	พุธที่ 22 ธันวาคม 2564	พุธที่ 5 มกราคม 2565

RHB Guide to Investment Ratings

- Buy:** Share price may exceed 10% over the next 12 months
Trading Buy: Share price may exceed 15% over the next 3 months, however longer-term outlook remains uncertain
Neutral: Share price may fall within the range of +/- 10% over the next 12 months
Take Profit: Target price has been attained. Look to accumulate at lower levels
Sell: Share price may fall by more than 10% over the next 12 months
Not Rated: Stock is not within regular research coverage

Investment Research Disclaimers

RHB has issued this report for information purposes only. This report is intended for circulation amongst RHB and its affiliates' clients generally or such persons as may be deemed eligible by RHB to receive this report and does not have regard to the specific investment objectives, financial situation and the particular needs of any specific person who may receive this report. This report is not intended, and should not under any circumstances be construed as, an offer or a solicitation of an offer to buy or sell the securities referred to herein or any related financial instruments.

This report may further consist of, whether in whole or in part, summaries, research, compilations, extracts or analysis that has been prepared by RHB's strategic, joint venture and/or business partners. No representation or warranty (express or implied) is given as to the accuracy or completeness of such information and accordingly investors should make their own informed decisions before relying on the same.

This report is not directed to, or intended for distribution to or use by, any person or entity who is a citizen or resident of or located in any locality, state, country or other jurisdiction where such distribution, publication, availability or use would be contrary to the applicable laws or regulations. By accepting this report, the recipient hereof (i) represents and warrants that it is lawfully able to receive this document under the laws and regulations of the jurisdiction in which it is located or other applicable laws and (ii) acknowledges and agrees to be bound by the limitations contained herein. Any failure to comply with these limitations may constitute a violation of applicable laws.

All the information contained herein is based upon publicly available information and has been obtained from sources that RHB believes to be reliable and correct at the time of issue of this report. However, such sources have not been independently verified by RHB and/or its affiliates and this report does not purport to contain all information that a prospective investor may require. The opinions expressed herein are RHB's present opinions only and are subject to change without prior notice. RHB is not under any obligation to update or keep current the information and opinions expressed herein or to provide the recipient with access to any additional information. Consequently, RHB does not guarantee, represent or warrant, expressly or impliedly, as to the adequacy, accuracy, reliability, fairness or completeness of the information and opinion contained in this report. Neither RHB (including its officers, directors, associates, connected parties, and/or employees) nor does any of its agents accept any liability for any direct, indirect or consequential losses, loss of profits and/or damages that may arise from the use or reliance of this research report and/or further communications given in relation to this report. Any such responsibility or liability is hereby expressly disclaimed.

Whilst every effort is made to ensure that statement of facts made in this report are accurate, all estimates, projections, forecasts, expressions of opinion and other subjective judgments contained in this report are based on assumptions considered to be reasonable and must not be construed as a representation that the matters referred to therein will occur. Different assumptions by RHB or any other source may yield substantially different results and recommendations contained on one type of research product may differ from recommendations contained in other types of research. The performance of currencies may affect the value of, or income from, the securities or any other financial instruments referenced in this report. Holders of depositary receipts backed by the securities discussed in this report assume currency risk. Past performance is not a guide to future performance. Income from investments may fluctuate. The price or value of the investments to which this report relates, either directly or indirectly, may fall or rise against the interest of investors.

This report does not purport to be comprehensive or to contain all the information that a prospective investor may need in order to make an investment decision. The recipient of this report is making its own independent assessment and decisions regarding any securities or financial instruments referenced herein. Any investment discussed or recommended in this report may be unsuitable for an investor depending on the investor's specific investment objectives and financial position. The material in this report is general information intended for recipients who understand the risks of investing in financial instruments. This report does not take into account whether an investment or course of action and any associated risks are suitable for the recipient. Any recommendations contained in this report must therefore not be relied upon as investment advice based on the recipient's personal circumstances. Investors should make their own independent evaluation of the information contained herein, consider their own investment objective, financial situation and particular needs and seek their own financial, business, legal, tax and other advice regarding the appropriateness of investing in any securities or the investment strategies discussed or recommended in this report.

This report may contain forward-looking statements which are often but not always identified by the use of words such as "believe", "estimate", "intend" and "expect" and statements that an event or result "may", "will" or "might" occur or be achieved and other similar expressions. Such forward-looking statements are based on assumptions made and information currently available to RHB and are subject to known and unknown risks, uncertainties and other factors which may cause the actual results, performance or achievement to be materially different from any future results, performance or

achievement, expressed or implied by such forward-looking statements. Caution should be taken with respect to such statements and recipients of this report should not place undue reliance on any such forward-looking statements. RHB expressly disclaims any obligation to update or revise any forward-looking statements, whether as a result of new information, future events or circumstances after the date of this publication or to reflect the occurrence of unanticipated event

The use of any website to access this report electronically is done at the recipient's own risk, and it is the recipient's sole responsibility to take precautions to ensure that it is free from viruses or other items of a destructive nature. This report may also provide the addresses of, or contain hyperlinks to, websites. RHB takes no responsibility for the content contained therein. Such addresses or hyperlinks (including addresses or hyperlinks to RHB own website material) are provided solely for the recipient's convenience. The information and the content of the linked site do not in any way form part of this report. Accessing such website or following such link through the report or RHB website shall be at the recipient's own risk.

This report may contain information obtained from third parties. Third party content providers do not guarantee the accuracy, completeness, timeliness or availability of any information and are not responsible for any errors or omissions (negligent or otherwise), regardless of the cause, or for the results obtained from the use of such content. Third party content providers give no express or implied warranties, including, but not limited to, any warranties of merchantability or fitness for a particular purpose or use. Third party content providers shall not be liable for any direct, indirect, incidental, exemplary, compensatory, punitive, special or consequential damages, costs, expenses, legal fees, or losses (including lost income or profits and opportunity costs) in connection with any use of their content.

The research analysts responsible for the production of this report hereby certifies that the views expressed herein accurately and exclusively reflect his or her personal views and opinions about any and all of the issuers or securities analysed in this report and were prepared independently and autonomously. The research analysts that authored this report are precluded by RHB in all circumstances from trading in the securities or other financial instruments referenced in the report, or from having an interest in the company(ies) that they cover.

The contents of this report is strictly confidential and may not be copied, reproduced, published, distributed, transmitted or passed, in whole or in part, to any other person without the prior express written consent of RHB and/or its affiliates. This report has been delivered to RHB and its affiliates' clients for information purposes only and upon the express understanding that such parties will use it only for the purposes set forth above. By electing to view or accepting a copy of this report, the recipients have agreed that they will not print, copy, videotape, record, hyperlink, download, or otherwise attempt to reproduce or re-transmit (in any form including hard copy or electronic distribution format) the contents of this report. RHB and/or its affiliates accepts no liability whatsoever for the actions of third parties in this respect.

The contents of this report are subject to copyright. Please refer to Restrictions on Distribution below for information regarding the distributors of this report. Recipients must not reproduce or disseminate any content or findings of this report without the express permission of RHB and the distributors.

The securities mentioned in this publication may not be eligible for sale in some states or countries or certain categories of investors. The recipient of this report should have regard to the laws of the recipient's place of domicile when contemplating transactions in the securities or other financial instruments referred to herein. The securities discussed in this report may not have been registered in such jurisdiction. Without prejudice to the foregoing, the recipient is to note that additional disclaimers, warnings or qualifications may apply based on geographical location of the person or entity receiving this report.

The term "RHB" shall denote, where appropriate, the relevant entity distributing or disseminating the report in the particular jurisdiction referenced below, or, in every other case, RHB Investment Bank Berhad and its affiliates, subsidiaries and related companies.

RESTRICTIONS ON DISTRIBUTION

Malaysia

This report is issued and distributed in Malaysia by RHB Investment Bank Bhd. The views and opinions in this report are our own as of the date hereof and is subject to change. If the Financial Services and Markets Act of the United Kingdom or the rules of the Financial Conduct Authority apply to a recipient, our obligations owed to such recipient therein are unaffected. RHB Investment Bank Bhd has no obligation to update its opinion or the information in this report.

Thailand

This report is issued and distributed in the Kingdom of Thailand by RHB Securities (Thailand) PCL, a licensed securities company that is authorised by the Ministry of Finance, regulated by the Securities and Exchange Commission of Thailand and is a member of the Stock Exchange of Thailand. The Thai Institute of Directors Association has disclosed the Corporate Governance Report of Thai Listed Companies made pursuant to the policy of the Securities and Exchange Commission of Thailand. RHB Securities (Thailand) PCL does not endorse, confirm nor certify the result of the Corporate Governance Report of Thai Listed Companies.

Indonesia

This report is issued and distributed in Indonesia by PT RHB Sekuritas Indonesia. This research does not constitute an offering document and it should not be construed as an offer of securities in Indonesia. Any securities offered or sold, directly or indirectly, in Indonesia or to any Indonesian citizen or corporation (wherever located) or to any Indonesian resident in a manner which constitutes a public offering under Indonesian laws and regulations must comply with the prevailing Indonesian laws and regulations.

Singapore

This report is issued and distributed in Singapore by RHB Bank Berhad (Singapore branch) which is a holder of a full bank licence and an exempt capital markets services licence and financial adviser regulated by the Monetary Authority of Singapore. RHB Bank Berhad (Singapore branch) may distribute reports produced by its respective foreign entities, affiliates or other foreign research houses pursuant to an arrangement under Regulation 32C of the Financial Advisers Regulations. Where the report is distributed in Singapore to a person who is not an Accredited Investor, Expert Investor or an Institutional Investor, RHB Bank Berhad (Singapore branch) accepts legal responsibility for the contents of the report to such persons only to the extent required by law. Singapore recipients should contact RHB Bank Berhad (Singapore branch) in respect of any matter arising from or in connection with the report.

United States

This report was prepared by RHB is meant for distribution solely and directly to "major" U.S. institutional investors as defined under, and pursuant to, the requirements of Rule 15a-6 under the U.S. Securities and Exchange Act of 1934, as amended (the "Exchange Act") via a registered U.S. broker-dealer as appointed by RHB from time to time. Accordingly, any access to this report via Bursa Marketplace or any other Electronic Services Provider is not intended for any party other than "major" US institutional investors (via a registered U.S broker-dealer), nor shall be deemed as solicitation by RHB in any manner. RHB is not registered as a broker-dealer in the United States and currently has not appointed a U.S. broker-dealer. Additionally, RHB does not offer brokerage services to U.S. persons. Any order for the purchase or sale of all securities discussed herein must be placed with and through a registered U.S. broker-dealer as appointed by RHB from time to time as required by the Exchange Act Rule 15a-6. For avoidance of doubt, RHB reiterates that it has not appointed any U.S. broker-dealer during the issuance of this report. This report is confidential and not intended for distribution to, or use by, persons other than the recipient and its employees, agents and advisors, as applicable. Additionally, where research is distributed via Electronic Service Provider, the analysts whose names appear in this report are not registered or qualified as research analysts in the United States and are not associated persons of any registered U.S. broker-dealer as appointed by RHB from time to time and therefore may not be subject to any applicable restrictions under Financial Industry Regulatory Authority ("FINRA") rules on communications with a subject company, public appearances and personal trading. Investing in any non-U.S. securities or related financial instruments discussed in this research report may present certain risks. The securities of non-U.S. issuers may not be registered with, or be subject to the regulations of, the U.S. Securities and Exchange Commission. Information on non-U.S. securities or related financial instruments may be limited. Foreign companies may not be subject to audit and reporting standards and regulatory requirements comparable to those in the United States. The financial instruments discussed in this report may not be suitable for all investors. Transactions in foreign markets may be subject to regulations that differ from or offer less protection than those in the United States.

Please refer to the following link ([RHB Research conflict disclosures – January 2021](#)) and the Disclosure of Conflict of Interest in each of the research reports provided in this email for more details.

Kuala Lumpur	Singapore
<p>RHB Investment Bank Bhd Level 3A, Tower One, RHB Centre Jalan Tun Razak Kuala Lumpur Malaysia Tel : +(60) 3 9280 8888 Fax : +(60) 3 9200 2216</p>	<p>RHB Bank Berhad (Singapore branch) 90 Cecil Street #04-00 RHB Bank Building Singapore 069531</p>
Jakarta	Bangkok
<p>PT RHB Sekuritas Indonesia Revenue Tower, 11th Floor, District 8 - SCBD Jl. Jendral Sudirman Kav 52-53 Jakarta 12190 Indonesia Tel : +6221 509 39 888 Fax : +6221 509 39 777</p>	<p>RHB Securities (Thailand) PCL 10th Floor, Sathorn Square Office Tower 98, North Sathorn Road, Silom Bangrak, Bangkok 10500 Thailand Tel: +(66) 2 088 9999 Fax : +(66) 2 088 9799</p>

สำนักงานใหญ่	สาขาสีลม	สาขาภคินทร์
ชั้น 8,10 อาคารสาทรสแควร์ ออฟฟิศ ทาวเวอร์ 98 ถนนสาทรเหนือ แขวงสีลม เขตบางรัก กรุงเทพมหานคร 10500 Tel: +66-(0)2-862-9999 Fax: +66-(0)2-108-0999	ชั้น 16 อาคารสีลมคอมเพล็กซ์ 191 ถนนสีลม แขวงสีลม เขตบางรัก กรุงเทพมหานคร 10500 Tel: +66-(0)2-200-2000 Fax: +66-(0)2-632-0191	ชั้น 1 อาคารภคินทร์ 9 ถนนรัชดาภิเษก แขวงดินแดง เขตดินแดง กรุงเทพมหานคร 10400 Tel: +66-(0)2-654-1999 Fax: +66-(0)2-654-1900
สาขาปิ่นเกล้า	สาขาวิภาวดีรังสิต	สาขาอัมรินทร์
ชั้น 19 อาคารศูนย์การค้าเซ็นทรัลพลาซ่า ปิ่นเกล้า 7/129 – 221 ถนนบรมราชชนนี แขวงอรุณอัมรินทร์ เขตบางกอกน้อย กรุงเทพมหานคร 10700 Tel: +66(0)-2-828-1555 Fax: +66-(0)2-828-1500	อาคารเกษมทรัพย์ ชั้น 1 89/1 ถนนวิภาวดีรังสิต แขวงจอมพล เขตจตุจักร กรุงเทพมหานคร 10900 Tel: +66 -(0)2-63- 9000 Fax: +66-(0)2-631-9099	ชั้น 15 อาคารอัมรินทร์ทาวเวอร์ 500 ถนนเพลินจิต แขวงลุมพินี เขตปทุมวัน จังหวัดกรุงเทพฯ 10330 Tel: +66-(0)2-652- 4899 Fax: +66 -(0)2-652-4899
สาขาเชียงใหม่	สาขาหาดใหญ่	
314/1 หมู่ที่ 5 ต.สันทรายน้อย อ.สันทราย จ. เชียงใหม่ 50210 Tel: +66-(0)52-00-4999 Fax: +66-(0)52-00-4998	127 – 129 ถนนศรีภูวนารถ ตำบลหาดใหญ่ อำเภอหาดใหญ่ จังหวัดสงขลา 90110 Tel: +66-74-891-999 Fax: +66-(0)74-89- 900	