

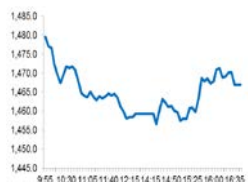
Market Comment

Saravut Tachochavalit, Analyst

TEL : +66 (2) 088-9754

EMAIL : Saravut.ta@rhbgroupp.com

ผันผวนจากการปรับพอร์ต



Open	1,478.76
High	1,480.44
Low	1,455.55
Closed	1,466.98
Chg.	-1.53
Chg.%	-0.10
Value (mn)	95,785.18
P/E (x)	29.25
P/BV (x)	1.66
Yield (%)	3.29
Market Cap (mn)	16,313.68

Up
Down
Unchanged

565	1.66
970	3.29
429	16,313.68

SET 50-100 – MAI – Futures Index

	Closed	Chg.	(%)
SET 50	916.66	-0.25	-0.03
SET 100	2,060.65	-1.34	-0.06
S50_Con	909.40	-2.70	-0.30
MAI Index	356.33	0.33	0.09

Trading Breakdown: Daily

(Bt,m)	Buy	Sell	Net
Institution	6,508.07	7,655.30	-1,147.23
Proprietary	9,413.50	9,797.32	-383.83
Foreign	38,621.35	41,982.01	-3,360.66
Local	41,242.26	36,350.55	4,891.72

Trading Breakdown: Month to Date

(Bt,m)	Buy	Sell	Net
Institution	164,335.18	179,448.64	-15,113.43
Proprietary	224,756.54	226,614.63	-1,858.09
Foreign	713,546.80	724,960.29	-11,413.47
Local	956,589.84	928,204.85	28,385.03

World Markets Index

	Closed	Chg.	(%)
Dow Jones	29,982.62	-620.74	-2.03
NASDAQ	13,070.69	-266.47	-2.00
FTSE 100	6,407.46	-118.69	-1.82
Nikkei	27,663.39	-534.03	-1.89
Hang Seng	28,283.71	-267.06	-0.94

Foreign Exchange Rates

	Closed	Chg.	(%)
US Dollar	29.92	0.00	-0.01
Baht (Onshore)	104.73	0.05	-0.05
Yen	1.21	0.00	-0.12

Commodities

	Closed	Chg.	(%)
Oil: Brent	54.85	0.08	0.15
Oil: Dubai	54.28	0.26	0.48
Oil: Nymex	52.20	-0.14	-0.27
Gold	1,854.72	7.07	0.38
Zinc	2,565.00	19.00	0.75
BDIY Index	1,452.00	-18.00	-1.22

Source: Bloomberg

ตลาดหุ้นสหรัฐฯปิดลบ ผิดหวังการรายงานผลการทดลองวัคซีนต้านโควิด-19 ของจอห์นสัน ทำให้ DOW JONES, NASDAQ, S&P500 ปิด -2.03%, -2.00%, -1.93%

ตลาดหุ้นยุโรปปิดลบ กดดันจากการส่งมอบวัคซีนต้านโควิด-19 ที่ล่าช้า และการดิ่งลงของตลาดหุ้นสหรัฐฯทำให้ DAX, FTSE, CAC40, FTMIB ปิด -1.71%, -1.82%, -2.02%, -1.57%

สัญญาน้ำมันดิบ WTI ส่งมอบเดือนมี.ค. ลดลง 0.14 ดอลลาร์ ปิดที่ 52.20 ดอลลาร์/บาร์เรล ส่วนสัญญาน้ำมันดิบ Brent ส่งมอบเดือนมี.ค. เพิ่มขึ้น 0.35 ดอลลาร์ ปิดที่ 55.88 ดอลลาร์/บาร์เรล กังวลมาตรการล็อกดาวน์ ส่งผลกระทบต่อความต้องการใช้น้ำมัน

ตลาดหุ้นไทยวันศุกร์ที่ผ่านมามีการปรับลงในทิศทางเดียวกับตลาดหุ้นในภูมิภาค กังวลความผันผวนสูงของตลาดหุ้นสหรัฐฯ หลัง VIX อยู่ในระดับ >30 ซึ่งจะกระทบต่อเงินทุนเคลื่อนย้ายในระยะสั้น เป็นผลมาจากความกังวลเกี่ยวกับกรณีการปั่นหุ้น GameStop ซึ่งเป็นผู้จำหน่ายวิดีโอเกมในสหรัฐฯ ที่ราคาปรับตัวขึ้นมากกว่า 1,700% ภายในเวลา 2 เดือน โดยการผลักดันราคาหุ้นของนักลงทุนรายย่อยสหรัฐฯ ในกลุ่ม WallStreetBets ซึ่งเป็นบอร์ดย่อยใน Reddit ซึ่งเป็นเว็บบอร์ดที่มีสมาชิกกว่า 4 ล้านราย ได้ร่วมกันผลักดันราคาหุ้น GameStop ให้สูงขึ้นเพื่อกดดันให้เฮดจ์ฟันด์ที่ทำการ short หุ้นไว้ ต้องกลับเข้าซื้อหุ้นดังกล่าวเพื่อตัดขาดทุน เนื่องจากมีการคาดหมายจากผู้จัดการกองทุนเฮดจ์ฟันด์ว่า GameStop จะประสบกับภาวะขาดทุนเป็นจำนวนมาก และอาจปิดกิจการในอนาคต ซึ่งการผลักดันราคาหุ้นดังกล่าว จะยิ่งทำให้กองทุนเฮดจ์ฟันด์ประสบกับภาวะขาดทุนจำนวนมาก ส่งผลให้เฮดจ์ฟันด์ต้องขายหุ้นตัวอื่นเพื่อชดเชยภาวะขาดทุนหุ้น GameStop ซึ่งส่งผลให้สภาพของเกรสจะจัดการได้ ส่วนเกี่ยวกับความเคลื่อนไหวที่เกิดขึ้นในตลาดหุ้นสหรัฐฯ เพื่อลดผลกระทบในวงกว้างต่อตลาดหุ้นสหรัฐฯ ในเร็ววัน ทางด้านตลาดหุ้นไทยมีแรงซื้อหุ้นเป็นรายหลักทรัพย์ (ธนาคาร โรงไฟฟ้า) ส่งผลให้ตลาดหุ้นไทยผันผวนในกรอบแคบ ๆ ตลอดการซื้อขายในวันศุกร์

มีรายงานข่าวว่า ออง ซาน ซูจี และบุคคลระดับสูงอื่นๆ จากพรรครัฐบาลถูกควบคุมตัวในปฏิบัติการจู่โจมเมื่อช่วงเช้ามืดในวันนี้ ความเคลื่อนไหวดังกล่าวมีขึ้น หลังสถานการณ์ตึงเครียดระหว่างรัฐบาลพลเรือนและกองทัพผู้ทรงอิทธิพลลูกหลานบานปลายมาหลายวัน ซึ่งใหม่กระทบความกังวลเกี่ยวกับการัฐประหาร หลังกองทัพกล่าวหารัฐบาลพลเรือนว่าโกงการเลือกตั้ง เนื่องจากพรรคสันนิบาตแห่งชาติเพื่อประชาธิปไตย (เอ็นแอลดี) คว้าชัยชนะเหนือพรรคการเมืองฝักใฝ่ทหารอย่างถล่มทลายในเอชนพตศจิกายุนที่ผ่านมามีเรามองกระทบดังกล่าวยังไม่ชัดเจน แต่มีบริษัทจำนวนหนึ่งที่ลงทุนในพม่า เช่น CBG, OSP, AMATA, THG และที่เกี่ยวข้องกับพม่าเพียงเล็กน้อย เช่น มี MAKRO หนึ่งสาขาในพม่า และ BJC มีลงทุนเล็กน้อย

แนวโน้มตลาดหุ้นไทยวันนี้คาดว่า ผันผวน ยังคงกดดันจากความผันผวนสูงของตลาดหุ้นสหรัฐฯ ในกรณีหุ้น GameStop สะท้อนจาก VIX ที่ >30 แต่เชื่อทางการสหรัฐฯ จะเข้าตรวจสอบการปั่นหุ้น GameStop ในเร็ว ๆ นี้ เพื่อป้องกันความเสี่ยงหายในวงกว้างต่อผู้ลงทุน ผลกระทบทางเศรษฐกิจจากการใช้มาตรการล็อกดาวน์ในยุโรป อี้ออกมาตรการควบคุมการส่งออกวัคซีนต้านโควิด-19 ที่ผลิตภายในอีซูราว 1-2 เดือน (ก.พ-มี.ค.) ซึ่งจะส่งผลกระทบต่อ 100 ประเทศทั่วโลก รวมถึงสหราชอาณาจักร สหรัฐฯ แคนาดา ออสเตรเลีย และประเทศยากจน

กลยุทธ์การลงทุน

Trading: ไม่ต่ำกว่าแนวรับแถวๆ 1,450 จุด แนะนำ ซื้อเก็งกำไรได้

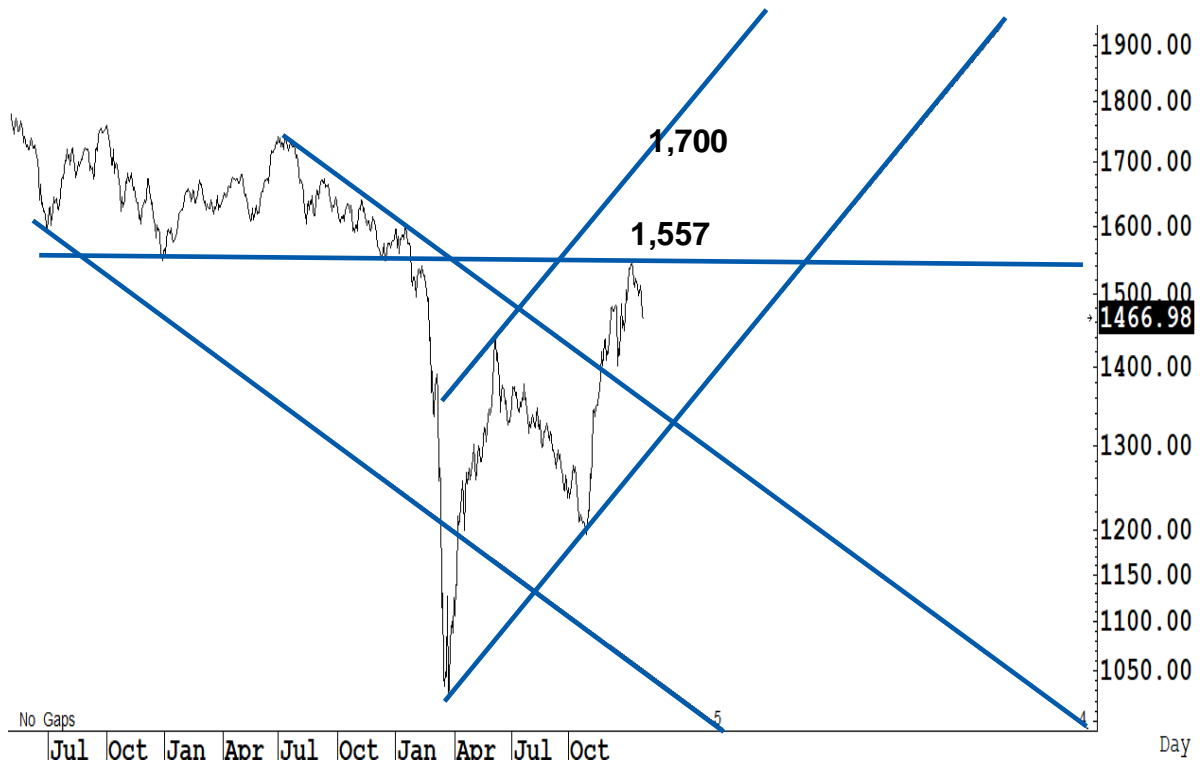
Technical Analyzer

Saravut Tachochavalit, Analyst
 TEL : +66 (2) 088 9999 Ext. 9754
 EMAIL : Saravut.ta@rhbgroup.com

SET Index

ลู่ทิศทาง

Figure 1 : SET Index daily chart



Source: RHB, Aspen

SET Index ปิดที่ 1,466.98 จุด -1.53 จุด มูลค่าการซื้อขาย 95,785 ล้านบาท เพิ่มขึ้นเมื่อเทียบกับปริมาณการซื้อขายวันก่อนหน้า โดยนักลงทุนต่างประเทศขายสุทธิ 3,361 ล้านบาท

ระยะกลาง : SET Index อยู่ในช่วงฟื้นตัว เดือนนี้ถ้ายังสามารถที่จะปิดเหนือระดับ 1,408 จุดได้ต่อเนื่อง เชื่อว่าจะมีลู่ฟื้นตัวในระยะกลางแบบยาว ๆ สำหรับทิศทางในไตรมาส 1/2564 คาดว่ากรอบของ SET จะอยู่ระหว่าง 1,350-1,575 จุด แนะนำ ซื้อเมื่ออ่อนตัว เพื่อหวังผลขายทำกำไรเมื่อดัชนีฟื้นตัวกรอบในสัปดาห์นี้คาดว่าแกว่งในกรอบระหว่าง 1,420-1,495 จุด แนะนำ ลงซื้อ ขึ้นขาย

ระยะสั้น : SET Index ปรับตัวลงเล็กน้อย ระหว่างปรับตัวลงไปแถว ๆ 1,455 จุด ก่อนที่จะติดกลับขึ้นมาได้ในช่วงท้ายตลาด สั้น ๆ ไม่ต่ำกว่าแนวรับแถว ๆ 1,450 จุด แนะนำ trading ต่อได้ หวังผลติดกลับแถว ๆ 1,483 จุด ระวังกำไร ในกรณีที่ต่ำกว่า 1,450 จุดลงไป แนะนำ กลับเข้าแก๊งกำไรแถว ๆ 1,417 จุดได้ต่อไป

Saravut Tachochavalit, Analyst
 TEL : +66 (2) 088 9999 Ext. 9754
 EMAIL : Saravut.ta@rhbgroup.com

Trading Stocks



ระยะสั้นแกว่งในกรอบ **sideway** หรือในกรอบระหว่าง 32-35.50 บาท แนะนำ ลงซื้อ
 ขึ้นขายในกรอบดังกล่าว ส่วนจุดตัดขาดทุนจะอยู่ที่ 31.50 บาท

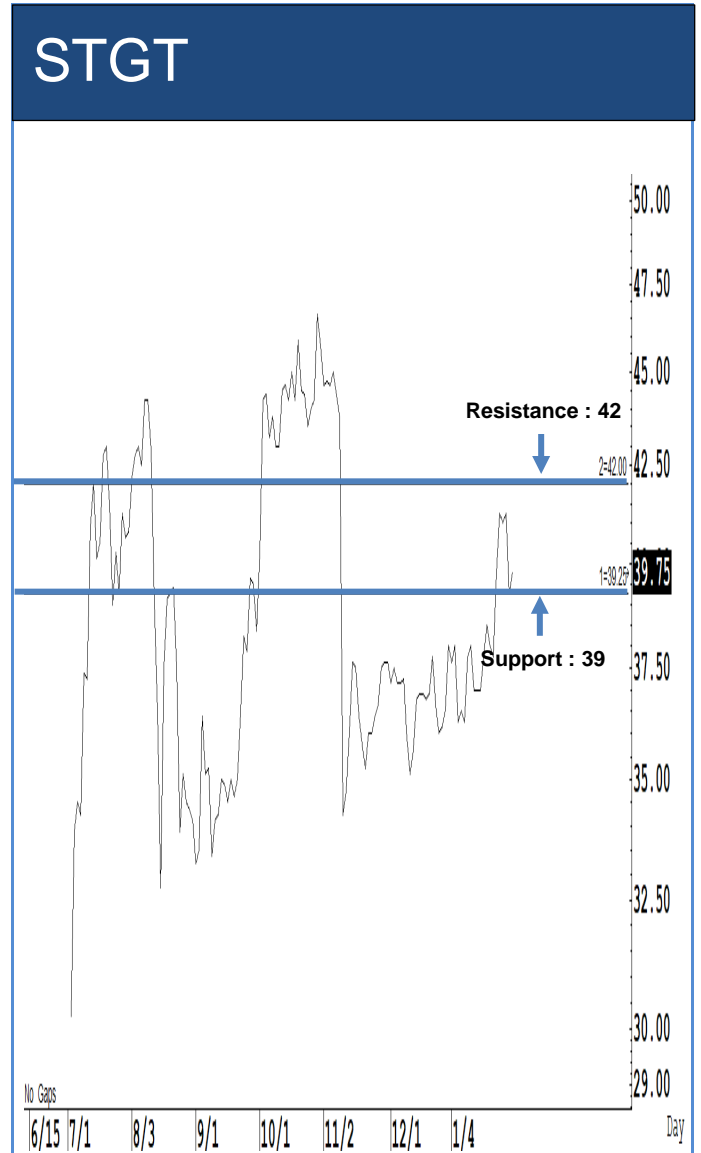


ระยะสั้นแกว่งในกรอบ **sideway** หรือในกรอบระหว่าง 48.50-53 บาท แนะนำ ลงซื้อ
 ขึ้นขายในกรอบดังกล่าว ส่วนจุดตัดขาดทุนจะอยู่ที่ 48 บาท



Source: RHB, Bloomberg

ระยะสั้นแกว่งในกรอบ **sideway** หรือในกรอบระหว่าง 198-215 บาท แนะนำ ลงซื้อ ขึ้นขายในกรอบดังกล่าว ส่วนจุดตัดขาดทุนจะอยู่ที่ 197 บาท



Source: RHB, Bloomberg

ระยะสั้นแกว่งในกรอบ **sideway** หรือในกรอบระหว่าง 39-42 บาท แนะนำ ลงซื้อ ขึ้นขายในกรอบดังกล่าว ส่วนจุดตัดขาดทุนจะอยู่ที่ 38.50 บาท



Source: RHB, Bloomberg

ระยะสั้นแกว่งในกรอบ **sideway** หรือในกรอบระหว่าง **17.30-19.30** บาท แนะนำ
 ลงซื้อ ขึ้นขายในกรอบดังกล่าว ส่วนจุดตัดขาดทุนจะอยู่ที่ **17.20** บาท



Source: RHB, Bloomberg

ระยะสั้นแกว่งในกรอบ **sideway** หรือในกรอบระหว่าง **18-19.40** บาท แนะนำ ลงซื้อ
 ขึ้นขายในกรอบดังกล่าว ส่วนจุดตัดขาดทุนจะอยู่ที่ **17.90** บาท

Key Stock News (ที่มา: ข่าวหุ้น)

JMART ผนึกกมินสำเร็จประเดิม Q1/64 รับ 3 พันล. ดันเจฟินเทคผงาดท็อป 5 สินเชื่อ-รูปคดีในไทย

เจ มาร์ท(JMART) ปิดดีลร่วมทุนระหว่าง เจฟินเทค กับ KB Kookmin Card ยักษ์สถาบันการเงินเกาหลี KB Kookmin Card ถือหุ้นเจฟินเทค 49.99% เจมาร์ทถือ 45.09% และ JMT 4.92% มูลค่าเงินลงทุนกว่า 650 ล้านบาท พร้อมเตรียมรับเงินกู้ยืมจากเจฟินเทคคืน 2,800 ล้านบาท ส่งผลมูลค่าดีลูรวม 3,450 ล้านบาท บันทึกไตรมาสแรกปี 64 ตั้งเป้าขึ้นท็อป 5 ธุรกิจสินเชื่อ บัตรเครดิต จับตาไตรมาส 4/63 กำไร 238 ล้านบาท พุ่ง 55% ดัน โบรกฯ ปรับเพิ่มคาดการณ์กำไรปี 2563-2565 ขึ้นอีก ชัยรับราคาเป้าหมายเป็น 27.50 บาท

EXIM ไร้ข้อสรุปลุ่มแอร์ไลน์ ลากคั้งร่วมวงรับผิดชอบ

บอร์ดธนาคารเพื่อการส่งออกและนำเข้าฯ ไม่มีข้อสรุปแนวทางปล่อย Soft Loan ช่วยกลุ่มสายการบิน เตรียมลากคั้งร่วมรับผิดชอบ เสนอต้นเดือนนี้ มีทั้งออกแบงก์ประกันตี ออกตั๋วสัญญาใช้เงิน (P/N) และซอฟต์แวร์ ต้นทุนที่เกิดขึ้นคั้งต้องเข้ามาดูแล และคณะรัฐมนตรีต้องเห็นชอบด้วย ไม่ตกเป็นภาระของเอ็มซีแบงก์ฝ่ายเดียว ด้านกลุ่มสายการบินขอกู้แค่ 1.4 หมื่นล้านต่อลมหายใจ

PTTEP ไตรมาสแรกแจ่ม! โบรกฯเชียร์ซื้อเป้า 119บ.

ปตท.สผ. ทิศทางไตรมาส 1/64 ยังสดใส จากเป้าหมายปริมาณการขายปี 64 เพิ่มขึ้น 3.75 แสนบาร์เรลต่อวัน พร้อมเร่งขยายลดต้นทุนการผลิตเหลือ 29 เหรียญต่อบาร์เรล โบรกฯ แนะนำ ซื้อ ราคาเป้าหมายสูง 119 บาท

SISB วังรับเปิดเรียนวันนี้ ย้ำเป้าปี 64 รายได้โต 15%

วันนี้ เอสไอเอสบี เปิดเรียนเต็มรูปแบบ หลังกระทรวงศึกษาฯ ประกาศเปิดเรียนปกติทั่วประเทศ ซีอีโอ พร้อมทำตามกฎเกณฑ์ ยันห้องเรียน SISB มีนักเรียนไม่เกิน 25 คนอยู่แล้ว ย้ำเป้ารายได้ปี 64 โต 10-15% จากปีก่อน คาดมีนักเรียนใหม่เพิ่ม 150-200 คน โบรกฯ เชียร์ ซื้อ ราคาเป้าหมาย 12 บาท ลุ้นปี 64 เบ่งกำไร 225 ล้านบาท โต 49%

จับตาค้างชำระ PDI วันนี้ อนุมัติซื้อโรงแรมหรู CGD

ประชุมวิสามัญผู้ถือหุ้น PDI วันนี้ จับตา กระทรวงการคลัง หารืออนุมัติให้เข้าซื้อหุ้น 2 โรงแรมหรู ไฟร์ ซีซั่นส์ โฮเต็ล แบงค็อก แอท เจ้าพระยาวิเวกร-ศาลา เกษราฯ กรุงเทพฯ มูลค่าเงินลงทุนรวม 2,805 ล้านบาท จาก CGD หรือไม่ หลังผู้ถือหุ้นใหญ่อันดับหนึ่ง คันทรี กรุ๊ป โฮลดิ้งส์ หรือ CGH ไม่มีสิทธิโหวต เหตุเป็นผู้มีส่วนได้เสีย

BGRIM เป้า 64 บาท ลุ้นปีนี้กำไรพุ่ง 17%

BGRIM ลุ้นคว้าโครงการใหม่ ยันเป้าเพิ่มกำลังการผลิตไฟฟ้าปี 64 กว่า 1,000 เมกะวัตต์ โบรกฯ คาดงบปี 64 อดดกำไร 3,230 ล้านบาท เติบโต 17% จากปี 63 คาดทำกำไรประมาณ 2,751 ล้านบาท ประเมินราคาพื้นฐาน 64 บาท/หุ้น

BCH ฐี Q1 ปีนี้รายได้ตรวจโควิดพุ่ง โบรกฯคาดกำไร Q4/63 โต 35% ซื้อเป้า 19 บาท

บิ๊ก BCH ยัมผลงานไตรมาส 4/63 ดี หลังมีรายได้เสริมทั้งบริการร่วมกับภาครัฐ-โรคประจำฤดู ลันไตรมาส 1/64 รายได้ตรวจโควิด-19 พุ่ง ขณะที่รพ.เกษมราษฎร์ปราจีนบุรี ผู้ป่วยประกันสังคมพุ่ง 10,000 ราย คาดสิ้นเดือน มี.ค.64 ต้นฐานผู้ป่วยประกันสังคมแตะ 9 แสนราย โบรกฯ เชียร์ ซื้อ ราคาเป้าหมาย 19 บาท ลุ้นไตรมาส 4/63 กำไรสุทธิ 326 ล้านบาท โต 35%

กลุ่ม'จรรยาเอก'แจ้งโอนหุ้น ORI 20.52% ให้บริษัท'ทุนพีรดา'

ครอบครัว จรรยาเอก โอนหุ้น ORI จำนวน 503 ล้านหุ้น สัดส่วน 20.52% ให้ ทุนพีรดา บริษัทโฮลดิ้งส์ เพื่อปรับโครงสร้างการถือหุ้นภายในครอบครัว รองรับการดูแลธุรกิจของครอบครัวในระยะยาว

กฟผ.-ทบ.จับมือศึกษาโซลาร์ฟาร์ม จ่อตั้งเอกชนร่วมลงทุน 3 หมื่นเมกะ

กฟผ.-กองทัพบก จับมือศึกษาลงทุนโซลาร์ฟาร์ม 3 หมื่นเมกะวัตต์ เตรียมตั้งเอกชนร่วมลงทุน RATCH-EGCO-BGRIM-PTG มีลุ้นรอผลการศึกษาชัดเจนภายใน 2-3 เดือน พร้อมเสนอ ก.พลังงาน พิจารณาบรรจุแผน PDP ฉบับใหม่ ฟาก เทพรัตน์ บิ๊ก EGCO ลันมีความพร้อมเข้าร่วม ย้ำขณะนี้เอกชนยังรอความชัดเจนผลศึกษาโซลาร์ฟาร์ม

DTAC จ่ายปันผลปี 63 อีก 2.12 บาท กำไรลดเหลือ 5,107 ล้าน ทุ่มงบลงทุน 1.5 หมื่นล้าน

DTAC ปันผลปี 63 หุ้นละ 2.99 บาท จ่ายระหว่างกาลไปแล้ว 0.87 บาท เหลือจ่ายอีก 2.12 บาท ขึ้น XD วันที่ 11 ก.พ. 64 ส่วนกำไรสุทธิปี 63 ลดลง 5.8% เหลือ 5,107 ล้านบาท ขาดปี 64 รายได้บริการไม่รวม IC และอ็อปติคาลดลงในอัตราหลักเดียวระดับต่ำ พร้อมอัดงบลงทุน 13,000-15,000 ล้านบาท

GUNKUL โดตร่วมชิงโรงไฟฟ้าชุมชน เตรียมพื้นที่ภาคอีสาน 3 โครงการ 15 เมกะวัตต์

กันกุล เตรียมโดตร่วมวงประมูลโรงไฟฟ้าชุมชนภาคอีสาน 3 โครงการ กำลังผลิตรวม 15 เมกะวัตต์ คาดใช้เงินลงทุน 1 พันล้านบาท ขณะรัฐปรับเพิ่มราคาโซลาร์ภาคประชาชน ส่งผลดีต่อธุรกิจ GRoof ขยายตลาดโซลาร์รูฟเพิ่ม

ECF มั่นใจปี 64 รายได้โต 10-12% อดเดอร์เฟอร์นิเจอร์ทะลัก-อัดงบลงทุน 40 ล้าน

ECF วางแผนปี 64 ตั้งเป้ารายได้โต 10-12% รับอานิสงส์โควิด-19 ธุรกิจเฟอร์นิเจอร์ อดเดอร์ในไทยและต่างประเทศทะลัก อัดงบลงทุน 40 ล้านบาท เร่งขยายกำลังการผลิต ชุกกลยุทธ์ดันมาร์จิ้นเพิ่ม ลดต้นทุนและค่าใช้จ่าย

'ซีไอแอล'แจ้งผู้ถือหุ้น PBHD บริษัทย่อย CRC ทำข้อเสนอซื้อถึง 4 ก.พ.

COL แจ้ง PBHD บริษัทย่อย CRC ทำข้อเสนอซื้อหุ้น COL ถึงวันที่ 4 ก.พ. 64 ก่อนเพิกถอนหุ้น COL ออกจากตลาดหลักทรัพย์ฯ โบรกฯ คาด COL ปี 64 มียอดขายรวม 10,321 ล้านบาท และมีกำไรสุทธิ 658 ล้านบาท

คู่ค้า CPF กว่า 6 พันรายตอบรับเข้าโครงการเครดิตเทอม 30 วัน

ซีพีเอฟ เผยคู่ค้า SMEs ตอบรับโครงการ Faster Payment ให้เครดิตเทอมภายใน 30 วัน กว่า 6 พันราย เชื่อช่วยพยุงพันธมิตรธุรกิจฝ่าวิกฤติโควิด-19

'ภูมิใจไทย'รื้อศาลคุ้มครอง ขึ้นค่าตัวรถไฟฟ้าสายสีเขียว

นายศิริพงษ์ อังคสกุลเกียรติ ส.ส.ศรีสะเกษ พรรคภูมิใจไทย เปิดเผยว่า พรรคภูมิใจไทยได้ยื่นฟ้องคดีต่อศาลปกครองกลาง เพื่อยกเลิกประกาศกรุงเทพมหานคร เมื่อวันที่ 29 มีนาคม 2560 เรื่องค่าโดยสารโครงการระบบขนส่งมวลชนกรุงเทพ ส่วนต่อขยายสายสุขุมวิท ตอนที่ 1 (สุขุมวิท 95 สุขุมวิท 107) ระยะทาง 5.25 กิโลเมตร และส่วนต่อขยายสายสีลม ตอนที่ 2 (ตากสิน-เพชรเกษม) ระยะทาง 6.3 กิโลเมตร

ศบค.คลายล็อกเว้น'สมุทรสาคร' กทม.-ปริมณฑล ร้านอาหารเปิดได้ถึง 5 ทุ่ม

ศบค.ชุดใหญ่ คลายล็อกมาตรการคุมโควิด-19 ทั่วประเทศ เว้นสมุทรสาคร แดงเข้มจังหวัดเดียว กทม.-ปริมณฑล ร้านอาหารเปิดได้ถึง 5 ทุ่ม แต่งดดื่มสุรา เริ่ม 1 ก.พ.

ข้อมูลธุรกรรมขายชอร์ต (Short Sales)

	Symbol (29 Jan'21)	Volume (Shares)	Value (Baht)	% Short Sale Volume Comparing with Main Board	% Short Sale Value Comparing with Main Board
1	KBANK-R	3,171,500	398,982,300.00	7.36	7.31
2	PTT	6,752,600	258,990,425.00	6.81	6.86
3	PTTEP-R	2,127,200	221,455,650.00	7.72	7.68
4	KBANK	1,483,500	186,508,700.00	3.44	3.42
5	GPSC-R	2,099,100	163,899,650.00	7.52	7.52
6	AOT-R	2,663,300	159,358,025.00	11.1	11.1
7	SCB-R	1,591,400	150,206,875.00	7.94	7.94
8	CPF	5,261,800	144,862,400.00	10	10.06
9	PTTEP	1,251,400	131,885,600.00	4.54	4.58
10	EA-R	1,970,900	126,921,650.00	3.7	3.69
11	BBL-R	960,100	110,191,200.00	4.18	4.19
12	HANA-R	1,983,800	105,172,775.00	12.52	12.54
13	EA	1,583,300	101,956,725.00	2.97	2.97
14	CPALL	1,749,000	100,250,900.00	5.37	5.38
15	IVL	2,696,400	95,005,375.00	5.25	5.31
16	PTTGC-R	1,405,800	83,028,025.00	6.18	6.2
17	BBL	712,100	81,928,150.00	3.1	3.12
18	GPSC	1,001,900	78,557,425.00	3.59	3.6
19	GULF-R	2,223,800	74,080,700.00	6.41	6.38
20	BGRIM-R	1,421,600	71,699,525.00	10.48	10.49
21	MINT	2,816,600	69,673,770.00	7.18	7.17
22	BANPU-R	6,597,400	69,561,860.00	6.73	6.75
23	IRPC	18,932,000	65,989,322.00	3.46	3.55
24	SCB	689,800	64,911,700.00	3.44	3.43
25	EGCO-R	353,500	63,606,600.00	9.06	9.08
26	SAWAD-R	943,700	63,156,625.00	6.31	6.31
27	AOT	1,050,300	62,894,400.00	4.38	4.38
28	CBG	420,000	60,913,800.00	5.45	5.45
29	DELTA-R	119,900	60,001,600.00	6.8	6.71
30	KTC	883,200	56,474,900.00	4.93	4.91
31	MINT-R	2,241,400	55,694,020.00	5.72	5.73
32	MTC-R	844,200	55,655,600.00	5.47	5.5
33	KCE-R	1,008,200	54,612,675.00	9.94	9.93
34	PTTGC	837,800	49,502,025.00	3.68	3.7
35	TOP-R	891,900	48,712,075.00	5.91	5.94
36	KTC-R	760,400	48,611,700.00	4.24	4.23
37	BDMS-R	2,302,400	48,190,400.00	4.8	4.84
38	TMB	42,976,700	47,786,015.00	4.86	4.9
39	STA-R	1,441,900	43,495,325.00	6.13	6.15
40	KKP-R	756,100	41,767,725.00	11.37	11.38
41	BCP-R	1,674,700	39,741,380.00	11.7	11.64
42	ADVANC	218,900	38,008,300.00	2.64	2.66
43	BANPU	3,365,900	35,371,680.00	3.43	3.43
44	GULF	1,025,900	34,145,100.00	2.96	2.94
45	TCAP	1,044,300	33,854,000.00	4.12	4.15
46	PTT-R	856,400	32,422,550.00	0.86	0.86

Source: www.sec.or.th

ข้อมูลแบบรายงานการเปลี่ยนแปลงการถือหลักทรัพย์และสัญญาซื้อขายล่วงหน้าของผู้บริหาร (แบบ 59)

ชื่อบริษัท	ชื่อผู้บริหาร	ประเภทหลักทรัพย์	วันที่ได้มา/ จำหน่าย	จำนวน	ราคา	วิธีการได้มา/ จำหน่าย
JCK	นาย อภิชัย เตชะอุบล	ใบสำคัญแสดงสิทธิที่จะ ซื้อหุ้น	26/01/2564	6,376,300	0.13	ขาย
JCK	นาย อภิชัย เตชะอุบล	NVDR อ้างอิง ใบสำคัญ แสดงสิทธิที่จะซื้อหุ้น	26/01/2564	250,000	0.13	ขาย
JCK	นาย อภิชัย เตชะอุบล	หุ้นสามัญ	26/01/2564	23,300	1.2	ซื้อ
JCK	นาย อภิชัย เตชะอุบล	ใบสำคัญแสดงสิทธิที่จะ ซื้อหุ้น	26/01/2564	1,155,700	0.13	ขาย
SWC	นาย นรินทร์ ศรีสุโกศล	หุ้นสามัญ	26/01/2564	5,000	5.6	ขาย
DOD	นางสาว สุวารินทร์ ก้อนทอง	ใบสำคัญแสดงสิทธิที่จะ ซื้อหุ้น	28/01/2564	20,200	0.57	ขาย
THG	นาย บุญ วนาสิน	หุ้นสามัญ	26/01/2564	7,000	26.5	ซื้อ
THG	นาย บุญ วนาสิน	หุ้นสามัญ	26/01/2564	193,000	26.75	ซื้อ
THG	นาย บุญ วนาสิน	หุ้นสามัญ	27/01/2564	200,000	26.75	ซื้อ
THG	นาย บุญ วนาสิน	หุ้นสามัญ	28/01/2564	24,000	26.5	ซื้อ
THG	นาย บุญ วนาสิน	หุ้นสามัญ	28/01/2564	176,000	26.75	ซื้อ
TNP	นาย ธนภูมิ พุฒิปิริยะ	หุ้นสามัญ	22/01/2564	10,000	4.09	ขาย
EA	นาย สมบูรณ์ อานุญ	หุ้นสามัญ	28/01/2564	200,000	65.25	ซื้อ
WPH	นาง ชลลดา สุวรรณมงคล	หุ้นสามัญ	27/01/2564	10,750,000	1.83	รับโอน
RML	นาย กฤษณ์ ณรงค์เดช	หุ้นสามัญ	28/01/2564	63,838,300	0.62	ขาย
IVL	นาย วิลเลียม เอ็ดลิวู้ด ไฮเน็ค	Single Stock Future ที่ มีการซื้อขายใน TFEX	27/01/2564	200	37.5	ซื้อ
IVL	นาย วิลเลียม เอ็ดลิวู้ด ไฮเน็ค	Single Stock Future ที่ มีการซื้อขายใน TFEX	28/01/2564	200	36.25	ซื้อ
EP	นาย ยุทธ ชินสุภัคกุล	หุ้นสามัญ	27/01/2564	100,000	5.1	ซื้อ
TCOAT	นาย เลิศชัย เจริญอารกรณวัฒนา	หุ้นสามัญ	26/01/2564	29,700	26.49	ซื้อ
AP	นาย ทรงพล บุษปฤกษ์	หุ้นสามัญ	28/01/2564	14,000	7.15	ซื้อ
AP	นาย ทรงพล บุษปฤกษ์	หุ้นสามัญ	28/01/2564	14,000	7.1	ซื้อ
OSP	นาย รัตน์ ไชยสถานูเคราะห์	หุ้นสามัญ	13/01/2564	300,000	34.75	ซื้อ

Source: www.sec.or.th

แบบรายงานการได้มาหรือจำหน่ายหลักทรัพย์ของกิจการ (แบบ 246-2)
(Corporate Share Trade)

หลักทรัพย์	ชื่อผู้ได้มา/ จำหน่าย	วิธีการ	ประเภท หลักทรัพย์ ¹	% ก่อน ได้มา/ จำหน่าย	% ได้มา/ จำหน่าย	% หลัง ได้มา/ จำหน่าย	วันที่ได้มา/ จำหน่าย	% ก่อน ได้มา/ จำหน่าย (กลุ่ม) ²	% ได้มา/ จำหน่าย (กลุ่ม) ²	% หลัง ได้มา/ จำหน่าย (กลุ่ม) ²
SAT	FIL LIMITED	จำหน่าย	หุ้น	5.0907	0.1061	4.9846	26/01/2564	5.0907	0.1061	4.9846
DOD	นางสาว เรณูมาศ อิศรภักดิ์	จำหน่าย	หุ้น	10.1951	2.6097	7.5853	25/01/2564	10.1951	2.6097	7.5853

Source: www.sec.or.th

กำหนดการประชุมคณะกรรมการนโยบายการเงิน (กนง.) ประจำปี 2564

ครั้งที่	วันประชุม กนง.	วันเผยแพร่รายงานนโยบายการเงิน
1/2564	พุธที่ 3 กุมภาพันธ์ 2564	
2/2564	พุธที่ 24 มีนาคม 2564	พุธที่ 7 เมษายน 2564
3/2564	พุธที่ 5 พฤษภาคม 2564	
4/2564	พุธที่ 23 มิถุนายน 2564	พุธที่ 7 กรกฎาคม 2564
5/2564	พุธที่ 4 สิงหาคม 2564	
6/2564	พุธที่ 29 กันยายน 2564	พฤหัสบดีที่ 14 ตุลาคม 2564
7/2564	พุธที่ 10 พฤศจิกายน 2564	
8/2564	พุธที่ 22 ธันวาคม 2564	พุธที่ 5 มกราคม 2565

RHB Guide to Investment Ratings

- Buy:** Share price may exceed 10% over the next 12 months
Trading Buy: Share price may exceed 15% over the next 3 months, however longer-term outlook remains uncertain
Neutral: Share price may fall within the range of +/- 10% over the next 12 months
Take Profit: Target price has been attained. Look to accumulate at lower levels
Sell: Share price may fall by more than 10% over the next 12 months
Not Rated: Stock is not within regular research coverage

Investment Research Disclaimers

RHB has issued this report for information purposes only. This report is intended for circulation amongst RHB and its affiliates' clients generally or such persons as may be deemed eligible by RHB to receive this report and does not have regard to the specific investment objectives, financial situation and the particular needs of any specific person who may receive this report. This report is not intended, and should not under any circumstances be construed as, an offer or a solicitation of an offer to buy or sell the securities referred to herein or any related financial instruments.

This report may further consist of, whether in whole or in part, summaries, research, compilations, extracts or analysis that has been prepared by RHB's strategic, joint venture and/or business partners. No representation or warranty (express or implied) is given as to the accuracy or completeness of such information and accordingly investors should make their own informed decisions before relying on the same.

This report is not directed to, or intended for distribution to or use by, any person or entity who is a citizen or resident of or located in any locality, state, country or other jurisdiction where such distribution, publication, availability or use would be contrary to the applicable laws or regulations. By accepting this report, the recipient hereof (i) represents and warrants that it is lawfully able to receive this document under the laws and regulations of the jurisdiction in which it is located or other applicable laws and (ii) acknowledges and agrees to be bound by the limitations contained herein. Any failure to comply with these limitations may constitute a violation of applicable laws.

All the information contained herein is based upon publicly available information and has been obtained from sources that RHB believes to be reliable and correct at the time of issue of this report. However, such sources have not been independently verified by RHB and/or its affiliates and this report does not purport to contain all information that a prospective investor may require. The opinions expressed herein are RHB's present opinions only and are subject to change without prior notice. RHB is not under any obligation to update or keep current the information and opinions expressed herein or to provide the recipient with access to any additional information. Consequently, RHB does not guarantee, represent or warrant, expressly or impliedly, as to the adequacy, accuracy, reliability, fairness or completeness of the information and opinion contained in this report. Neither RHB (including its officers, directors, associates, connected parties, and/or employees) nor does any of its agents accept any liability for any direct, indirect or consequential losses, loss of profits and/or damages that may arise from the use or reliance of this research report and/or further communications given in relation to this report. Any such responsibility or liability is hereby expressly disclaimed.

Whilst every effort is made to ensure that statement of facts made in this report are accurate, all estimates, projections, forecasts, expressions of opinion and other subjective judgments contained in this report are based on assumptions considered to be reasonable and must not be construed as a representation that the matters referred to therein will occur. Different assumptions by RHB or any other source may yield substantially different results and recommendations contained on one type of research product may differ from recommendations contained in other types of research. The performance of currencies may affect the value of, or income from, the securities or any other financial instruments referenced in this report. Holders of depositary receipts backed by the securities discussed in this report assume currency risk. Past performance is not a guide to future performance. Income from investments may fluctuate. The price or value of the investments to which this report relates, either directly or indirectly, may fall or rise against the interest of investors.

This report does not purport to be comprehensive or to contain all the information that a prospective investor may need in order to make an investment decision. The recipient of this report is making its own independent assessment and decisions regarding any securities or financial instruments referenced herein. Any investment discussed or recommended in this report may be unsuitable for an investor depending on the investor's specific investment objectives and financial position. The material in this report is general information intended for recipients who understand the risks of investing in financial instruments. This report does not take into account whether an investment or course of action and any associated risks are suitable for the recipient. Any recommendations contained in this report must therefore not be relied upon as investment advice based on the recipient's personal circumstances. Investors should make their own independent evaluation of the information contained herein, consider their own investment objective, financial situation and particular needs and seek their own financial, business, legal, tax and other advice regarding the appropriateness of investing in any securities or the investment strategies discussed or recommended in this report.

This report may contain forward-looking statements which are often but not always identified by the use of words such as "believe", "estimate", "intend" and "expect" and statements that an event or result "may", "will" or "might" occur or be achieved and other similar expressions. Such forward-looking statements are based on assumptions made and information currently available to RHB and are subject to known and unknown risks, uncertainties and other factors which may cause the actual results, performance or achievement to be materially different from any future results, performance or achievement, expressed or implied by such forward-looking statements. Caution should be taken with respect to such statements and recipients of

this report should not place undue reliance on any such forward-looking statements. RHB expressly disclaims any obligation to update or revise any forward-looking statements, whether as a result of new information, future events or circumstances after the date of this publication or to reflect the occurrence of unanticipated event

The use of any website to access this report electronically is done at the recipient's own risk, and it is the recipient's sole responsibility to take precautions to ensure that it is free from viruses or other items of a destructive nature. This report may also provide the addresses of, or contain hyperlinks to, websites. RHB takes no responsibility for the content contained therein. Such addresses or hyperlinks (including addresses or hyperlinks to RHB own website material) are provided solely for the recipient's convenience. The information and the content of the linked site do not in any way form part of this report. Accessing such website or following such link through the report or RHB website shall be at the recipient's own risk.

This report may contain information obtained from third parties. Third party content providers do not guarantee the accuracy, completeness, timeliness or availability of any information and are not responsible for any errors or omissions (negligent or otherwise), regardless of the cause, or for the results obtained from the use of such content. Third party content providers give no express or implied warranties, including, but not limited to, any warranties of merchantability or fitness for a particular purpose or use. Third party content providers shall not be liable for any direct, indirect, incidental, exemplary, compensatory, punitive, special or consequential damages, costs, expenses, legal fees, or losses (including lost income or profits and opportunity costs) in connection with any use of their content.

The research analysts responsible for the production of this report hereby certifies that the views expressed herein accurately and exclusively reflect his or her personal views and opinions about any and all of the issuers or securities analysed in this report and were prepared independently and autonomously. The research analysts that authored this report are precluded by RHB in all circumstances from trading in the securities or other financial instruments referenced in the report, or from having an interest in the company(ies) that they cover.

The contents of this report is strictly confidential and may not be copied, reproduced, published, distributed, transmitted or passed, in whole or in part, to any other person without the prior express written consent of RHB and/or its affiliates. This report has been delivered to RHB and its affiliates' clients for information purposes only and upon the express understanding that such parties will use it only for the purposes set forth above. By electing to view or accepting a copy of this report, the recipients have agreed that they will not print, copy, videotape, record, hyperlink, download, or otherwise attempt to reproduce or re-transmit (in any form including hard copy or electronic distribution format) the contents of this report. RHB and/or its affiliates accepts no liability whatsoever for the actions of third parties in this respect.

The contents of this report are subject to copyright. Please refer to Restrictions on Distribution below for information regarding the distributors of this report. Recipients must not reproduce or disseminate any content or findings of this report without the express permission of RHB and the distributors.

The securities mentioned in this publication may not be eligible for sale in some states or countries or certain categories of investors. The recipient of this report should have regard to the laws of the recipient's place of domicile when contemplating transactions in the securities or other financial instruments referred to herein. The securities discussed in this report may not have been registered in such jurisdiction. Without prejudice to the foregoing, the recipient is to note that additional disclaimers, warnings or qualifications may apply based on geographical location of the person or entity receiving this report.

The term "RHB" shall denote, where appropriate, the relevant entity distributing or disseminating the report in the particular jurisdiction referenced below, or, in every other case, RHB Investment Bank Berhad and its affiliates, subsidiaries and related companies.

RESTRICTIONS ON DISTRIBUTION

Malaysia

This report is issued and distributed in Malaysia by RHB Investment Bank Bhd. The views and opinions in this report are our own as of the date hereof and is subject to change. If the Financial Services and Markets Act of the United Kingdom or the rules of the Financial Conduct Authority apply to a recipient, our obligations owed to such recipient therein are unaffected. RHB Investment Bank Bhd has no obligation to update its opinion or the information in this report.

Thailand

This report is issued and distributed in the Kingdom of Thailand by RHB Securities (Thailand) PCL, a licensed securities company that is authorised by the Ministry of Finance, regulated by the Securities and Exchange Commission of Thailand and is a member of the Stock Exchange of Thailand. The Thai Institute of Directors Association has disclosed the Corporate Governance Report of Thai Listed Companies made pursuant to the policy of the Securities and Exchange Commission of Thailand. RHB Securities (Thailand) PCL does not endorse, confirm nor certify the result of the Corporate Governance Report of Thai Listed Companies.

Indonesia

This report is issued and distributed in Indonesia by PT RHB Sekuritas Indonesia. This research does not constitute an offering document and it should not be construed as an offer of securities in Indonesia. Any securities offered or sold, directly or indirectly, in Indonesia or to any Indonesian citizen or corporation (wherever located) or to any Indonesian resident in a manner which constitutes a public offering under Indonesian laws and regulations must comply with the prevailing Indonesian laws and regulations.

Singapore

This report is issued and distributed in Singapore by RHB Bank Berhad (Singapore branch) which is a holder of a full bank licence and an exempt capital markets services licence and financial adviser regulated by the Monetary Authority of Singapore. RHB Bank Berhad (Singapore branch) may distribute reports produced by its respective foreign entities, affiliates or other foreign research houses pursuant to an arrangement under Regulation 32C of the Financial Advisers Regulations. Where the report is distributed in Singapore to a person who is not an Accredited Investor, Expert Investor or an Institutional Investor, RHB Bank Berhad (Singapore branch) accepts legal responsibility for the contents of the report to such persons only to the extent required by law. Singapore recipients should contact RHB Bank Berhad (Singapore branch) in respect of any matter arising from or in connection with the report.

United States

This report was prepared by RHB is meant for distribution solely and directly to "major" U.S. institutional investors as defined under, and pursuant to, the requirements of Rule 15a-6 under the U.S. Securities and Exchange Act of 1934, as amended (the "Exchange Act") via a registered U.S. broker-dealer as appointed by RHB from time to time. Accordingly, any access to this report via Bursa Marketplace or any other Electronic Services Provider is not intended for any party other than "major" US institutional investors (via a registered U.S broker-dealer), nor shall be deemed as solicitation by RHB in any manner. RHB is not registered as a broker-dealer in the United States and currently has not appointed a U.S. broker-dealer. Additionally, RHB does not offer brokerage services to U.S. persons. Any order for the purchase or sale of all securities discussed herein must be placed with and through a registered U.S. broker-dealer as appointed by RHB from time to time as required by the Exchange Act Rule 15a-6. For avoidance of doubt, RHB reiterates that it has not appointed any U.S. broker-dealer during the issuance of this report. This report is confidential and not intended for distribution to, or use by, persons other than the recipient and its employees, agents and advisors, as applicable. Additionally, where research is distributed via Electronic Service Provider, the analysts whose names appear in this report are not registered or qualified as research analysts in the United States and are not associated persons of any registered U.S. broker-dealer as appointed by RHB from time to time and therefore may not be subject to any applicable restrictions under Financial Industry Regulatory Authority ("FINRA") rules on communications with a subject company, public appearances and personal trading. Investing in any non-U.S. securities or related financial instruments discussed in this research report may present certain risks. The securities of non-U.S. issuers may not be registered with, or be subject to the regulations of, the U.S. Securities and Exchange Commission. Information on non-U.S. securities or related financial instruments may be limited. Foreign companies may not be subject to audit and reporting standards and regulatory requirements comparable to those in the United States. The financial instruments discussed in this report may not be suitable for all investors. Transactions in foreign markets may be subject to regulations that differ from or offer less protection than those in the United States.

Please refer to the following link ([RHB Research conflict disclosures – January 2021](#)) and the Disclosure of Conflict of Interest in each of the research reports provided in this email for more details.

Kuala Lumpur	Singapore
RHB Investment Bank Bhd Level 3A, Tower One, RHB Centre Jalan Tun Razak Kuala Lumpur Malaysia Tel : +(60) 3 9280 8888 Fax : +(60) 3 9200 2216	RHB Bank Berhad (Singapore branch) 90 Cecil Street #04-00 RHB Bank Building Singapore 069531
Jakarta	Bangkok
PT RHB Sekuritas Indonesia Revenue Tower, 11th Floor, District 8 - SCBD Jl. Jendral Sudirman Kav 52-53 Jakarta 12190 Indonesia Tel : +6221 509 39 888 Fax : +6221 509 39 777	RHB Securities (Thailand) PCL 10th Floor, Sathorn Square Office Tower 98, North Sathorn Road, Silom Bangrak, Bangkok 10500 Thailand Tel: +(66) 2 088 9999 Fax : +(66) 2 088 9799

สำนักงานใหญ่	สาขาสีลม	สาขาภคินทร์
ชั้น 8,10 อาคารสาทรสแควร์ ออฟฟิศ ทาวเวอร์ 98 ถนนสาทรเหนือ แขวงสีลม เขตบางรัก กรุงเทพมหานคร 10500 Tel: +66-(0)2-862-9999 Fax: +66-(0)2-108-0999	ชั้น 16 อาคารสีลมคอมเพล็กซ์ 191 ถนนสีลม แขวงสีลม เขตบางรัก กรุงเทพมหานคร 10500 Tel: +66-(0)2-200-2000 Fax: +66-(0)2-632-0191	ชั้น 1 อาคารภคินทร์ 9 ถนนรัชดาภิเษก แขวงดินแดง เขตดินแดง กรุงเทพมหานคร 10400 Tel: +66-(0)2-654-1999 Fax: +66-(0)2-654-1900
สาขาปิ่นเกล้า	สาขาวิภาวดีรังสิต	สาขาอัมรินทร์
ชั้น 19 อาคารศูนย์การค้าเซ็นทรัลพลาซ่า ปิ่นเกล้า 7/129 – 221 ถนนบรมราชชนนี แขวงอรุณอัมรินทร์ เขตบางกอกน้อย กรุงเทพมหานคร 10700 Tel: +66(0)-2-828-1555 Fax: +66-(0)2-828-1500	อาคารเกษมทรัพย์ ชั้น 1 89/1 ถนนวิภาวดีรังสิต แขวงจอมพล เขตจตุจักร กรุงเทพมหานคร 10900 Tel: +66 -(0)2-63- 9000 Fax: +66-(0)2-631-9099	ชั้น 15 อาคารอัมรินทร์ทาวเวอร์ 500 ถนนเพลินจิต แขวงลุมพินี เขตปทุมวัน จังหวัดกรุงเทพฯ 10330 Tel: +66-(0)2-652- 4899 Fax: +66 -(0)2-652-4899
สาขาเชียงใหม่	สาขาหาดใหญ่	
314/1 หมู่ที่ 5 ต.สันทรายน้อย อ.สันทราย จ. เชียงใหม่ 50210 Tel: +66-(0)52-00-4999 Fax: +66-(0)52-00-4998	127 – 129 ถนนศรีภูวนารถ ตำบลหาดใหญ่ อำเภอหาดใหญ่ จังหวัดสงขลา 90110 Tel: +66-74-891-999 Fax: +66-(0)74-89- 900	