

Market Comment

Saravut Tachochavalit, Analyst

TEL : +66 (2) 088-9754

EMAIL : Saravut.ta@rhbgroup.com

ติดตามตัวเลขผู้ป่วยในสัปดาห์หน้า (คาดว่าจะเริ่มชัดเจน)

SET Index Data



Up	682	P/BV (x)	1.72
Down	824	Yield (%)	3.25
Unchanged	553	Market Cap (mn)	16,165.43

SET 50-100 – MAI – Futures Index

	Closed	Chg.	(%)
SET 50	1,024.76	-1.82	-0.18
SET 100	2,240.05	-3.24	-0.14
S50_Con	1,018.90	-5.20	-0.51
MAI Index	298.89	0.67	0.22

Trading Breakdown : Daily

(Bt,m)	Buy	Sell	Net
Institution	7,394.33	7,884.81	-490.48
Proprietary	7,518.19	6,996.30	521.89
Foreign	20,943.40	22,215.87	-1,272.47
Local	17,897.04	16,655.97	1,241.07

Trading Breakdown : Month to Date

(Bt,m)	Buy	Sell	Net
Institution	167,809.56	180,915.86	-13,106.30
Proprietary	176,486.48	178,196.77	-1,710.29
Foreign	501,550.46	514,837.61	-13,287.15
Local	471,959.72	443,855.98	28,103.74

World Markets Index

	Closed	Chg.	(%)
Dow Jones	28,859.44	124.99	0.43
NASDAQ	9,298.93	23.77	0.26
FTSE 100	7,381.96	-101.61	-1.36
Nikkei	22,977.75	-401.65	-1.72
Hang Seng	26,449.13	-711.50	-2.62

Foreign Exchange Rates

	Closed	Chg.	(%)
US Dollar	31.12	0.02	-0.07
Baht (Onshore)	108.92	-0.04	0.04
Yen	1.10	0.00	-0.02

Commodities

	Closed	Chg.	(%)
Oil : Brent	57.97	-0.82	-1.39
Oil : Dubai	57.74	-1.26	-2.14
Oil : Nymex	52.14	-1.19	-2.23
Gold	1,574.34	0.06	0.00
Zinc	2,256.00	-14.00	-0.62
BDIY Index	525.00	-14.00	-2.60

Source: Bloomberg

ตลาดหุ้นสหรัฐฯปิดบวก ตลาดคลายกังวล WHO ประกาศภาวะฉุกเฉินด้านสาธารณสุขของโลก ทำให้ DOW JONES, NASDAQ, S&P500 ปิด 0.43%, 0.26%, 0.31%

ตลาดหุ้นยุโรปปิดลบ กดดันจากผลประกอบการที่ต่ำกว่าคาด ทำให้ DAX, FTSE, CAC40, FTMIB ปิด -1.41%, -1.36%, -1.40%, -1.59%

สัญญาน้ำมันดิบ WTI ส่งมอบเดือนมี.ค. ลดลง 1.19 ดอลลาร์ ปิดที่ 52.14 ดอลลาร์/บาร์เรล ส่วนสัญญาน้ำมันดิบเบรนท์ส่งมอบเดือนมี.ค. ลดลง 1.52 ดอลลาร์ ปิดที่ 58.29 ดอลลาร์/บาร์เรล
กังวลการแพร่ระบาดเชื้อไวรัสฯ จากคนสูคน

ตลาดหุ้นไทยวานนี้ปรับตัวลงในทิศทางเดียวกันกับตลาดหุ้นในภูมิภาค นักลงทุนรอดูผลการประชุมฉุกเฉินของ WHO ซึ่งได้ประกาศให้สถานการณ์การแพร่ระบาดของไวรัสโคโรนาสายพันธุ์ใหม่ เป็น “ภาวะฉุกเฉินด้านสาธารณสุขของโลก” ช่วยยกระดับความร่วมมือระหว่างประเทศในการป้องกันการแพร่ระบาดของไวรัสโคโรนา และ WHO จะเป็นเจ้าภาพในการให้คำแนะนำทางด้านสาธารณสุขต่อประเทศต่างๆ โดยเฉพาะประเทศที่มีระบบสาธารณสุขที่อ่อนแอ เพื่อรับมือต่อการแพร่ระบาดและควบคุมไวรัสฯ ผู้อำนวยการใหญ่ WHO ระบุว่า การประกาศภาวะฉุกเฉินในครั้งนี้นี้ มีเป้าหมายที่จะป้องกันหรือลดการแพร่ระบาดข้ามพรมแดน ไม่ได้มีการจำกัดการเดินทางไปจีน และจำกัดทางการค้ากับจีน และยังมีเชื่อมั่นต่อรัฐบาลจีน

รายงานผู้ติดเชื้อไวรัสโคโรนาสายพันธุ์ใหม่ในวันนี้จะอยู่ที่ 9,692 ราย +26% DoD. เสียชีวิต 213 ราย +25% DoD. (อัตราการตายจากการติดเชื้อ 2.19% เทียบกับ 2.20% DoD.) ผู้ป่วยวิกฤต 1,527 ราย +11% DoD. และสงสัยว่าติดเชื้อไวรัสอยู่ที่ 15,238 ราย +25% DoD. (อัตราการติดเชื้อจากผู้ต้องสงสัยว่าจะติดเชื้อไวรัสอยู่ที่ระดับ 64% เทียบกับ 63% DoD.) ส่วนผู้ที่อนุญาตให้ออกจากโรงพยาบาลอยู่ที่ 171 ราย +38% DoD. เราเริ่มเห็นการเพิ่มขึ้นของผู้ติดเชื้อเสียชีวิต และสงสัยว่าติดเชื้อไวรัสเพิ่มขึ้นในอัตราลดลงเป็นวันที่สองติดต่อกัน ในขณะที่ผู้ป่วยวิกฤตมีทรงตัว แต่มีสัญญาณบวกจากตัวเลขอนุญาตให้ออกจากโรงพยาบาลที่เพิ่มขึ้นเร็วขึ้น

KBANK ปรับขึ้น 5.99% หลังออกโปรแกรมซื้อหุ้นคืนราว 1% ของหุ้นที่จำหน่ายแล้วทั้งหมด เนื่องจากราคาหุ้นในปัจจุบันต่ำกว่า P/BV สิ่งที่ตามมาคือ ROE และ EPS จะสูงขึ้น ถ้ามีการซื้อหุ้นได้ครบตามจำนวนที่แจ้ง หลังเกิดวิกฤต Subprime ธนาคารขนาดใหญ่ของ US ได้ออกโปรแกรมซื้อหุ้นคืนมาแล้วหลาย ๆ ธนาคาร เราเชื่อว่า น่าจะมีอีกหลายธนาคารในไทยออกโปรแกรมซื้อหุ้นคืนในอนาคตอันใกล้ เราเรียงลำดับ P/BV จากน้อยไปหามากดังนี้ BBL 0.64, KTB 0.67, KBANK 0.81, BAY 0.81 และ SCB 0.84 ธนาคารที่ P/BV ต่ำต่ำ น่าสนใจ

แนวโน้มตลาดหุ้นไทยวันนี้คาดว่า ฟันตัว เนื่องจากการประกาศของ WHO จะนำไปสู่ความร่วมมือระหว่างประเทศในการป้องกันการแพร่ระบาด และช่วยเหลือจีน สัปดาห์หน้าติดตามตัวเลขอัตราการติดเชื้อจากผู้ต้องสงสัยว่าจะติดเชื้อไวรัสว่าจะลดลงหรือไม่ เนื่องจากโรงพยาบาลภาคสนามที่สร้างในเมืองอู่ฮั่น ที่คาดว่าจะสร้างเสร็จในสุดสัปดาห์นี้ เพื่อใช้รักษาและกักกันผู้ป่วยโคโรนาเป็นการเฉพาะ ถ้าตัวเลขต่าง ๆ มีการลดลงจริง เชื่อว่าการประเมินผลกระทบทางเศรษฐกิจที่มีต่อจีน และประเทศในเอเชียจะมีภาพที่ชัดเจนขึ้น ทว่าโลกพร้อมผ่อนคลายนโยบายการเงิน ไม่เว้นแม้กระทั่งเฟดที่ส่งสัญญาณผ่อนคลายเป็นเพิ่มเติมในการประชุมครั้งล่าสุด

กลยุทธ์การลงทุน

รอซื้อบางส่วนที่แนวรับแถว ๆ 1,500-1,480 จุด

Technical Analyzer

Saravut Tachochavalit, Analyst
 TEL : +66 (2) 088 9999 Ext. 9754
 EMAIL : Saravut.ta@rhbgroup.com

SET Index

ไฟท์บังคับ

Figure 1 : SET Index daily chart



Source: RHB, Aspen

SET Index ปิดที่ 1,523.99 จุด -0.60 จุด ด้วยมูลค่าการซื้อขาย 53,753 ล้านบาท ลดลงเมื่อเทียบกับปริมาณการซื้อขายวันก่อนหน้า โดยนักลงทุนต่างประเทศขายสุทธิที่ 1,272 ล้านบาท

ระยะกลาง : SET Index อยู่ในช่วงปรับฐาน ปัจจุบัน SET ยังคงปิดต่ำกว่าระดับ 1,670 จุด สะท้อนความผันผวนในขาลงและความไม่แน่นอนสูงสำหรับทิศทางในไตรมาส 1/2563 คาดว่ากรอบของ SET จะอยู่ระหว่าง 1,540-1,640 จุด แนะนำ ซื้อเมื่ออ่อนตัว เพื่อหวังผลขายทำกำไรเมื่อดัชนีฟื้นตัว กรอบในสัปดาห์นี้คาดว่าแกว่งในกรอบระหว่าง 1,500-1,550 จุด แนะนำ ขึ้นขาย ลงซื้อ

ระยะสั้น : SET Index แกว่งในกรอบแคบ ๆ แต่ยังคงปิดเหนือระดับ 1,520 จุดได้ต่อเนื่อง สั้น ๆ ไม่ต่ำกว่าแนวรับแถว ๆ 1,507-1,500 จุด แนะนำ trading หวังผลดีกลับขึ้นไปแถว ๆ 1,530-1,537 จุด รับรู้กำไร

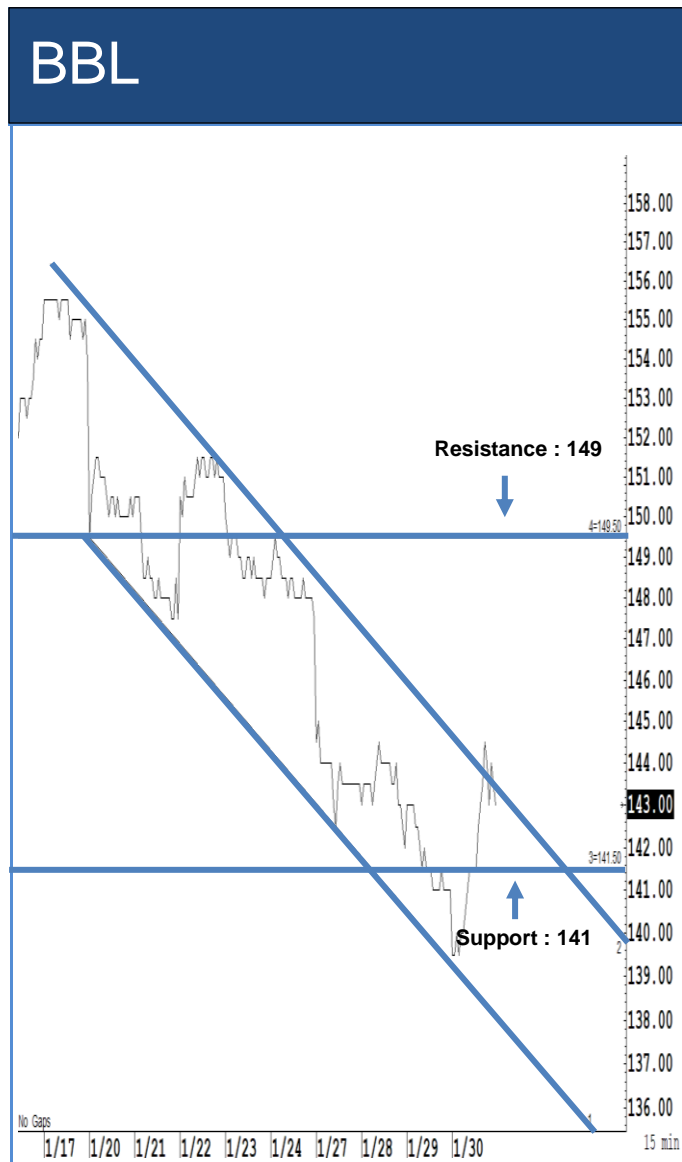
Saravut Tachochavalit, Analyst
 TEL : +66 (2) 088 9999 Ext. 9754
 EMAIL : Saravut.ta@rhbgroup.com

Trading Stocks



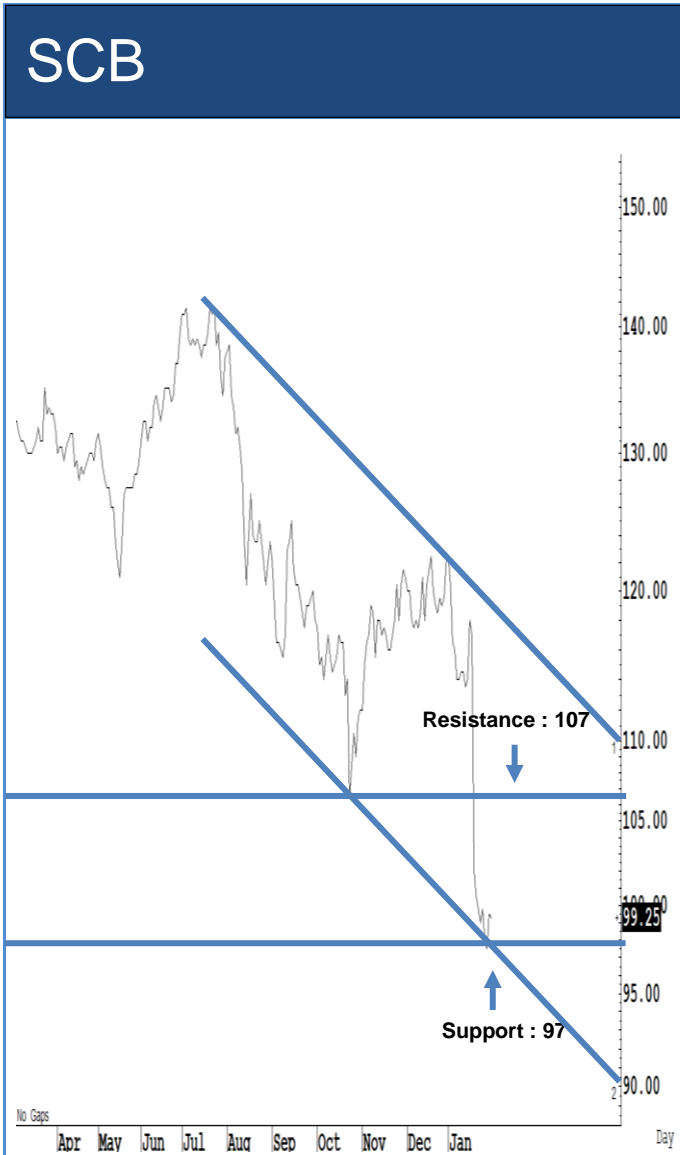
Source: RHB, Bloomberg

ระยะสั้นแกว่งในกรอบ sideway หรือในกรอบระหว่าง 132-157 บาท แนะนำ ลงซื้อ
 ขึ้นขายในกรอบดังกล่าว ส่วนจุดตัดขาดทุนจะอยู่ที่ 131 บาท



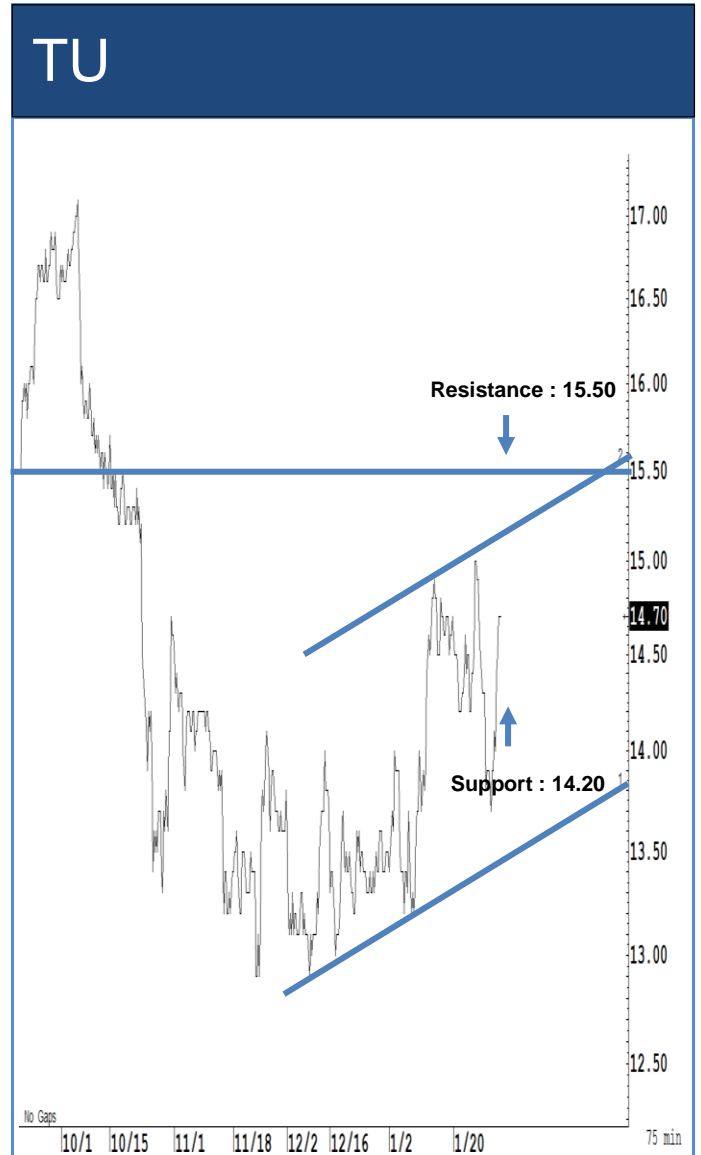
Source: RHB, Bloomberg

ระยะสั้นแกว่งในกรอบ sideway หรือในกรอบระหว่าง 141-149 บาท แนะนำ ลงซื้อ
 ขึ้นขายในกรอบดังกล่าว ส่วนจุดตัดขาดทุนจะอยู่ที่ 140 บาท



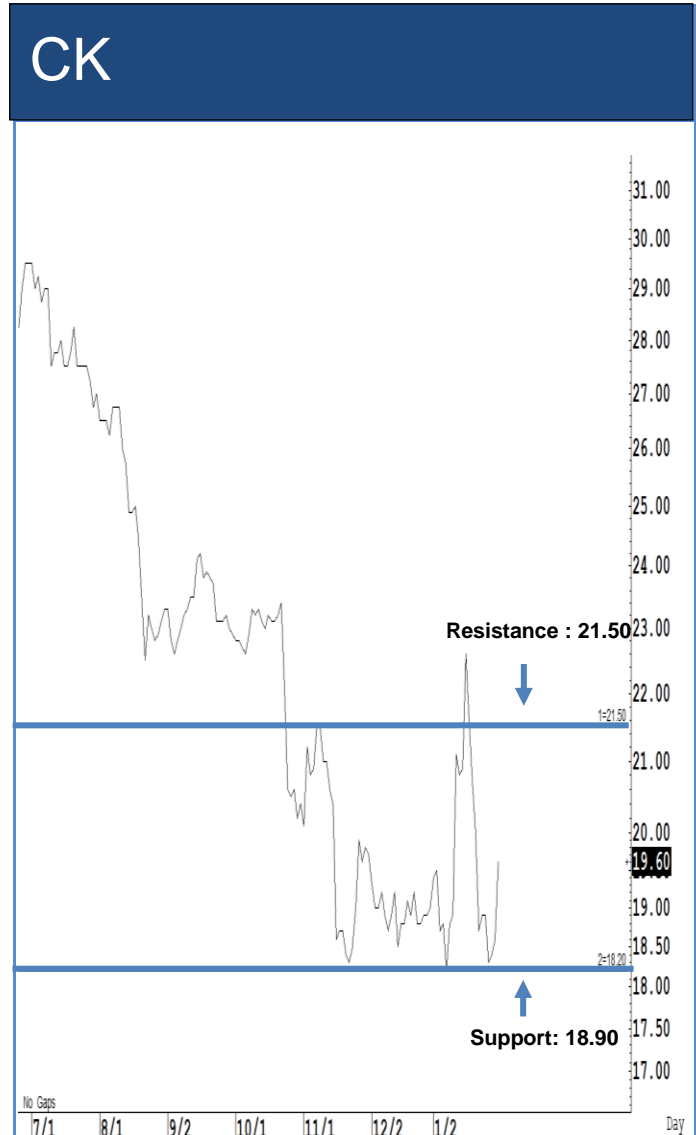
Source: RHB, Bloomberg

ระยะสั้นแกว่งในกรอบ **sideway** หรือในกรอบระหว่าง 97-107 บาท แนะนำ ลงซื้อ ขึ้นขายในกรอบดังกล่าว ส่วนจุดตัดขาดทุนจะอยู่ที่ 96.50 บาท



Source: RHB, Bloomberg

ระยะสั้นแกว่งในกรอบ **sideway** หรือในกรอบระหว่าง 14.20-15.50 บาท แนะนำ ลงซื้อ ขึ้นขายในกรอบดังกล่าว ส่วนจุดตัดขาดทุนจะอยู่ที่ 14 บาท



ระยะสั้นแกว่งในกรอบ **sideway** หรือในกรอบระหว่าง **10.80-11.40** บาท แนะนำ
 ลงซื้อ ขึ้นขายในกรอบดังกล่าว ส่วนจุดตัดขาดทุนจะอยู่ที่ **10.70** บาท

ระยะสั้นแกว่งในกรอบ **sideway** หรือในกรอบระหว่าง **18.90-21.50** บาทแนะนำ ลง
 ซื้อ ขึ้นขายในกรอบดังกล่าว ส่วนจุดตัดขาดทุนจะอยู่ที่ **18.80** บาท

Key Stock News

บาทอ่อนค่านาน 6 เดือน TU-CPF รับอานิสงส์สุด

บาทอ่อนค่าหลุด 31 บาทต่อดอลลาร์สหรัฐในรอบ 7 เดือน นักวิชาการชี้หลายปัจจัยกดดันเงินบาทอ่อน คาค่านานกว่า 6 เดือน ก็กลับมาแข็งช่วงใกล้เลือกตั้งประธานาธิบดีสหรัฐ จากดอลลาร์อ่อน เดือนกลุ่มอิเล็กทรอนิกส์ยังเสี่ยงจากปัญหาในจีนกดดันซัพพลายเชน แนะนำลงทุนหุ้น TU เป้า 18.50 บาท คาดปันผล 4.21%, CPF เป้า 37 บาท คาดปันผลที่ 3.3%

PTTEP ปันผลอีก 3.75 บาท งบปี 62 ปีมีกำไร 4.8 หมื่นล.

PTTEP เผยผลงานปี 2562 มีกำไรสุทธิ 48,803 ล้านบาท เพิ่มขึ้น 40% จากปริมาณขายปิโตรเลียมเพิ่มขึ้นหลังลุยเข้าซื้อกิจการและเพิ่มลงทุนในแหล่งบงกช หนุนปริมาณสำรองต่อการผลิต (R/P Ratio) เพิ่มขึ้นเป็น 7.5 ปี พร้อมปันผลครึ่งปีหลัง 2562 ที่ 3.75 บาทต่อหุ้น ตั้งเป้าปี 2563 เพิ่มปริมาณการขายอีก 11%

SPALI บอร์ดไฟเขียว จัด 2 พันล้านซื้อหุ้นคืน โปรกซ์พักเป้า 20 บ.

SPALI เผยบอร์ดไฟเขียวทุ่ม 2 พันล้านบาท ซื้อหุ้นคืนจำนวน 120 ล้านหุ้น พาร์หุ้นละ 1 บาท หรือคิดเป็น 5.6% ตั้งแต่วันที่ 12 กุมภาพันธ์ - 11 สิงหาคม 2563 ด้านโบรกมอกลับมาเติบโตอีกครั้งในครึ่งปีหลังปี 2563-2564 แนะนำ "ซื้อ" ราคาเป้าหมาย 20 บาท ลุ้นปันผล 0.60 บาท

S จับมือพันธมิตร รุกไฟฟ้าต่างแดน รายได้ปีนี้ 2 หมื่นล.

S แดกไลน์ธุรกิจใหม่! ลุยร่วมทุนพาร์ตเนอร์ปั้นโรงไฟฟ้าต่างแดน คาดชัดเจนภายในปีนี้ ด้านธุรกิจก่อสร้างหาเงินหน้าเปิดโครงการใหม่ 1 หมื่นล้านบาท แถมทุ่มงบ 5 พันล้านบาท หวัง M&A อาคารสำนักงาน-โรงแรมเพิ่ม ขณะที่ตั้งเป้ารายได้ปี 2563แตะ 2 หมื่นล้านบาท แคมตอกย้ำไม่มีแนวคิดเพิ่มทุนช่วง 5 ปีจากนี้

VGI รับเศรษฐกิจซบถกดดัน แต่มั่นใจผลงานโตดี

VGI รับความกังวลต่อเศรษฐกิจกดดัน แต่มั่นใจบริษัทยังเติบโตได้อย่างดีสวนทาง หลังเพิ่มประสิทธิภาพสี่นอกบ้าน ด้านโบรกเชื่อผลงานโตสวนทางอุตสาหกรรม คาดกำไรปี 2562/63 โต 8% ขณะที่ปี 2563/64 เพิ่ม 14% แนะนำ "ซื้อ" เป้า 10.70 บาท

M 'แหลมเจริญ' หนุนงบโต อัปเดตโปรโมชันกระตุ้นยอด

M หัวใจผลงานเติบโต ลุ้น SSSG เป็นบวกจากปี 2562 ที่ 0.2% ทอยเปิดสาขาร้าน MK อีก 20 สาขา พร้อมร้านแหลมเจริญ ซีฟู้ด เร่งอัปเดตโปรโมชันกระตุ้นยอด หลังนักท่องเที่ยวจีนชะลอตัวลง ฟากโบรกมองปีนี้รับอานิสงส์ลงทุนในแหลมเจริญ ซีฟู้ด คาดกำไรทั้งปีที่ 3 พันล้านบาท ประเมินราคาเหมาะสมที่ 85 บาท

ตั้งสติ ADVANC คติยาว 5 ปี เลวร้ายสุดกระทบ 19.50 บ.

ประเมินสถานการณ์ ADVANC หลังอนุญาโตตุลาการสั่งจ่าย "ทีโอที" มูลค่า 3.1 หมื่นล้านบาท โบรกเกอร์คาดการณ์คดีนี้จะต้องใช้เวลายาวนาน 5 ปี มองพื้นฐานไม่เปลี่ยนแนะซื้อเมื่อราคาอ่อนตัว ชี้กรณีเลวร้ายสุดจะกระทบบต่อมูลค่าหุ้นราว 17.00-19.50 บาท ขณะที่ INTUCH ผู้ถือหุ้นใหญ่ รับผลกระทบ 8 บาทต่อหุ้น

CWT ยืมออเดอริอิชูซุเข้า ทอยส่งมอบรถ-เรือ EV

CWT ธุรกิจหลักยังโตต่อเนื่อง ล่าสุดรับออเดอริใหม่จากอิชูซุช่วยหนุนรายได้ปีนี้แตะ 1,500 ล้านบาท ด้านบริษัททอย "สกลูซุ" ทอยส่งมอบรถ-เรือ EV รับทรัพย์กว่า 1,000 ล้านบาท ปัจจุบันมี Backlog กว่า 380 คัน พร้อมลุยโครงการโรงไฟฟ้าขยะเพิ่ม 16 เมกะวัตต์ วางบลงทุน 1,200-1,500 ล้านบาท คาดได้รับใบอนุญาตไม่เกินกลางปีนี้

ยักษ์บจ.แห่ซื้อหุ้นคืน KBANK ปันผลค้ำราคา

ยักษ์ใหญ่ KBANK ทยอยไม่ไหวหุ้นร่วง ประกาศค้ำราคาหุ้น ทั้งซื้อหุ้นคืน 1% และ จัดหนักปันผล 5 บาท สูงกว่าอดีต ดึงยึดดั่งการมองแบงก์อื่นมีโอกาสทำตามกึ่ง BBL เหตุต่่าบู๊ 0.6 เท่า ดันจิตวิทยาเทรดหุ้นแบงก์ช่วงสั้น ขณะที่ CK สั่งซื้อหุ้นคืนสูงถึง 10% ด้าน TPIPL ก็ร่วมวงด้วย แนะนำจับตาหุ้นใหญ่ต่่าบู๊ประกาศซื้อหุ้นคืนอีก

WORK รุกธุรกิจอีเวนต์ ถือหุ้น Zaap Onsale เก็งกำไร-เป้า 14.20 บ.

WORK ให้บริษัททอยเข้าลงทุน 50% ใน Zaap Onsale รุกธุรกิจอีเวนต์ สร้างโอกาสทางธุรกิจ-เพิ่มศักยภาพการเติบโตทางธุรกิจ โบรกคาดโค้งสีม่กระตืออง แต่ปี 2563 พ้น แนะนำเก็งกำไร อ้าเป้า 14.20 บาท

ที่มา : หนังสือพิมพ์หุ้น

ที่มา : หนังสือพิมพ์หุ้น

ข้อมูลธุรกรรมขายชอร์ต (Short Sales)

	Symbol	Volume (Shares)	Value (Baht)	% Short Sale Volume Comparing with Main Board	% Short Sale Value Comparing with Main Board
	(30 Jan.20)				
1	E1VFN3001	106,526	2,086,875.50	71.24	71.17
2	CHINA	26,500	142,658.00	29.12	29.3
3	TPIPL	565,000	859,100.00	24.8	24.55
4	HANA	203,600	7,082,325.00	16.21	16.21
5	TRUE-R	7,050,800	27,012,392.00	14.81	14.78
6	PSL	600,900	3,780,825.00	13.95	14.09
7	BGRIM	1,907,700	122,021,025.00	13.37	13.36
8	PTTGC-R	1,767,400	86,186,250.00	12.66	12.62
9	RS	810,000	9,355,360.00	12.37	12.25
10	KTB	3,378,800	54,413,080.00	12.01	12.01
11	DTAC-R	336,700	14,990,400.00	11.69	11.69
12	ADVANC	2,297,600	468,336,800.00	10.95	10.94
13	SCB-R	1,341,700	131,865,225.00	10.19	10.17
14	PRM	455,700	2,592,015.00	9.84	9.84
15	DIF	1,269,900	21,779,950.00	9.55	9.52
16	HMPRO	833,300	12,644,220.00	9.43	9.51
17	KBANK	2,189,900	294,893,950.00	8.88	8.7
18	CPALL	1,257,100	91,096,225.00	8.22	8.26
19	CPN	711,600	42,672,725.00	8.21	8.2
20	INTUCH-R	3,024,000	167,211,500.00	8.23	8.19
21	PTTEP-R	535,300	67,059,900.00	8.17	8.15
22	BPP	341,300	5,161,310.00	8.14	8.14
23	MINT	1,581,800	49,007,925.00	8.01	8.03
24	INTUCH	2,927,500	163,229,975.00	7.96	7.99
25	TOP	964,500	50,410,550.00	7.93	7.94
26	TISCO-R	133,800	13,580,700.00	7.62	7.63
27	KCE	4,085,300	77,037,540.00	7.37	7.34
28	TOP-R	888,000	46,379,575.00	7.3	7.3
29	ESSO	1,258,000	8,340,380.00	7.16	7.14
30	TIPCO	24,000	166,300.00	7.1	7.14
31	BANPU	1,822,400	18,253,080.00	7.14	7.11
32	DOHOME	680,000	6,056,750.00	7.02	7
33	GULF-R	411,200	80,439,550.00	6.89	6.9
34	ADVANC-R	1,425,000	290,198,200.00	6.79	6.78
35	SCC-R	116,900	41,566,500.00	6.54	6.56
36	GULF	375,000	73,233,000.00	6.29	6.28
37	MINT-R	1,227,000	37,697,375.00	6.21	6.18
38	BEM	2,657,300	29,487,030.00	5.9	5.95
39	IRPC	3,582,800	10,361,724.00	5.43	5.41
40	SCC	92,600	32,786,700.00	5.18	5.18
41	RATCH-R	251,600	17,692,125.00	5.18	5.17
42	CPF	2,776,800	83,611,500.00	5.1	5.11
43	CBG	81,500	7,321,125.00	5	5.02
44	OSP-R	207,600	9,309,850.00	5.04	5.02
45	BH	61,200	8,309,350.00	4.92	4.93

Source: SETSMART

ข้อมูลแบบรายงานการเปลี่ยนแปลงการถือหลักทรัพย์และสัญญาซื้อขายล่วงหน้าของผู้บริหาร (แบบ 59)

ชื่อบริษัท	ชื่อผู้บริหาร	ประเภทหลักทรัพย์	วันที่ได้มา/ จำหน่าย	จำนวน	ราคา	วิธีการได้มา/ จำหน่าย
GEL	นาย ธิติพงศ์ ตั้งพูนผลวิวัฒน์	หุ้นสามัญ	28/01/2563	7,000,000	0.14	ซื้อ
DCON	นาย ชนะ โตรวัน	หุ้นสามัญ	29/01/2563	618,200	0.33	ซื้อ
ECL	นาย ปรีชา วีระพงษ์	หุ้นสามัญ	29/01/2563	200,000	1.12	ซื้อ
TTI	นาย กำจร ชื่นชูจิตต์	หุ้นสามัญ	29/01/2563	800	17.7	ซื้อ
EPCO	นาย ยุทธ ชินสุภักกุล	หุ้นสามัญ	29/01/2563	36,900	3.54	ซื้อ
WICE	นาง อารยา คงสุนทร	หุ้นสามัญ	29/01/2563	250,000	2.02	ซื้อ
WICE	นาง อารยา คงสุนทร	หุ้นสามัญ	29/01/2563	250,000	2.04	ซื้อ
WICE	นาง อารยา คงสุนทร	หุ้นสามัญ	29/01/2563	1,250,000	2.06	ซื้อ
WICE	นาง อารยา คงสุนทร	หุ้นสามัญ	29/01/2563	250,000	2.08	ซื้อ
WICE	นาง อารยา คงสุนทร	หุ้นสามัญ	29/01/2563	250,000	2.1	ซื้อ
GLOBAL	นาย วิฑูร สุริยวานากุล	หุ้นสามัญ	28/01/2563	200,000	14.2	ซื้อ
RS	นาย สุรชัย เชษฐโชติศักดิ์	หุ้นสามัญ	29/01/2563	420,000	11.81	ซื้อ
MBK	นาย สุเวทย์ ธีรวิชิตกุล	หุ้นสามัญ	28/01/2563	10,000	19.85	ซื้อ

Source: www.sec.or.th

แบบรายงานการได้มาหรือจำหน่ายหลักทรัพย์ของกิจการ (แบบ 246-2)
(Corporate Share Trade)

ชื่อบริษัท	ชื่อผู้ได้มา/จำหน่าย	วิธีการ	ประเภท	%ได้มา/ จำหน่าย	%หลังได้มา/ จำหน่าย	วันที่ได้มา
OCEAN	นางสาว บุษยากร ยิ่งตรง	ได้มา	หุ้น	8.7861	8.7861	28/01/2563

Source: www.sec.or.th

RHB Guide to Investment Ratings

Buy: Share price may exceed 10% over the next 12 months

Trading Buy: Share price may exceed 15% over the next 3 months, however longer-term outlook remains uncertain

Neutral: Share price may fall within the range of +/- 10% over the next 12 months

Take Profit: Target price has been attained. Look to accumulate at lower levels

Sell: Share price may fall by more than 10% over the next 12 months

Not Rated: Stock is not within regular research coverage

Investment Research Disclaimers

RHB has issued this report for information purposes only. This report is intended for circulation amongst RHB and its affiliates' clients generally or such persons as may be deemed eligible by RHB to receive this report and does not have regard to the specific investment objectives, financial situation and the particular needs of any specific person who may receive this report. This report is not intended, and should not under any circumstances be construed as, an offer or a solicitation of an offer to buy or sell the securities referred to herein or any related financial instruments.

This report may further consist of, whether in whole or in part, summaries, research, compilations, extracts or analysis that has been prepared by RHB's strategic, joint venture and/or business partners. No representation or warranty (express or implied) is given as to the accuracy or completeness of such information and accordingly investors should make their own informed decisions before relying on the same.

This report is not directed to, or intended for distribution to or use by, any person or entity who is a citizen or resident of or located in any locality, state, country or other jurisdiction where such distribution, publication, availability or use would be contrary to the applicable laws or regulations. By accepting this report, the recipient hereof (i) represents and warrants that it is lawfully able to receive this document under the laws and regulations of the jurisdiction in which it is located or other applicable laws and (ii) acknowledges and agrees to be bound by the limitations contained herein. Any failure to comply with these limitations may constitute a violation of applicable laws.

All the information contained herein is based upon publicly available information and has been obtained from sources that RHB believes to be reliable and correct at the time of issue of this report. However, such sources have not been independently verified by RHB and/or its affiliates and this report does not purport to contain all information that a prospective investor may require. The opinions expressed herein are RHB's present opinions only and are subject to change without prior notice. RHB is not under any obligation to update or keep current the information and opinions expressed herein or to provide the recipient with access to any additional information. Consequently, RHB does not guarantee, represent or warrant, expressly or impliedly, as to the adequacy, accuracy, reliability, fairness or completeness of the information and opinion contained in this report. Neither RHB (including its officers, directors, associates, connected parties, and/or employees) nor does any of its agents accept any liability for any direct, indirect or consequential losses, loss of profits and/or damages that may arise from the use or reliance of this research report and/or further communications given in relation to this report. Any such responsibility or liability is hereby expressly disclaimed.

Whilst every effort is made to ensure that statement of facts made in this report are accurate, all estimates, projections, forecasts, expressions of opinion and other subjective judgments contained in this report are based on assumptions considered to be reasonable and must not be construed as a representation that the matters referred to therein will occur. Different assumptions by RHB or any other source may yield substantially different results and recommendations contained on one type of research product may differ from recommendations contained in other types of research. The performance of currencies may affect the value of, or income from, the securities or any other financial instruments referenced in this report. Holders of depositary receipts backed by the securities discussed in this report assume currency risk. Past performance is not a guide to future performance. Income from investments may fluctuate. The price or value of the investments to which this report relates, either directly or indirectly, may fall or rise against the interest of investors.

This report does not purport to be comprehensive or to contain all the information that a prospective investor may need in order to make an investment decision. The recipient of this report is making its own independent assessment and decisions regarding any securities or financial instruments referenced herein. Any investment discussed or recommended in this report may be unsuitable for an investor depending on the investor's specific investment objectives and financial position. The material in this report is general information intended for recipients who understand the risks of investing in financial instruments. This report does not take into account whether an investment or course of action and any associated risks are suitable for the recipient. Any recommendations contained in this report must therefore not be relied upon as investment advice based on the recipient's personal circumstances. Investors should make their own independent evaluation of the information contained herein, consider their own investment objective, financial situation and particular needs and seek their own financial, business, legal, tax and other advice regarding the appropriateness of investing in any securities or the investment strategies discussed or recommended in this report.

This report may contain forward-looking statements which are often but not always identified by the use of words such as "believe", "estimate", "intend" and "expect" and statements that an event or result "may", "will" or "might" occur or be achieved and other similar expressions. Such forward-looking statements are based on assumptions made and information currently available to RHB and are subject to known and unknown risks, uncertainties and other factors which may cause the actual results, performance or achievement to be materially different from any future results, performance or achievement, expressed or implied by such forward-looking statements. Caution should be taken with respect to such statements and recipients of

this report should not place undue reliance on any such forward-looking statements. RHB expressly disclaims any obligation to update or revise any forward-looking statements, whether as a result of new information, future events or circumstances after the date of this publication or to reflect the occurrence of unanticipated events.

The use of any website to access this report electronically is done at the recipient's own risk, and it is the recipient's sole responsibility to take precautions to ensure that it is free from viruses or other items of a destructive nature. This report may also provide the addresses of, or contain hyperlinks to, websites. RHB takes no responsibility for the content contained therein. Such addresses or hyperlinks (including addresses or hyperlinks to RHB own website material) are provided solely for the recipient's convenience. The information and the content of the linked site do not in any way form part of this report. Accessing such website or following such link through the report or RHB website shall be at the recipient's own risk.

This report may contain information obtained from third parties. Third party content providers do not guarantee the accuracy, completeness, timeliness or availability of any information and are not responsible for any errors or omissions (negligent or otherwise), regardless of the cause, or for the results obtained from the use of such content. Third party content providers give no express or implied warranties, including, but not limited to, any warranties of merchantability or fitness for a particular purpose or use. Third party content providers shall not be liable for any direct, indirect, incidental, exemplary, compensatory, punitive, special or consequential damages, costs, expenses, legal fees, or losses (including lost income or profits and opportunity costs) in connection with any use of their content.

The research analysts responsible for the production of this report hereby certifies that the views expressed herein accurately and exclusively reflect his or her personal views and opinions about any and all of the issuers or securities analysed in this report and were prepared independently and autonomously. The research analysts that authored this report are precluded by RHB in all circumstances from trading in the securities or other financial instruments referenced in the report, or from having an interest in the company(ies) that they cover.

The contents of this report is strictly confidential and may not be copied, reproduced, published, distributed, transmitted or passed, in whole or in part, to any other person without the prior express written consent of RHB and/or its affiliates. This report has been delivered to RHB and its affiliates' clients for information purposes only and upon the express understanding that such parties will use it only for the purposes set forth above. By electing to view or accepting a copy of this report, the recipients have agreed that they will not print, copy, videotape, record, hyperlink, download, or otherwise attempt to reproduce or re-transmit (in any form including hard copy or electronic distribution format) the contents of this report. RHB and/or its affiliates accepts no liability whatsoever for the actions of third parties in this respect.

The contents of this report are subject to copyright. Please refer to Restrictions on Distribution below for information regarding the distributors of this report. Recipients must not reproduce or disseminate any content or findings of this report without the express permission of RHB and the distributors.

The securities mentioned in this publication may not be eligible for sale in some states or countries or certain categories of investors. The recipient of this report should have regard to the laws of the recipient's place of domicile when contemplating transactions in the securities or other financial instruments referred to herein. The securities discussed in this report may not have been registered in such jurisdiction. Without prejudice to the foregoing, the recipient is to note that additional disclaimers, warnings or qualifications may apply based on geographical location of the person or entity receiving this report.

The term "RHB" shall denote, where appropriate, the relevant entity distributing or disseminating the report in the particular jurisdiction referenced below, or, in every other case, RHB Investment Bank Berhad and its affiliates, subsidiaries and related companies.

RESTRICTIONS ON DISTRIBUTION

Malaysia

This report is issued and distributed in Malaysia by RHB Investment Bank Bhd. The views and opinions in this report are our own as of the date hereof and is subject to change. If the Financial Services and Markets Act of the United Kingdom or the rules of the Financial Conduct Authority apply to a recipient, our obligations owed to such recipient therein are unaffected. RHB Investment Bank Bhd has no obligation to update its opinion or the information in this report.

Thailand

This report is issued and distributed in the Kingdom of Thailand by RHB Securities (Thailand) PCL, a licensed securities company that is authorised by the Ministry of Finance, regulated by the Securities and Exchange Commission of Thailand and is a member of the Stock Exchange of Thailand. The Thai Institute of Directors Association has disclosed the Corporate Governance Report of Thai Listed Companies made pursuant to the policy of the Securities and Exchange Commission of Thailand. RHB Securities (Thailand) PCL does not endorse, confirm nor certify the result of the Corporate Governance Report of Thai Listed Companies.

Indonesia

This report is issued and distributed in Indonesia by PT RHB Sekuritas Indonesia. This research does not constitute an offering document and it should not be construed as an offer of securities in Indonesia. Any securities offered or sold, directly or indirectly, in Indonesia or to any Indonesian citizen or corporation (wherever located) or to any Indonesian resident in a manner which constitutes a public offering under Indonesian laws and regulations must comply with the prevailing Indonesian laws and regulations.

Singapore

This report is issued and distributed in Singapore by RHB Securities Singapore Pte Ltd which is a holder of a capital markets services licence and an exempt financial adviser regulated by the Monetary Authority of Singapore. RHB Securities Singapore Pte Ltd may distribute reports produced by its respective foreign entities, affiliates or other foreign research houses pursuant to an arrangement under Regulation 32C of the Financial Advisers Regulations. Where the report is distributed in Singapore to a person who is not an Accredited Investor, Expert Investor or an Institutional Investor, RHB Securities Singapore Pte Ltd accepts legal responsibility for the contents of the report to such persons only to the extent required by law. Singapore recipients should contact RHB Securities Singapore Pte Ltd in respect of any matter arising from or in connection with the report.

Hong Kong

This report is issued and distributed in Hong Kong by RHB Securities Hong Kong Limited (興業僑豐證券有限公司) (CE No.: ADU220) ("RHBSHK") which is licensed in Hong Kong by the Securities and Futures Commission for Type 1 (dealing in securities) and Type 4 (advising on securities) regulated activities. Any investors wishing to purchase or otherwise deal in the securities covered in this report should contact RHBSHK. RHBSHK is a wholly owned subsidiary of RHB Hong Kong Limited; for the purposes of disclosure under the Hong Kong jurisdiction herein, please note that RHB Hong Kong Limited with its affiliates (including but not limited to RHBSHK) will collectively be referred to as "RHBHK." RHBHK conducts a full-service, integrated investment banking, asset management, and brokerage business. RHBHK does and seeks to do business with companies covered in its research reports. As a result, investors should be aware that the firm may have a conflict of interest that could affect the objectivity of this research report. Investors should consider this report as only a single factor in making their investment decision. Importantly, please see the company-specific regulatory disclosures below for compliance with specific rules and regulations under the Hong Kong jurisdiction. Other than company-specific disclosures relating to RHBHK, this research report is based on current public information that we consider reliable, but we do not represent it is accurate or complete, and it should not be relied on as such.

United States

This report was prepared by RHB and is being distributed solely and directly to "major" U.S. institutional investors as defined under, and pursuant to, the requirements of Rule 15a-6 under the U.S. Securities and Exchange Act of 1934, as amended (the "Exchange Act"). Accordingly, access to this report via Bursa Marketplace or any other Electronic Services Provider is not intended for any party other than "major" US institutional investors, nor shall be deemed as solicitation by RHB in any manner. RHB is not registered as a broker-dealer in the United States and does not offer brokerage services to U.S. persons. Any order for the purchase or sale of the securities discussed herein that are listed on Bursa Malaysia Securities Berhad must be placed with and through Auerbach Grayson ("AG"). Any order for the purchase or sale of all other securities discussed herein must be placed with and through such other registered U.S. broker-dealer as appointed by RHB from time to time as required by the Exchange Act Rule 15a-6. This report is confidential and not intended for distribution to, or use by, persons other than the recipient and its employees, agents and advisors, as applicable. Additionally, where research is distributed via Electronic Service Provider, the analysts whose names appear in this report are not registered or qualified as research analysts in the United States and are not associated persons of Auerbach Grayson AG or such other registered U.S. broker-dealer as appointed by RHB from time to time and therefore may not be subject to any applicable restrictions under Financial Industry Regulatory Authority ("FINRA") rules on communications with a subject company, public appearances and personal trading. Investing in any non-U.S. securities or related financial instruments discussed in this research report may present certain risks. The securities of non-U.S. issuers may not be registered with, or be subject to the regulations of, the U.S. Securities and Exchange Commission. Information on non-U.S. securities or related financial instruments may be limited. Foreign companies may not be subject to audit and reporting standards and regulatory requirements comparable to those in the United States. The financial instruments discussed in this report may not be suitable for all investors. Transactions in foreign markets may be subject to regulations that differ from or offer less protection than those in the United States.

Please refer to the following link ([RHB Research conflict disclosures – Jan 2020](#)) and the Disclosure of Conflict of Interest in each of the research reports provided in this email for more details.

Kuala Lumpur	Hong Kong	Singapore
RHB Investment Bank Bhd Level 3A, Tower One, RHB Centre Jalan Tun Razak Kuala Lumpur Malaysia Tel : +(60) 3 9280 8888 Fax : +(60) 3 9200 2216	RHB Securities Hong Kong Ltd. 12 th Floor World-Wide House 19 Des Voeux Road Central, Hong Kong Tel : +(852) 2525 1118 Fax : +(852) 2810 0908	RHB Securities Singapore Pte Ltd. 10 Collyer Quay #09-08 Ocean Financial Centre Singapore 049315 Tel : +(65) 6533 1818 Fax : +(65) 6532 6211
Jakarta		Bangkok
PT RHB Sekuritas Indonesia Revenue Tower 11th Floor, District 8 - SCBD Jl. Jendral Sudirman Kav 52-53 Jakarta 12190 Indonesia Tel : +6221 509 39 888 Fax : +6221 509 39 777		RHB Securities (Thailand) PCL 10th Floor, Sathorn Square Office Tower 98, North Sathorn Road, Silom Bangrak, Bangkok 10500 Thailand Tel: +(66) 2 088 9999 Fax: +(66) 2 088 9799

สำนักงานใหญ่	สาขาสีลม	สาขาकिनทร์
ชั้น 8,10 อาคารสาทรสแควร์ ออฟฟิศ ทาวเวอร์ 98ถนนสาทรเหนือ แขวงสีลม เขตบางรัก กรุงเทพมหานคร 10500 Tel: +66-(0)2-862-9999 Fax: +66-(0)2-108-0999	ชั้น 16 อาคารสีลมคอมเพล็กซ์ 191 ถนนสีลม แขวงสีลม เขตบางรัก กรุงเทพมหานคร 10500 Tel:+66-(0)2-200-2000 Fax: +66-(0)2-632-0191	ชั้น 1 อาคารकिनทร์ 9 ถนนรัชดาภิเษก แขวงดินแดง เขตดินแดง กรุงเทพมหานคร 10400 Tel:+66-(0)2-654-1999 Fax:+66-(0)2-654-1900

สาขापิ่นเกล้า	สาขาวิภาวดีรังสิต	สาขาอัมรินทร์
ชั้น 19 อาคารศูนย์การค้าเซ็นทรัลพลาซา ปิ่นเกล้า 7/129 – 221 ถนนบรมราชชนนี แขวงอรุณอัมรินทร์ เขตบางกอกน้อย กรุงเทพมหานคร 10700 Tel:+66(0)-2-828-1555 Fax: +66-(0)2-828-1500	อาคารเกษมทรัพย์ ชั้น 1 89/1 ถนนวิภาวดีรังสิต แขวงจอมพล เขตจตุจักร กรุงเทพมหานคร 10900 Tel:+66 -(0)2-63- 9000 Fax:+66-(0)2-631-9099	ชั้น 15 อาคารอัมรินทร์ทาวเวอร์ 500 ถนนเพลินจิต แขวงลุมพินี เขตปทุมวัน จังหวัดกรุงเทพฯ 10330 Tel: +66-(0)2-652- 4899 Fax: +66 -(0)2-652-4899

สาขาเชียงใหม่	สาขาหาดใหญ่
314/1 หมู่ที่ 5 ต.สันทรายน้อย อ.สันทราย จ. เชียงใหม่ 50210 Tel: +66-(0)52-00-4999 Fax:+66-(0)52-00-4998	127 – 129 ถนนศรีภูวนารถ ตำบลหาดใหญ่ อำเภอหาดใหญ่ จังหวัดสงขลา 90110 Tel: +66-74-891-999 Fax: +66-(0)74-89- 900