

## Market Comment

Saravut Tachochavalit, Analyst

TEL : +66 (2) 088-9754

EMAIL : Saravut.ta@rhbgroup.com

## ติดตามผลประชุมฉุกเฉิน WHO ในวันนี้

## SET Index Data



Open	1,522.88
High	1,528.14
Low	1,511.15
Closed	1,524.59
Chg.	11.33
Chg.%	0.75
Value (mn)	64,211.39
P/E (x)	18.53
P/BV (x)	1.73
Yield (%)	3.25
Market Cap (mn)	16,045.42

Up	893
Down	466
Unchanged	466

## SET 50-100 – MAI – Futures Index

	Closed	Chg.	(%)
SET 50	1,026.58	9.68	0.95
SET 100	2,243.29	20.66	0.93
S50_Con	1,024.10	10.90	1.08
MAI Index	298.22	1.10	0.37

## Trading Breakdown : Daily

(Bt,m)	Buy	Sell	Net
Institution	9,384.36	7,022.90	2,361.46
Proprietary	8,404.79	9,178.09	-773.30
Foreign	24,815.66	27,573.94	-2,758.29
Local	21,606.58	20,436.46	1,170.12

## Trading Breakdown : Month to Date

(Bt,m)	Buy	Sell	Net
Institution	160,415.23	173,031.05	-12,615.82
Proprietary	168,968.29	171,200.47	-2,232.18
Foreign	480,607.06	492,621.74	-12,014.68
Local	454,062.68	427,200.01	26,862.67

## World Markets Index

	Closed	Chg.	(%)
Dow Jones	28,734.45	11.60	0.04
NASDAQ	9,275.16	5.48	0.06
FTSE 100	7,483.57	2.88	0.04
Nikkei	23,379.40	163.69	0.71
Hang Seng	27,160.63	-789.01	-2.82

## Foreign Exchange Rates

	Closed	Chg.	(%)
US Dollar	30.98	0.01	-0.04
Baht (Onshore)	108.97	-0.05	0.05
Euro	1.10	0.00	0.04

## Commodities

	Closed	Chg.	(%)
Oil : Brent	58.79	-0.54	-0.91
Oil : Dubai	59.00	1.08	1.86
Oil : Nymex	53.33	-0.15	-0.28
Gold	1,577.23	0.40	0.03
Zinc	2,270.00	-23.00	-1.00
BDIY Index	539.00	-7.00	-1.28

Source: Bloomberg

ตลาดหุ้นสหรัฐฯปิดบวก จากแรงซื้อขึ้นชื่อเก็งกำไร นำโดยหุ้นแอปเปิลที่ปิดบวก ก่อนรายงานผลประกอบการ ทำให้ DOW JONES, NASDAQ, S&P500 ปิด 0.66%, 1.43%, 1.01%

ตลาดหุ้นยุโรปปิดลบ ขานรับประธานาธิบดี สี จิ้น ผิง เชื่อมั่นว่าจะสามารถควบคุมการแพร่ระบาดได้ ทำให้ DAX, FTSE, CAC40, FTMIB ปิด 0.90%, 0.93%, 1.07%, 2.61%

สัญญาน้ำมันดิบ WTI ส่งมอบเดือนมี.ค. เพิ่มขึ้น 0.34 ดอลลาร์ ปิดที่ 53.48 ดอลลาร์/บาร์เรล ส่วนสัญญาน้ำมันดิบเบรนท์ส่งมอบเดือนมี.ค. เพิ่มขึ้น 0.19 ดอลลาร์ ปิดที่ 59.51 ดอลลาร์/บาร์เรล กลุ่มโอเปกส่งสัญญาณอาจขยายเวลาการปรับลดกำลังการผลิตอีก 3 เดือน

ตลาดหุ้นไทยวันนี้ปรับตัวขึ้นในทิศทางเดียวกันกับตลาดหุ้นในภูมิภาค มีแรงซื้อในหุ้น SCC หลังผลประกอบการไตรมาส 4/62 ดีกว่าตลาดคาด 9% ผู้บริหารคาดว่าปีนี้ธุรกิจปิโตรฯ และแพคเกจจิงน่าจะฟื้นตัว หลังสงครามการค้ามีแนวโน้มผ่อนคลาย เราคาดว่าผลประกอบการปีนี้จะฟื้นราว 10% คงคำแนะนำซื้อ (เป้าหมายอยู่ระหว่างทบทวน) นอกจากนี้ยังมีแรงซื้อในกลุ่มพลังงาน โรงกลั่น หลังกลุ่มโอเปกส่งสัญญาณว่ามีความเป็นไปได้ที่จะมีการขยายระยะเวลาการปรับลดกำลังการผลิตออกไปอีก 3 เดือน ทางด้านศาลรัฐธรรมนูญมีคำสั่งรับคำร้องกรณีประธานสภาผู้แทนราษฎรส่งความเห็นของสมาชิกสภาผู้แทนราษฎร ขอให้ศาลฯ วินิจฉัยว่า ร่างพ.ร.บ. งบประมาณปี 63 ตราขึ้นโดยไม่ถูกต้องตามรัฐธรรมนูญหรือไม่ คาดว่าศาลฯ น่าจะใช้เวลาพิจารณาไม่นาน เนื่องจากงบประมาณฯ ล่าช้าไปมากแล้ว

รายงานผู้ติดเชื้อไวรัสโคโรนาสายพันธุ์ใหม่ในวันนี้จะอยู่ที่ 7,711 ราย +29% DoD. เสียชีวิต 170 ราย +29% DoD. ผู้ป่วยวิกฤต 1,370 ราย +11% DoD. และสงสัยว่าติดเชื้อไวรัสอยู่ที่ 12,167 ราย 32% ส่วนผู้ที่อนุญาตให้ออกจากโรงพยาบาลอยู่ที่ 124 ราย +20% DoD. หุ้น BTS ที่ปรับตัวลงส่วนหนึ่งเป็นความไม่สบายใจของนักลงทุนต่อการระบาดไวรัสโคโรนาในไทยที่พุ่งขึ้นเป็นอันดับสองรองจากจีน และ Fake news ที่ระบุว่ามีคนของอุฮั่นเดินทางเข้าไทยถึง 5 ล้านคน ในขณะที่ประชากรของอุฮั่นมี 19 ล้านคน ผู้เชี่ยวชาญของมหาวิทยาลัยเซาท์แธมป์ตันของอังกฤษเตือนกรุงเทพฯ เสี่ยงสุดในเอเชีย มีนักท่องเที่ยวจากจีนเดินทางเข้ากรุงเทพฯ จำนวนมาก รองลงมาเป็นฮ่องกง ไทยเป โสล โดเกียว สิงคโปร์ ภูเก็ต ฯลฯ เรามองเป็นผลกระทบในระยะสั้น IR ของ BTS แจ้งว่าตัวเลขผู้โดยสารเฉลี่ยในช่วงไม่กี่วันที่ผ่านมา ไม่ได้ลดลงอย่างมีนัยสำคัญ

เฟดมีมติเป็นเอกฉันท์ในการคงอัตราดอกเบี้ยระยะสั้นตามที่ตลาดคาด เฟดมองนโยบายการเงินในปัจจุบันมีความเหมาะสมต่อการขยายตัวของเศรษฐกิจ การใช้จ่ายภาคครัวเรือนขยายตัวปานกลางแต่การลงทุนในภาคธุรกิจและการส่งออกยังอ่อนแอมีการเปลี่ยนแปลงถ้อยคำในแถลงการณ์เล็กน้อยเป็น “เฟดจะดำเนินการให้อัตราเงินเฟ้อกลับสู่ระดับ 2% ซึ่งเป็นเป้าหมายของเฟด” จากเดิมที่ระบุว่า “เฟดกำลังพิจารณาเพื่อให้อัตราเงินเฟ้อเข้าใกล้ระดับ 2% ซึ่งเป็นเป้าหมายของเฟด” ถ้อยคำใหม่นี้ได้สะท้อนถึงความตั้งใจของเฟดที่จะทำให้เงินเฟ้อสหรัฐฯ ปรับสู่ระดับ 2% สะท้อนว่าเฟดจะกระตุ้นเศรษฐกิจเพิ่มเติม เพื่อสร้างแรงจูงใจให้การลงทุนในภาคธุรกิจกลับมาขยายตัว ซึ่งจะหนุนการส่งออกให้เพิ่มขึ้นด้วย

แนวโน้มตลาดหุ้นไทยวันนี้คาดว่า ผันผวนต่อ ติดตามผลประชุม WHO ในวันนี้ว่าจะมีการประกาศเป็นภาวะฉุกเฉินทางสาธารณสุขหรือไม่

## กลยุทธ์การลงทุน

รอซื้อบางส่วนที่แนวรับแถว ๆ 1,500-1,480 จุด

## Technical Analyzer

Saravut Tachochavalit, Analyst  
 TEL : +66 (2) 088 9999 Ext. 9754  
 EMAIL : Saravut.ta@rhbgroup.com

# SET Index

## ยังดูแกว่ง

Figure 1 : SET Index daily chart



SET Index ปิดที่ 1,524.59 จุด 11.33 จุด ด้วยมูลค่าการซื้อขาย 64,211 ล้านบาท ลดลงเมื่อเทียบกับปริมาณการซื้อขายวันก่อนหน้า โดยนักลงทุนต่างประเทศขายสุทธิที่ 2,758 ล้านบาท

ระยะกลาง : SET Index อยู่ในช่วงปรับฐาน ปัจจุบัน SET ยังคงปิดต่ำกว่าระดับ 1,670 จุด สะท้อนความผันผวนในขาลงและความไม่แน่นอนสูงสำหรับทิศทางในไตรมาส 1/2563 คาดว่ากรอบของ SET จะอยู่ระหว่าง 1,540-1,640 จุด แนะนำ ซื้อเมื่ออ่อนตัว เพื่อหวังผลขายทำกำไรเมื่อดัชนีฟื้นตัวกรอบในสัปดาห์นี้คาดว่าแกว่งในกรอบระหว่าง 1,480-1,560 จุด แนะนำ ขึ้นขาย ลงซื้อ

ระยะสั้น : SET Index ยังคงผันผวนอย่างต่อเนื่อง แต่เริ่มกลับขึ้นมาปิดเหนือระดับ 1,520 จุดได้แล้ว สั้น ๆ ไม่ต่ำกว่าแนวรับแถว ๆ 1,507-1,500 จุด แนะนำ trading หวังผลดีดกลับขึ้นไปแถว ๆ 1,530-1,537 จุด ระวังกำไร

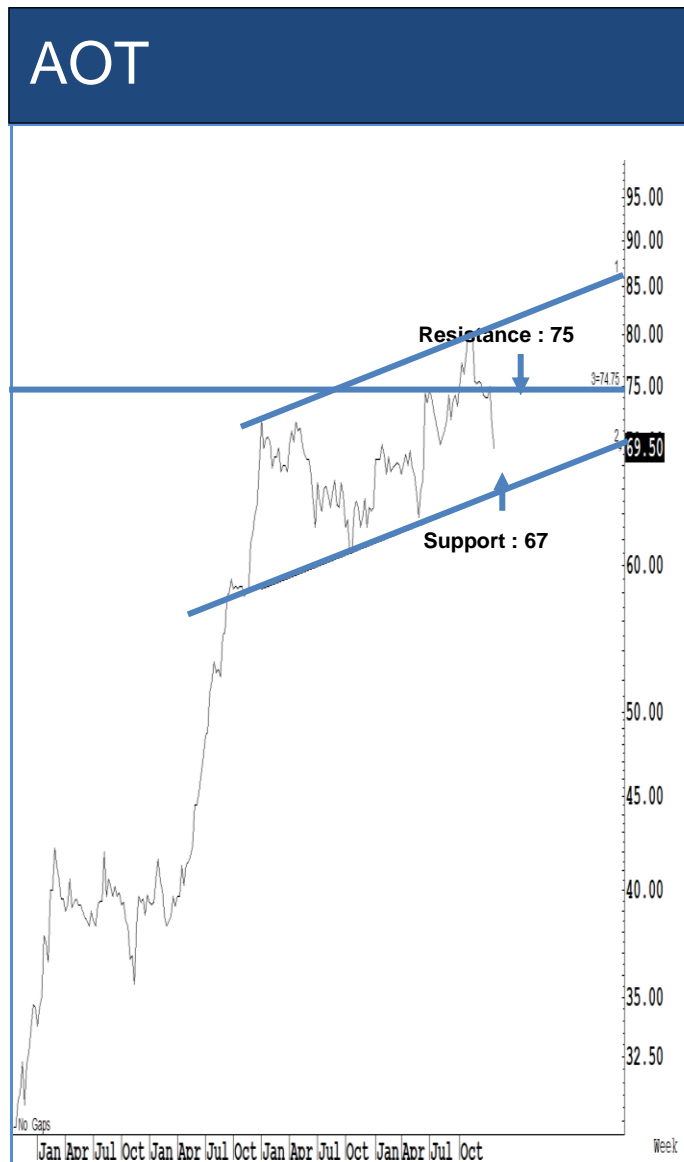
Saravut Tachochavalit, Analyst  
 TEL : +66 (2) 088 9999 Ext. 9754  
 EMAIL : [Saravut.ta@rhbgrou.com](mailto:Saravut.ta@rhbgrou.com)

# Trading Stocks



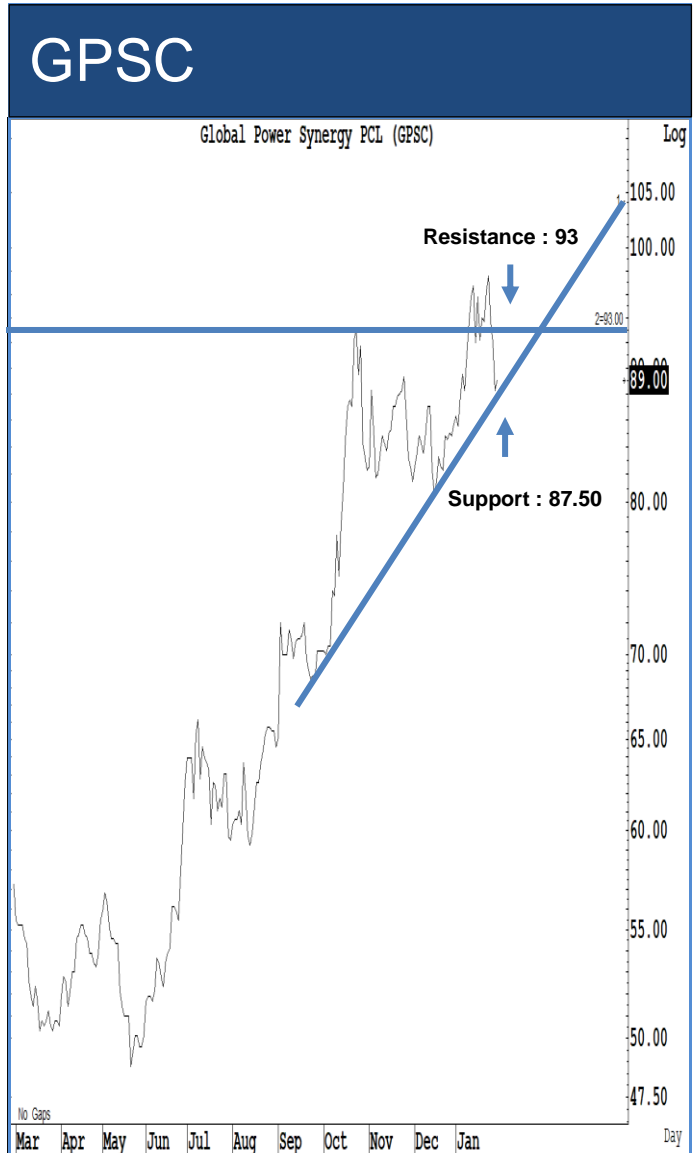
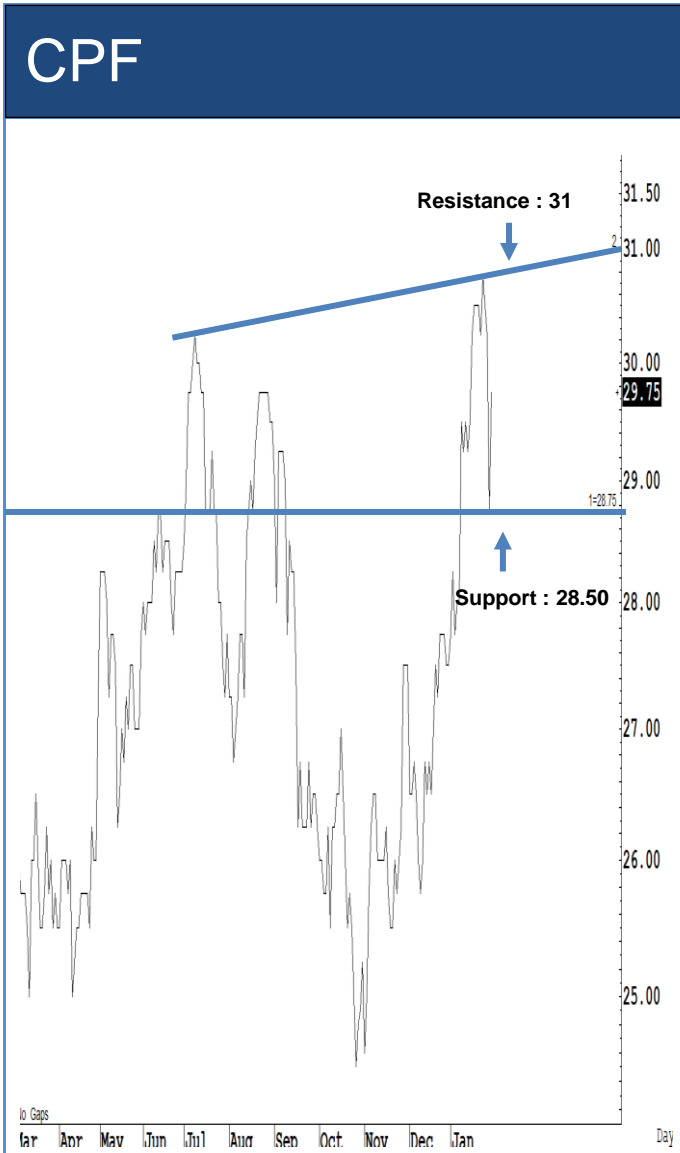
Source: RHB, Bloomberg

ระยะสั้นแกว่งในกรอบ **sideway** หรือในกรอบระหว่าง **348-365** บาท แนะนำ ลงซื้อ  
 ขึ้นขายในกรอบดังกล่าว ส่วนจุดตัดขาดทุนจะอยู่ที่ **347** บาท



Source: RHB, Bloomberg

ระยะสั้นแกว่งในกรอบ **sideway** หรือในกรอบระหว่าง **67-75** บาท แนะนำ ลงซื้อ ขึ้น  
 ขายในกรอบดังกล่าว ส่วนจุดตัดขาดทุนจะอยู่ที่ **66.50** บาท

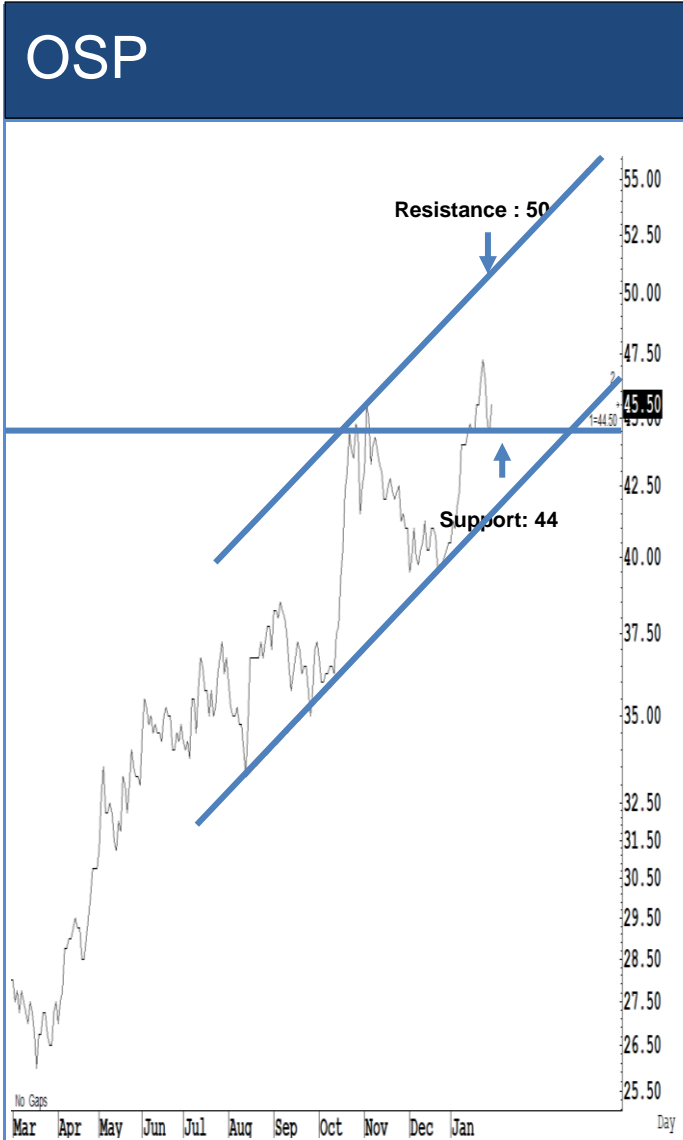


Source: RHB, Bloomberg

Source: RHB, Bloomberg

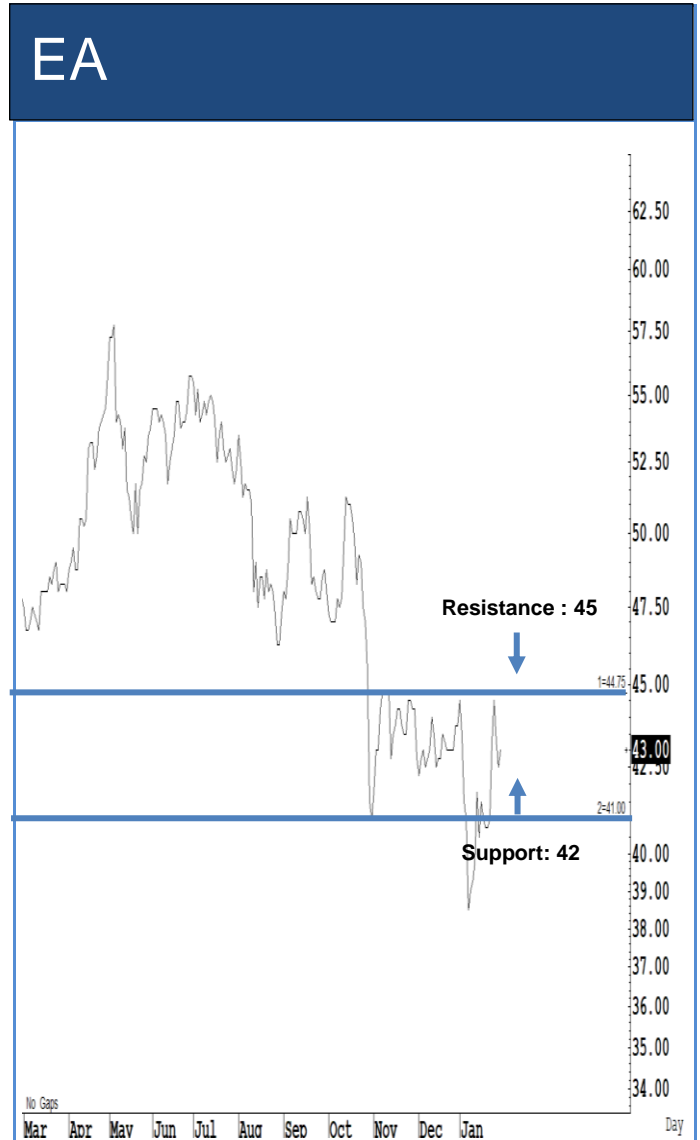
ระยะสั้นแกว่งในกรอบ **sideway** หรือในกรอบระหว่าง 28.50-31 บาท แนะนำ ลงซื้อ  
 ขึ้นขายในกรอบดังกล่าว ส่วนจุดตัดขาดทุนจะอยู่ที่ 28 บาท

ระยะสั้นแกว่งในกรอบ **sideway** หรือในกรอบระหว่าง 87.50-93 บาท แนะนำ ลงซื้อ  
 ขึ้นขายในกรอบดังกล่าว ส่วนจุดตัดขาดทุนจะอยู่ที่ 87 บาท



Source: RHB, Bloomberg

ระยะสั้นแกว่งในกรอบ **sideway** หรือในกรอบระหว่าง 44-50 บาท แนะนำ ลงซื้อ ขึ้นขายในกรอบดังกล่าว ส่วนจุดตัดขาดทุนจะอยู่ที่ 43.50 บาท



Source: RHB, Bloomberg

ระยะสั้นแกว่งในกรอบ **sideway** หรือในกรอบระหว่าง 42-45 บาทแนะนำ ลงซื้อ ขึ้นขายในกรอบดังกล่าว ส่วนจุดตัดขาดทุนจะอยู่ที่ 40 บาท

## Key Stock News

### โบรคสองผลงาน BTS กำไรทะลุ 1.13 พันล้าน รับรู้สายสีเขียวเหนือ

BTS โบรคสองผลงานไตรมาส 3/2563 คาดกำไรปกติที่ 1,134 ล้านบาท โต 4.2% รับรู้รายได้ จากการทยอยเปิดส่วนต่อขยายสายสีเขียวเหนือ ต้นมาร์จิ้นเพิ่มขึ้นเป็น 17.8% ขณะที่ค่างาไรปกติทั้งปี 2563 โต 49% ที่ 3,896 ล้านบาท แกรมมีล้นคว้งงานสนามบินอุตะเถา-ต่อสัมปทานสายสีเขียวหลัก ยังเชียร์ซื้อ เป้า 14.60 บาท

### ORI ส่งบ.ย่อย 'วัน ออริจิ้น' พัฒนาโครงการ 2 หมื่นล้าน

ORI ส่งบริษัทย่อย "วัน ออริจิ้น" พัฒนาโรงแรม-ออฟฟิศ-เทลมูลค่ารวมกว่า 2 หมื่นล้านบาทเพิ่มรายได้ประจำ หวังสร้างกำไรให้กับกลุ่มบริษัท 500 ล้านบาทต่อปีพร้อมตั้งเป้ารายได้ปีนี้ 520 ล้านบาทและเพิ่มเป็น 3.2 พันล้านบาท ในปี 2568 เล็งนำโรงแรม 2 แห่ง ตั้งกอง REIT มูลค่ากอง 5 พันล้านบาท พร้อมศึกษาขยายธุรกิจโลจิสติกส์และคลังสินค้า

### 'TK' ลุ้นรัฐดันเมกะโปรเจกต์ สยายปีกผุด 11 สาขาต่างแดน

TK ลุ้นรัฐเร่งกระตุ้นโครงการเมกะโปรเจกต์ หนุนรายได้กระจายถึงมือรากหญ้า ดันยอดสินเชื่อเข้าซื้อปีนี้ขยายตัวได้ต่อ พร้อมรับรู้ยอดสินเชื่อใหม่ใน สปป.ลาว-เมียนมา-กัมพูชา เต็มสูบ แยม์เดินทางขยายสาขาต่างแดนต่ออีกราว 11 สาขา ย้ำคงนโยบายเร่งตัดหนี้สูญลูกหนี้ที่อ่อนไหวต่อภาวะเศรษฐกิจ

### CI เปิดโครงการใหม่ 'บ้านอิสสระบางนา' ระดับซูเปอร์ลักซ์ชีวิ

ชาญอิสสระ เผยโฉมบ้านดีไซน์ใหม่ โซลพิเศษโครงการบ้านอิสสระ บางนา บ้านเดี่ยวระดับซูเปอร์ลักซ์ชีวิ ฟังก์ชันครบ-ตอบโจทย์การใช้ชีวิตกับสังคมคุณภาพ

### 'STA' เข้าไฮซีชันต้น Q1 พิค งดงามอย่างหนุเนเป้า 15.4 บาท

STA เข้าไฮซีชัน ออเดอร์งดงามอย่างไหลเข้าหลังไวรัสโคโรนาระบาดหนุเนโค้งแรกพิค วางหมากยอดขายทั้งปีโต 35% จากปีก่อนคาดทำได้ 2 พันล้านชิ้น อานิสงส์ฟอร์ตลูกค่างาไร กำลังผลิตใหม่หนุเน ยืมรับบาทอ่อนหนุเน โบรคชูสตอรีเด่น เน้นซื้อ เคาะเป้า 15.40 บาท

### 'WHA' รายได้-ส่วนแบ่งกำไรโต 15% ทุ่มงบ 5 ปี 5.2 หมื่นล้านบาทลุยธุรกิจ

WHA ตั้งเป้ารายได้และส่วนแบ่งกำไรปี 2563 เดบิตโต 15% คาด EBITDA ทำได้ 40% ชูเป้าหมายที่ 1.4 พันไร่ ขยายพื้นที่โลจิสติกส์ 2.5 แสน ตร.ม. จ่อขายสินทรัพย์เข้ากอง REIT ราว 1.5 แสน ตร.ม. วางงบ 5 ปีกว่า 5.2 หมื่นล้านบาทรักษา D/E ไม่เกิน 1 เท่า ดิลซื้อกิจการประปาเวียดนาม คาดชดไตรมาส 2/63

### CHG โตต่อเนื่องโครงการในมือทยอยแสดงผลงาน

CHG วางแผนลงทุนปี 2563 เพิ่มโรงพยาบาลมะเร็ง-ศูนย์รวมแพทย์แม่สอดใหม่ ตั้งเป้าผลงานปี 2563 โตต่อเนื่องจากปี 2562 จากรายได้ประกันสังคมเพิ่ม และโครงการในมือปีนี้พลิกทำกำไรตามแผน โบรคปรับกำไรปีนี้เพิ่ม 26% เน้นนำทยอยซื้อ เป้าหมาย 2.90 บาท

### KBANK รุกฐานขยายสินเชื่อ รองรับลูกค้าเข้าถึงแหล่งเงิน

KBANK ตั้งเป้าสินเชื่อรวมเพิ่มขึ้น 4-6% ด้าน NIM ขยับขึ้น 3.1-3.3% สอดรับดอกเบี้ยขาลง ขณะที่มาตรฐานบัญชีใหม่ TFRS9 กดดันรายได้ที่มีใช้ดอกเบี้ยหดตัว -5 ถึง -17%

### SENA ออกหุ้นกู้ 1.7 พันล.ลุยธุรกิจ ขยายสถาบัน-กองทุนเสริมแกร่ง

SENA ยื่นก.ล.ต. เตรียมออกหุ้นกู้วงเงินไม่เกิน 1,700 ล้านบาท เสนอขายสถาบัน-กองทุน 3-5 ก.พ. 2563 พร้อมระดมทุนเสริมแกร่งการเงิน-ขยายฐานธุรกิจ วางแผนรับมือสั่งหาแข่งเดือดปีหนุเนทอง

### ลุ้นลดดอกเบี้ยกู้ชีพศก. MTC-SAWAD อนุมัติแกร่ง

สศค.เห็นเป้าจีดีพี ปี 2563 เหลือ 2.8% ส่งออกฟื้นแค่ 1% พร้อมจับตาไวรัสโคโรนา เชื่อถ้าจบใน 3 เดือนไม่กระทบมาก เดินหน้าออกมาตรการฟื้นเศรษฐกิจไม่หยุด ด้านนักวิเคราะห์เชื่อประชุม กนง. 5 กุมภาพันธ์ มีมติลดดอกเบี้ยต่ำสุดเป็นประวัติการณ์กู้ชีพศก. ชู MTC-SAWAD ได้ประโยชน์สองเต็ง อนุมัติแกร่งจากเศรษฐกิจ และต้นทุนลด

ที่มา : หนังสือพิมพ์ทันหุ้น

ที่มา : หนังสือพิมพ์ทันหุ้น

## ข้อมูลธุรกรรมขายชอร์ต (Short Sales)

Symbol	Volume (Shares)	Value (Baht)	% Short Sale Volume Comparing with Main Board	% Short Sale Value Comparing with Main Board
(29 Jan.20)				
1 ADVANC	2,034,400	434,105,000.00	25.1	25.11
2 E1VFN3001	24,144	475,636.80	20.36	20.48
3 CPALL	2,932,500	210,183,400.00	14.94	14.94
4 DDD	5,000	113,500.00	14.66	14.61
5 TKN	3,146,500	29,568,290.00	14.48	14.46
6 BEAUTY	22,851,100	51,583,600.00	13.89	13.9
7 KBANK	2,047,000	274,198,550.00	12.32	12.33
8 HANA	764,400	26,039,275.00	12.35	12.26
9 HMPRO	1,437,100	21,785,120.00	11.32	11.33
10 SAWAD-R	383,600	28,083,325.00	11.07	11.08
11 BJC	858,000	34,445,550.00	11.09	11.06
12 MTC-R	277,900	18,095,450.00	10.85	10.86
13 BBL-R	1,168,500	165,427,150.00	10.78	10.77
14 CK	2,837,000	52,916,480.00	10.45	10.4
15 KTB	3,658,100	59,034,210.00	10.32	10.32
16 CHINA	5,000	27,350.00	9.94	10.05
17 INTUCH	1,538,100	89,250,325.00	9.81	9.82
18 AAV	3,056,500	5,379,312.00	9.79	9.78
19 TPIPL	270,000	411,782.00	9.23	9.27
20 BCPG	332,900	5,353,360.00	9.15	9.16
21 TTCL	74,000	354,080.00	9.06	8.99
22 SCC	480,900	169,266,000.00	8.94	8.87
23 PTTEP	862,500	108,966,400.00	8.58	8.58
24 BDMS	2,273,500	57,050,625.00	8.45	8.48
25 TCAP	238,400	12,015,400.00	7.82	7.77
26 BPP	157,200	2,399,170.00	7.68	7.71
27 PTTGC-R	1,443,200	71,212,200.00	7.69	7.7
28 IRPC	6,686,600	19,422,190.00	7.68	7.67
29 BCP	333,300	8,370,630.00	7.06	7.07
30 SCB-R	1,188,600	117,530,150.00	7.01	7.02
31 ERW	1,636,200	7,126,144.00	7.05	7.01
32 LH-R	1,961,000	19,021,700.00	6.94	6.97
33 BANPU-R	1,656,000	16,725,600.00	6.91	6.88
34 TU-R	646,300	9,001,660.00	6.81	6.8
35 GPSC	1,826,000	161,029,875.00	6.69	6.69
36 TMB-R	7,583,600	10,912,818.00	6.69	6.69
37 STA	575,700	6,940,310.00	6.58	6.55
38 PTT	3,765,300	164,341,550.00	6.4	6.4
39 TMB	7,077,600	10,162,356.00	6.25	6.23
40 IVL	1,429,100	40,746,375.00	6.2	6.2
41 KBANK-R	998,600	134,203,500.00	6.01	6.04
42 TOP	1,250,800	65,896,950.00	5.68	5.66
43 BGRIM	1,199,400	74,512,650.00	5.69	5.63
44 CPF	2,471,100	72,239,500.00	5.62	5.61
45 KCE	3,844,000	73,439,080.00	5.4	5.33

Source: SETSMART

## ข้อมูลแบบรายงานการเปลี่ยนแปลงการถือหลักทรัพย์และสัญญาซื้อขายล่วงหน้าของผู้บริหาร (แบบ 59)

ชื่อบริษัท	ชื่อผู้บริหาร	ประเภทหลักทรัพย์	วันที่ได้มา/ จำหน่าย	จำนวน	ราคา	วิธีการได้มา/ จำหน่าย
SUSCO	นาย มงคล สิมะโรจน์	หุ้นสามัญ	29/01/2563	150,000	2.72	ซื้อ
DCON	นาย ชนะ โตรวัน	หุ้นสามัญ	28/01/2563	224,500	0.33	ซื้อ
DDD	นาย ณัฐระวุฒิ เครือประดับ	หุ้นสามัญ	24/01/2563	1,000	23.7	ซื้อ
DDD	นาย ณัฐระวุฒิ เครือประดับ	หุ้นสามัญ	27/01/2563	3,000	23.1	ซื้อ
ECL	นาย ปรีชา วีระพงษ์	หุ้นสามัญ	28/01/2563	200,000	1.1	ซื้อ
AIMCG	นาย จรัสฤทธิ์ อรรถเวทย์วรวุฒิ	หน่วยทรัสต์	24/01/2563	2,000	8.5	ซื้อ
TISCO	นาง อารี อาชามงคล	หุ้นสามัญ	28/01/2563	7,700	100	ซื้อ
T	นาย นนทวัชร ธนสุวิวัฒน์	หุ้นสามัญ	27/01/2563	300,000	0.04	ซื้อ
KSL	นาย สุขุม โตการัญญเศรษฐ์	หุ้นสามัญ	29/01/2563	61,300	2.38	ซื้อ
PLANET	นาย วิชัย เล่าห์มาศวินิช	หุ้นสามัญ	28/01/2563	30,000	1.03	ซื้อ
UTP	นาย มงคล มังกรกนก	หุ้นสามัญ	28/01/2563	10,000	9.45	ซื้อ
EPCO	นาย ยุทธ ชินสุภักกุล	หุ้นสามัญ	28/01/2563	188,100	3.52	ซื้อ
RML	นาย เอเดรียน ลี เซ แซง	หุ้นสามัญ	23/01/2563	50,000	0.9	ซื้อ
RML	นาย เอเดรียน ลี เซ แซง	หุ้นสามัญ	28/01/2563	100,000	0.88	ซื้อ
HARN	นาง วลีรัตน์ เชื้อบุญชัย	หุ้นสามัญ	21/01/2563	200,000	2.28	ขาย
RS	นาย สุรัชย์ เชนสุโขติศักดิ์	หุ้นสามัญ	28/01/2563	350,000	11.73	ซื้อ
IHL	นาย องอาจ ดำรงสกุลวงษ์	หุ้นสามัญ	29/01/2563	99,400	3.79	ซื้อ
MBK	นาย สุเวทย์ ธีรวิชิตกุล	หุ้นสามัญ	27/01/2563	5,000	19.9	ซื้อ
ACE	นาย ธีรวุฒิ ทรงเมตตา	หุ้นสามัญ	28/01/2563	1,000,000	2.92	ซื้อ

Source: [www.sec.or.th](http://www.sec.or.th)



แบบรายงานการได้มาหรือจำหน่ายหลักทรัพย์ของกิจการ (แบบ 246-2)  
(Corporate Share Trade)

ชื่อบริษัท	ชื่อผู้ได้มา/จำหน่าย	วิธีการ	ประเภท	%ได้มา/ จำหน่าย	%หลังได้มา/ จำหน่าย	วันที่ได้มา
OCEAN	นาย ฟ้าประทาน จิตตรัตน์เสนีย์	จำหน่าย	หุ้น	8.7861	0.2525	28/01/2563

Source: [www.sec.or.th](http://www.sec.or.th)

**RHB Guide to Investment Ratings**

**Buy:** Share price may exceed 10% over the next 12 months

**Trading Buy:** Share price may exceed 15% over the next 3 months, however longer-term outlook remains uncertain

**Neutral:** Share price may fall within the range of +/- 10% over the next 12 months

**Take Profit:** Target price has been attained. Look to accumulate at lower levels

**Sell:** Share price may fall by more than 10% over the next 12 months

**Not Rated:** Stock is not within regular research coverage

**Investment Research Disclaimers**

RHB has issued this report for information purposes only. This report is intended for circulation amongst RHB and its affiliates' clients generally or such persons as may be deemed eligible by RHB to receive this report and does not have regard to the specific investment objectives, financial situation and the particular needs of any specific person who may receive this report. This report is not intended, and should not under any circumstances be construed as, an offer or a solicitation of an offer to buy or sell the securities referred to herein or any related financial instruments.

This report may further consist of, whether in whole or in part, summaries, research, compilations, extracts or analysis that has been prepared by RHB's strategic, joint venture and/or business partners. No representation or warranty (express or implied) is given as to the accuracy or completeness of such information and accordingly investors should make their own informed decisions before relying on the same.

This report is not directed to, or intended for distribution to or use by, any person or entity who is a citizen or resident of or located in any locality, state, country or other jurisdiction where such distribution, publication, availability or use would be contrary to the applicable laws or regulations. By accepting this report, the recipient hereof (i) represents and warrants that it is lawfully able to receive this document under the laws and regulations of the jurisdiction in which it is located or other applicable laws and (ii) acknowledges and agrees to be bound by the limitations contained herein. Any failure to comply with these limitations may constitute a violation of applicable laws.

All the information contained herein is based upon publicly available information and has been obtained from sources that RHB believes to be reliable and correct at the time of issue of this report. However, such sources have not been independently verified by RHB and/or its affiliates and this report does not purport to contain all information that a prospective investor may require. The opinions expressed herein are RHB's present opinions only and are subject to change without prior notice. RHB is not under any obligation to update or keep current the information and opinions expressed herein or to provide the recipient with access to any additional information. Consequently, RHB does not guarantee, represent or warrant, expressly or impliedly, as to the adequacy, accuracy, reliability, fairness or completeness of the information and opinion contained in this report. Neither RHB (including its officers, directors, associates, connected parties, and/or employees) nor does any of its agents accept any liability for any direct, indirect or consequential losses, loss of profits and/or damages that may arise from the use or reliance of this research report and/or further communications given in relation to this report. Any such responsibility or liability is hereby expressly disclaimed.

Whilst every effort is made to ensure that statement of facts made in this report are accurate, all estimates, projections, forecasts, expressions of opinion and other subjective judgments contained in this report are based on assumptions considered to be reasonable and must not be construed as a representation that the matters referred to therein will occur. Different assumptions by RHB or any other source may yield substantially different results and recommendations contained on one type of research product may differ from recommendations contained in other types of research. The performance of currencies may affect the value of, or income from, the securities or any other financial instruments referenced in this report. Holders of depositary receipts backed by the securities discussed in this report assume currency risk. Past performance is not a guide to future performance. Income from investments may fluctuate. The price or value of the investments to which this report relates, either directly or indirectly, may fall or rise against the interest of investors.

This report does not purport to be comprehensive or to contain all the information that a prospective investor may need in order to make an investment decision. The recipient of this report is making its own independent assessment and decisions regarding any securities or financial instruments referenced herein. Any investment discussed or recommended in this report may be unsuitable for an investor depending on the investor's specific investment objectives and financial position. The material in this report is general information intended for recipients who understand the risks of investing in financial instruments. This report does not take into account whether an investment or course of action and any associated risks are suitable for the recipient. Any recommendations contained in this report must therefore not be relied upon as investment advice based on the recipient's personal circumstances. Investors should make their own independent evaluation of the information contained herein, consider their own investment objective, financial situation and particular needs and seek their own financial, business, legal, tax and other advice regarding the appropriateness of investing in any securities or the investment strategies discussed or recommended in this report.

This report may contain forward-looking statements which are often but not always identified by the use of words such as "believe", "estimate", "intend" and "expect" and statements that an event or result "may", "will" or "might" occur or be achieved and other similar expressions. Such forward-looking statements are based on assumptions made and information currently available to RHB and are subject to known and unknown risks, uncertainties and other factors which may cause the actual results, performance or achievement to be materially different from any future results, performance or achievement, expressed or implied by such forward-looking statements. Caution should be taken with respect to such statements and recipients of

this report should not place undue reliance on any such forward-looking statements. RHB expressly disclaims any obligation to update or revise any forward-looking statements, whether as a result of new information, future events or circumstances after the date of this publication or to reflect the occurrence of unanticipated events.

The use of any website to access this report electronically is done at the recipient's own risk, and it is the recipient's sole responsibility to take precautions to ensure that it is free from viruses or other items of a destructive nature. This report may also provide the addresses of, or contain hyperlinks to, websites. RHB takes no responsibility for the content contained therein. Such addresses or hyperlinks (including addresses or hyperlinks to RHB own website material) are provided solely for the recipient's convenience. The information and the content of the linked site do not in any way form part of this report. Accessing such website or following such link through the report or RHB website shall be at the recipient's own risk.

This report may contain information obtained from third parties. Third party content providers do not guarantee the accuracy, completeness, timeliness or availability of any information and are not responsible for any errors or omissions (negligent or otherwise), regardless of the cause, or for the results obtained from the use of such content. Third party content providers give no express or implied warranties, including, but not limited to, any warranties of merchantability or fitness for a particular purpose or use. Third party content providers shall not be liable for any direct, indirect, incidental, exemplary, compensatory, punitive, special or consequential damages, costs, expenses, legal fees, or losses (including lost income or profits and opportunity costs) in connection with any use of their content.

The research analysts responsible for the production of this report hereby certifies that the views expressed herein accurately and exclusively reflect his or her personal views and opinions about any and all of the issuers or securities analysed in this report and were prepared independently and autonomously. The research analysts that authored this report are precluded by RHB in all circumstances from trading in the securities or other financial instruments referenced in the report, or from having an interest in the company(ies) that they cover.

The contents of this report is strictly confidential and may not be copied, reproduced, published, distributed, transmitted or passed, in whole or in part, to any other person without the prior express written consent of RHB and/or its affiliates. This report has been delivered to RHB and its affiliates' clients for information purposes only and upon the express understanding that such parties will use it only for the purposes set forth above. By electing to view or accepting a copy of this report, the recipients have agreed that they will not print, copy, videotape, record, hyperlink, download, or otherwise attempt to reproduce or re-transmit (in any form including hard copy or electronic distribution format) the contents of this report. RHB and/or its affiliates accepts no liability whatsoever for the actions of third parties in this respect.

The contents of this report are subject to copyright. Please refer to Restrictions on Distribution below for information regarding the distributors of this report. Recipients must not reproduce or disseminate any content or findings of this report without the express permission of RHB and the distributors.

The securities mentioned in this publication may not be eligible for sale in some states or countries or certain categories of investors. The recipient of this report should have regard to the laws of the recipient's place of domicile when contemplating transactions in the securities or other financial instruments referred to herein. The securities discussed in this report may not have been registered in such jurisdiction. Without prejudice to the foregoing, the recipient is to note that additional disclaimers, warnings or qualifications may apply based on geographical location of the person or entity receiving this report.

The term "RHB" shall denote, where appropriate, the relevant entity distributing or disseminating the report in the particular jurisdiction referenced below, or, in every other case, RHB Investment Bank Berhad and its affiliates, subsidiaries and related companies.

## **RESTRICTIONS ON DISTRIBUTION**

### **Malaysia**

This report is issued and distributed in Malaysia by RHB Investment Bank Bhd. The views and opinions in this report are our own as of the date hereof and is subject to change. If the Financial Services and Markets Act of the United Kingdom or the rules of the Financial Conduct Authority apply to a recipient, our obligations owed to such recipient therein are unaffected. RHB Investment Bank Bhd has no obligation to update its opinion or the information in this report.

### **Thailand**

This report is issued and distributed in the Kingdom of Thailand by RHB Securities (Thailand) PCL, a licensed securities company that is authorised by the Ministry of Finance, regulated by the Securities and Exchange Commission of Thailand and is a member of the Stock Exchange of Thailand. The Thai Institute of Directors Association has disclosed the Corporate Governance Report of Thai Listed Companies made pursuant to the policy of the Securities and Exchange Commission of Thailand. RHB Securities (Thailand) PCL does not endorse, confirm nor certify the result of the Corporate Governance Report of Thai Listed Companies.

### Indonesia

This report is issued and distributed in Indonesia by PT RHB Sekuritas Indonesia. This research does not constitute an offering document and it should not be construed as an offer of securities in Indonesia. Any securities offered or sold, directly or indirectly, in Indonesia or to any Indonesian citizen or corporation (wherever located) or to any Indonesian resident in a manner which constitutes a public offering under Indonesian laws and regulations must comply with the prevailing Indonesian laws and regulations.

### Singapore

This report is issued and distributed in Singapore by RHB Securities Singapore Pte Ltd which is a holder of a capital markets services licence and an exempt financial adviser regulated by the Monetary Authority of Singapore. RHB Securities Singapore Pte Ltd may distribute reports produced by its respective foreign entities, affiliates or other foreign research houses pursuant to an arrangement under Regulation 32C of the Financial Advisers Regulations. Where the report is distributed in Singapore to a person who is not an Accredited Investor, Expert Investor or an Institutional Investor, RHB Securities Singapore Pte Ltd accepts legal responsibility for the contents of the report to such persons only to the extent required by law. Singapore recipients should contact RHB Securities Singapore Pte Ltd in respect of any matter arising from or in connection with the report.

### Hong Kong

This report is issued and distributed in Hong Kong by RHB Securities Hong Kong Limited (興業僑豐證券有限公司) (CE No.: ADU220) ("RHBSHK") which is licensed in Hong Kong by the Securities and Futures Commission for Type 1 (dealing in securities) and Type 4 (advising on securities) regulated activities. Any investors wishing to purchase or otherwise deal in the securities covered in this report should contact RHBSHK. RHBSHK is a wholly owned subsidiary of RHB Hong Kong Limited; for the purposes of disclosure under the Hong Kong jurisdiction herein, please note that RHB Hong Kong Limited with its affiliates (including but not limited to RHBSHK) will collectively be referred to as "RHBHK." RHBHK conducts a full-service, integrated investment banking, asset management, and brokerage business. RHBHK does and seeks to do business with companies covered in its research reports. As a result, investors should be aware that the firm may have a conflict of interest that could affect the objectivity of this research report. Investors should consider this report as only a single factor in making their investment decision. Importantly, please see the company-specific regulatory disclosures below for compliance with specific rules and regulations under the Hong Kong jurisdiction. Other than company-specific disclosures relating to RHBHK, this research report is based on current public information that we consider reliable, but we do not represent it is accurate or complete, and it should not be relied on as such.

### United States

This report was prepared by RHB and is being distributed solely and directly to "major" U.S. institutional investors as defined under, and pursuant to, the requirements of Rule 15a-6 under the U.S. Securities and Exchange Act of 1934, as amended (the "Exchange Act"). Accordingly, access to this report via Bursa Marketplace or any other Electronic Services Provider is not intended for any party other than "major" US institutional investors, nor shall be deemed as solicitation by RHB in any manner. RHB is not registered as a broker-dealer in the United States and does not offer brokerage services to U.S. persons. Any order for the purchase or sale of the securities discussed herein that are listed on Bursa Malaysia Securities Berhad must be placed with and through Auerbach Grayson ("AG"). Any order for the purchase or sale of all other securities discussed herein must be placed with and through such other registered U.S. broker-dealer as appointed by RHB from time to time as required by the Exchange Act Rule 15a-6. This report is confidential and not intended for distribution to, or use by, persons other than the recipient and its employees, agents and advisors, as applicable. Additionally, where research is distributed via Electronic Service Provider, the analysts whose names appear in this report are not registered or qualified as research analysts in the United States and are not associated persons of Auerbach Grayson AG or such other registered U.S. broker-dealer as appointed by RHB from time to time and therefore may not be subject to any applicable restrictions under Financial Industry Regulatory Authority ("FINRA") rules on communications with a subject company, public appearances and personal trading. Investing in any non-U.S. securities or related financial instruments discussed in this research report may present certain risks. The securities of non-U.S. issuers may not be registered with, or be subject to the regulations of, the U.S. Securities and Exchange Commission. Information on non-U.S. securities or related financial instruments may be limited. Foreign companies may not be subject to audit and reporting standards and regulatory requirements comparable to those in the United States. The financial instruments discussed in this report may not be suitable for all investors. Transactions in foreign markets may be subject to regulations that differ from or offer less protection than those in the United States.

Please refer to the following link ([RHB Research conflict disclosures – Jan 2020](#)) and the Disclosure of Conflict of Interest in each of the research reports provided in this email for more details.

Kuala Lumpur	Hong Kong	Singapore
<b>RHB Investment Bank Bhd</b> Level 3A, Tower One, RHB Centre Jalan Tun Razak Kuala Lumpur Malaysia Tel : +(60) 3 9280 8888 Fax : +(60) 3 9200 2216	<b>RHB Securities Hong Kong Ltd.</b> 12 <sup>th</sup> Floor World-Wide House 19 Des Voeux Road Central, Hong Kong Tel : +(852) 2525 1118 Fax : +(852) 2810 0908	<b>RHB Securities Singapore Pte Ltd.</b> 10 Collyer Quay #09-08 Ocean Financial Centre Singapore 049315 Tel : +(65) 6533 1818 Fax : +(65) 6532 6211
Jakarta	Bangkok	
<b>PT RHB Sekuritas Indonesia</b> Revenue Tower 11th Floor, District 8 - SCBD Jl. Jendral Sudirman Kav 52-53 Jakarta 12190 Indonesia Tel : +6221 509 39 888 Fax : +6221 509 39 777	<b>RHB Securities (Thailand) PCL</b> 10th Floor, Sathorn Square Office Tower 98, North Sathorn Road, Silom Bangrak, Bangkok 10500 Thailand Tel: +(66) 2 088 9999 Fax : +(66) 2 088 9799	

สำนักงานใหญ่	สาขาสีลม	สาขาคินท์
ชั้น 8,10 อาคารสาทรสแควร์ ออฟฟิศ ทาวเวอร์ 98ถนนสาทรเหนือ แขวงสีลม เขตบางรัก กรุงเทพมหานคร 10500 Tel: +66-(0)2-862-9999 Fax: +66-(0)-2-108-0999	ชั้น 16 อาคารสีลมคอมเพล็กซ์ 191 ถนนสีลม แขวงสีลม เขตบางรัก กรุงเทพมหานคร 10500 Tel:+66-(0)2-200-2000 Fax: +66-(0)2-632-0191	ชั้น 1 อาคารคินท์ 9 ถนนรัชดาภิเษก แขวงดินแดง เขตดินแดง กรุงเทพมหานคร 10400 Tel:+66-(0)2-654-1999 Fax:+66-(0)2-654-1900

สาขापิ่นเกล้า	สาขาวิภาวดีรังสิต	สาขาอัมรินทร์
ชั้น 19 อาคารศูนย์การค้าเซ็นทรัลพลาซ่า ปิ่นเกล้า 7/129 – 221 ถนนบรมราชชนนี แขวงอรุณอัมรินทร์ เขตบางกอกน้อย กรุงเทพมหานคร 10700 Tel:+66(0)-2-828-1555 Fax: +66-(0)2-828-1500	อาคารเกษมทรัพย์ ชั้น 1 89/1 ถนนวิภาวดีรังสิต แขวงจอมพล เขตจตุจักร กรุงเทพมหานคร 10900 Tel:+66 -(0)2-63- 9000 Fax:+66-(0)2-631-9099	ชั้น 15 อาคารอัมรินทร์ทาวเวอร์ 500 ถนนเพลินจิต แขวงลุมพินี เขตปทุมวัน จังหวัดกรุงเทพฯ 10330 Tel: +66-(0)2-652- 4899 Fax: +66 -(0)2-652-4899

สาขาเชียงใหม่	สาขาหาดใหญ่
314/1 หมู่ที่ 5 ต.สันทรายน้อย อ.สันทราย จ. เชียงใหม่ 50210 Tel: +66-(0)52-00-4999 Fax:+66-(0)52-00-4998	127 – 129 ถนนศรีภูวนารถ ตำบลหาดใหญ่ อำเภอหาดใหญ่ จังหวัดสงขลา 90110 Tel: +66-74-891-999 Fax: +66-(0)74-89- 900