

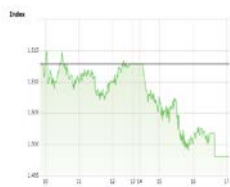
Market Comment

Saravut Tachochavalit, Analyst

TEL : +66 (2) 088-9754

EMAIL : Saravut.ta@rhbgroup.com

กดดันจากตลาดหุ้นในภูมิภาค



Open	1,510.68
High	1,515.32
Low	1,498.05
Closed	1,498.13
Chg.	-14.70
Chg.%	-0.97
Value (mn)	78,817.59
P/E (x)	29.89
Up	611
Down	1,045
Unchanged	479
P/BV (x)	1.70
Yield (%)	3.22
Market Cap (mn)	16,659.38

SET 50-100 – MAI – Futures Index

	Closed	Chg.	(%)
SET 50	936.76	-14.26	-1.50
SET 100	2107.43	-27.02	-1.27
S50_Con	938.00	-12.00	-1.26
MAI Index	358.02	+3.34	+0.94

Trading Breakdown: Daily

(Bt,m)	Buy	Sell	Net
Institution	5,586.06	7,574.93	-1,988.86
Proprietary	8,735.69	8,759.94	-24.25
Foreign	25,817.36	30,681.95	-4,864.59
Local	38,678.47	31,800.77	6,877.70

Trading Breakdown: Month to Date

(Bt,m)	Buy	Sell	Net
Institution	141,678.81	154,239.33	-12,560.52
Proprietary	197,215.51	194,968.48	2,247.04
Foreign	616,125.66	621,418.57	-5,292.91
Local	828,264.07	812,657.68	15,606.39

World Markets Index

	Closed	Chg.	(%)
Dow Jones	30303.17	-633.87	-2.05
NASDAQ	13270.60	-355.46	-2.61
FTSE 100	6567.37	-86.64	-1.30
Nikkei	28635.21	+89.03	+0.31
Hang Seng	29297.53	-93.73	-0.32

Source: SET, SETTRADE

ตลาดหุ้นสหรัฐฯปิดลบ ผิดหวังเฟดไม่ได้ประกาศมาตรการใหม่ๆในการกระตุ้นเศรษฐกิจ ทำให้ DOW JONES, NASDAQ, S&P500 ปิด -2.05%, -2.61%, -2.57%

ตลาดหุ้นยุโรปปิดลบ เยอรมนีปรับลดคาดการณ์ GDP ในปีนี้ลงเหลือ 3% จากประมาณการครั้งก่อนที่ 4.4% ทำให้ DAX, FTSE, CAC40, FTMIB ปิด -1.81%, -1.30%, -1.16%, -1.47%

สัญญาน้ำมันดิบ WTI ส่งมอบเดือนมี.ค. เพิ่มขึ้น 0.24 ดอลลาร์ ปิดที่ 52.85 ดอลลาร์/บาร์เรล ส่วนสัญญาน้ำมันดิบ Brent ส่งมอบเดือนมี.ค. ลดลง 0.10 ดอลลาร์ ปิดที่ 55.81 ดอลลาร์/บาร์เรล แรงแหน่งจากรายงานสต็อกน้ำมันดิบประจำสัปดาห์ลดลงมากกว่าตลาดคาด

ตลาดหุ้นไทยวานนี้ปรับลงในทิศทางเดียวกับตลาดหุ้นในภูมิภาค ยกเว้นตลาดหุ้นญี่ปุ่นที่ปิดบวกได้อย่างแข็งแกร่ง หลังกองทุนการเงินระหว่างประเทศ (IMF) ได้ออกรายงานแนวโน้มเศรษฐกิจโลกในปี 2564 โดยปรับประมาณการณเศรษฐกิจญี่ปุ่นขึ้น 0.8% จากประมาณการครั้งก่อนในเดือนต.ค. สู่ระดับ 3.1% รวมถึงเศรษฐกิจสหรัฐฯ ที่ปรับขึ้น 2.0% จากประมาณการครั้งก่อนในเดือนต.ค. สู่ระดับ 5.1% และปรับขึ้นเศรษฐกิจโลกในปี 2564 โดยปรับประมาณการณขึ้น 0.3% จากประมาณการครั้งก่อนในเดือนต.ค. สู่ระดับ 5.5% จากปัจจัยความคืบหน้าในเรื่องของวัคซีนต้านโควิด-19 หลังมีการอนุมัติวัคซีนจำนวนมากขึ้น และการฉีดวัคซีนในวงกว้างในประเทศต่างๆ ในเดือนธ.ค. ที่ผ่านมา ได้ช่วยหนุนความหวังที่จะเห็นการยุติการแพร่ระบาดของไวรัสโควิด-19 ขณะที่การออกมาตรการกระตุ้นเศรษฐกิจจากสหรัฐฯ ญี่ปุ่น และประเทศเศรษฐกิจขนาดใหญ่ เป็นปัจจัยหนุนเศรษฐกิจโลกด้วย แต่อย่างไรก็ตาม IMF ได้ปรับลดคาดการณ์เศรษฐกิจจีนลงจากประมาณการครั้งก่อน 0.1% สู่ระดับ 8.1% แต่จีนเป็นหนึ่งในไม่กี่ประเทศที่เศรษฐกิจสามารถกลับมาขยายตัวได้ในระดับเดียวกับที่ก่อนเกิดการแพร่ระบาดของโควิด-19 ทางด้านตลาดหุ้นไทยมีแรงขายในเกือบทุกกลุ่มอุตสาหกรรม จากแรงขายของนักลงทุนต่างชาติเป็นสำคัญ หลังไทยเกิดการแพร่ระบาดรอบใหม่ในเดือนธ.ค. ที่ผ่านมา ทำให้มีแรงกดดันต่อการขยายตัวของเศรษฐกิจไทย กอปรกับ IMF ได้ปรับลดคาดการณ์เศรษฐกิจในอาเซียนรวมไทยลงจากประมาณการครั้งก่อน 1.0% สู่ระดับ 5.2% ทั้งนี้ IMF เตือนว่าเศรษฐกิจโลกยังคงเผชิญกับความไม่แน่นอนท่ามกลางการแพร่ระบาดรอบใหม่ และการกลายพันธุ์ของโควิด-19 ซึ่งส่งผลให้มีการแพร่ระบาดได้เร็วขึ้น

คณะกรรมการกำหนดนโยบายการเงิน (FOMC) ของธนาคารกลางสหรัฐฯ (เฟด) มีมติคงอัตราดอกเบี้ยระยะสั้นที่ระดับ 0.00-0.25% ในการประชุมเมื่อวานนี้ และเฟดยังคงซื้อพันธบัตรตามมาตรการผ่อนคลายเชิงปริมาณ (QE) ไว้ที่ระดับเดิม ทางด้านนายเจอโรม พาวเวล ประธานธนาคารกลางสหรัฐฯ (เฟด) เปิดเผยว่า แนวโน้มทิศทางเศรษฐกิจสหรัฐฯจะขึ้นอยู่กับสถานการณ์แพร่ระบาดของโควิด-19 จำนวนผู้ติดเชื้อที่กลับมาเพิ่มขึ้นอย่างรวดเร็วเมื่อเดือนธ.ค. กำลังส่งผลกระทบต่อเศรษฐกิจและการจ้างงานของสหรัฐฯ เพราะฉะนั้นนโยบายการคลังถือเป็นสิ่งจำเป็นอย่างมากในขณะนี้ นายพาวเวลมองว่าการฉีดวัคซีนในวงกว้างและมีประสิทธิภาพ จะทำให้หยุดการแพร่ระบาดและช่วยให้กิจกรรมทางเศรษฐกิจกลับสู่ภาวะปกติได้

แนวโน้มตลาดหุ้นไทยวันนี้คาดว่าจะปรับลง นักลงทุนผิดหวังเฟดไม่ได้มีมาตรการกระตุ้นเศรษฐกิจเพิ่มเติม และยอมรับการแพร่ระบาดเมื่อไม่นานมานี้กำลังกระทบต่อการจ้างงานและเศรษฐกิจสหรัฐฯ เยอรมนีปรับลดคาดการณ์เศรษฐกิจในปีนี้อาจมาจากการล็อกดาวน์

กลยุทธ์การลงทุน

Trading: ไม่ต่ำกว่าแนวรับแถวๆ 1,450 จุด แนะนำ ซื้อเก็งกำไรได้

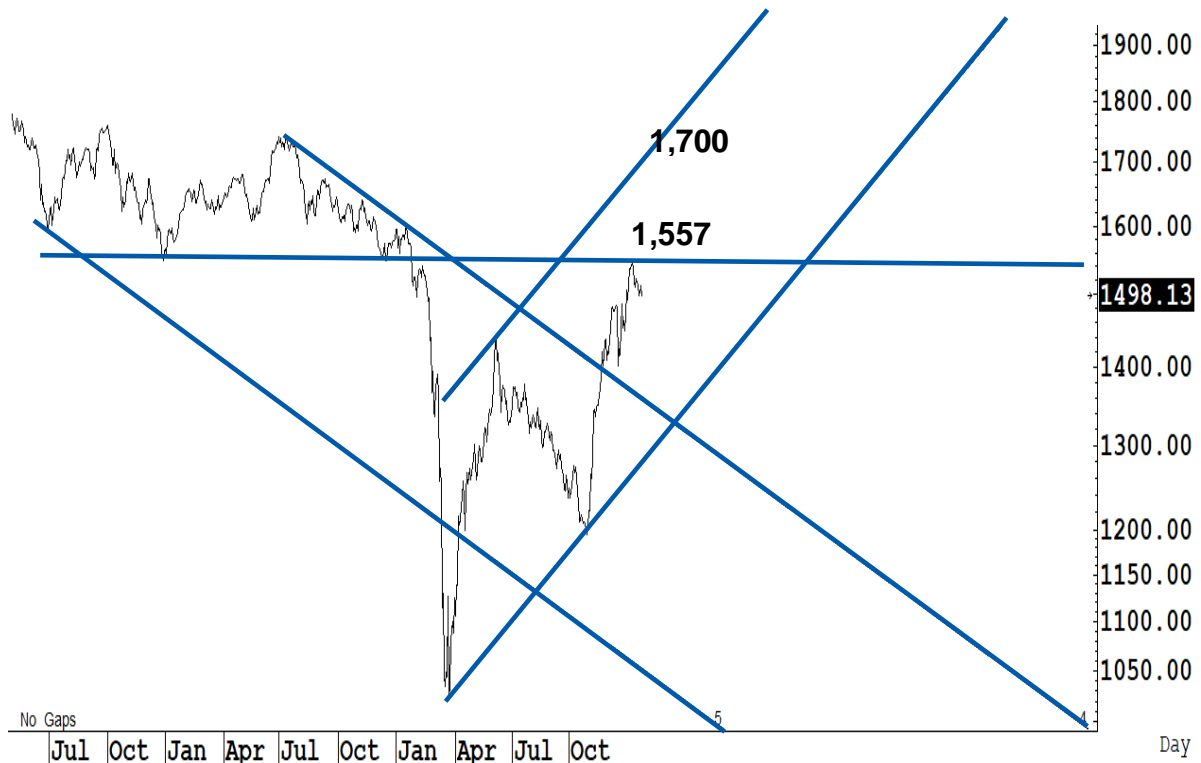
Technical Analyzer

Saravut Tachochavalit, Analyst
 TEL : +66 (2) 088 9999 Ext. 9754
 EMAIL : Saravut.ta@rhbgroup.com

SET Index

คู่ออน

Figure 1 : SET Index daily chart



Source: RHB, Aspen

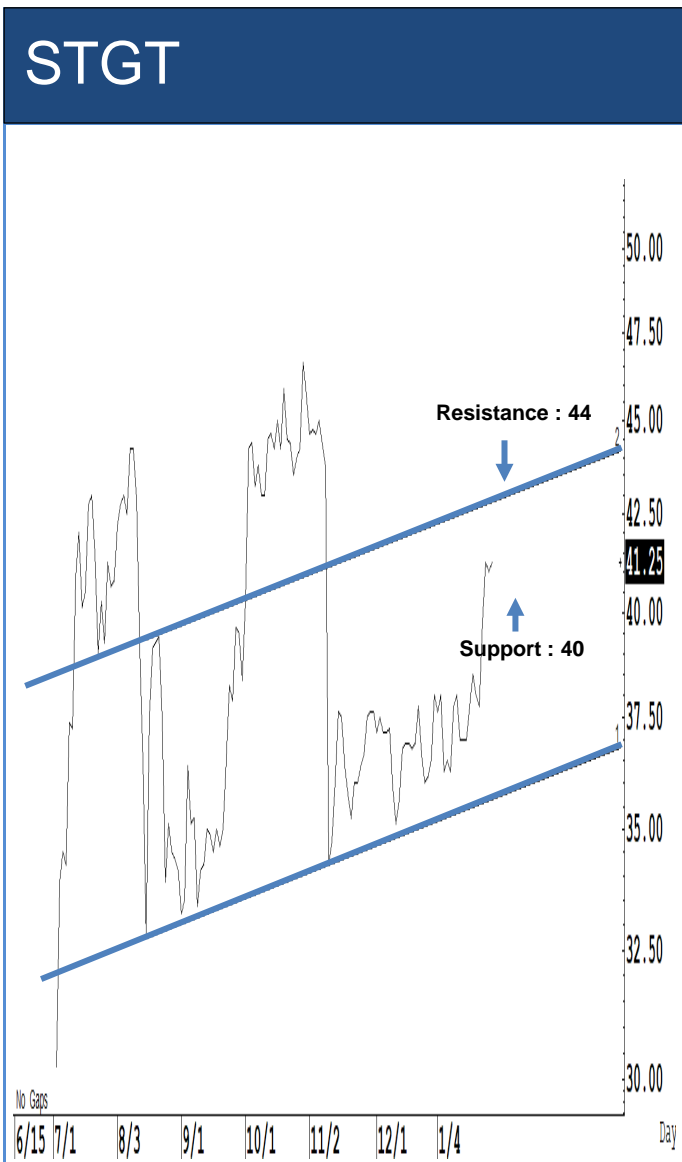
SET Index ปิดที่ 1,498.13 จุด -14.70 จุด มูลค่าการซื้อขาย 78,818 ล้านบาท ลดลงเมื่อเทียบกับปริมาณการซื้อขายวันก่อนหน้า โดยนักลงทุนต่างประเทศขายสุทธิ 4,865 ล้านบาท

ระยะกลาง : SET Index อยู่ในช่วงฟื้นตัว เดือนนี้ถ้ายังสามารถที่จะปิดเหนือระดับ 1,408 จุดได้ต่อเนื่อง เชื่อว่าจะมีลื่นฟื้นตัวในระยะกลางแบบยาว ๆ สำหรับทิศทางในไตรมาส 1/2564 คาดว่ากรอบของ SET จะอยู่ระหว่าง 1,350-1,575 จุด แนะนำ ซื้อเมื่ออ่อนตัว เพื่อหวังผลขายทำกำไรเมื่อดัชนีฟื้นตัวกรอบในสัปดาห์นี้คาดว่าแกว่งในกรอบระหว่าง 1,450-1,530 จุด แนะนำ ลงซื้อ ขึ้นขาย

ระยะสั้น : SET Index ย่อตัวกลับลงมาอีกครั้ง และปิดที่จุดต่ำสุดของวัน ทำให้ momentum กลับมาดูอ่อนลง สั้น ๆ ดึงกลับไม่ข้ามแถว ๆ 1,506 จุด แนะนำ ขายเพื่อลดความเสี่ยงที่ SET จะกลับมาอ่อนตัวเป็นขาลง ในกรณีนี้ที่ต่ำกว่า 1,480 จุดลงไป คาดว่าน่าจะถอยลงไปตั้งหลักแถว ๆ 1,450 จุดต่อไป แถว ๆ นี้มีลื่นตั้ง

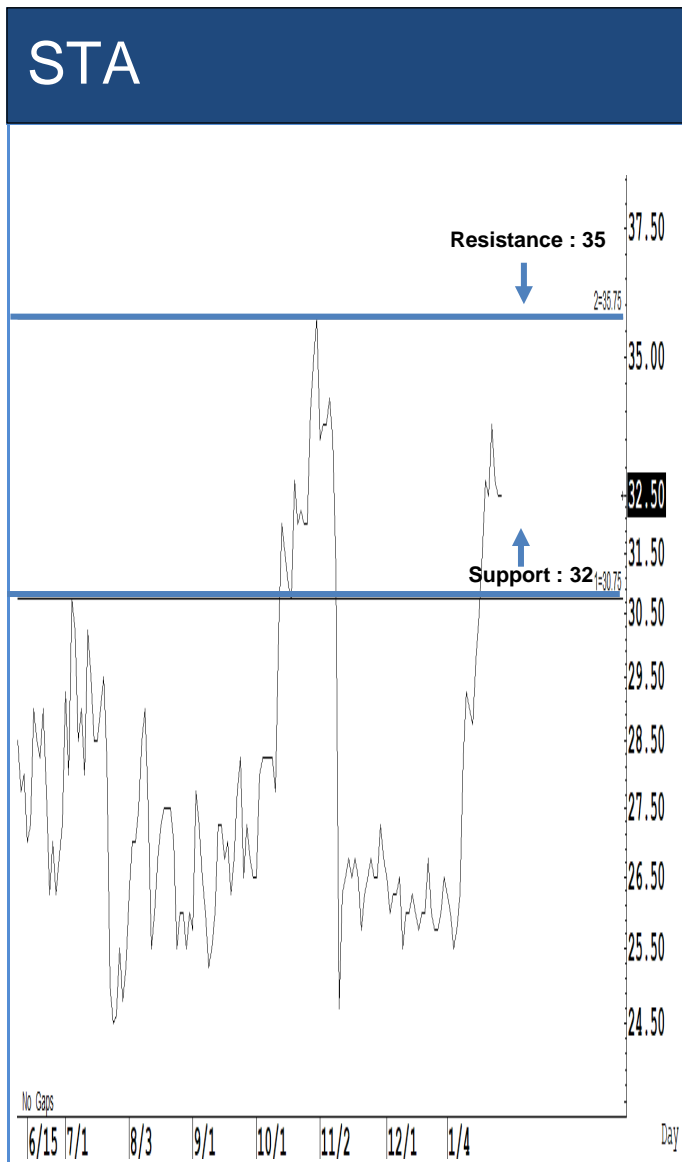
Saravut Tachochavalit, Analyst
 TEL : +66 (2) 088 9999 Ext. 9754
 EMAIL : Saravut.ta@rhbgroup.com

Trading Stocks



Source: RHB, Bloomberg

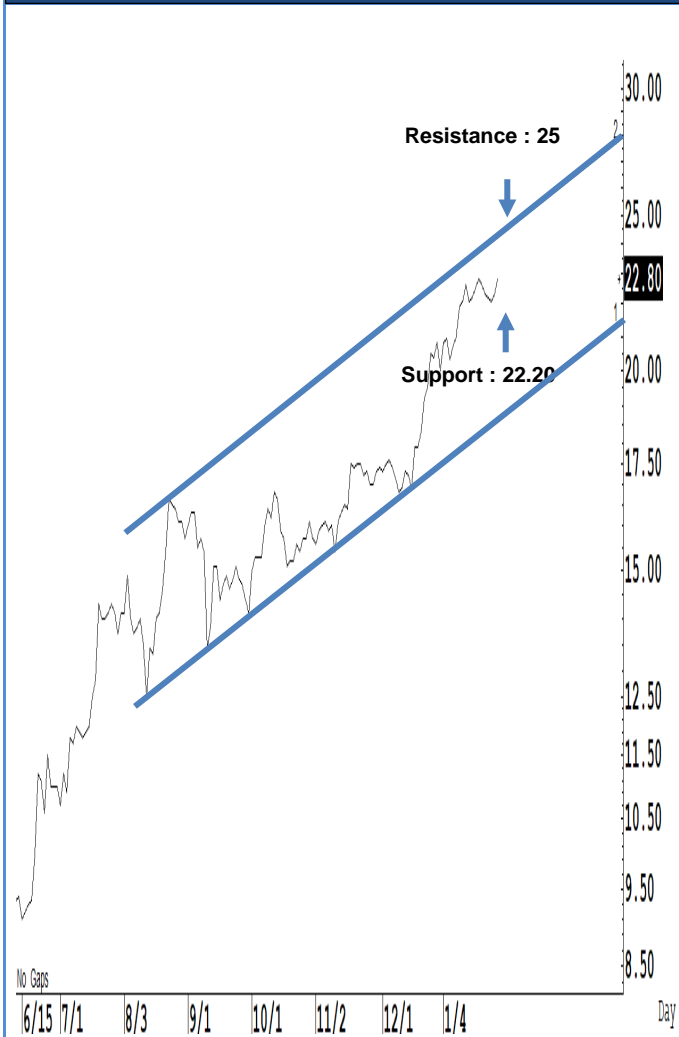
ระยะสั้นแกว่งในกรอบ **sideway** หรือในกรอบระหว่าง 40-44 บาท แนะนำ ลงซื้อ ขึ้นขายในกรอบดังกล่าว ส่วนจุดตัดขาดทุนจะอยู่ที่ 39.75 บาท



Source: RHB, Bloomberg

ระยะสั้นแกว่งในกรอบ **sideway** หรือในกรอบระหว่าง 32-35 บาท แนะนำ ลงซื้อ ขึ้นขายในกรอบดังกล่าว ส่วนจุดตัดขาดทุนจะอยู่ที่ 31.50 บาท

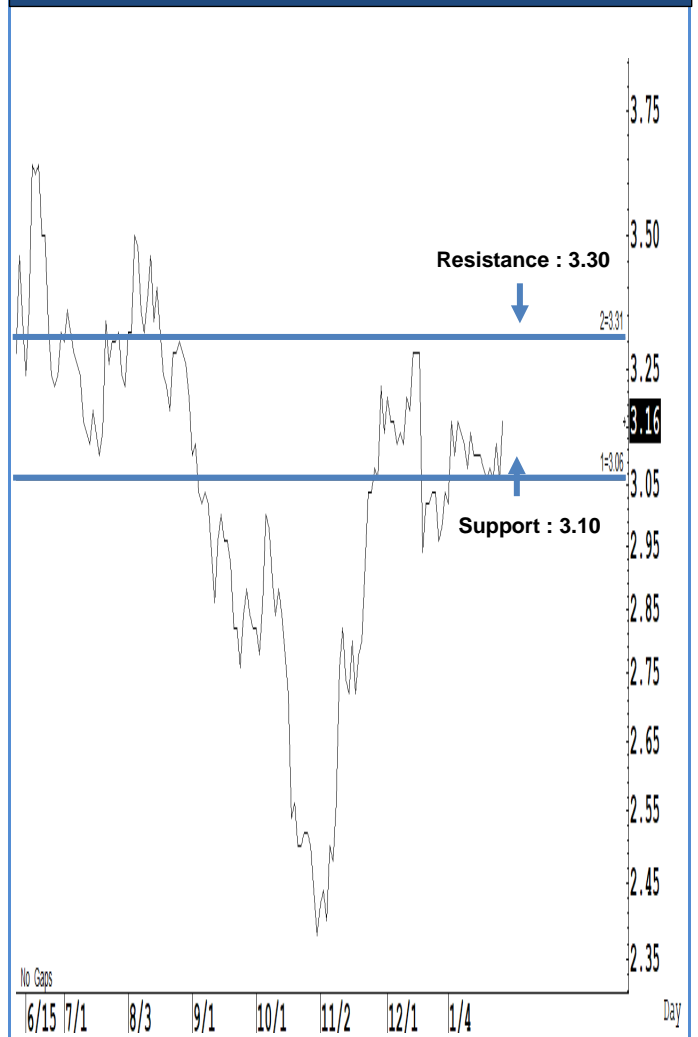
JMART



Source: RHB, Bloomberg

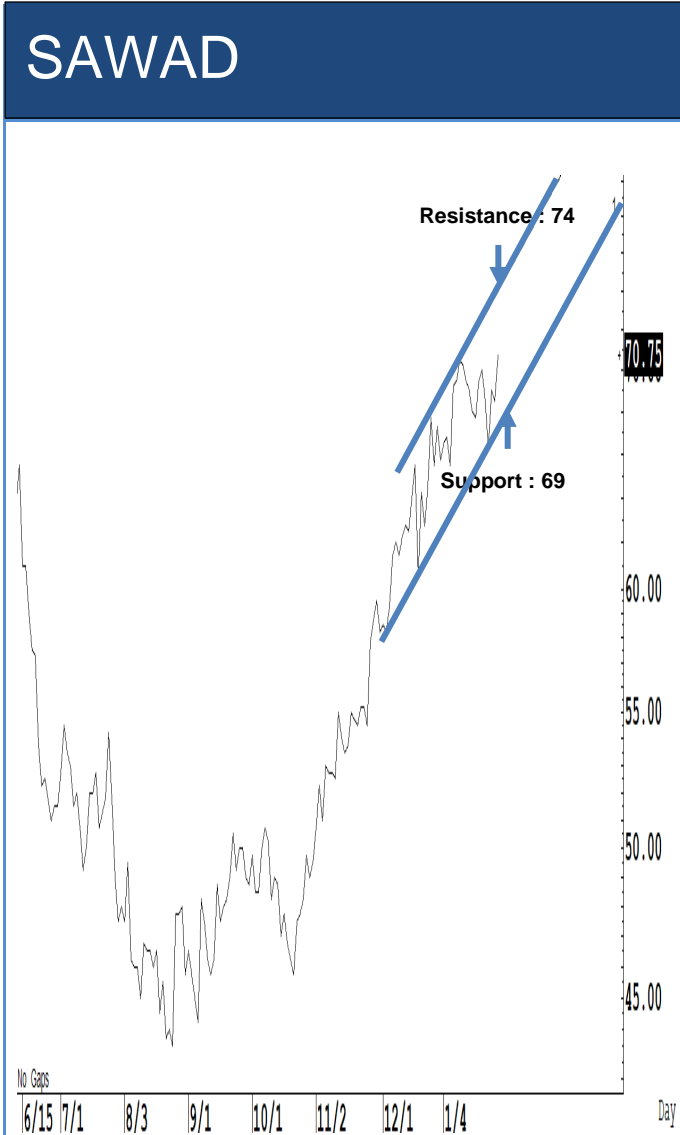
ระยะสั้นแกว่งในกรอบ **sideway** หรือในกรอบระหว่าง 22.20-25 บาท แนะนำ ลงซื้อ ขึ้นขายในกรอบดังกล่าว ส่วนจุดตัดขาดทุนจะอยู่ที่ 22.10 บาท

WHA



Source: RHB, Bloomberg

ระยะสั้นแกว่งในกรอบ **sideway** หรือในกรอบระหว่าง 3.10-3.30 บาท แนะนำ ลงซื้อ ขึ้นขายในกรอบดังกล่าว ส่วนจุดตัดขาดทุนจะอยู่ที่ 3.08 บาท



Source: RHB, Bloomberg

Source: RHB, Bloomberg

ระยะสั้นแกว่งในกรอบ **sideway** หรือในกรอบระหว่าง 69-74 บาท แนะนำ ลงซื้อ ขึ้นขายในกรอบดังกล่าว ส่วนจุดตัดขาดทุนจะอยู่ที่ 68.50 บาท

ระยะสั้นแกว่งในกรอบ **sideway** หรือในกรอบระหว่าง 65-70 บาท แนะนำ ลงซื้อ ขึ้นขายในกรอบดังกล่าว ส่วนจุดตัดขาดทุนจะอยู่ที่ 64.50 บาท

Key Stock News (ที่มา: ข่าวหุ้น)

ลุ่มจอง OR ไม่ถึง 2 ล้านคน รับขันต่ำถั่วหน้า 300 หุ้น พลัสโฟลตต่ำ วันแรกเทรดเดือดแน่

จับตาหุ้น OR ให้ดี หากจองไม่เกิน 2 ล้านคน ได้รับขันต่ำ 300 หุ้นถั่วหน้า พบสถิติ TFFIF จองมากที่สุดไม่เกิน 4 หมื่นคน SCGP และ BAM ประมาณ 1 หมื่นคนเท่านั้น เข้าเทรดวันแรกไฟแลบแน่ เนื่องจากฟรีโฟลตต่ำ ได้รับจัดสรรน้อยกว่าความต้องการ ดังนั้นนักลงทุนและสถาบันต้องไล่เก็บเพิ่มในกระดาน

SCC ดีเกินคาดปี 63 โต 7% โซว์กำไรสุทธิ 3.4 หมื่นล.

SCC ดีเกินคาด! ประกาศงบปี 63 โซว์กำไรสุทธิ 34,144 ล้านบาท เพิ่มขึ้น 7% จากปีก่อน รับแรงหนุนผลการดำเนินงานที่ดีขึ้นทุกธุรกิจ พร้อมอนุมัติจ่ายเงินปันผลงวดครึ่งหลังปี 63 หุ้นละ 8.5 บาท รวมทั้งปี 63 จ่ายรวม 14 บาท กำหนดขึ้น XD วันที่ 8 เม.ย. 64 และจ่ายวันที่ 23 เม.ย. 64

GUNKUL ซื้อเป้า 3.25 บาท ลุ้นกำไรปี 63 พุ่ง 3 พันล้าน

กันกุลฯ วางเป้าปี 64 ยอดขายโต 15-20% จากปี 63 ทำได้ทะลุเป้า โต 30% พร้อมยื่นแผนปี 66 ขยายกำลังการผลิตไฟฟ้าฟุ้ง 1,000 เมกะวัตต์ ด้านงบลงทุน 2 หมื่นล้านบาท ส่วนงาน EPC แบ็กล็อกปีนี้ทะลุ 1 หมื่นล้านบาท โบรคฯ เชียร์ ซื้อ เป้า 3.25 บาท ซีไตรมาส 4/63 กำไร 1,500 ล้านบาท โต 186% ต้นงบปี 63 กำไรฟุ้ง 3,219.58 ล้านบาท

สหภาพฯ MCOT จ้างเวียเพลย์เวิร์ด ฟ้อง 1.7 หมื่นล้าน

สหภาพฯ MCOT ยังจ้งเวีย! ไม่ทราบบเรื่อง เพลย์เวิร์ด ฟ้องศาลปกครองกลางให้ยกเลิกมติสทท. เยียวยาค่าคลื่นคลื่น 2600 MHz และเรียกจ่ายเงิน 17,543.96 ล้านบาท แจงเป็นสิทธิของเพลย์เวิร์ด แต่ต้องพิสูจน์ต่อศาลถึงความเสียหายที่แท้จริง

วันนี้เคาะซอฟต์แวร์ไลน์ พงษ์จ่ายเงินเดือนพนักงาน

บอร์ดเอ็กซิมแบงก์เคาะซอฟต์แวร์ไลน์ ช่วยกลุ่มสายการบินวันนั้นเน้นปล่อยกู้น่าไปจ่ายเงินเดือนพนักงานให้อยู่ต่อไปได้ พร้อมเสนออาคม พิจารณาต้นเดือน ก.พ.นี้ได้ข้อสรุป ด้านโบรคฯ มองเชิงบวกกลุ่มสายการบิน AAV, BA, NOK รับอานิสงส์

BGRIM รุกตลาดโซลาร์รูฟท็อป โซว์สัญญาติดตั้งแล้ว 115 เมกะวัตต์

BGRIM รุกตลาด โซลาร์รูฟท็อป-โซลาร์ลอยน้ำ ในไทยและต่างประเทศ ล่าสุดโซว์สัญญาติดตั้งโซลาร์รูฟท็อปแล้ว 115 เมกะวัตต์ พร้อมเร่งเจรจาลูกค้าใหม่ทั้งในและนอกนิคมฯ เพิ่ม

SCN คร่างานซ่อมบำรุงสถานีบริการ NGV ปตท. ระยะ 2 ปีมูลค่า 195 ล้าน

SCN ลงนามสัญญาซ่อมบำรุงรักษาสถานีบริการก๊าซธรรมชาติ (NGV) ของ PTT ที่ปัจจุบันมีกว่า 150 สถานี ระยะเวลา 2 ปี รวมมูลค่า 195 ล้านบาท ทอยรับรู้อยู่ได้ทันที

SPALI เชื้อกำลังซื้อลูกค้าเพิ่มขึ้น หลังรัฐขยายลดค่าโอนซื้ออสังหาฯ

SPALI มองมาตรการลดอัตราจัดเก็บภาษีที่ดินและสิ่งปลูกสร้างลง 90% ส่งผลดีกับผู้ประกอบการที่ถือครองที่ดินจำนวนมาก ขณะที่การขยายมาตรการลดค่าธรรมเนียมการโอนซื้ออสังหาฯ เหลือ 0.01% เป็นปัจจัยบวกต่อตลาดอสังหาฯ ช่วยเพิ่มกำลังซื้อของลูกค้าได้

RT ยันปีนี้รายได้นิวไฮ 3.6 พันล้าน เดินหน้าประมูลงานต้นแบ็กบล็อกฟุ้ง 7 พันล้าน

บึก RT กางแผนธุรกิจปี 64 มั่นใจรายได้รวมนิวไฮ 3,600 ล้านบาท, โตไม่ต่ำกว่า 20% จากปี 63 พร้อมปรับกลยุทธ์เชิงรุกเน้นรับงานมารีจิ้นสูง ลุยลงทุนเครื่องจักรและคลังสินค้า รองรับงานภาครัฐ-เอกชน ทกราไฟแทฯ ต้นแบ็กบล็อกฟุ้ง 7,000 ล้านบาท

ปรีพท.พัฒนาพื้นที่สถานีกลางฯ หารายได้ในสถานี-PPP 9 แปลง

ศักดิ์สยาม ตรวจพื้นที่สถานีกลางบางซื่อก่อนเปิดบริการพ.ย.นี้ สั่ง รพท.เร่งทำแผนบริหารพื้นที่เชิงพาณิชย์ในสถานีกว่า 2.98 แสนตร.ม. หลังพบ 3 ปีก่อนทำ PPP เสร็จจะมีรายได้แค่ 200 ล้านบาท แต่ค่าบำรุงรักษาสูง 1,400 ล้านบาท พร้อมปรับมูลค่าหาเอกชนลงทุนพื้นที่รอบสถานี 9 แปลง คาดออก RFP ได้ภายในปีนี้ 5 แปลง

ปตท.ทบทวนยอดขายธุรกิจก๊าซปีนี้ มั่นใจ Spot LNG ราคาพุ่งไม่กระทบ

ปตท. เตรียมทบทวนเป้าหมายการเติบโตธุรกิจก๊าซฯ ปีนี้ หวั่นดีมานด์หดตัวจากผลกระทบโควิด-19 ระลอกใหม่ มั่นใจราคา Spot LNG ปรับตัวสูง ไม่กระทบราคาขายในประเทศ

SISB พร้อมเปิดโรงเรียนทุกแห่ง จ่อประกาศงบ 25 ก.พ. ส่งซิกผลงาน Q4/63 แจ่ม

SISB แจ้งพร้อมเปิดเรียนทุกแห่งเดือน ก.พ.นี้ แย้มผลงานไตรมาส 4/63 ดีกว่าโบรคฯ คาดการณ์ เตรียมประกาศงบวันที่ 25 ก.พ. 64 ยันไตรมาส 1/64 ไม่ได้รับผลกระทบโควิด-19 ฟาก ศบ.ประกาศให้สถานศึกษาทุกแห่งเปิดเรียนวันที่ 1 ก.พ.นี้ ยกเว้น จ.สมุทรสาคร

IMF เชื้อมั่นเศรษฐกิจโลกมากขึ้น คาดปีนี้โต 5.5%-เดือนไวรัสสายพันธุ์ใหม่ อาจยับยั้งการเติบโตได้

ไอเอ็มเอฟ เริ่มเชื่อมั่นมากขึ้นต่อเศรษฐกิจโลก เนื่องจากมีการฉีดวัคซีนทั่วโลก คาดปีนี้จีดีพีทั่วโลกโต 5.5% เพิ่มจากประมาณการเดือนตุลาคม 0.3% แต่เดือนโควิดสายพันธุ์ใหม่มีความเสี่ยงต่อการฟื้นตัว ขณะเดียวกันประเมินแผนกระตุ้นเศรษฐกิจ 1.9 ล้านล้านของไบเดนช่วยกระตุ้นจีดีพีสหรัฐปีนี้ 1.5%

'แอนด์ กรุ๊ป'ขาย IPO ใหม่ได้หากเคลียร์ปัญหาจบ

ผู้ว่าการธนาคารกลางจีนสร้างความโล่งใจให้กับนักลงทุนทั่วโลกเมื่อได้กล่าวไว้ว่า แอนด์ กรุ๊ป สามารถทำตามแผนเสนอขายไอพีโอใหม่ได้อีกครั้ง เมื่อแก้ปัญหาต่างๆ ได้แล้ว หุ้นอาลีบาบาในฮ่องกงปรับตัวขึ้นถึง 3.9% เมื่อเช้าวานนี้

ส.อ.ท.เชื่อฝีมือรัฐแก้โควิด คาดกลับสู่ปกติใน 2-4 เดือน เร่งคุมแรงงานต่างด้าว

ส.อ.ท.เผยผลสำรวจภาคเอกชนมั่นใจรัฐบาลแก้วิกฤตโควิด-19 กลับสู่ปกติได้ใน 2-4 เดือน แต่กังวลมาตรการควบคุมอาจกระทบการขนส่งสินค้าข้ามจังหวัด-การใช้แรงงานต่างด้าว

คลังย้ำกลุ่ม'คนละครึ่ง' ร่วม'เราชนะ'อัตโนมัติ

น.ส.กุลยา ตันติเตมิท รักษาการฯแทนผู้อำนวยการสำนักงานเศรษฐกิจการคลัง (สศค.) ในฐานะโฆษกกระทรวงการคลังเปิดเผยว่า โครงการ "คนละครึ่ง" ซึ่งเปิดให้ประชาชนลงทะเบียนเพิ่มเติมเมื่อวันที่ 20 ม.ค.64 ผ่านเว็บไซต์ www.คนละครึ่ง.com โดยประชาชนที่ลงทะเบียนสำเร็จจะได้รับ SMS ยืนยันสิทธิแล้ว ต้องยืนยันตัวตนให้สำเร็จก่อนจึงจะสามารถเริ่มใช้จ่ายผ่านแอปพลิเคชัน "เป๋าตัง" ได้ นับขณะนี้ประชาชนยืนยันตัวตนสำเร็จแล้วประมาณ 75% ของผู้ได้รับสิทธิในรอบลงทะเบียนครั้งนี้

KBANK ขึ้นหนี้เสียน่าห่วง

ศูนย์วิจัยกสิกรไทย ธนาคารกสิกรไทย จำกัด (มหาชน) หรือ KBANK ระบุว่า ศูนย์วิจัยฯ ได้ประเมินยอดคงค้างสินเชื่อที่ไม่ก่อให้เกิดรายได้ (NPLs) ของระบบธนาคารพาณิชย์น่าจะปิดสิ้นปี 2563 ที่ยอดรวมประมาณ 5.23 แสนล้านบาท คิดเป็นสัดส่วนประมาณ 3.16% ของสินเชื่อรวม สำหรับในปี 2564 มองว่า NPLs ยังมีโอกาสเพิ่มขึ้นต่อเนื่องจากกิจกรรมทางเศรษฐกิจที่ยังไม่ฟื้นตัวเต็มที่ กลับต้องมาเผชิญกับผลกระทบอีกครั้งจากการระบาดระลอกใหม่ของโควิด-19 ในประเทศ

ข้อมูลธุรกรรมขายชอร์ต (Short Sales)

	Symbol (27 Jan'21)	Volume (Shares)	Value (Baht)	% Short Sale Volume Comparing with Main Board	% Short Sale Value Comparing with Main Board
1	EA-R	3,296,700	225,225,225.00	4.7	4.69
2	GPSC-R	2,388,300	196,877,300.00	7.65	7.64
3	KBANK-R	1,438,700	181,530,550.00	6.99	6.99
4	PTT	4,051,500	160,034,250.00	7.54	7.55
5	CPALL	2,107,000	122,319,750.00	10.79	10.8
6	MTC-R	1,812,400	121,347,975.00	10.21	10.19
7	BANPU-R	10,743,800	119,410,620.00	4.53	4.53
8	DELTA-R	200,200	104,148,600.00	13.2	13.23
9	SAWAD-R	1,426,400	99,666,325.00	5.29	5.26
10	INTUCH-R	1,613,200	92,149,275.00	13.9	13.88
11	KTC	1,279,900	85,584,300.00	5.88	5.9
12	SCB-R	862,600	82,376,950.00	5.07	5.06
13	CPF	2,861,600	80,840,200.00	11.12	11.11
14	KBANK	635,500	80,464,950.00	3.09	3.1
15	BBL	616,000	73,800,500.00	4.76	4.77
16	HANA-R	1,237,400	69,388,525.00	8.14	8.16
17	EA	1,005,700	68,909,200.00	1.43	1.43
18	GPSC	805,400	66,481,725.00	2.58	2.58
19	IVL	1,725,300	64,992,750.00	6.12	6.15
20	BBL-R	544,800	64,907,450.00	4.21	4.19
21	STGT-R	1,522,700	63,508,100.00	3.27	3.29
22	HMPRO-R	4,367,000	62,506,040.00	12	12.03
23	GULF-R	1,740,700	60,261,950.00	3.1	3.14
24	PTTGC	787,700	49,193,700.00	7.71	7.77
25	PTTEP-R	437,400	48,923,450.00	6.65	6.7
26	BANPU	4,324,500	48,282,660.00	1.82	1.83
27	BH-R	342,200	43,062,600.00	21.27	21.26
28	SCC-R	108,100	42,721,600.00	2.71	2.72
29	CBG	271,200	39,918,200.00	2.63	2.62
30	EGCO-R	211,100	39,164,300.00	9.54	9.53
31	GULF	1,118,400	38,654,550.00	1.99	2.02
32	BDMS	1,757,500	37,858,950.00	7.15	7.15
33	PTTEP	340,300	37,843,500.00	5.17	5.18
34	SCB	395,900	37,809,900.00	2.32	2.32
35	MINT-R	1,454,000	37,561,950.00	8.34	8.35
36	KKP-R	658,600	37,044,375.00	10.33	10.31
37	OSP-R	972,900	36,229,550.00	3.03	3.03
38	AOT	591,000	35,625,350.00	4.78	4.79
39	SPALI	1,741,700	35,344,850.00	9.29	9.28
40	PTTGC-R	559,300	34,741,250.00	5.47	5.48
41	ADVANC	189,500	33,382,350.00	4.37	4.37
42	BDMS-R	1,528,200	32,914,970.00	6.21	6.22
43	ESSO-R	3,644,600	32,401,570.00	11.51	11.51
44	BTS	3,196,100	31,226,365.00	9.47	9.46
45	KCE-R	540,000	31,217,550.00	7.91	7.92
46	CRC-R	942,000	29,977,550.00	13.38	13.41

Source: SETSMART

ข้อมูลแบบรายงานการเปลี่ยนแปลงการถือหลักทรัพย์และสัญญาซื้อขายล่วงหน้าของผู้บริหาร (แบบ 59)

ชื่อบริษัท	ชื่อผู้บริหาร	ประเภทหลักทรัพย์	วันที่ได้มา/ จำหน่าย	จำนวน	ราคา	วิธีการได้มา/ จำหน่าย
CCET	นาย เว่ย จ้าว หวัง	หุ้นสามัญ	26/01/2564	200,000	2.66	ขาย
JCK	นาย อภิชัย เตชะอุบล	ใบสำคัญแสดงสิทธิที่ จะซื้อหุ้น	25/01/2564	13,950,000	0.15	ขาย
JCK	นาย อภิชัย เตชะอุบล	หุ้นสามัญ	25/01/2564	80,200	1.19	ซื้อ
CWT	นาย วีระพล ไชยธีรรัตน์	ใบสำคัญแสดงสิทธิที่ จะซื้อหุ้น	26/01/2564	1,797,418	-	โอน
SYNTEC	นาย จิรโมท พหุสูตร	หุ้นสามัญ	26/01/2564	3,365,400	1.48	ซื้อ
WHART	นาย อนุวัฒน์ จารุกรสกุล	หน่วยทรัสต์	25/01/2564	10,000	11.63	ซื้อ
TKS	นาย วรวิทย์ โอภาสศิริกุล	หุ้นสามัญ	22/01/2564	120,000	6.3	ซื้อ
EA	นาย สมบูรณ์ อานูญ	หุ้นสามัญ	26/01/2564	200,000	67.25	ขาย
MJD	นาย จำเริญ พูลวรลักษณ์	หุ้นสามัญ	25/01/2564	199,200	1.62	ขาย
CHG	นาย วิชิต ศิริทิศาธารง	หุ้นสามัญ	26/01/2564	100,000	2.58	ซื้อ
GLOBAL	นาย อนุวัช สุริยวนากุล	หุ้นสามัญ	25/01/2564	100,000	19.9	ซื้อ

Source: www.sec.or.th

แบบรายงานการได้มาหรือจำหน่ายหลักทรัพย์ของกิจการ (แบบ 246-2)
(Corporate Share Trade)

หลักทรัพย์	ชื่อผู้ได้มา/ จำหน่าย	วิธีการ	ประเภท หลักทรัพย์	% ก่อน ได้มา/ จำหน่าย	% ได้มา/ จำหน่าย	% หลัง ได้มา/ จำหน่าย	วันที่ได้มา/ จำหน่าย	% ก่อน ได้มา/ จำหน่าย (กลุ่ม)	% ได้มา/ จำหน่าย (กลุ่ม)	% หลัง ได้มา/ จำหน่าย (กลุ่ม)
B	นาย สุรพงษ์ เตรียมชาญชัย	ได้มา	หลักทรัพย์แปลง สภาพ	2.0843	3.761	5.8452	22/01/2564	2.0843	3.761	5.8452
COMAN	นาย อภิชาติ สกุลสุริยเดช	จำหน่าย	หุ้น	26.0193	1.4935	24.5257	21/01/2564	26.0193	1.4935	24.5257

Source: www.sec.or.th

กำหนดการประชุมคณะกรรมการนโยบายการเงิน (กนง.) ประจำปี 2564

ครั้งที่	วันประชุม กนง.	วันเผยแพร่รายงานนโยบายการเงิน
1/2564	พุธที่ 3 กุมภาพันธ์ 2564	
2/2564	พุธที่ 24 มีนาคม 2564	พุธที่ 7 เมษายน 2564
3/2564	พุธที่ 5 พฤษภาคม 2564	
4/2564	พุธที่ 23 มิถุนายน 2564	พุธที่ 7 กรกฎาคม 2564
5/2564	พุธที่ 4 สิงหาคม 2564	
6/2564	พุธที่ 29 กันยายน 2564	พฤหัสบดีที่ 14 ตุลาคม 2564
7/2564	พุธที่ 10 พฤศจิกายน 2564	
8/2564	พุธที่ 22 ธันวาคม 2564	พุธที่ 5 มกราคม 2565

RHB Guide to Investment Ratings

- Buy:** Share price may exceed 10% over the next 12 months
Trading Buy: Share price may exceed 15% over the next 3 months, however longer-term outlook remains uncertain
Neutral: Share price may fall within the range of +/- 10% over the next 12 months
Take Profit: Target price has been attained. Look to accumulate at lower levels
Sell: Share price may fall by more than 10% over the next 12 months
Not Rated: Stock is not within regular research coverage

Investment Research Disclaimers

RHB has issued this report for information purposes only. This report is intended for circulation amongst RHB and its affiliates' clients generally or such persons as may be deemed eligible by RHB to receive this report and does not have regard to the specific investment objectives, financial situation and the particular needs of any specific person who may receive this report. This report is not intended, and should not under any circumstances be construed as, an offer or a solicitation of an offer to buy or sell the securities referred to herein or any related financial instruments.

This report may further consist of, whether in whole or in part, summaries, research, compilations, extracts or analysis that has been prepared by RHB's strategic, joint venture and/or business partners. No representation or warranty (express or implied) is given as to the accuracy or completeness of such information and accordingly investors should make their own informed decisions before relying on the same.

This report is not directed to, or intended for distribution to or use by, any person or entity who is a citizen or resident of or located in any locality, state, country or other jurisdiction where such distribution, publication, availability or use would be contrary to the applicable laws or regulations. By accepting this report, the recipient hereof (i) represents and warrants that it is lawfully able to receive this document under the laws and regulations of the jurisdiction in which it is located or other applicable laws and (ii) acknowledges and agrees to be bound by the limitations contained herein. Any failure to comply with these limitations may constitute a violation of applicable laws.

All the information contained herein is based upon publicly available information and has been obtained from sources that RHB believes to be reliable and correct at the time of issue of this report. However, such sources have not been independently verified by RHB and/or its affiliates and this report does not purport to contain all information that a prospective investor may require. The opinions expressed herein are RHB's present opinions only and are subject to change without prior notice. RHB is not under any obligation to update or keep current the information and opinions expressed herein or to provide the recipient with access to any additional information. Consequently, RHB does not guarantee, represent or warrant, expressly or impliedly, as to the adequacy, accuracy, reliability, fairness or completeness of the information and opinion contained in this report. Neither RHB (including its officers, directors, associates, connected parties, and/or employees) nor does any of its agents accept any liability for any direct, indirect or consequential losses, loss of profits and/or damages that may arise from the use or reliance of this research report and/or further communications given in relation to this report. Any such responsibility or liability is hereby expressly disclaimed.

Whilst every effort is made to ensure that statement of facts made in this report are accurate, all estimates, projections, forecasts, expressions of opinion and other subjective judgments contained in this report are based on assumptions considered to be reasonable and must not be construed as a representation that the matters referred to therein will occur. Different assumptions by RHB or any other source may yield substantially different results and recommendations contained on one type of research product may differ from recommendations contained in other types of research. The performance of currencies may affect the value of, or income from, the securities or any other financial instruments referenced in this report. Holders of depositary receipts backed by the securities discussed in this report assume currency risk. Past performance is not a guide to future performance. Income from investments may fluctuate. The price or value of the investments to which this report relates, either directly or indirectly, may fall or rise against the interest of investors.

This report does not purport to be comprehensive or to contain all the information that a prospective investor may need in order to make an investment decision. The recipient of this report is making its own independent assessment and decisions regarding any securities or financial instruments referenced herein. Any investment discussed or recommended in this report may be unsuitable for an investor depending on the investor's specific investment objectives and financial position. The material in this report is general information intended for recipients who understand the risks of investing in financial instruments. This report does not take into account whether an investment or course of action and any associated risks are suitable for the recipient. Any recommendations contained in this report must therefore not be relied upon as investment advice based on the recipient's personal circumstances. Investors should make their own independent evaluation of the information contained herein, consider their own investment objective, financial situation and particular needs and seek their own financial, business, legal, tax and other advice regarding the appropriateness of investing in any securities or the investment strategies discussed or recommended in this report.

This report may contain forward-looking statements which are often but not always identified by the use of words such as "believe", "estimate", "intend" and "expect" and statements that an event or result "may", "will" or "might" occur or be achieved and other similar expressions. Such forward-looking statements are based on assumptions made and information currently available to RHB and are subject to known and unknown risks, uncertainties and other factors which may cause the actual results, performance or achievement to be materially different from any future results, performance or achievement, expressed or implied by such forward-looking statements. Caution should be taken with respect to such statements and recipients of

this report should not place undue reliance on any such forward-looking statements. RHB expressly disclaims any obligation to update or revise any forward-looking statements, whether as a result of new information, future events or circumstances after the date of this publication or to reflect the occurrence of unanticipated event

The use of any website to access this report electronically is done at the recipient's own risk, and it is the recipient's sole responsibility to take precautions to ensure that it is free from viruses or other items of a destructive nature. This report may also provide the addresses of, or contain hyperlinks to, websites. RHB takes no responsibility for the content contained therein. Such addresses or hyperlinks (including addresses or hyperlinks to RHB own website material) are provided solely for the recipient's convenience. The information and the content of the linked site do not in any way form part of this report. Accessing such website or following such link through the report or RHB website shall be at the recipient's own risk.

This report may contain information obtained from third parties. Third party content providers do not guarantee the accuracy, completeness, timeliness or availability of any information and are not responsible for any errors or omissions (negligent or otherwise), regardless of the cause, or for the results obtained from the use of such content. Third party content providers give no express or implied warranties, including, but not limited to, any warranties of merchantability or fitness for a particular purpose or use. Third party content providers shall not be liable for any direct, indirect, incidental, exemplary, compensatory, punitive, special or consequential damages, costs, expenses, legal fees, or losses (including lost income or profits and opportunity costs) in connection with any use of their content.

The research analysts responsible for the production of this report hereby certifies that the views expressed herein accurately and exclusively reflect his or her personal views and opinions about any and all of the issuers or securities analysed in this report and were prepared independently and autonomously. The research analysts that authored this report are precluded by RHB in all circumstances from trading in the securities or other financial instruments referenced in the report, or from having an interest in the company(ies) that they cover.

The contents of this report is strictly confidential and may not be copied, reproduced, published, distributed, transmitted or passed, in whole or in part, to any other person without the prior express written consent of RHB and/or its affiliates. This report has been delivered to RHB and its affiliates' clients for information purposes only and upon the express understanding that such parties will use it only for the purposes set forth above. By electing to view or accepting a copy of this report, the recipients have agreed that they will not print, copy, videotape, record, hyperlink, download, or otherwise attempt to reproduce or re-transmit (in any form including hard copy or electronic distribution format) the contents of this report. RHB and/or its affiliates accepts no liability whatsoever for the actions of third parties in this respect.

The contents of this report are subject to copyright. Please refer to Restrictions on Distribution below for information regarding the distributors of this report. Recipients must not reproduce or disseminate any content or findings of this report without the express permission of RHB and the distributors.

The securities mentioned in this publication may not be eligible for sale in some states or countries or certain categories of investors. The recipient of this report should have regard to the laws of the recipient's place of domicile when contemplating transactions in the securities or other financial instruments referred to herein. The securities discussed in this report may not have been registered in such jurisdiction. Without prejudice to the foregoing, the recipient is to note that additional disclaimers, warnings or qualifications may apply based on geographical location of the person or entity receiving this report.

The term "RHB" shall denote, where appropriate, the relevant entity distributing or disseminating the report in the particular jurisdiction referenced below, or, in every other case, RHB Investment Bank Berhad and its affiliates, subsidiaries and related companies.

RESTRICTIONS ON DISTRIBUTION

Malaysia

This report is issued and distributed in Malaysia by RHB Investment Bank Bhd. The views and opinions in this report are our own as of the date hereof and is subject to change. If the Financial Services and Markets Act of the United Kingdom or the rules of the Financial Conduct Authority apply to a recipient, our obligations owed to such recipient therein are unaffected. RHB Investment Bank Bhd has no obligation to update its opinion or the information in this report.

Thailand

This report is issued and distributed in the Kingdom of Thailand by RHB Securities (Thailand) PCL, a licensed securities company that is authorised by the Ministry of Finance, regulated by the Securities and Exchange Commission of Thailand and is a member of the Stock Exchange of Thailand. The Thai Institute of Directors Association has disclosed the Corporate Governance Report of Thai Listed Companies made pursuant to the policy of the Securities and Exchange Commission of Thailand. RHB Securities (Thailand) PCL does not endorse, confirm nor certify the result of the Corporate Governance Report of Thai Listed Companies.

Indonesia

This report is issued and distributed in Indonesia by PT RHB Sekuritas Indonesia. This research does not constitute an offering document and it should not be construed as an offer of securities in Indonesia. Any securities offered or sold, directly or indirectly, in Indonesia or to any Indonesian citizen or corporation (wherever located) or to any Indonesian resident in a manner which constitutes a public offering under Indonesian laws and regulations must comply with the prevailing Indonesian laws and regulations.

Singapore

This report is issued and distributed in Singapore by RHB Bank Berhad (Singapore branch) which is a holder of a full bank licence and an exempt capital markets services licence and financial adviser regulated by the Monetary Authority of Singapore. RHB Bank Berhad (Singapore branch) may distribute reports produced by its respective foreign entities, affiliates or other foreign research houses pursuant to an arrangement under Regulation 32C of the Financial Advisers Regulations. Where the report is distributed in Singapore to a person who is not an Accredited Investor, Expert Investor or an Institutional Investor, RHB Bank Berhad (Singapore branch) accepts legal responsibility for the contents of the report to such persons only to the extent required by law. Singapore recipients should contact RHB Bank Berhad (Singapore branch) in respect of any matter arising from or in connection with the report.

United States

This report was prepared by RHB is meant for distribution solely and directly to "major" U.S. institutional investors as defined under, and pursuant to, the requirements of Rule 15a-6 under the U.S. Securities and Exchange Act of 1934, as amended (the "Exchange Act") via a registered U.S. broker-dealer as appointed by RHB from time to time. Accordingly, any access to this report via Bursa Marketplace or any other Electronic Services Provider is not intended for any party other than "major" US institutional investors (via a registered U.S broker-dealer), nor shall be deemed as solicitation by RHB in any manner. RHB is not registered as a broker-dealer in the United States and currently has not appointed a U.S. broker-dealer. Additionally, RHB does not offer brokerage services to U.S. persons. Any order for the purchase or sale of all securities discussed herein must be placed with and through a registered U.S. broker-dealer as appointed by RHB from time to time as required by the Exchange Act Rule 15a-6. For avoidance of doubt, RHB reiterates that it has not appointed any U.S. broker-dealer during the issuance of this report. This report is confidential and not intended for distribution to, or use by, persons other than the recipient and its employees, agents and advisors, as applicable. Additionally, where research is distributed via Electronic Service Provider, the analysts whose names appear in this report are not registered or qualified as research analysts in the United States and are not associated persons of any registered U.S. broker-dealer as appointed by RHB from time to time and therefore may not be subject to any applicable restrictions under Financial Industry Regulatory Authority ("FINRA") rules on communications with a subject company, public appearances and personal trading. Investing in any non-U.S. securities or related financial instruments discussed in this research report may present certain risks. The securities of non-U.S. issuers may not be registered with, or be subject to the regulations of, the U.S. Securities and Exchange Commission. Information on non-U.S. securities or related financial instruments may be limited. Foreign companies may not be subject to audit and reporting standards and regulatory requirements comparable to those in the United States. The financial instruments discussed in this report may not be suitable for all investors. Transactions in foreign markets may be subject to regulations that differ from or offer less protection than those in the United States.

Please refer to the following link ([RHB Research conflict disclosures – January 2021](#)) and the Disclosure of Conflict of Interest in each of the research reports provided in this email for more details.

Kuala Lumpur	Singapore
RHB Investment Bank Bhd Level 3A, Tower One, RHB Centre Jalan Tun Razak Kuala Lumpur Malaysia Tel : +(60) 3 9280 8888 Fax : +(60) 3 9200 2216	RHB Bank Berhad (Singapore branch) 90 Cecil Street #04-00 RHB Bank Building Singapore 069531
Jakarta	Bangkok
PT RHB Sekuritas Indonesia Revenue Tower, 11th Floor, District 8 - SCBD Jl. Jendral Sudirman Kav 52-53 Jakarta 12190 Indonesia Tel : +6221 509 39 888 Fax : +6221 509 39 777	RHB Securities (Thailand) PCL 10th Floor, Sathorn Square Office Tower 98, North Sathorn Road, Silom Bangrak, Bangkok 10500 Thailand Tel: +(66) 2 088 9999 Fax : +(66) 2 088 9799

สำนักงานใหญ่	สาขาสีลม	สาขาภคินทร์
ชั้น 8,10 อาคารสาทรสแควร์ ออฟฟิศ ทาวเวอร์ 98 ถนนสาทรเหนือ แขวงสีลม เขตบางรัก กรุงเทพมหานคร 10500 Tel: +66-(0)2-862-9999 Fax: +66-(0)2-108-0999	ชั้น 16 อาคารสีลมคอมเพล็กซ์ 191 ถนนสีลม แขวงสีลม เขตบางรัก กรุงเทพมหานคร 10500 Tel: +66-(0)2-200-2000 Fax: +66-(0)2-632-0191	ชั้น 1 อาคารภคินทร์ 9 ถนนรัชดาภิเษก แขวงดินแดง เขตดินแดง กรุงเทพมหานคร 10400 Tel: +66-(0)2-654-1999 Fax: +66-(0)2-654-1900
สาขาปิ่นเกล้า	สาขาวิภาวดีรังสิต	สาขาอัมรินทร์
ชั้น 19 อาคารศูนย์การค้าเซ็นทรัลพลาซ่า ปิ่นเกล้า 7/129 – 221 ถนนบรมราชชนนี แขวงอรุณอัมรินทร์ เขตบางกอกน้อย กรุงเทพมหานคร 10700 Tel: +66(0)-2-828-1555 Fax: +66-(0)2-828-1500	อาคารเกษมทรัพย์ ชั้น 1 89/1 ถนนวิภาวดีรังสิต แขวงจอมพล เขตจตุจักร กรุงเทพมหานคร 10900 Tel: +66 -(0)2-63- 9000 Fax: +66-(0)2-631-9099	ชั้น 15 อาคารอัมรินทร์ทาวเวอร์ 500 ถนนเพลินจิต แขวงลุมพินี เขตปทุมวัน จังหวัดกรุงเทพฯ 10330 Tel: +66-(0)2-652- 4899 Fax: +66 -(0)2-652-4899
สาขาเชียงใหม่	สาขาหาดใหญ่	
314/1 หมู่ที่ 5 ต.สันทรายน้อย อ.สันทราย จ. เชียงใหม่ 50210 Tel: +66-(0)52-00-4999 Fax: +66-(0)52-00-4998	127 – 129 ถนนศรีภูวนารถ ตำบลหาดใหญ่ อำเภอหาดใหญ่ จังหวัดสงขลา 90110 Tel: +66-74-891-999 Fax: +66-(0)74-89- 900	